

3 事業所

3-1 産業分類別事業所数

(各年10月1日現在)

産業分類	昭和61年	平成3年	平成8年	平成13年	産業分類	平成18年
総数 { 事業所数 従業者数	5,247 49,676	5,453 55,892	5,469 55,338	5,300 54,125	総数 { 事業所数 従業者数	5,075 59,885
第一次産業計 { 事業所数 従業者数	7 71	10 92	12 100	12 96	第一次産業計 { 事業所数 従業者数	11 61
農林水産業 { 事業所数 従業者数	7 71	10 92	12 100	12 96	農林水産業 { 事業所数 従業者数	11 61
第二次産業計 { 事業所数 従業者数	1,842 30,267	1,861 32,375	1,751 29,805	1,593 28,186	第二次産業計 { 事業所数 従業者数	1,469 31,198
鉱業 { 事業所数 従業者数	5 28	1 4	1 1	1 2	鉱業 { 事業所数 従業者数	- -
建設業 { 事業所数 従業者数	514 3,261	553 3,687	565 3,814	538 3,575	建設業 { 事業所数 従業者数	526 3,087
製造業 { 事業所数 従業者数	1,323 26,978	1,307 28,684	1,185 25,990	1,054 24,609	製造業 { 事業所数 従業者数	943 28,111
第三次産業計 { 事業所数 従業者数	3,398 19,338	3,582 23,425	3,706 25,433	3,695 25,843	第三次産業計 { 事業所数 従業者数	3,595 28,626
電気・ガス水道業 { 事業所数 従業者数	3 152	3 159	3 162	4 158	電気・ガス・熱供給・水道業 { 事業所数 従業者数	4 129
運輸・通信業 { 事業所数 従業者数	62 987	75 994	81 1,074	98 1,295	情報通信業 { 事業所数 従業者数	12 60
					運輸業 { 事業所数 従業者数	54 1,175
卸・小売業、飲食店 { 事業所数 従業者数	2,077 9,542	2,116 11,574	2,115 12,650	2,018 12,540	卸売・小売業 { 事業所数 従業者数	1,364 8,702
金融保険業 { 事業所数 従業者数	50 816	71 1,162	74 1,011	67 1,028	金融・保険業 { 事業所数 従業者数	66 963
不動産業 { 事業所数 従業者数	95 204	117 257	132 265	134 278	不動産業 { 事業所数 従業者数	157 341
					飲食店、宿泊業 { 事業所数 従業者数	501 3,571
サービス業 { 事業所数 従業者数	1,089 6,935	1,179 8,578	1,277 9,444	1,350 9,743	医療、福祉 { 事業所数 従業者数	233 3,936
					教育、学習支援業 { 事業所数 従業者数	242 1,934
					複合サービス事業 { 事業所数 従業者数	37 494
					サービス業(他に分類されないもの) { 事業所数 従業者数	901 6,588
公務等 { 事業所数 従業者数	22 702	21 701	24 827	24 801	公務等 { 事業所数 従業者数	24 733

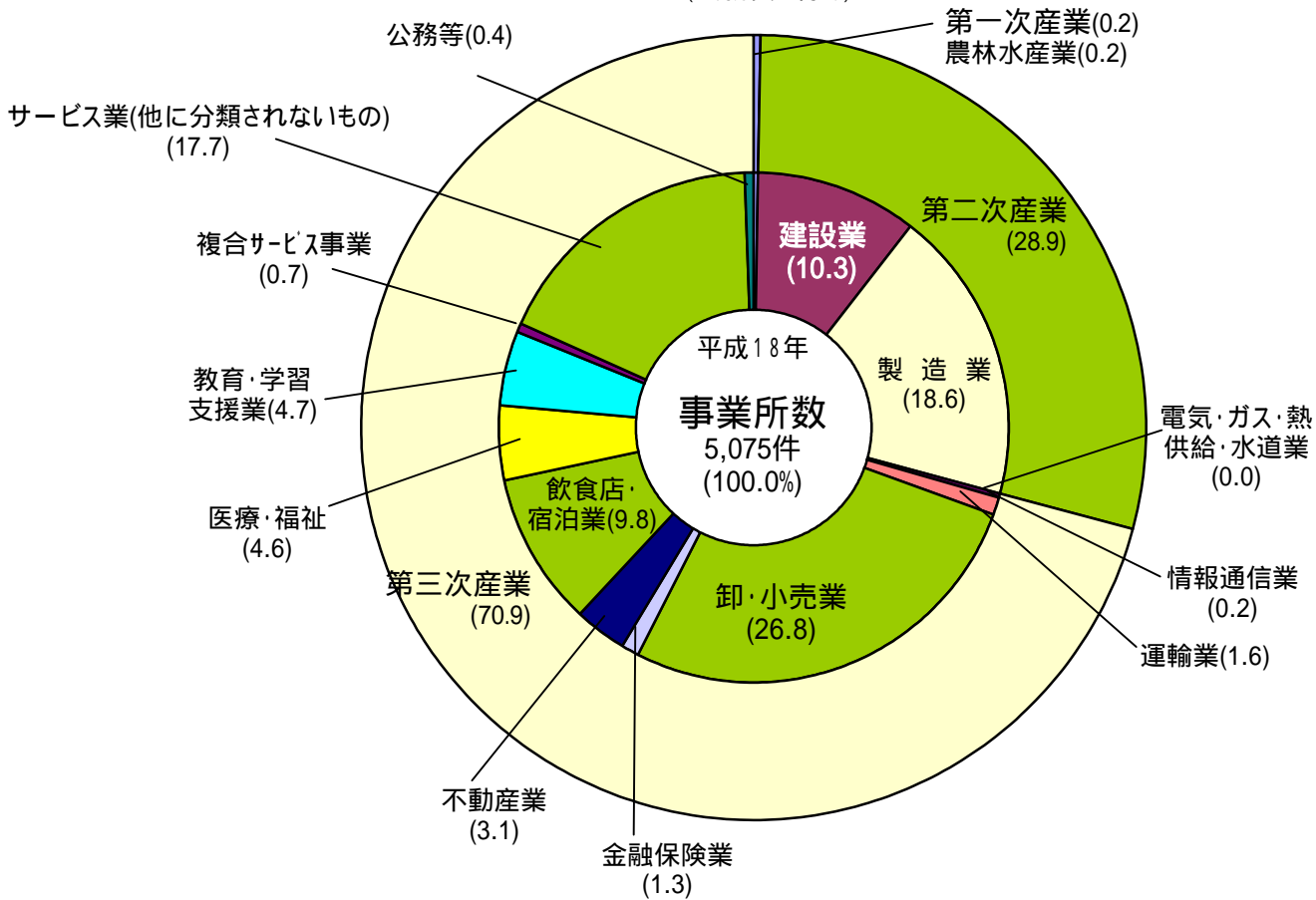
(注) 平成8年については、6月16日現在、平成16年については、6月1日現在。

資料：事業所統計調査

(注) 平成16年は簡易調査を実施で、民間事業所のみを調査。

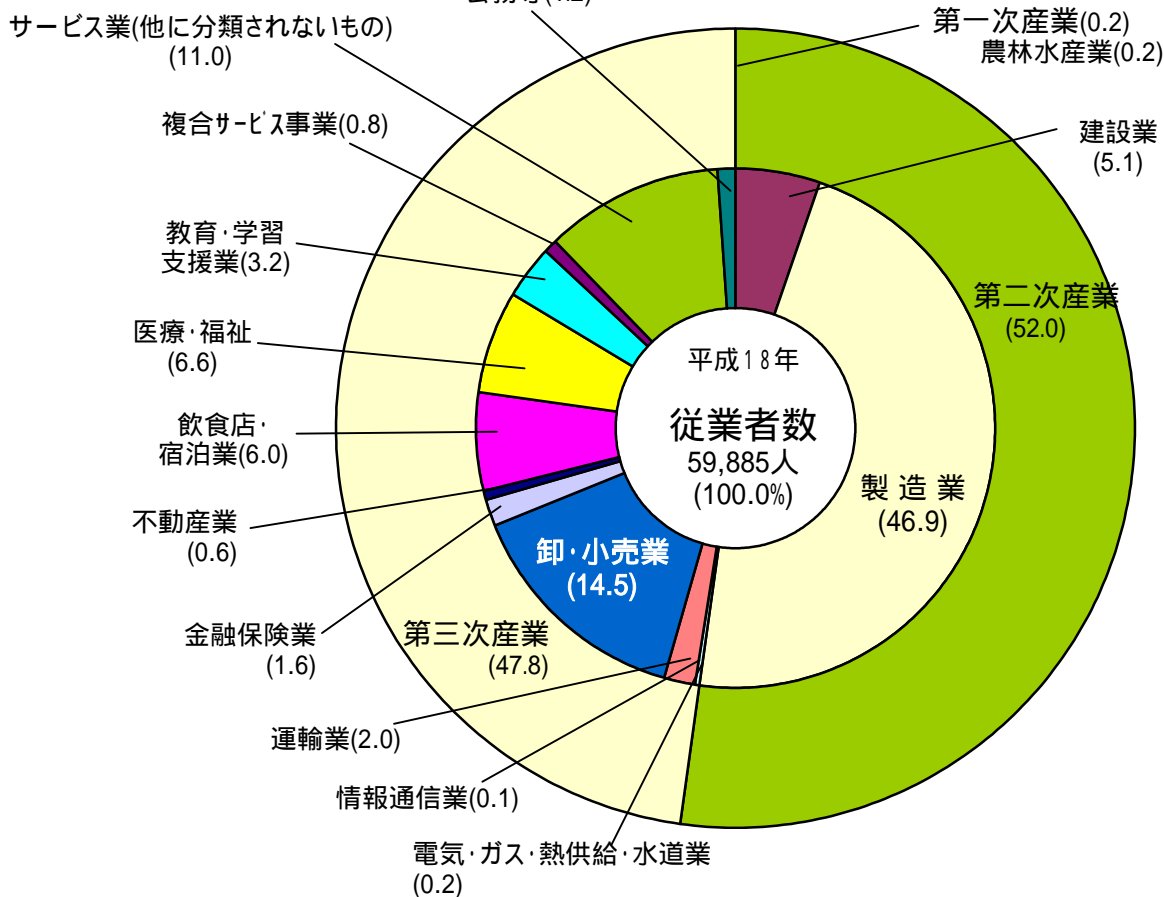
H18年事業所統計・事業所数

(公務員を除く)



H18年事業所統計・従業者数

(公務員を除く)



3 - 2 産業分類別・規模別事業所数

(各年10月1日現在)

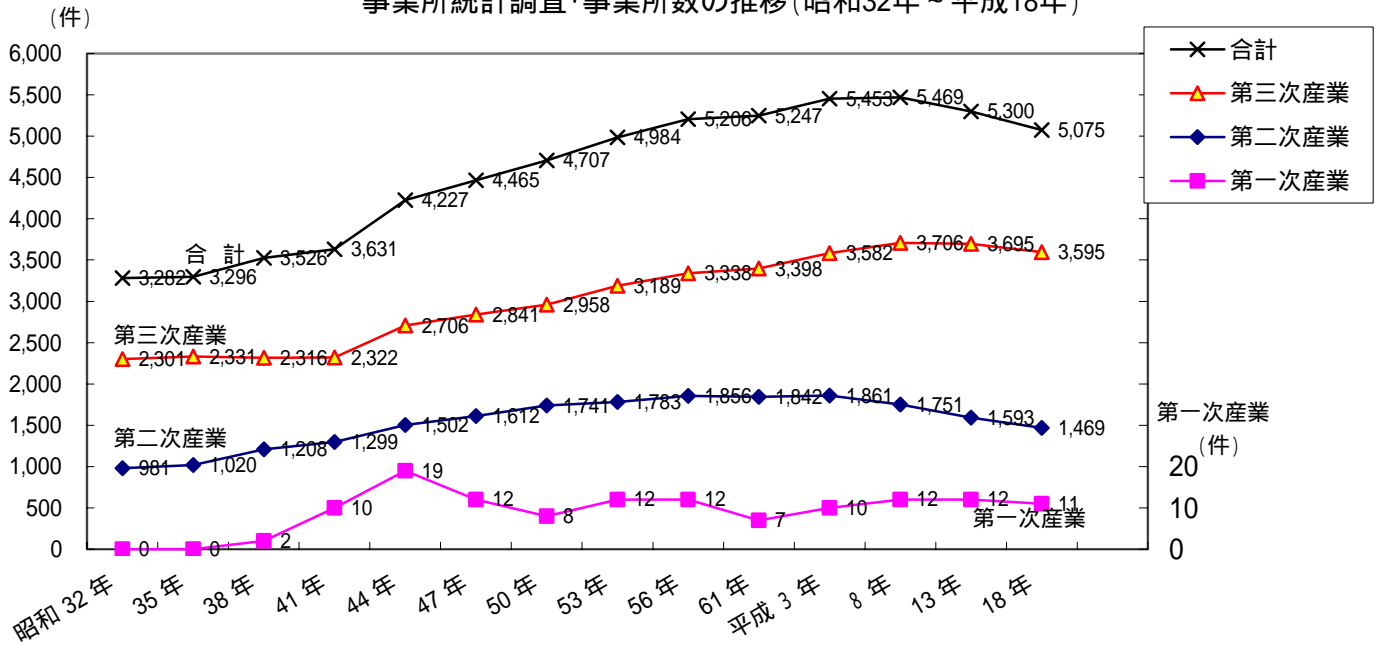
区 分	総 数	民 営							国・ 公共企業体 地方公共団体	
		総 数	1～4人	5～9人	10～19人 (10～29人)	20～29人	30人以上	派遣・下請従 業員者のみ		
昭和 61 年	事業所数	5,247	5,144	3,543	909	518		174	103	
	従業者数	49,676	46,793	7,775	5,871	8,307		24,840	2,883	
平成 3 年	事業所数	5,453	5,354	3,508	997	630		219	99	
	従業者数	55,892	52,854	7,869	6,467	9,932		28,586	3,038	
8 年	事業所数	5,469	5,364	3,421	1,057	497	161	228	105	
	従業者数	55,338	51,987	7,613	6,911	6,562	3,792	27,109	3,351	
13 年	事業所数	5,300	5,169	3,289	990	492	160	238	131	
	従業者数	54,125	50,850	7,323	6,395	6,489	3,806	26,837	3,275	
18 年	事業所数	5,075	4,964	3,099	926	506	191	240	2	111
	従業者数	59,885	56,791	6,653	6,088	6,775	4,544	32,731		3,094
第一次産業	事業所数	11	11	8	1	1	1			
	従業者数	61	61	24	6	11	20			
農林水産業	事業所数	11	11	8	1	1	1			
	従業者数	61	61	24	6	11	20			
第二次産業	事業所数	1,469	1,469	800	316	180	64	109		
	従業者数	31,198	31,198	1,878	2,095	2,405	1,524	23,296		
鉱 業	事業所数							0		
	従業者数							0		
建設業	事業所数	526	526	326	117	57	16	10		
	従業者数	3,087	3,087	724	750	737	381	495		
製造業	事業所数	943	943	474	199	123	48	99		
	従業者数	28,111	28,111	1,154	1,345	1,668	1,143	22,801		
第三次産業	事業所数	3,595	3,484	2,291	609	325	126	131	2	111
	従業者数	28,626	25,532	4,751	3,987	4,359	3,000	9,435	0	3,094
電気・ガス 水道業	事業所数	4	1					1		3
	従業者数	129	53					53		76
情報通信業	事業所数	12	12	6	5	1				
	従業者数	60	60	15	33	12				
運輸業	事業所数	54	54	23	6	6	6	13		
	従業者数	1,175	1,175	46	43	93	150	843		
卸・小売業	事業所数	1,364	1,364	867	280	139	47	31		
	従業者数	8,702	8,702	2,055	1,807	1,907	1,089	1,844		
金融・保険業	事業所数	66	66	23	11	19	8	5		
	従業者数	963	963	59	72	264	188	380		
不動産業	事業所数	157	155	144	8	2	1			2
	従業者数	341	341	242	52	25	22			
飲食店、 宿泊業	事業所数	501	500	296	102	59	24	19		1
	従業者数	3,571	3,570	677	673	787	564	869		1
医療、福祉	事業所数	233	208	83	69	29	11	16		25
	従業者数	3,936	2,799	179	469	366	277	1,508		1,137
教育、学 習支援業	事業所数	242	201	159	18	13	6	5		41
	従業者数	1,934	904	228	111	170	138	257		1,030
複合サー ビス事業	事業所数	37	37	17	10	7	1	2		
	従業者数	494	494	43	75	87	27	262		
サービス業(他に分 類されないもの)	事業所数	901	886	673	100	50	22	39	2	15
	従業者数	6,588	6,471	1,207	652	648	545	3,419		117
公務等	事業所数	24								24
	従業者数	733								733

(注) 平成8年については、6月16日現在、平成16年については、6月1日現在。

資料：事業所統計調査

(注) 平成16年は簡易調査を実施し、民間事業所のみを調査。

事業所統計調査・事業所数の推移(昭和32年～平成18年)



事業所統計調査・従業者数の推移(昭和32年～平成18年)

