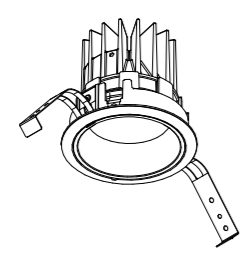
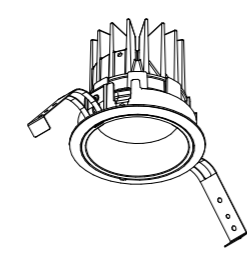
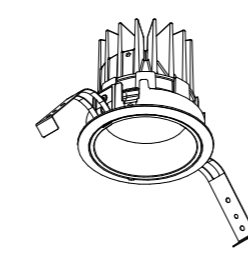
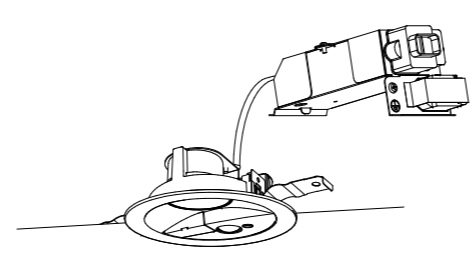
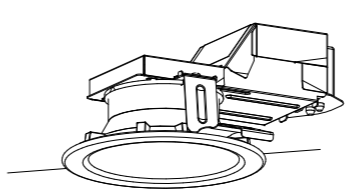
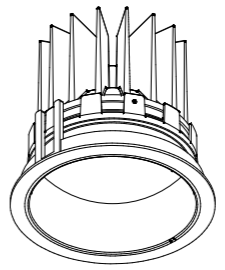
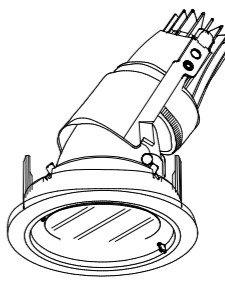
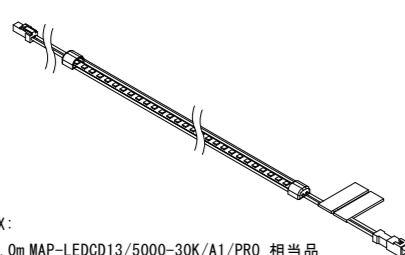
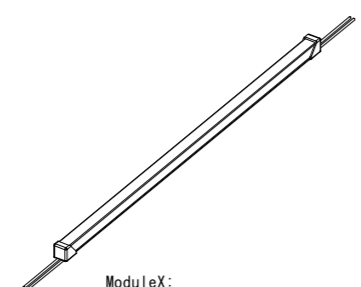
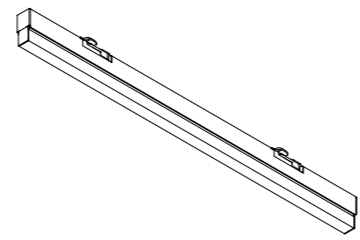
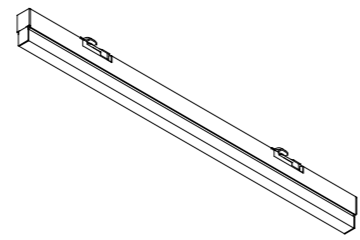
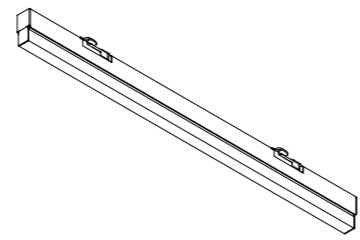
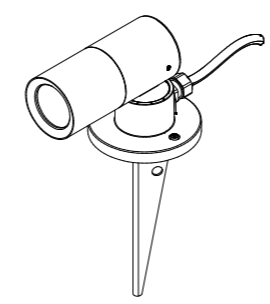
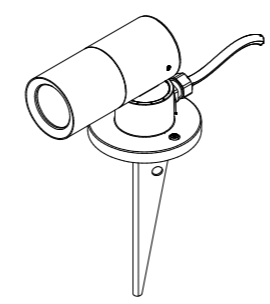
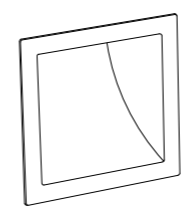
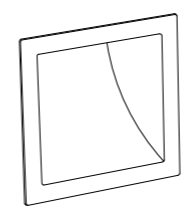
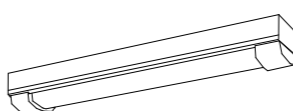
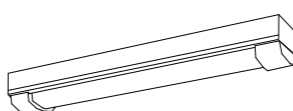
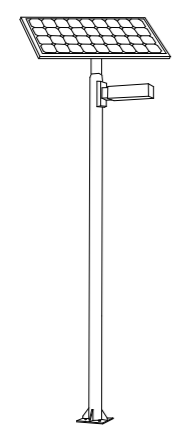




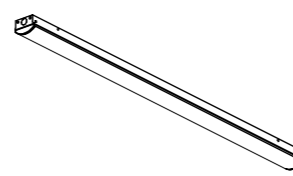
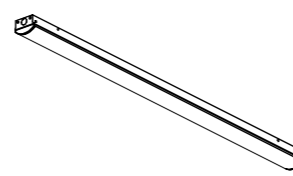


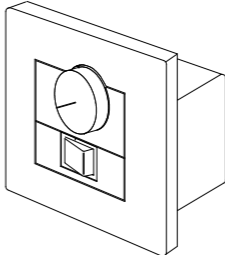

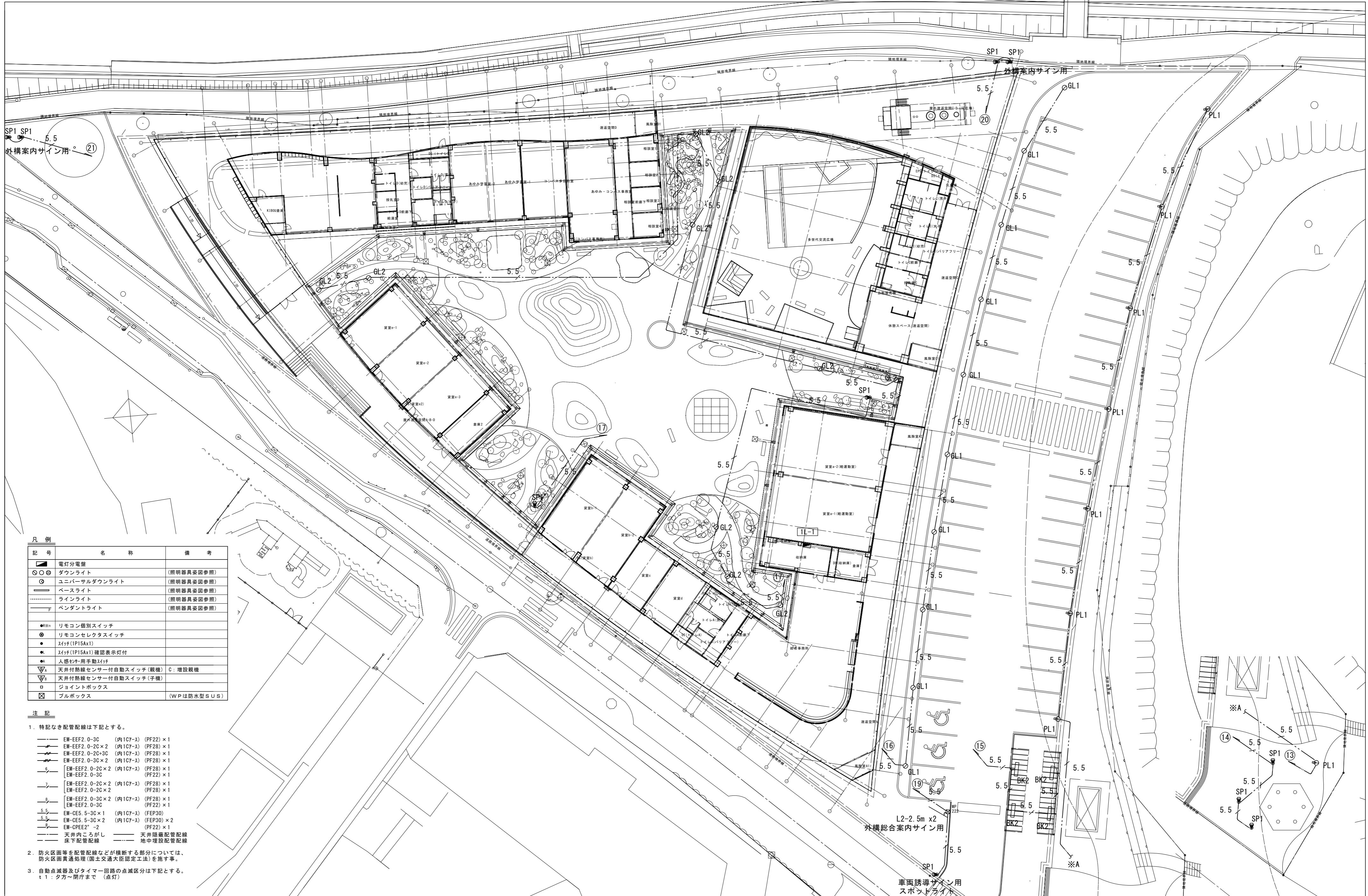


照明器具姿図

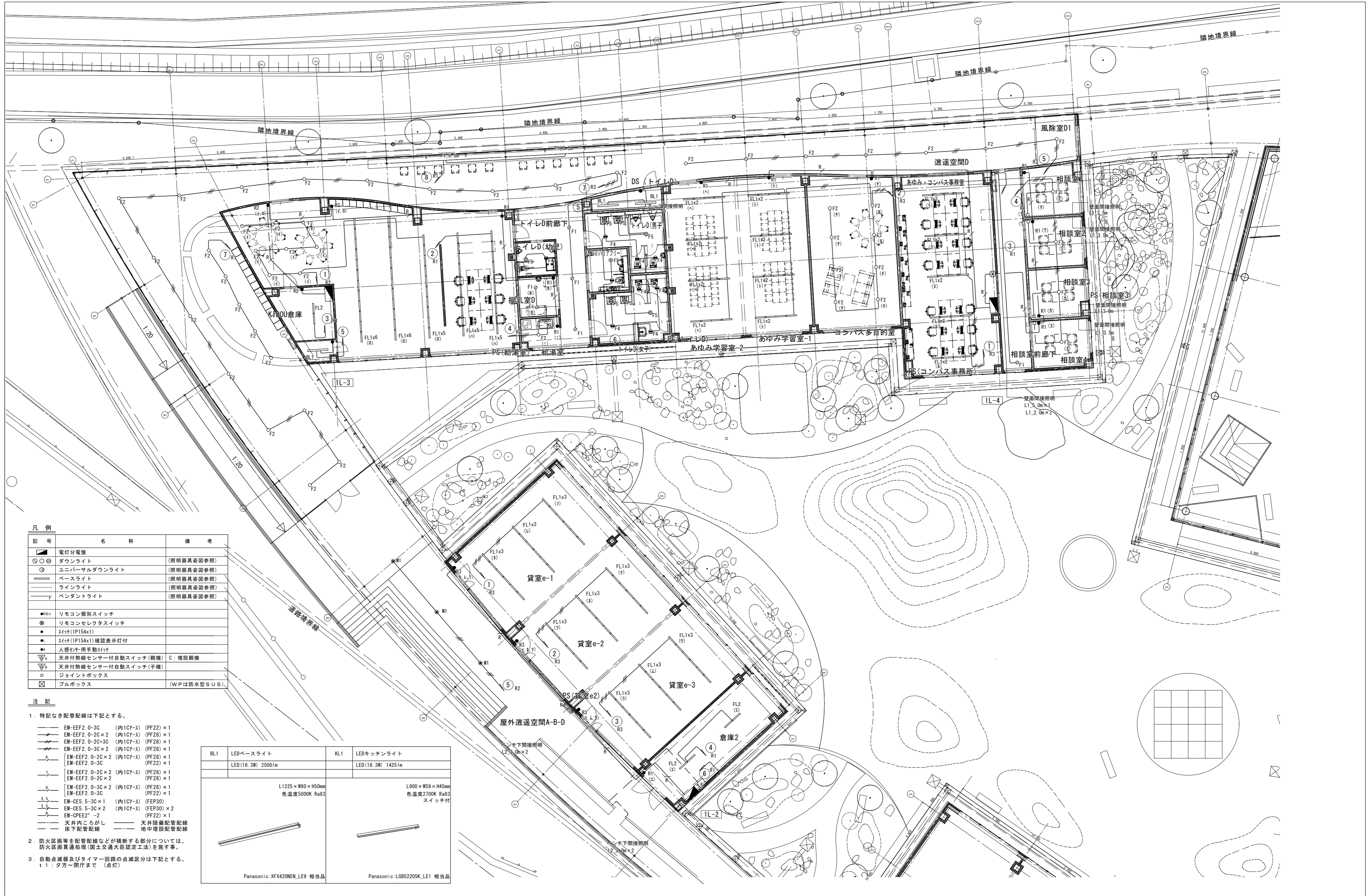
F1	ダウンライト	F2	ダウンライト	F3	ダウンライト	F4	ダウンライト	F5	ダウンライト	F6	ダウンライト	M1	ユニバーサルダウンライト
	LED13W・3000K 無線調光	LED24W・3000K PWM調光	LED24W・3000K PWM調光	LED4.7W・3500K 非調光	LED4.7W・3500K 非調光	LED4.5W・3500K 非調光	LED4.5W・3500K 非調光	LED4.5W・3500K 非調光	LED4.5W・3500K 非調光	LED4.5W・3500K 非調光	LED4.5W・3500K 非調光	LED13W・2700K 非調光	
	φ82xH82mm	φ82xH82mm	φ82xH82mm	φ100xH100mm	φ100xH100mm	φ100xH80mm	φ100xH80mm	φ130xH130mm	φ130xH130mm	φ130xH130mm	φ130xH130mm	φ100xH158mm	
													
	ModuleX:MSP-080F/CC/SWF/F/11C30/P1/1 相当品	ModuleX:MSP-080F/CC/SWF/F/20C30/P1/1 相当品	ModuleX:MSP-080F/CC/SWF/M/20C30/P1/1 相当品	Panasonic:LG61104V LE1 相当品	Panasonic:LG61108V LE1 相当品	ModuleX:MSP-080F/CC/SWF/M/40C35/P1/1 相当品	ModuleX:MOD-P1652DR/PWM/M/R27B/BC/W 相当品						
L1	ラインライト	L2	ラインライト	TRED1500	ラインライト	SP1	スポットライト	BK1	フットライト	BK2	ベースライト		
	LED 3000K PWM調光	LED 2700K 非調光	LED 2700K 非調光	LED33.9W 3000K 非調光	LED33.9W 3000K 非調光	LED5.2W 2700K 非調光	LED5.2W 2700K 非調光	LED2.9W 2700K 非調光	LED2.9W 2700K 非調光	LED6.0W 3000K 非調光	LED6.0W 3000K 非調光		
	W11xH7mm	W9xH11mm	W9xH11mm	W22xL1500xH54mm	W22xL1500xH54mm	φ63xL140xH215mm	φ63xL140xH215mm	L115xD2xH115mm	L115xD2xH115mm	W86×L622×H86mm	W86×L622×H86mm		
													
	ModuleX: 80W 5.0m MAP-LEDD13/5000-30K/A1/PRO 相当品 58W 3.5m MAP-LEDD13/3500-30K/A1/PRO 相当品 55W 3.0m MAP-LEDD13/3000-30K/A1/PRO 相当品 42W 2.5m MAP-LEDD13/2500-30K/A1/PRO 相当品 37W 2.0m MAP-LEDD13/2000-30K/A1/PRO 相当品 20W 1.0m MAP-LEDD13/1000-30K/A1/PRO 相当品	ModuleX: 57W 5.0m SX-FXA-T9-5040-L27-WP 相当品 37W 3.0m SX-FXA-T9-3045-L27-WP 相当品 32W 2.5m SX-FXA-T9-2523-L27-WP 相当品 22W 1.5m SX-FXA-T9-1525-L27-WP 相当品 17W 1.0m SX-FXA-T9-1003-L27-WP 相当品	ModuleX: SX-TRE2-1500L30-DP 相当品	ModuleX:MOD-080S/E11/M 相当品	KOIZUMI:AB42599L 相当品	Panasonic:NNWK21151+NNW2011ELZ LE9 相当品							
PL1	LED太陽光	GL1	ポラードライト	GL2	ポラードライト	FL1	ベースライト	FL2	ベースライト	調光器	調光器		
	2700K 非調光	LED4.4W 2700K 非調光	LED4.4W 2700K 非調光	LED6.0W 3000K 非調光	LED6.0W 3000K 非調光	LED32.5W 3500K PWM調光	LED32.5W 3500K PWM調光	LED16.7W 3500K 非調光	LED16.7W 3500K 非調光				
	W666×D535×H3410mm	W120×L120×H840mm	W120×L120×H840mm	φ104×H660mm	φ104×H660mm	W70×L1216×H53mm	W70×L1216×H53mm	W70×L1216×H53mm	W70×L1216×H53mm	W116×L120×H23.15mm	W116×L120×H23.15mm	W116×L120×H20.5mm	W116×L120×H20.5mm
													
	岩崎電気: TLE1050LS10/L 相当品	山田照明: AD2990-L+NO. 292AL 相当品	山田照明: AD-32878-L 相当品	山田照明: AD-32878-L 相当品	山田照明: AD-32878-L 相当品	ModuleX: SX-MY-L450330/WW AHZ 相当品	ModuleX: SX-MY-L450330/WW AHZ 相当品	ModuleX: SX-MY-L425330/WW AHTN 相当品	ModuleX: SX-MY-L425330/WW AHTN 相当品	ModuleX: SX-CD1500PWM/V2 相当品	ModuleX: SX-CD1500PWM/V2 相当品	ModuleX: SX-DEP2015A 相当品	ModuleX: SX-DEP2015A 相当品
P1	特注ペンダントライト 2.0m	P1	特注ペンダントライト 4.0m	P1	特注ペンダントライト 5.0m	P1	特注ペンダントライト 6.0m	P1	特注ペンダントライト 6.5m				
	LED 3000K 非調光	LED 3000K 非調光	LED 3000K 非調光	LED 3000K 非調光	LED 3000K 非調光	LED 3000K 非調光	LED 3000K 非調光	LED 3000K 非調光	LED 3000K 非調光				
	ModuleX:構成機器(相当品) PFM-SET2530FXH 1個 PFM-E 1個 PF-PD 2個 PF-PDP 1個 PF-PDAN 3個 PFM-PWS2300 3個 FXH-LED1814L30-K2 1個 PFM-LED-FXHL30-K2 1個 ELD24320FD 1個 HKHL4500片切 1個 PFM-SET2530FXH 1個	ModuleX:構成機器(相当品) PFM-SET2530FXH 2個 PFM-JT 1個 PFM-E 1個 PF-PD 2個 PF-PDP 1個 PF-PDAN 3個 PFM-PWS2300 3個 FXH-LED3864L30-K2 1個 PFM-LED-FXHL30-K2 1個 ELD24320FD 1個 HKHL4500片切 1個	ModuleX:構成機器(相当品) PFM-SET2530FXH 2個 PFM-JT 1個 PFM-E 1個 PF-PD 2個 PF-PDP 1個 PF-PDAN 3個 PFM-PWS2300 3個 FXH-LED4814L30-K2 1個 PFM-LED-FXHL30-K2 1個 ELD24320FD 1個 HKHL4500片切 1個	ModuleX:構成機器(相当品) PFM-SET2530FXH 2個 PFM-JT 1個 PFM-E 1個 PF-PD 2個 PF-PDP 1個 PF-PDAN 3個 PFM-PWS2300 3個 FXH-LED4814L30-K2 1個 PFM-LED-FXHL30-K2 1個 ELD24320FD 1個 HKHL4500片切 1個	ModuleX:構成機器(相当品) PFM-SET2530FXH 2個 PFM-JT 1個 PFM-E 1個 PF-PD 2個 PF-PDP 1個 PF-PDAN 3個 PFM-PWS2300 3個 FXH-LED2914L30-K2 2個 PFM-LED-FXHL30-K2 1個 ELD24320FD 1個 HKHL4500片切 1個	ModuleX:構成機器(相当品) PFM-SET2530FXH 3個 PFM-JT 2個 PFM-E 1個 PF-PD 2個 PF-PDP 2個 PF-PDAN 4個 PFM-PWS2300 4個 FXH-LED3164L30-K2 2個 PFM-LED-FXHL30-K2 1個 ELD24320FD 1個 HKHL4500片切 4個							



凡例

記号	名称	備考
■	電灯分電盤	
○	ダウンライト	(照明器具姿図参照)
◎	ユニバーサルダウンライト	(照明器具姿図参照)
○	ベースライト	(照明器具姿図参照)
—	ラインライト	(照明器具姿図参照)
—	ペンダントライト	(照明器具姿図参照)
●	リモコン個別スイッチ	
⊕	リモコンセレクトスイッチ	
●	スイッチ (P15Ax1)	
●	スイッチ (P15Ax1) 確認表示灯付	
●	人感センサー付手動スイッチ	
△	天井付熱線センサー付自動スイッチ (親機)	C: 増設親機
△	天井付熱線センサー付自動スイッチ (子機)	
□	ジョイントボックス	
□	プルボックス	(WPは防水型 S U S)

- 注記
- 特記なき配管配線は下記とする。
    - EM-EEF2 0-3C (内107-ス) (PF22) × 1
    - EM-EEF2 0-2C × 2 (内107-ス) (PF28) × 1
    - EM-EEF2 0-2C × 3C (内107-ス) (PF28) × 1
    - EM-EEF2 0-3C × 2 (内107-ス) (PF28) × 1
    - EM-EEF2 0-2C × 2 (内107-ス) (PF28) × 1
    - EM-EEF2 0-3C (内107-ス) (PF22) × 1
    - EM-EEF2 0-2C × 2 (内107-ス) (PF28) × 1
    - EM-EEF2 0-2C × 2 (内107-ス) (PF28) × 1
    - EM-EEF2 0-3C × 2 (内107-ス) (PF28) × 1
    - EM-EEF2 0-3C (内107-ス) (PF22) × 1
    - EM-CE5 5-3C × 1 (内107-ス) (FEP30)
    - EM-CE5 5-3C × 2 (内107-ス) (FEP30) × 2
    - EM-CPEE2' -2 (PF22) × 1
    - 天井内ごころがし 天井隠蔽配管配線
    - 床下配管配線 地中埋設配管配線
  - 防火区画等を配管配線などが横断する部分については、防火区画貫通処理(国土交通大臣認定工法)を施す事。
  - 自動点滅器及びタイマー回路の点滅区分は下記とする。  
t 1: タワー閉庁まで (点灯)



記号	名称	備考
■	電灯分電盤	
○	ダウンライト	(照明器具要図参照)
◎	ユニバーサルダウンライト	(照明器具要図参照)
○	ベースライト	(照明器具要図参照)
—	ラインライト	(照明器具要図参照)
—	ペンダントライト	(照明器具要図参照)
●	リモコン個別スイッチ	
◎	リモコンセレクトスイッチ	
●	スイッチ(P15Ax1)	
●	スイッチ(P15Ax1)確認表示灯付	
●	人感センサー用自動スイッチ	
△	天井付熱線センサー付自動スイッチ(親機) C:増設親機	
△	天井付熱線センサー付自動スイッチ(子機)	
□	ジョイントボックス	
□	プルボックス	(WPは防水型SUS)

- 注記
- 特記なき配管配線は下記とする。
    - EM-EEF2.0-3C (内1C7-ス) (PF22) × 1
    - EM-EEF2.0-2C × 2 (内1C7-ス) (PF28) × 1
    - EM-EEF2.0-2C+3C (内1C7-ス) (PF28) × 1
    - EM-EEF2.0-3C × 2 (内1C7-ス) (PF28) × 1
    - EM-EEF2.0-2C × 2 (内1C7-ス) (PF28) × 1
    - EM-EEF2.0-3C (PF22) × 1
    - EM-EEF2.0-2C × 2 (内1C7-ス) (PF28) × 1
    - EM-EEF2.0-2C × 2 (PF28) × 1
    - EM-EEF2.0-3C × 2 (内1C7-ス) (PF28) × 1
    - EM-EEF2.0-3C (PF22) × 1
    - EM-CE5.5-3C × 1 (内1C7-ス) (FEP30)
    - EM-CE5.5-3C × 2 (内1C7-ス) (FEP30) × 2
    - EM-CPEE2<sup>2</sup>-2 (PF22) × 1
    - 天井内ごろかし
    - 天井隠蔽配管配線
    - 床下配管配線
  - 防火区画等を配管配線などが横断する部分については、防火区画貫通処理(国土交通大臣認定工法)を施す事。
  - 自動点滅器及びタイマー回路の点滅区分は下記とする。
    - 1: タワー閉庁まで (点灯)

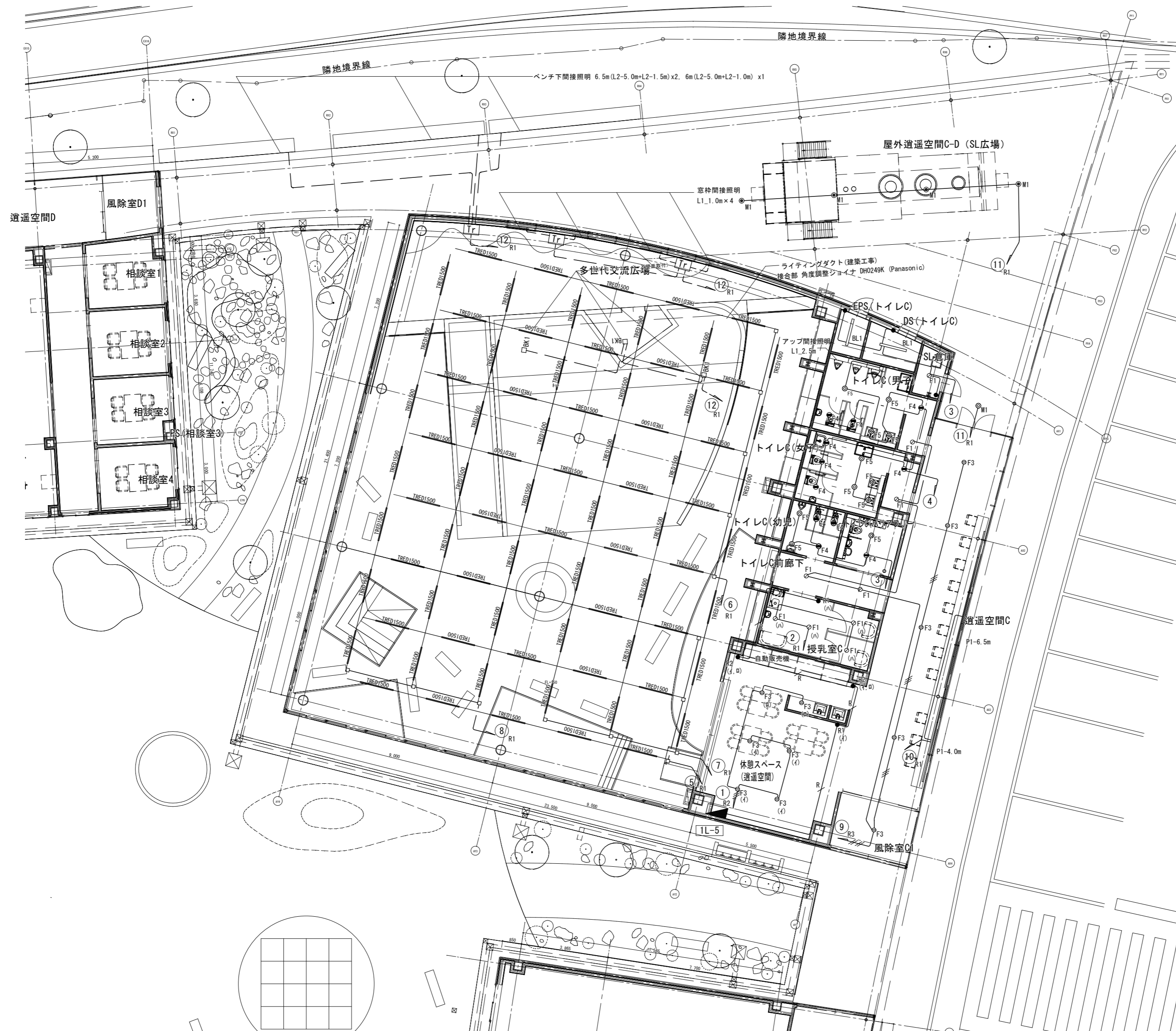
BL1	LEDベースライト	KL1	LEDキッチンライト
	LED(16.3W) 2500lm		LED(18.3W) 1425lm
	L1225 × W80 × H50mm 色温度5000K Ra83		L900 × W59 × H45mm 色温度2700K Ra83 スイッチ付
	Panasonic:XF420NEN_LE9 相当品		Panasonic:LG852205K_LE1 相当品

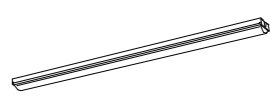

合同会社齋藤信吾建築設計事務所  
 事務所登録 神奈川県知事登録第18685号  
 一級建築士 第367843号  
 住所 神奈川県横浜市港北区新吉田東2-23-13

西尾市教育委員会事務局  
 生涯学習課  
 星野 設計 水野 設計

工事(業務)名  
 生涯学習センター建設電気設備工事(余裕期間制度)  
 図面名称  
 電灯設備 平面図(1)

路線等の名称  
 西尾市生涯学習センター(仮称)  
 DATE  
 R07.03  
 用紙サイズ  
 A1(A3)  
 縮尺  
 1/100(1/200)



BL1	LEDベースライト	KL1	LEDキッチンライト
	LED (16.3W) 2500lm		LED (18.3W) 1425lm
	L1225×W80×H50mm 色温度5000K Ra83		L900×W59×H45mm 色温度2700K Ra83 スイッチ付
			
	Panasonic:XF420ZEN_LE9 相当品		Panasonic:L6B52205K_LE1 相当品

記号	名称	備考
■	電灯分電盤	
○	ダウンライト	(照明器具要図参照)
◎	ユニバーサルダウンライト	(照明器具要図参照)
□	ベースライト	(照明器具要図参照)
○	ラインライト	(照明器具要図参照)
▽	ペンダントライト	(照明器具要図参照)
●	リモコン個別スイッチ	
◎	リモコンセレクトスイッチ	
●	スイッチ (1P15x1)	
●	スイッチ (1P15x1) 確認表示灯付	
●	人感センサー用自動スイッチ	
▽	天井付熱線センサー付自動スイッチ (親機) C: 増設親機	
▽	天井付熱線センサー付自動スイッチ (子機)	
□	ジョイントボックス	
☒	ブルボックス	(WPは防水型SUS)

- 注記**
- 特記なき配管記線は下記とする。
    - EM-EEF2.0-3C (内107-ス) (PF22) × 1
    - EM-EEF2.0-2C × 2 (内107-ス) (PF28) × 1
    - EM-EEF2.0-2C+3C (内107-ス) (PF28) × 1
    - EM-EEF2.0-3C × 2 (内107-ス) (PF28) × 1
    - EM-EEF2.0-2C × 2 (内107-ス) (PF28) × 1
    - EM-EEF2.0-3C (PF22) × 1
    - EM-EEF2.0-2C × 2 (内107-ス) (PF28) × 1
    - EM-EEF2.0-2C × 2 (PF28) × 1
    - EM-EEF2.0-3C × 2 (内107-ス) (PF28) × 1
    - EM-EEF2.0-3C (PF22) × 1
    - EM-CE5.5-3C × 1 (内107-ス) (FEP30)
    - EM-CE5.5-3C × 2 (内107-ス) (FEP30) × 2
    - EM-CPEE2'-2 (PF22) × 1
    - 天井内ところがし
    - 天井埋設配管記線
    - 床下配管記線
    - 地中埋設配管記線
  - 防火区画等を配管配線などが横断する部分については、防火区画貫通処理(国土交通大臣認定工法)を施す事。
  - 自動点滅器及びタイマー回路の点滅区分は下記とする。  
t1: タワー開庁まで (点灯)

