

西尾市高齢者安否確認通知サービス (見守られる人)

市公式LINEの登録はこちら▶
右のコードを読み取ってください。



登録手順



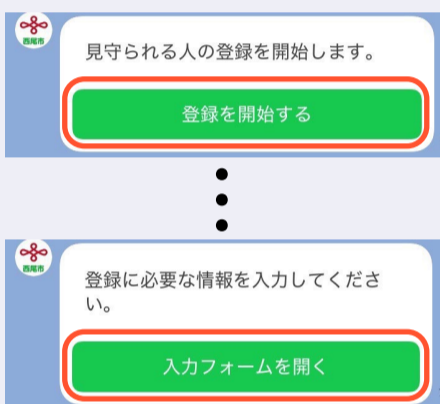
① 市公式LINEのメニュー画面から「受信設定」を選択



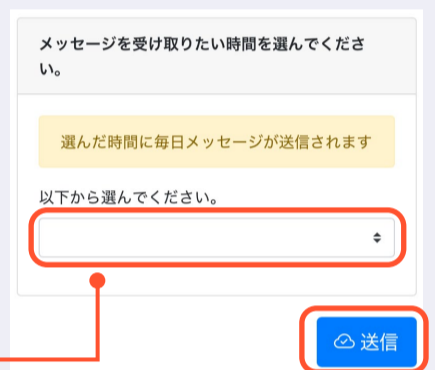
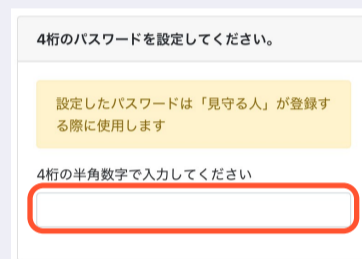
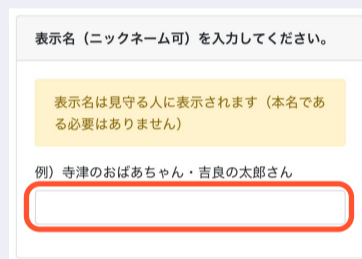
② 高齢者安否確認通知サービスの「利用を開始する」を選択



③ 「見守られる人(登録)」を選択

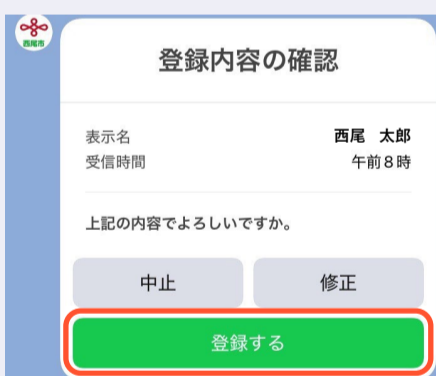


④ 「登録を開始する」を選択後、「入力フォームを開く」を選択

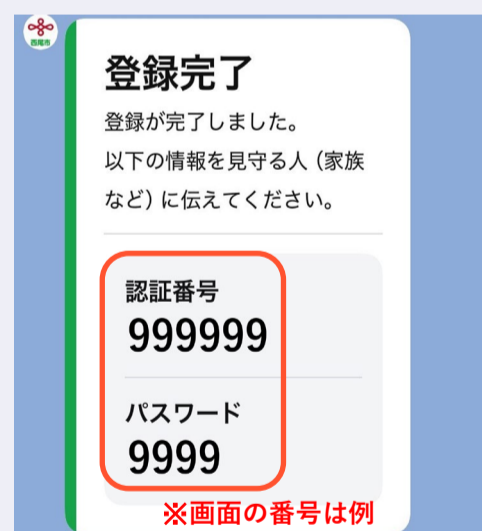


「メッセージを受け取りたい時間」は、午前8時または午前10時を選択できます

⑤ 「表示名」「4桁のパスワード」「メッセージを受け取りたい時間」を入力し、「送信」を選択

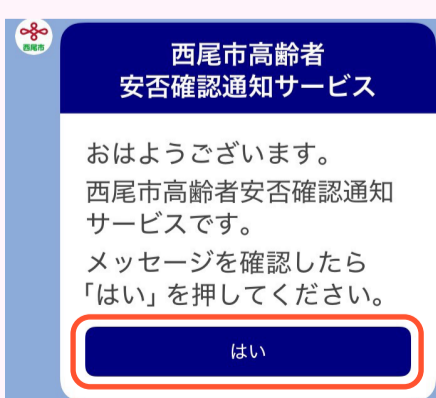


⑥ 登録内容確認後「登録する」を選択



以上で登録完了です。登録完了後、「**認証番号**」と「**パスワード**」が表示されますので、その情報を見守る人に伝えてください。
※見守る人の登録時に表示された認証番号とパスワードが必要です

安否確認通知 (毎朝ボタンを押してください)



メッセージ受信後「はい」を選択

登録完了後、毎朝登録時間(午前8時または午前10時)にメッセージが配信されますので回答をお願いします。2日連続で回答がないと、見守る人にメッセージが送信されます。

登録解除



登録手順②の「利用を開始する」を選択後、回答状況の確認・登録解除の「登録解除」を選択▶「見守られる人(解除)」を選択し、登録解除