広域ごみ処理施設整備・運営事業

要求水準書　添付資料

令和６年（２０２４年）１２月

西尾市

要求水準書添付資料－１	事業実施区域及び工事利用可能区域
要求水準書添付資料－２	工事ステップ図
要求水準書添付資料－３	資材置場②の配置案
要求水準書添付資料－４	調整池構造図
要求水準書添付資料－５	西尾幡豆クリーンセンター（ごみ焼却施設・リサイクル施設）移転新築工事竣工図（外構図・植栽図）
要求水準書添付資料－６	土壌汚染調査実施範囲
要求水準書添付資料－７	廃棄物再生利用施設建設工事竣工図（外構図）
要求水準書添付資料－８	既存施設の自家用構内図
要求水準書添付資料－９	敷地内の電力供給施設の電源供給場所
要求水準書添付資料－１０	各施設の単線結線図
要求水準書添付資料－１１	現焼却棟からリサイクル棟への各種送水管情報
要求水準書添付資料－１２	既設高温水配管図
要求水準書添付資料－１３	既存高温水配管経路（ホワイトウェイブ21）
要求水準書添付資料－１４	ホワイトウェイブ21の電気室位置図
要求水準書添付資料－１５	西尾市地質調査報告書
要求水準書添付資料－１６	上水の水質データ
要求水準書添付資料－１７	工業用水の水質データ
要求水準書添付資料－１８	ごみ処理量実績及び計画ごみ処理量（参考）
要求水準書添付資料－１９	西尾市クリーンセンターの令和５年度及び令和６年度操炉計画（参考）
要求水準書添付資料－２０	ごみ質実績
要求水準書添付資料－２１	西尾市クリーンセンターにおける排ガス処理実績
要求水準書添付資料－２２	搬入車両台数実績
要求水準書添付資料－２３	日毎時間別・収集区分別搬入台数集計【R5年度】
要求水準書添付資料－２４	現焼却棟内の駐車場可能エリア
要求水準書添付資料－２５	工事用車両等利用可能区域
要求水準書添付資料－２６	既存ごみ計量機の施工承諾申請図書
要求水準書添付資料－２７	リサイクル棟プラント排水接続点
要求水準書添付資料－２８	自営線接続先の電力使用量実績
要求水準書添付資料－２９	西尾市洪水ハザードマップ⑥吉良地区
要求水準書添付資料－３０	既存ごみ計量棟の竣工図
要求水準書添付資料－３１	既存施設の動線計画図
要求水準書添付資料－３２	既存施設のランプウェイ計画図
要求水準書添付資料－３３	測量図
要求水準書添付資料－３４	現施設整備時の洪水調整池概略検討書
要求水準書添付資料－３５	既存施設の電話・通信設備取合い点
要求水準書添付資料－３６	敷地内の誘導及び案内業務の概要と所掌
要求水準書添付資料－３７	現西尾市クリーンセンターにおけるごみの搬入手順
要求水準書添付資料－３８	現西尾市クリーンセンターにおける剪定枝の持込方法
要求水準書添付資料－３９	現西尾市クリーンセンターにおける植栽等管理図

要求水準書添付資料ー１１　現焼却棟からリサイクル棟への各種送水管情報

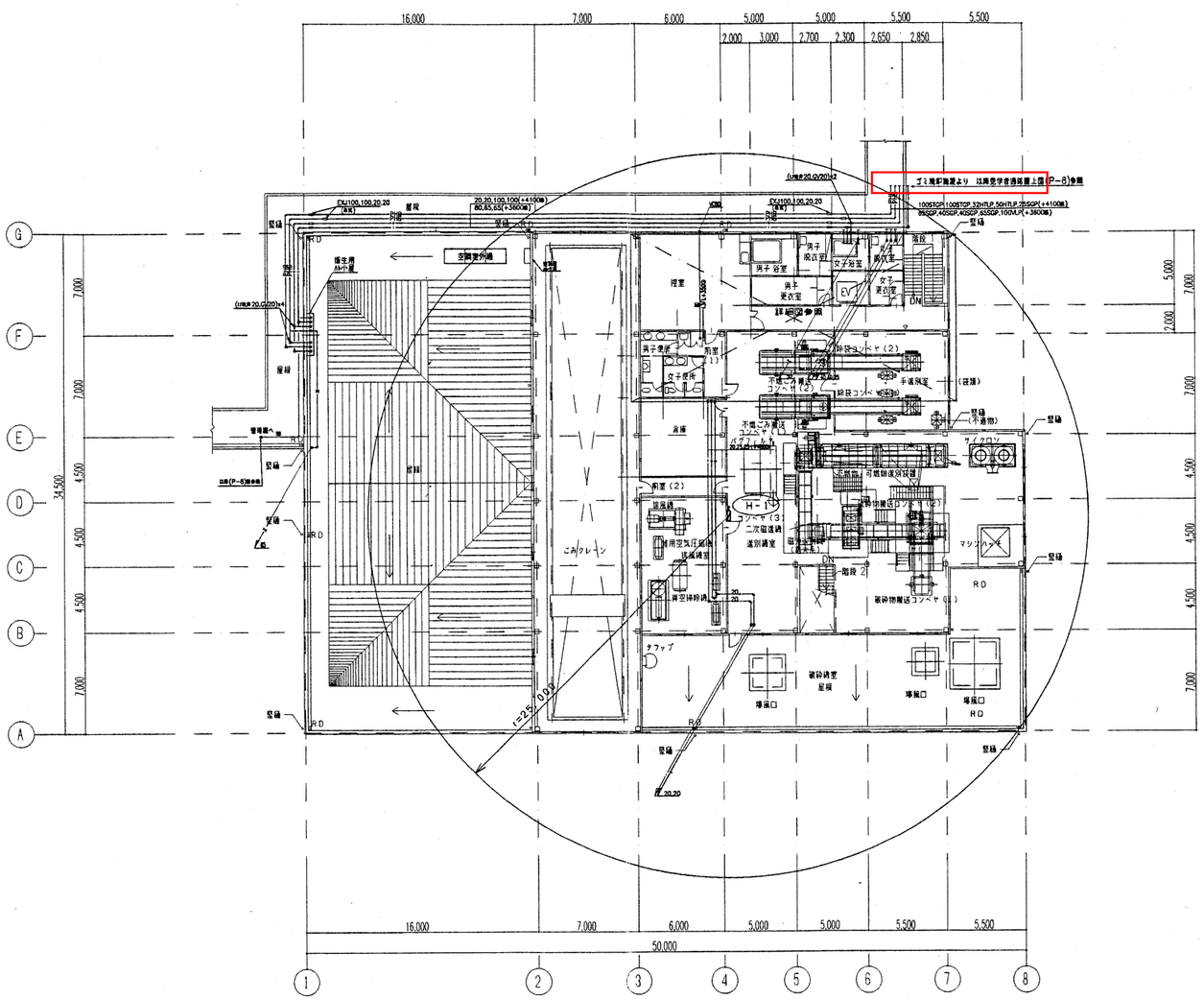

3階平面図

◇							
◇							
◇							
◇							
完	完成図	中武／越業	'00.03.23	南多	'00.03.23	伊藤	'00.03.24
改正	記事	作図	日付	管重	日付	承認	日付

[redacted]

縮尺
S=1/200

[redacted]

部署		
環設（土建）		
承認	安藤	98.03.20
管重	南多	98.03.20
管重	中武／越業	98.03.19
作図	倉田／土屋	98.03.16

タイトル

西尾幡豆クリーンセンター

（ごみ焼却施設・リサイクル施設）移転新築工事

リサイクル施設

衛生設備　3階平面図

配布先	
合計	
出図目的	
提出用	
検討用	
承認願用	
確定用	
工事用	
完成図	
出図日	

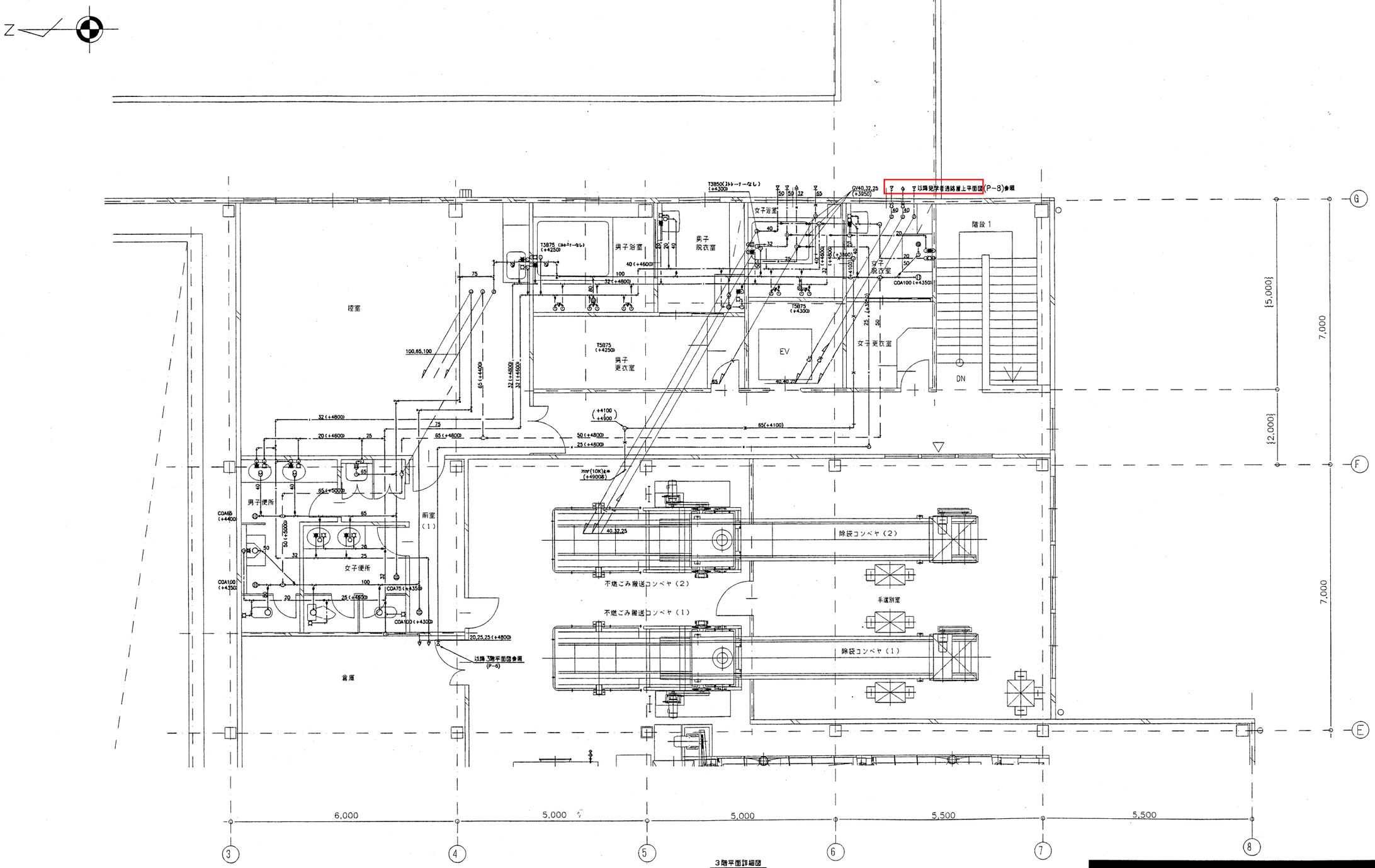

3階平面詳細図

改正	記事	作図	日付	審査	日付	承認	日付
完成図		中武／越業	'00.03.23	前多	'00.03.23	伊藤	'00.03.24

縮尺 S=1/50

[redacted]

部署 環設（土建）

承認	安藤	98.03.20
審査	前多	98.03.20
審査	中武／越業	98.03.19
作図	金田／土建	98.03.16

タイトル

西尾幡豆クリーンセンター

（ごみ焼却施設・リサイクル施設）移転新築工事

リサイクル施設

衛生設備　3階平面詳細図

[redacted]

配布先	
合計	
出図目的	
提出用	
検討用	
承認用	
確定用	
工事用	
完成図	
出図日	

40

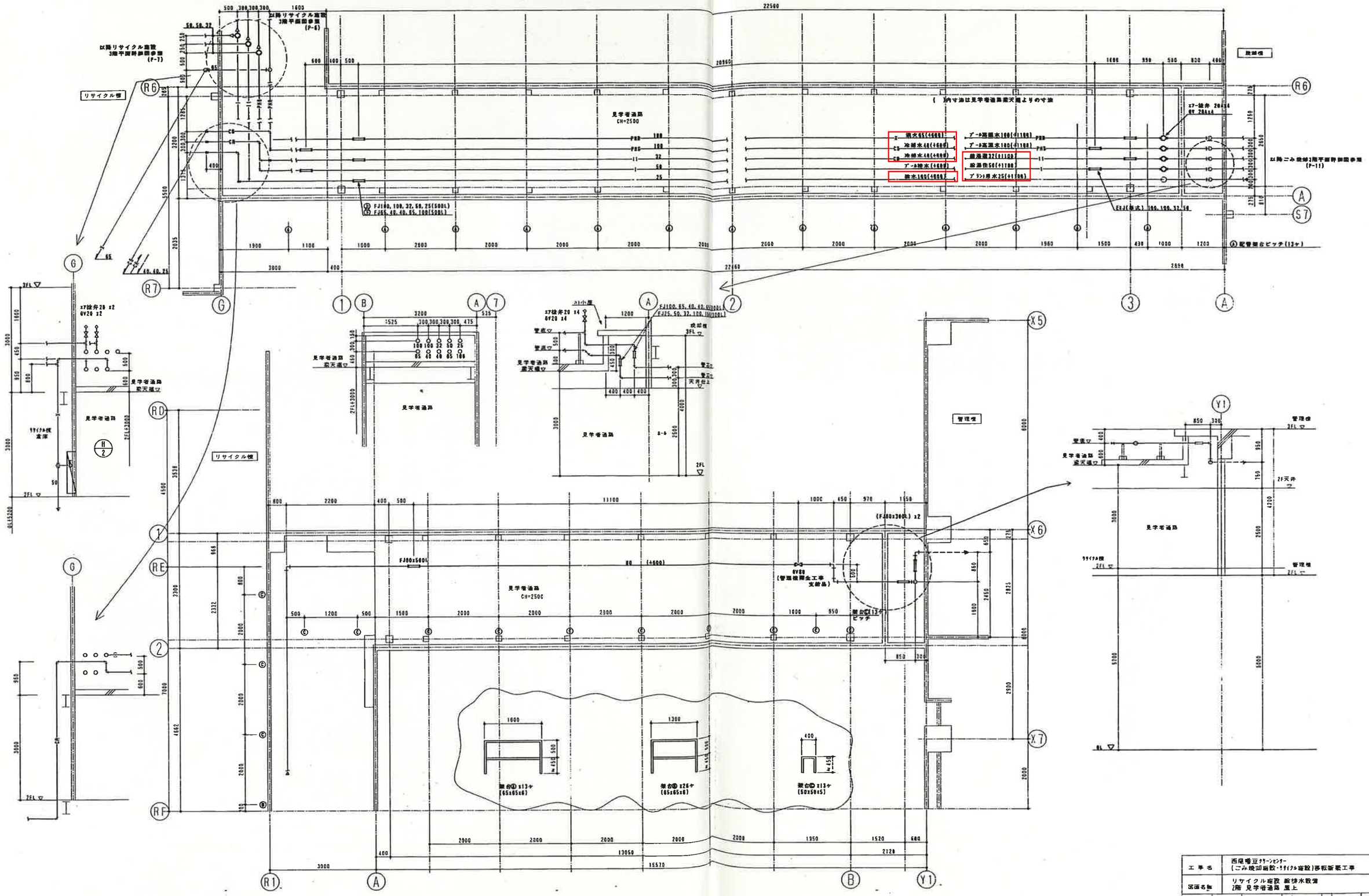

工事名	西尾張豆クリーンセンター (ごみ焼却施設・リサイクル施設)基幹改良工事
図面名称	リサイクル施設 給排水設備 2階 見学者通路 屋上
縮尺	1/50
年・月・日	
担当	
検印	
番号	P-8

要求水準書添付資料－１２　既設高温水配管図

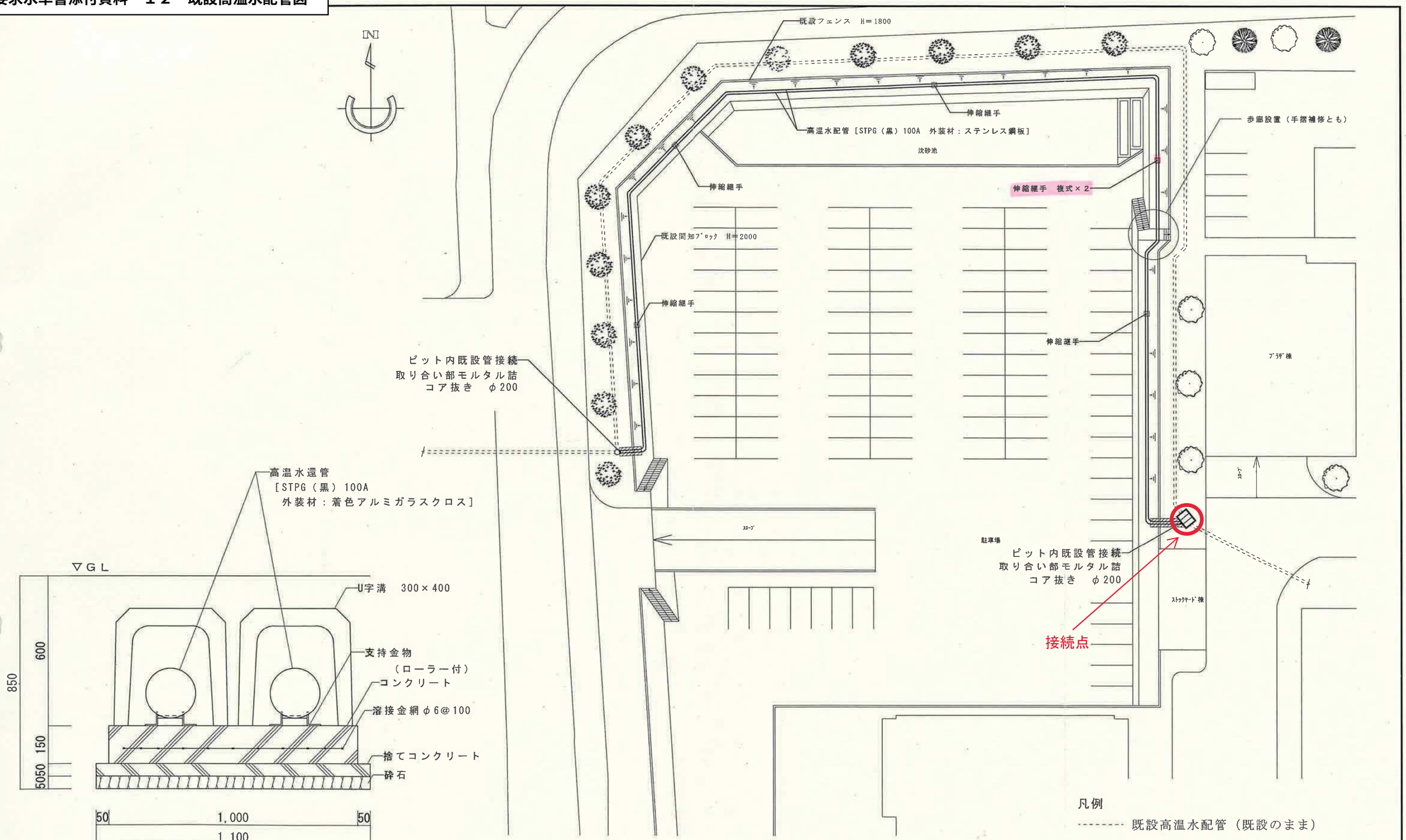

配管支持金物は移動しないようアンカー等で固定すること。

[redacted]

工事（業務）名	高温水配管改修工事	施設等の名称	西尾市クリーンセンター
図面名称	平面図、土中埋設管断面図【変更後】		

DATE	R1.06
用紙サイズ	A2
縮尺	1/300、1/10

2 / 3

配管竣工図(1)

S=1/FREE

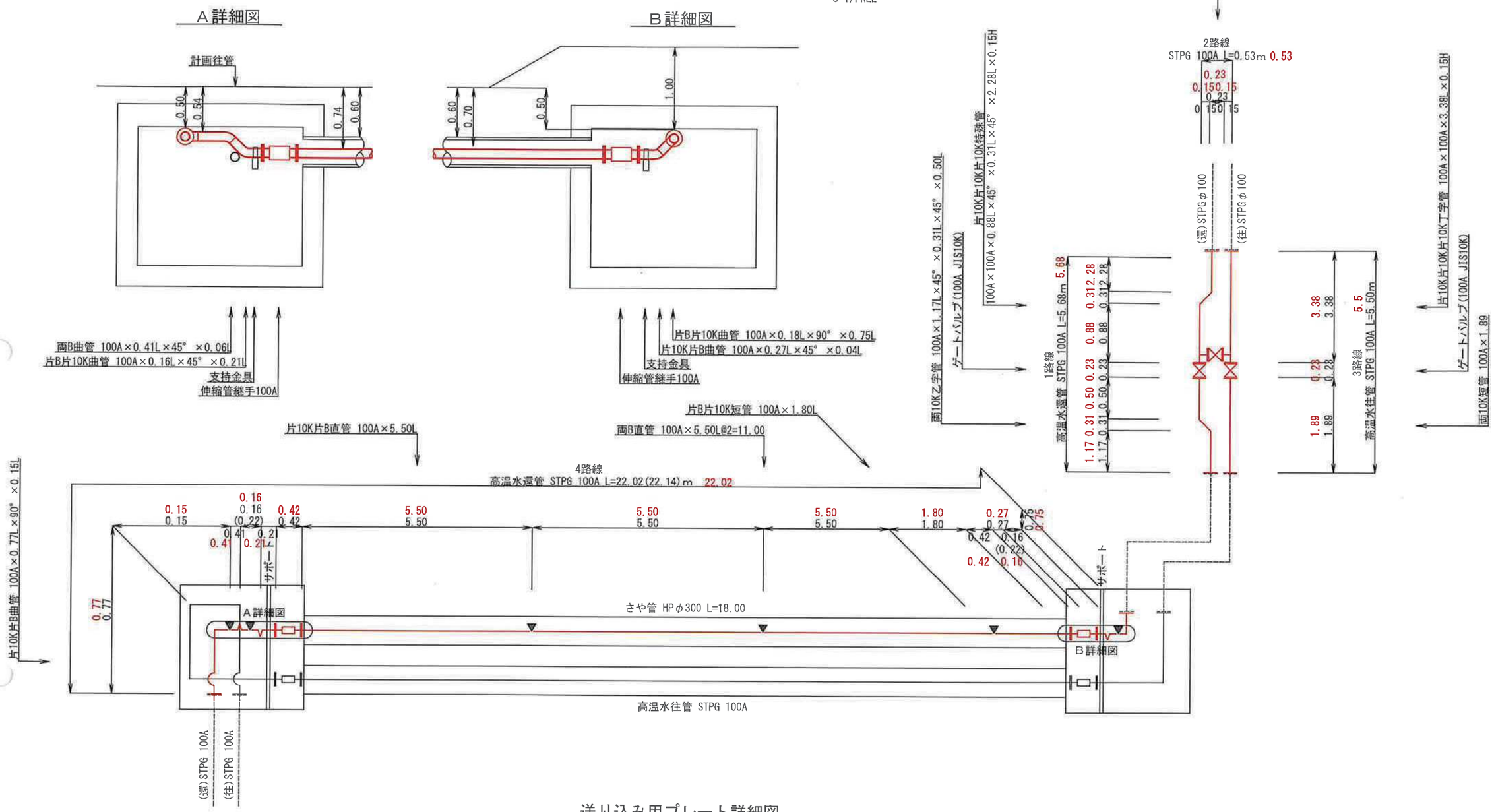

送り込み用プレート詳細図
(参考図)

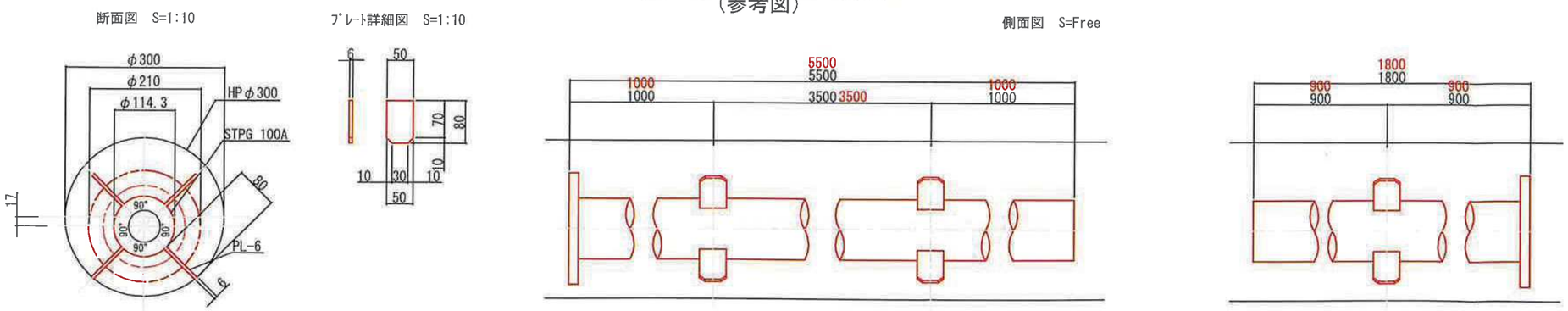

※ ( )内数値は、管路の実延長を示す。
▽ 溶接個所を示す。

工事名	高温水配管更新工事	
路線等の名称	西尾市吉良町岡山大岩山地内	
工事場所	市道瀬門143号線	
図面名称	配管竣工図(1)	図面番号
縮尺	1/FREE	

[redacted]

配管竣工図(2)

S=1/FREE

C詳細図

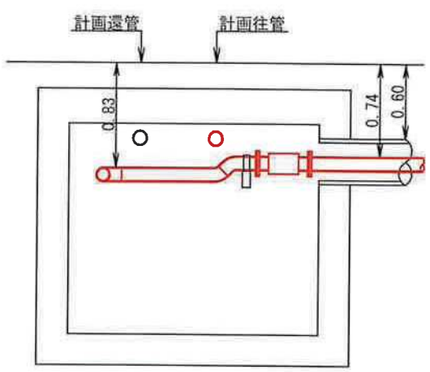

両B曲管 100A×0.74L×45° ×0.04L
片B片10K曲管 100A×0.14L×45° ×0.21L
支持金具
伸縮管継手100A

D詳細図

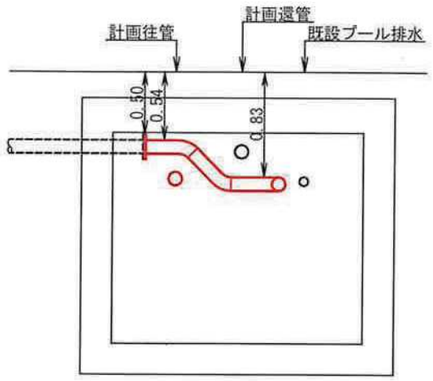

片10K片B曲管 100A×0.34L×45° ×0.06L
両B曲管 100A×0.35L×45° ×0.06L

E詳細図

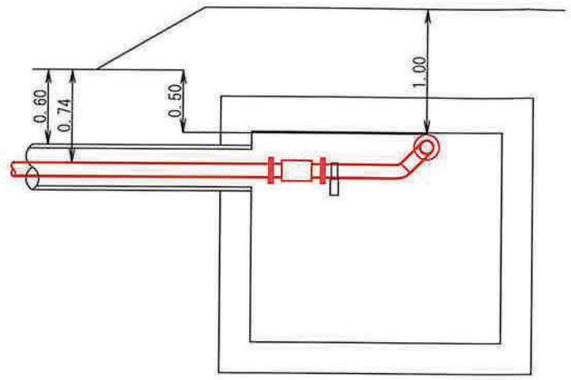

伸縮管継手100A
支持金具
片10K片B曲管 100A×0.67L×45° ×0.04L
片B片10K曲管 100A×0.18L×90° ×1.27L

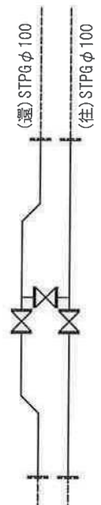

両B曲管 100A×0.75L×90° ×0.15L

両B曲管 100A×0.68L×90° ×0.15L

両B曲管 100A×0.38L×90° ×0.15L

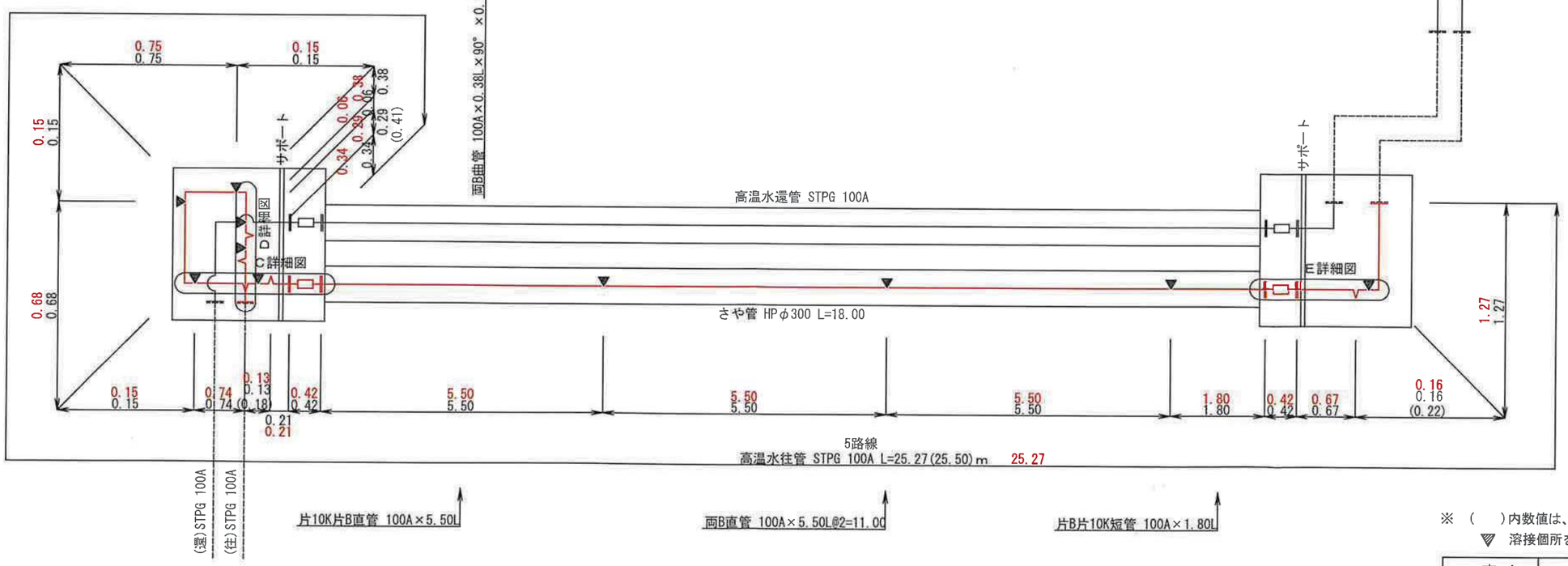

片10K片B直管 100A×5.50L

両B直管 100A×5.50L@2=11.00

片B片10K短管 100A×1.80L

※ ( )内数値は、管路の実延長を示す。
▽ 溶接個所を示す。

工 事 名	高温水配管更新工事	
路線等の名称	西尾市吉良町岡山大岩山地内	
工事場所	市道瀬門143号線	
図面名称	配管竣工図(2)	図面番号
縮 尺	1/FREE	

[redacted]

舗装復旧平面図

S=1/200

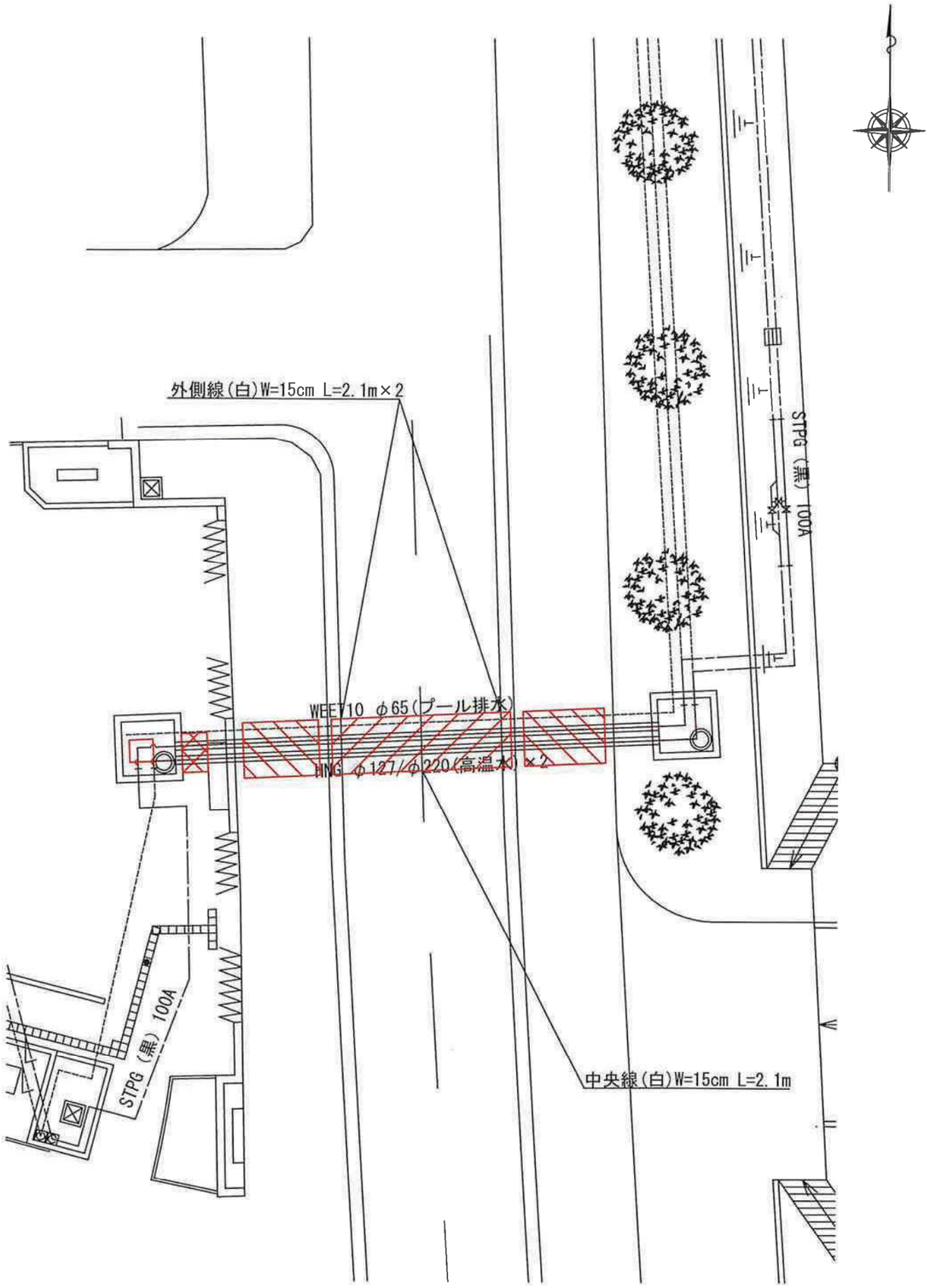

舗装展開図

S=1/FREE

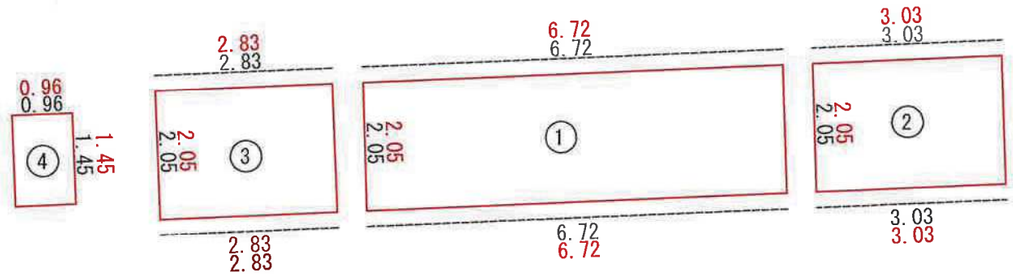

① 市道車道部

②～③ 市道歩道部

④ 民地部(ILB)

工 事 名	高温水配管更新工事	
路線等の名称	西尾市吉良町岡山大岩山地内	
工事場所	市道瀬門143号線	
図面名称	舗装復旧平面図・展開図	図面番号
縮　　尺	1/100・1/Free	

[redacted]

付帯工図

S=1/100

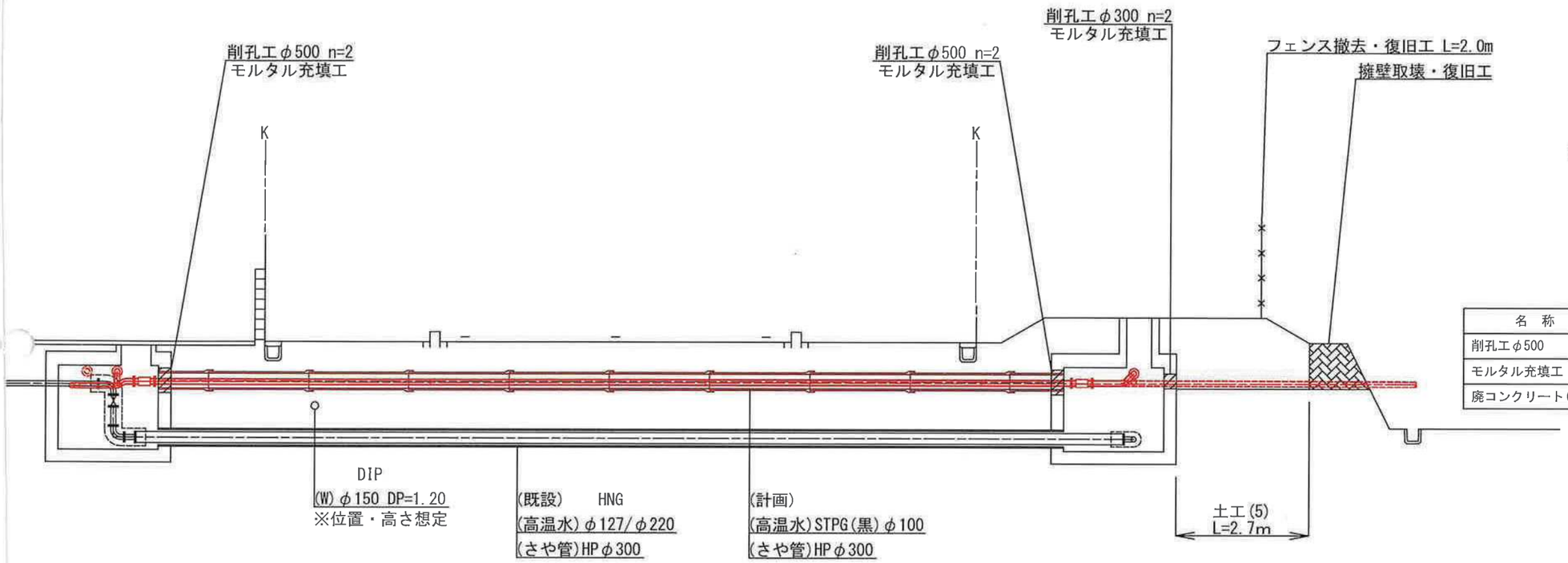

削孔工φ500・モルタル充填工

S=1/20

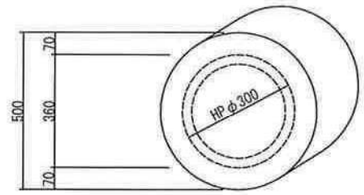

名　称	計　算　式	数量	単位
削孔工φ500		4	箇所
モルタル充填工	{(0.50^2×π/4-0.36^2×π/4)×0.25} ×4	0.09	m3
廃コンクリート(有筋)	(0.50^2×π/4×0.25)×4	0.20	m3

削孔工φ300・モルタル充填工

S=1/20

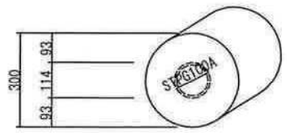

名　称	計　算　式	数量	単位
削孔工φ300		2	箇所
モルタル充填工	{(0.30^2×π/4-0.11^2×π/4)×0.25} ×2	0.03	m3
廃コンクリート(有筋)	(0.30^2×π/4×0.25)×2	0.04	m3

擁壁取壊・復旧工

S=1/20

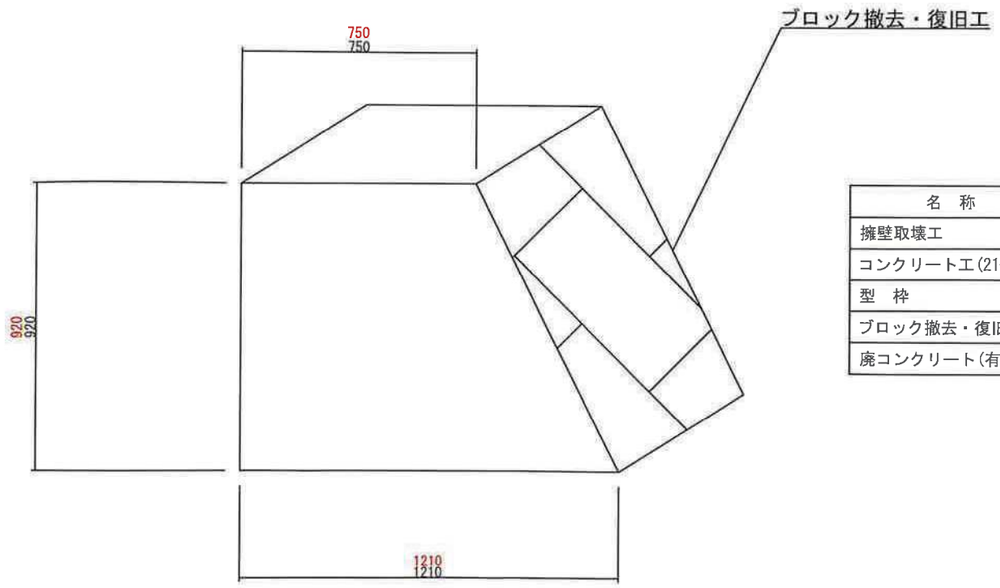

名　称	計　算　式	数量	単位
擁壁取壊工	{(0.75+1.21)×0.92÷2} ×1.10	0.99	m3
コンクリート工(21-8-25)	{(0.75+1.21)×0.92÷2} ×1.10	0.99	m3
型　枠	0.92×1.10	1.01	m2
ブロック撤去・復旧工	1.03×1.10	1.13	m2
廃コンクリート(有筋)		0.99	m3

工 事 名	高温水配管更新工事	
路線等の名称	西尾市吉良町岡山大岩山地内	
工事場所	市道瀬門143号線	
図面名称	付帯工図	図面番号
縮　　尺	1/100,1/20	

[redacted]

要求水準書添付資料－１３　既存高温水配管経路（ホワイトウェイブ21）

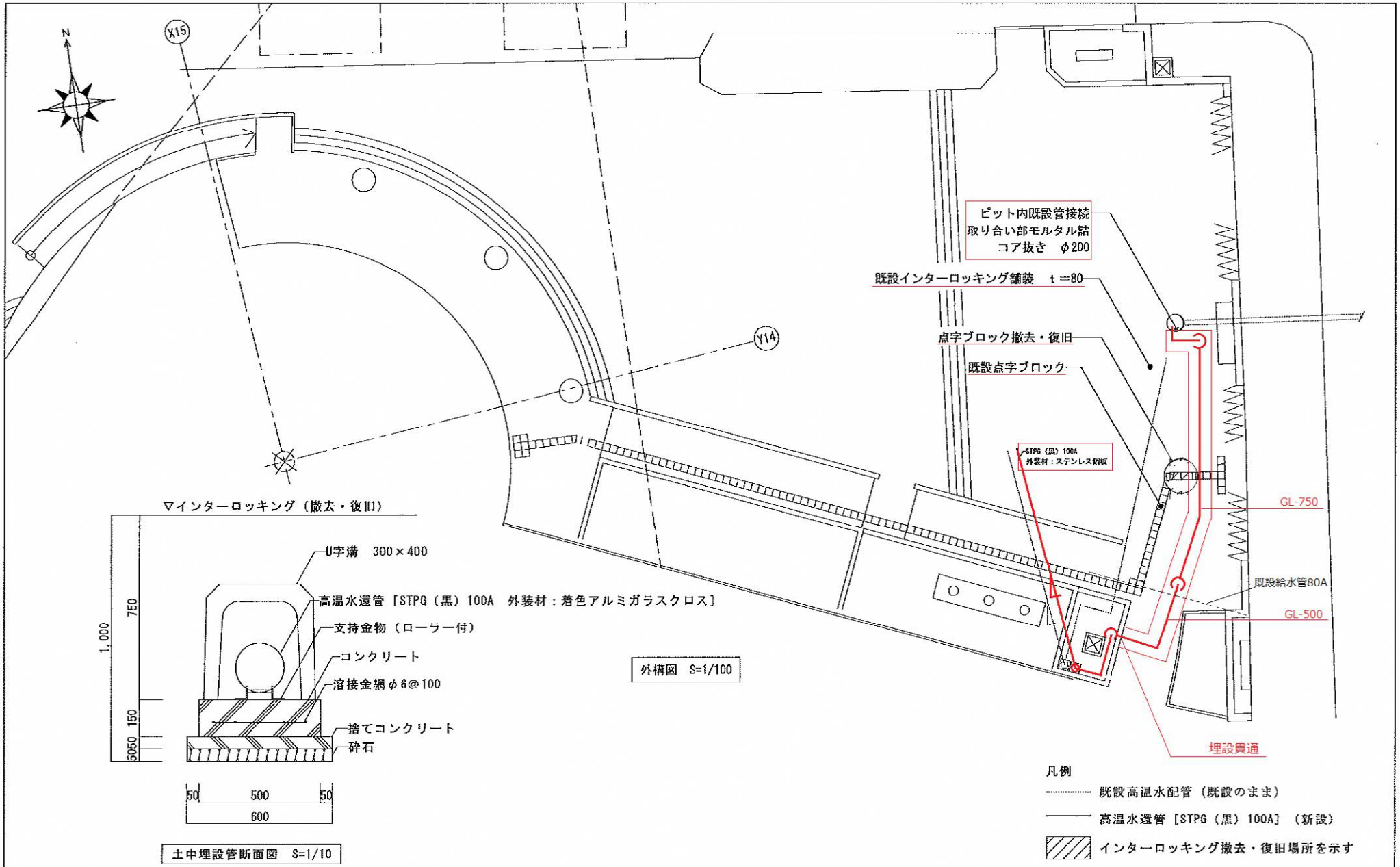

[redacted]

A2

1/100、1/10

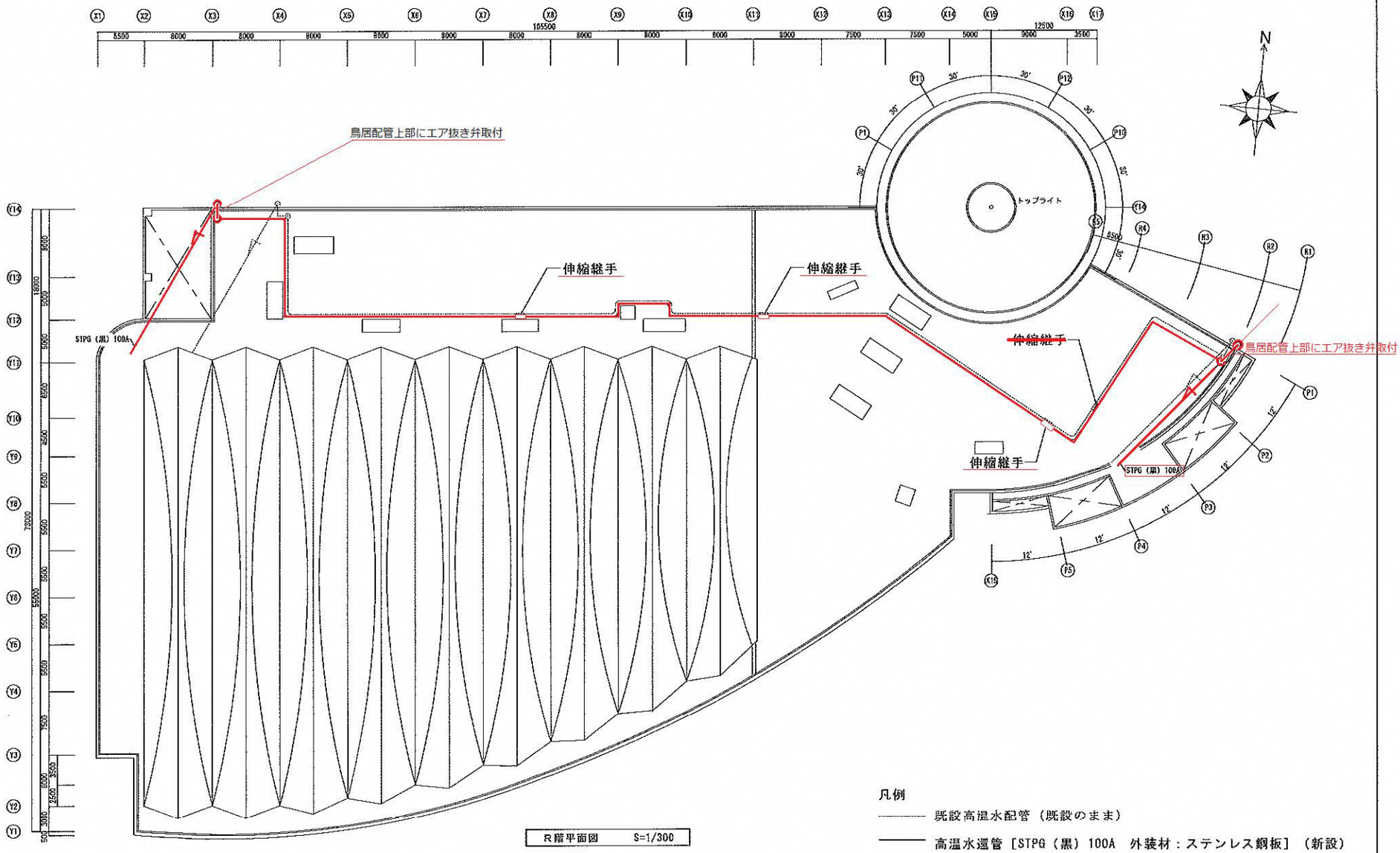

凡例

---------- 既設高温水配管（既設のまま）

―――― 高温水還管［STPG（黒）100A　外装材：ステンレス鋼板］（新設）

既設支持金物で支持

[redacted]

用紙サイズ	A2
尺度	1/300

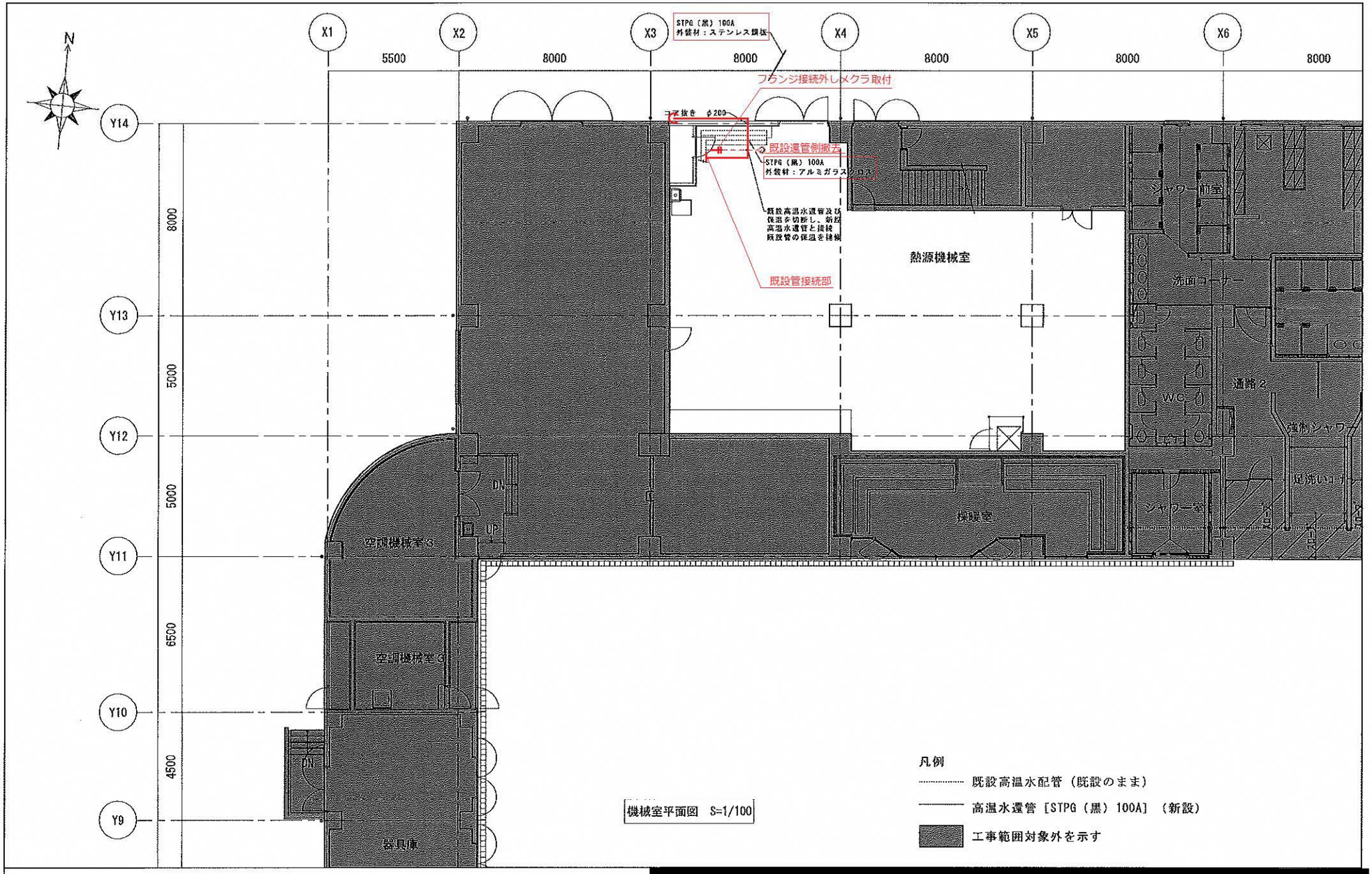
N
X1
X2
X3
X4
X5
X6
5500
8000
8000
8000
8000
8000
Y14
Y13
Y12
Y11
Y10
Y9
8000
5000
5000
6500
4500
STPG（黒）100A
外装材：ステンレス鏡板
フランジ接続外しメクラ取付
コア抜き φ200
既設還管側撤去
STPG（黒）100A
外装材：アルミガラスクロス
既設高温水還管及び
保温を切断し、新設
高温水還管と接続
既設管の保温を補修
既設管接続部
熱源機械室
シャワー前室
洗面コーナー
通路2
WC
強制シャワー
足洗いコーナー
シャワー室
採暖室
空調機械室3
空調機械室2
器具庫
DN
UP
凡例
既設高温水配管（既設のまま）
高温水還管［STPG（黒）100A］（新設）
工事範囲対象外を示す
機械室平面図 S=1/100
A2
1/100

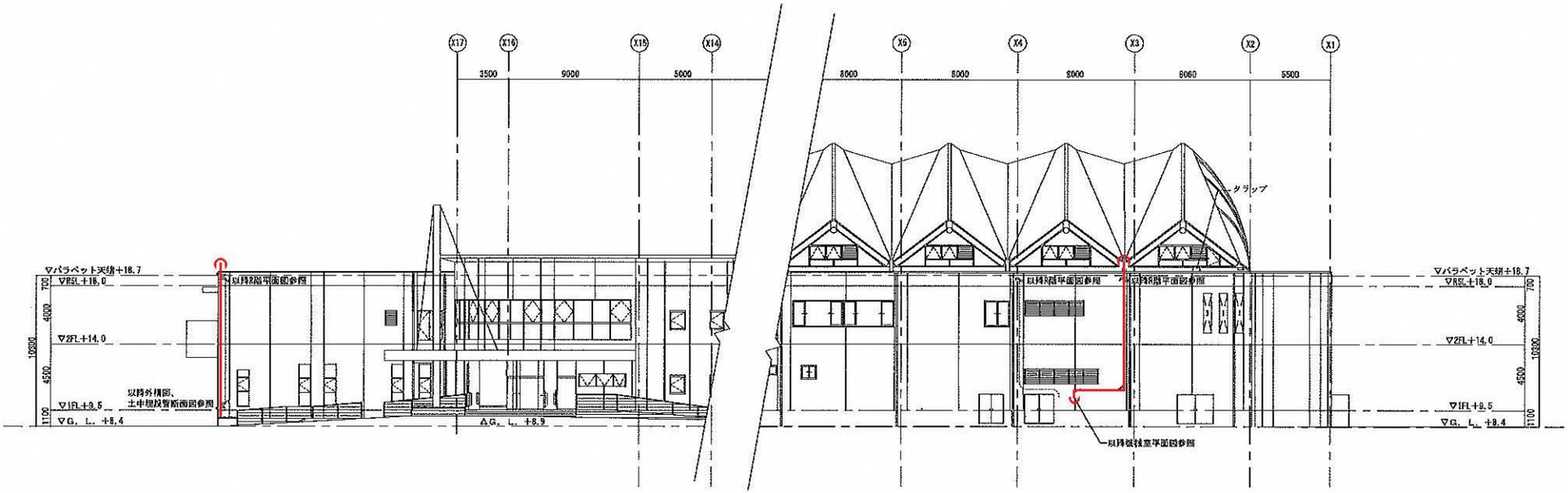

北立面図　S=1/200

凡例

…… 既設高温水配管（既設のまま）

——— 高温水還管［STPG（黒）100A　外装材：ステンレス鋼板］（新設）

[redacted]

用紙サイズ	A2
縮尺	1/200

要求水準書添付資料ー１４　ホワイトウェイブ２１の電気室位置図

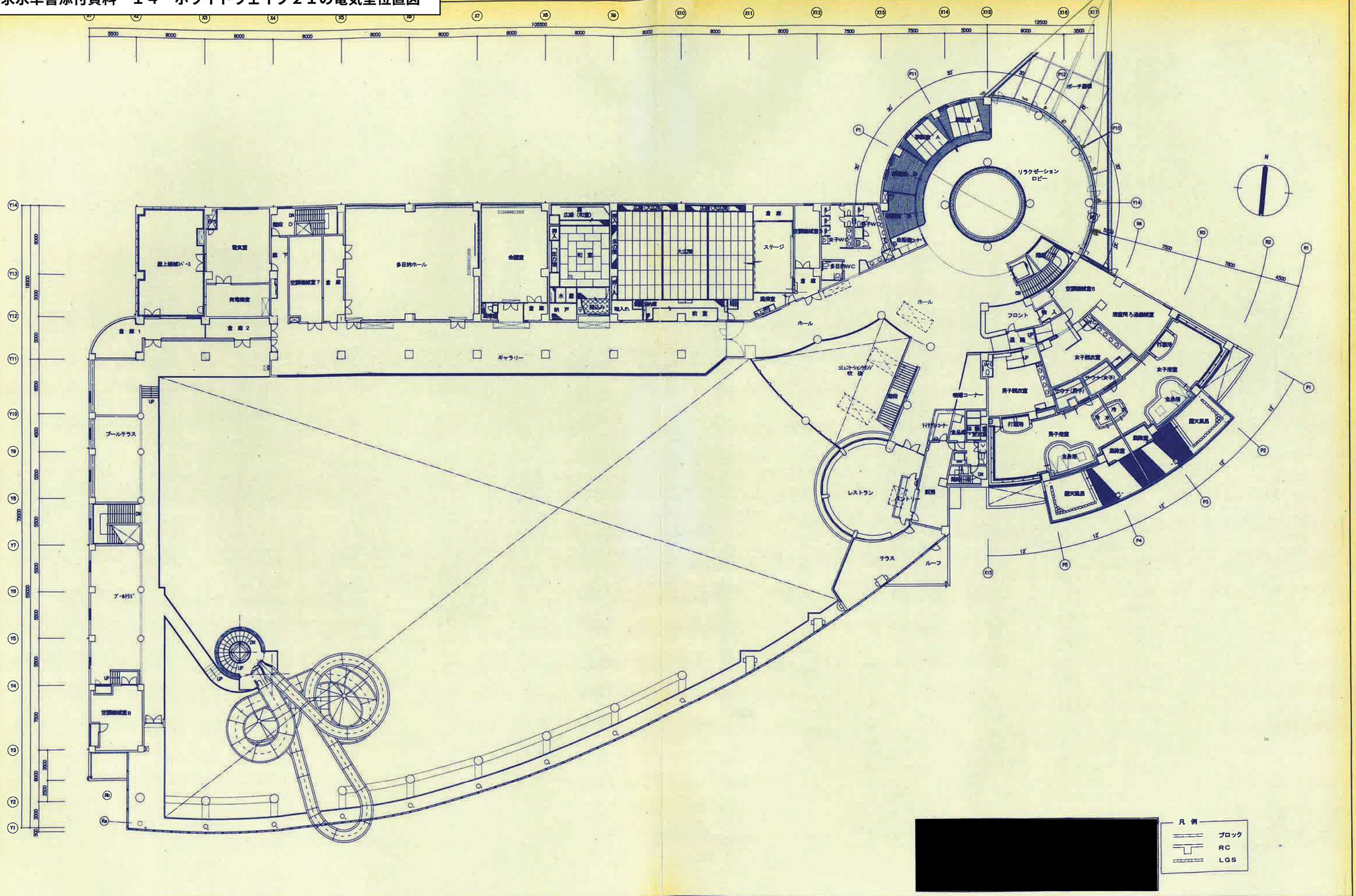

[redacted]

凡例
ブロック
RC
LGS

所長	次長	所長	主幹	所長補佐	主査

西尾幡豆広域圏組合

[redacted]

DATE H11. 2	PROJ NO.	（仮称）西尾幡豆ふれあい広場　建築工事
CHECK		図面名称　２階平面図　SCALE 1：200

A
DWG. NO. 21/128

地質調査位置図

S=1:500

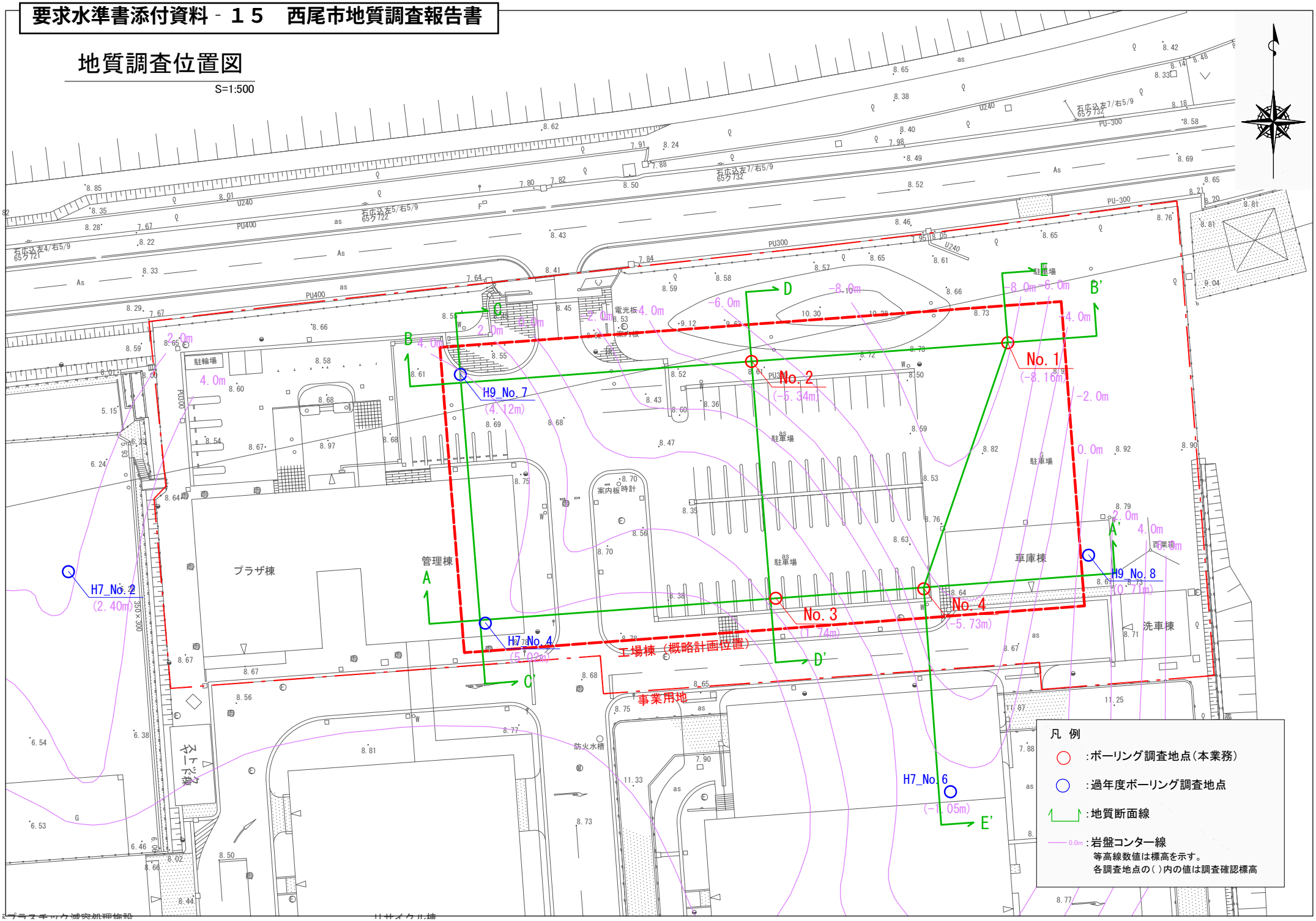

推定地質断面図

（ A-A' 断面 ）

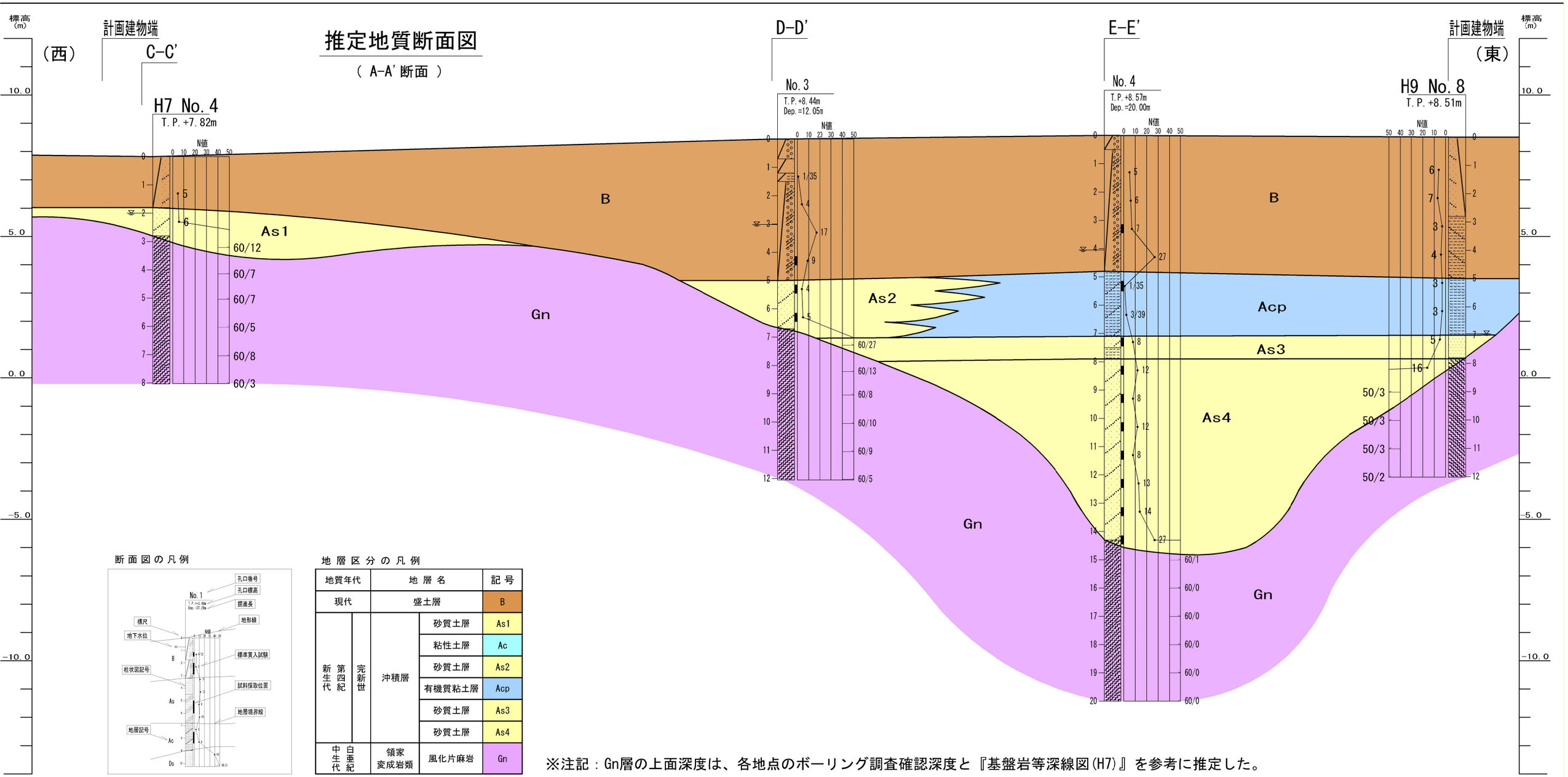

断面図の凡例

地層区分の凡例

地質年代			地層名	記号
現代			盛土層	B
新生代 第四紀	完新世	沖積層	砂質土層	As1
			粘性土層	Ac
			砂質土層	As2
			有機質粘土層	Acp
			砂質土層	As3
			砂質土層	As4
中生代 白亜紀		領家変成岩類	風化片麻岩	Gn

※注記：Gn層の上面深度は、各地点のボーリング調査確認深度と『基盤岩等深線図(H7)』を参考に推定した。

推定地質断面図

（ B-B' 断面 ）

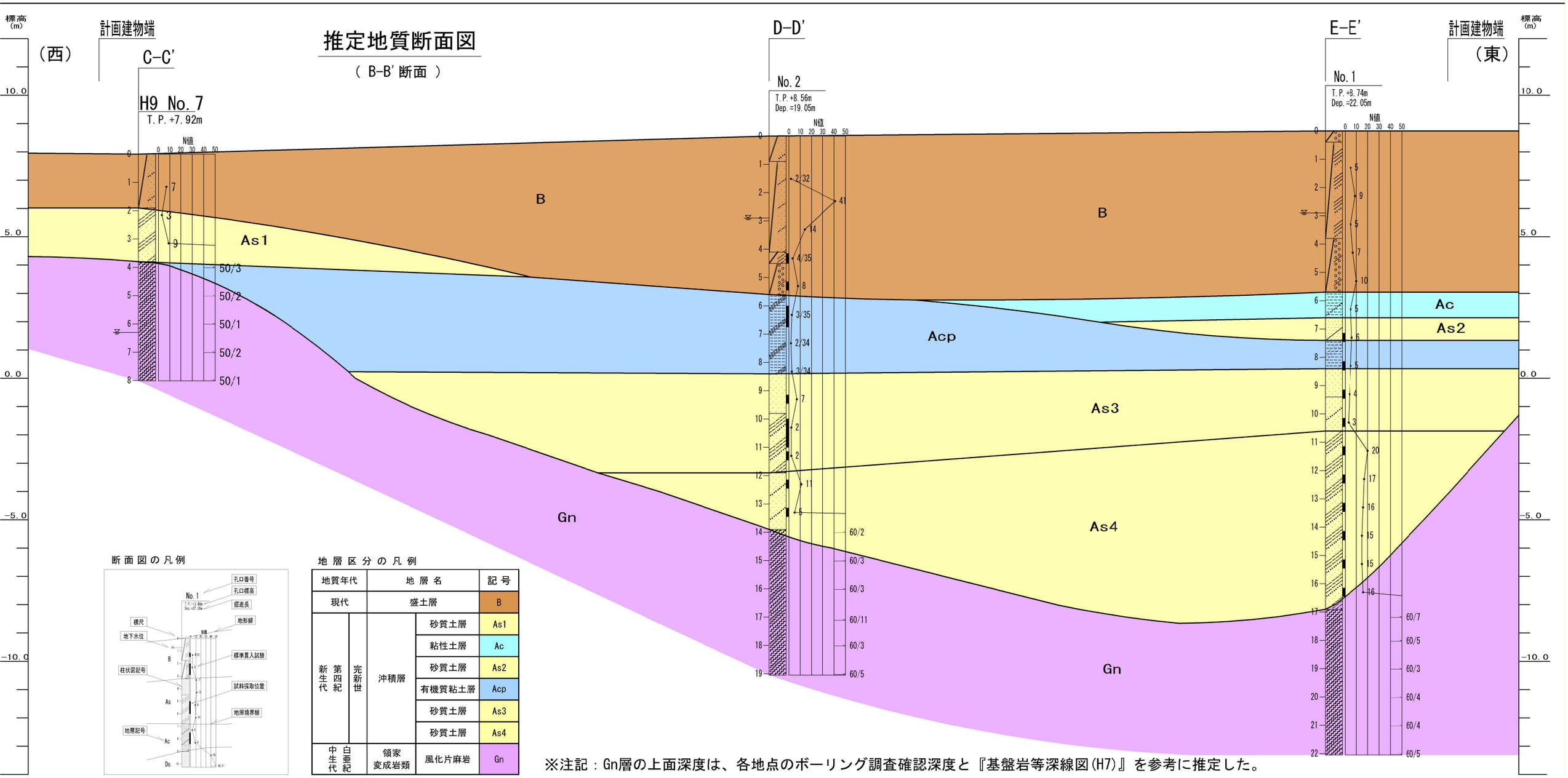

断面図の凡例

地層区分の凡例

地質年代			地層名	記号
現代			盛土層	B
新生代	第四紀	完新世	沖積層	砂質土層	As1
				粘性土層	Ac
				砂質土層	As2
				有機質粘土層	Acp
				砂質土層	As3
				砂質土層	As4
中生代	白亜紀		領家変成岩類	風化片麻岩	Gn

※注記：Gn層の上面深度は、各地点のボーリング調査確認深度と『基盤岩等深線図(H7)』を参考に推定した。

推定地質断面図

（ C-C' 断面 ）



※注記：Gn層の上面深度は、各地点のボーリング調査確認深度と『基盤岩等深線図(H7)』を参考に推定した。

地 層 区 分 の 凡 例

地質年代		地 層 名		記 号
現代		盛土層		B
新生代 第四紀	完新世	沖積層	砂質土層	As1
			粘性土層	Ac
			砂質土層	As2
			有機質粘土層	Acp
			砂質土層	As3
			砂質土層	As4
中生代 白亜紀		領家変成岩類	風化片麻岩	Gn

断 面 図 の 凡 例

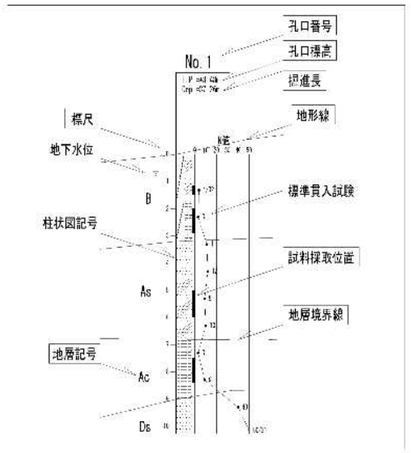

推定地質断面図

（ D-D' 断面 ）

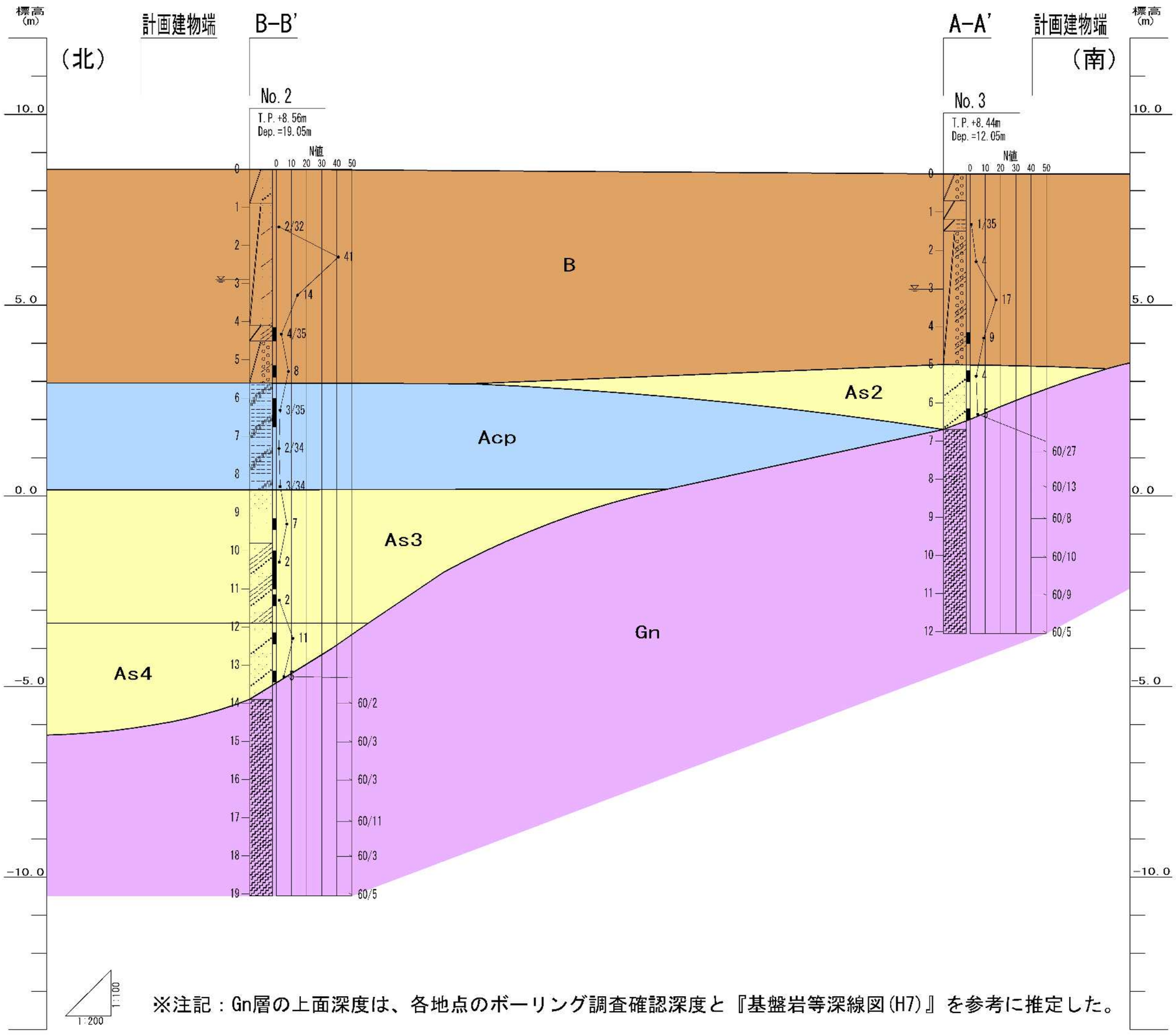

※注記：Gn層の上面深度は、各地点のボーリング調査確認深度と『基盤岩等深線図(H7)』を参考に推定した。

地 層 区 分 の 凡 例

地質年代		地 層 名		記 号
現代		盛土層		B
新生代 第四紀	完新世	沖積層	砂質土層	As1
			粘性土層	Ac
			砂質土層	As2
			有機質粘土層	Acp
			砂質土層	As3
			砂質土層	As4
中生代 白亜紀		領家変成岩類	風化片麻岩	Gn

断 面 図 の 凡 例

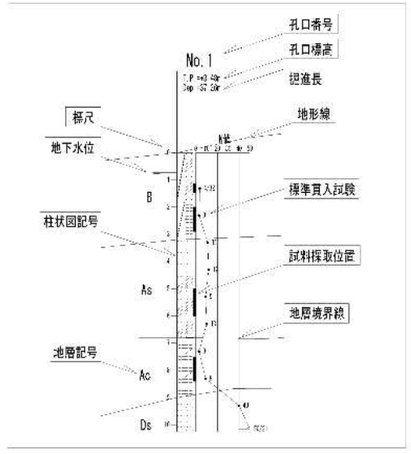

推定地質断面図

（ E-E' 断面 ）

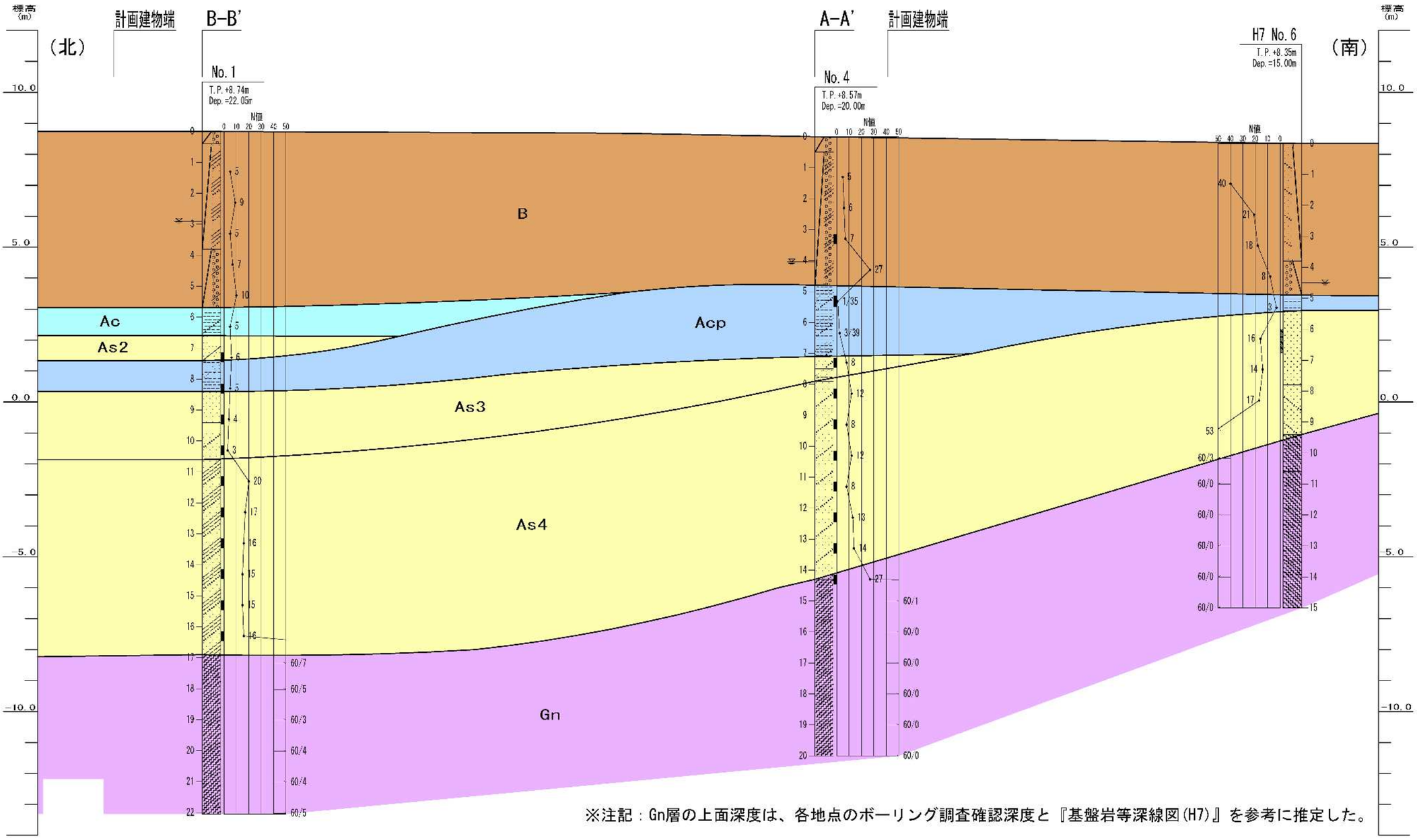

※注記：Gn層の上面深度は、各地点のボーリング調査確認深度と『基盤岩等深線図(H7)』を参考に推定した。

地 層 区 分 の 凡 例

地質年代		地 層 名		記 号
現代		盛土層		B
新生代 第四紀	完新世	沖積層	砂質土層	As1
			粘性土層	Ac
			砂質土層	As2
			有機質粘土層	Acp
			砂質土層	As3
			砂質土層	As4
中生代 白亜紀		領家変成岩類	風化片麻岩	Gn

断 面 図 の 凡 例

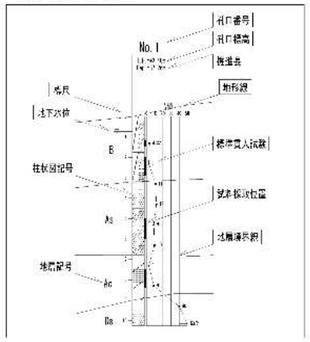

土質ボーリング柱状図（標準貫入試験）

調　　査　　名　広域ごみ処理施設整備事業に係る地質調査業務

事業名 または 工事名

調査目的及び調査対象　建築 構造物基礎

ボーリング名	No.1	**調査位置**	西尾市吉良町岡山大岩山地内外			**北緯**	34° 50′ 50.3″
発注機関	西尾市　環境部環境業務課			**調査期間**	2023年 8月 4日 ～ 2023年 8月 8日	**東経**	137° 04′ 52.1″

[redacted]

孔口標高	T.P. 8.74m	**角度**	180° 上 下 90° 0° 0°	**方位**	北 0° 270° 西 90° 東 180° 南	**地盤勾配**	水平0° 鉛直 90° 0°	**使用機種**	**試錐機**	KR100HV			
総削孔長	22.05m								**エンジン**	NFAD-8	**ポンプ**	V-6	

標尺 (m)	標高 (m)	深度 (m)	現場土質名（模様）	現場土質名	地盤材料の工学的分類	色調	相対密度	相対稠度	地質時代名	記事
	8.34	0.40		盛土（砂礫）		淡灰			現代	礫φ2～10mm程度。
1 2 3	4.94	3.80		盛土（礫混じり粘土質砂）		暗灰～灰～褐灰	rd2			含水少ない。 粒径不均一な砂は中～粗砂主体。 全体に細粒分を混入する。 礫はφ2～5mm程度の亜円～亜角礫。
4 5	3.04	5.70		盛土（粘土混じり砂礫）		褐灰	rd2			含水少ない。 礫はφ5～30mm程度。 部分的にレンガ片を混入する。 全体に少量の木根を混入する。 層下部、シルト質砂礫を呈する。
6	2.14	6.60		礫混じり粘土		暗灰		rc3	完新世	含水少ない。粘性やや大。 礫はφ5～20mm。
7	1.34	7.40		粘土混じり細砂		暗灰	rd2			含水少ない。 砂は細砂主体。
8	0.34	8.40		砂質粘土		黒灰		rc3		含水少ない。粘性小さい。 多量の腐植物を混入する。 全体に細砂分を混入する。
9	-0.66	9.40		砂		灰	rd1			含水中位。砂は中～粗砂主体。 下部にかけて細粒分を混入する。
10	-1.86	10.60		礫混じり砂		暗灰	rd1			含水少～中位。 砂は中砂主体。少量の細礫混入する。
11 12 13 14 15 16	-8.16	16.90		礫混じりシルト質砂		淡褐灰～灰褐～褐	rd3			含水中位。 砂は中～粗砂主体。 全体に細粒分を混入する。下部程少ない。 礫はφ2～5mm程度の亜角礫。 下部にかけて礫径大きくなる。最大でφ20mm程度。
17 18 19 20 21	-13.31	22.05		風化片麻岩		白灰	rd5		白亜紀	岩級区分：D～CL 風化：w5～w4（強風化～風化） 硬軟：E～C（極軟～中硬） コアの形状：Ⅵ～Ⅲ（砂状～コア長5～15cm程度の棒状または片状コア） 割れ目状態：d～c 大部分が角礫状のコアで一部コア長5～10cm程度の棒状コアとなる。 棒状コアはハンマーの打撃で濁音を呈し容易に割れる。 黒雲母や金雲母といった雲母が一部密集し層状となる。
22 23										

孔内水位／測定月日：08/04 2.90

標準貫入試験

深度－N値図

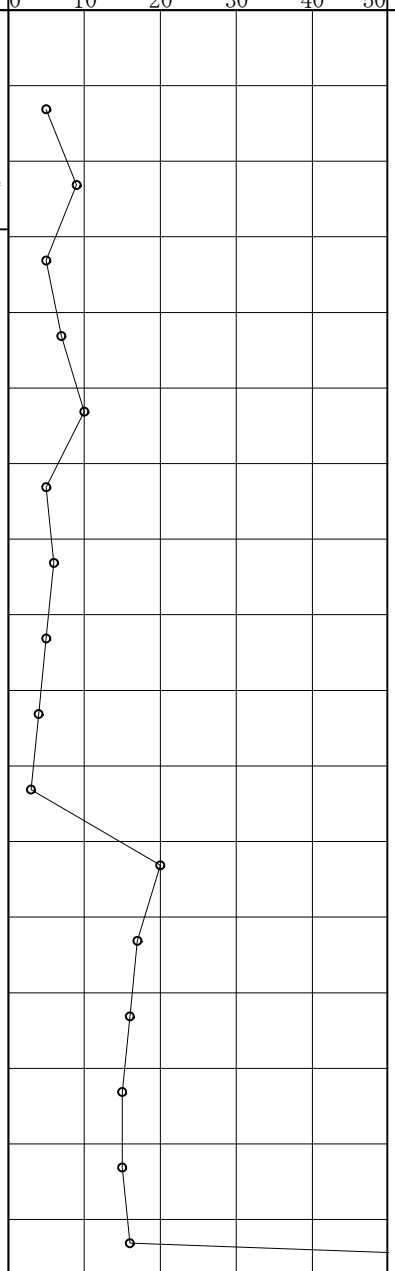

N値	深度 (m)	100mごとの打撃回数 0～100	100～200	200～300	打撃ごとの貫入量	50回の貫入量	自沈時の貫入量
5	1.15 / 1.45	1	2	2	5/300		
9	2.15 / 2.45	3	3	3	9/300		
5	3.15 / 3.45	1	2	2	5/300		
7	4.15 / 4.45	2	2	3	7/300		
10	5.15 / 5.45	2	4	4	10/300		
5	6.15 / 6.45	1	2	2	5/300		
6	7.15 / 7.45	2	2	2	6/300		
5	8.15 / 8.45	1	1	3	5/300		
4	9.15 / 9.45	2/140	1/60	1	4/300		
3	10.15 / 10.45	1/130	1	1/70	3/300		
20	11.15 / 11.45	6	7	7	20/300		
17	12.15 / 12.45	5	6	6	17/300		
16	13.15 / 13.45	5	5	6	16/300		
15	14.15 / 14.45	4	5	6	15/300		
15	15.15 / 15.45	5	5	5	15/300		
16	16.15 / 16.45	5	6	5	16/300		
→257	17.15 / 17.22	60/70			60/70	58	
→360	18.00 / 18.05	60/50			60/50	42	
→600	19.00 / 19.03	60/30			60/30	25	
→450	20.00 / 20.04	60/40			60/40	33	
→450	21.00 / 21.04	60/40			60/40	33	
→360	22.00 / 22.05	60/50			60/50	42	

試料採取

深度 (m)	試料番号	採取方法	原位置試験	室内試験	削孔月日
7.15 / 7.45	No1-1	⊖	物理		
8.15 / 8.45	No1-2	⊖	物理		
9.15 / 9.45	No1-3	⊖	物理		
10.15 / 10.45	No1-4	⊖	物理		8/4
11.15 / 11.45	No1-5	⊖	物理		
12.15 / 12.45	No1-6	⊖	物理		
13.15 / 13.45	No1-7	⊖	物理		
14.15 / 14.45	No1-8	⊖	物理		
15.15 / 15.45	No1-9	⊖	物理		
16.15 / 16.45	No1-10	⊖	物理		
					8/7
					8/8

土質ボーリング柱状図（標準貫入試験）

調　査　名　広域ごみ処理施設整備事業に係る地質調査業務

事業名 または 工事名

調査目的及び調査対象　建築 構造物基礎

ボーリング名	No.2	**調査位置**	西尾市吉良町岡山大岩山地内外	**北緯**	34° 50′ 50.00″
発注機関	西尾市　環境部環境業務課	**調査期間**	2023年　7月 31日 ～ 2023年　8月　3日	**東経**	137° 04′ 50.50″

[redacted]

孔口標高	T.P. 8.56m	**角度**	180° 上 下 0°　90° 0°	**方位**	北 0° 270° 西　90° 東 180° 南	**地盤勾配**	水平0° 鉛直 90°　0°	**使用機種**	**試錐機**	KR100HV			
総削孔長	19.05m								**エンジン**	NFAD-8	**ポンプ**	V-6	

標尺 (m)	標高 (m)	深度 (m)	現場土質名（模様）	現場土質名	地盤材料の工学的分類	色調	相対密度	相対稠度	地質時代名	記事
	7.66	0.90		盛土（礫混じり砂）		淡灰			現代	GL-1.0mまで試掘。 含水少ない。砂は細～中砂。 木根混入する。
1～4	4.46	4.10		盛土（シルト混じり砂）		暗褐～褐灰～暗灰	rd3		現代	含水少ない。 礫はφ2～20mm程度。 砂は粗砂主体。 GL-2.8～3.0m付近、As混在する。
	4.06	4.50		盛土（礫混じりシルト質砂）		暗灰	rd1		現代	砂は中砂主体。細粒分を混入する。
5	2.96	5.60		盛土（シルト混じり砂礫）		暗褐灰	rd2		現代	含水少ない。 礫はφ5～20mm程度。砂は粗砂主体。 下部にかけて礫の含有量多くなる。 GL-4.9～5.0m付近、コンクリート片混入する。
6～8	0.16	8.40		有機質シルト		暗灰～黒灰		rc2	完新世	含水少ない。 粘性小さい。 腐植物を多量に混入する。 層上部はシルト状を呈する。
9	-1.24	9.80		砂		暗褐灰	rd2		完新世	含水少～中位。 粒径均一な砂は粗砂主体。 少量の細礫、細粒分を混入する。
10～11	-3.34	11.90		礫混じりシルト質砂		暗灰	rd1		完新世	含水少～中位。 砂は中砂～粗砂主体。 全体に細粒分を混入する。 層下部、φ2～5mmの礫分を混入する。
12～13	-5.34	13.90		礫混じり砂		灰褐～褐	rd2		完新世	含水中位。砂は粗砂主体。 礫はφ5～10mm程度。
14～19	-10.49	19.05		風化片麻岩		白灰	rd5		白亜紀	岩級区分：D～CL 風化：w5～w4（強風化～風化） 硬軟：E～C（極軟～中硬） コアの形状：Ⅴ～Ⅲ（角礫状～コア長5～15cm程度の棒状） 割れ目状態：d～c 角礫状、またはコア長5cm程度の棒状コア主体。 ハンマーの打撃でボロボロになる。または濁音を呈し容易に割れる。 割れ目は大部分が角礫状、砂状となるが、棒状コアの周囲では褐色化し軟化する。 一部黒雲母や金雲母といった雲母が密集し層状となる。

孔内水位／測定月日：07/31　2.90

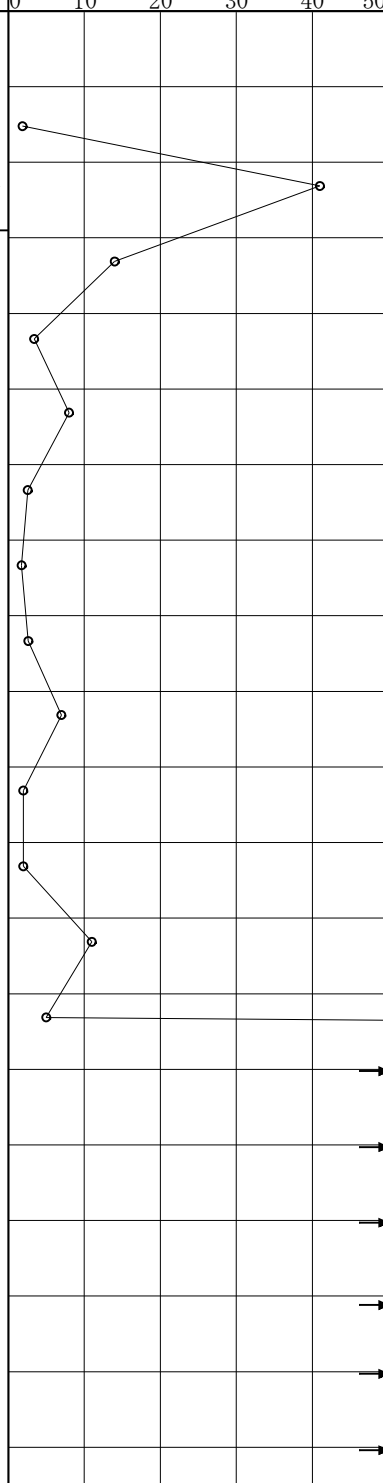

深度 (m)	100mごとの打撃回数 0～100	100～200	200～300	打撃ごとの貫入量	50回の貫入量	自沈時の貫入量	試料採取 深度 (m)	試料番号	採取方法	室内試験	削孔月日
1.35	1/180	1/140		2/320							
1.67～2.15	10	13	18	41/300							
2.45～3.15	7	4	3	14/300							
3.45～4.15	2/130	1/70	1/150	4/350			4.15～4.50	No2-1	⊖	物理	
4.50～5.15	3	3	2	8/300			5.15～5.45	No2-2	⊖	物理	
5.45～6.15	1/110	1/120	1/120	3/350			6.00～6.50	No2-3	Ⓣ	三軸・物理	7/31
6.50～7.15	1/200	1/140		2/340							
7.49～8.15	1/120	1/110	1/110	3/340							
8.49～9.15	2	2	3	7/300			9.15～9.45	No2-4	⊖	物理	
9.45～10.15	1/170	1/130		2/300			10.00～10.45	No2-5	Ⓢ	三軸・物理	
10.45～11.15	1/160	1/140		2/300			11.40～11.45	No2-6	⊖	物理	
11.45～12.15	3	4	4	11/300			12.15～12.45	No2-7	⊖	物理	
12.45～13.15	2	1	2	5/300			13.15～13.45	No2-8	⊖	物理	8/1
13.45～14.00	60/20			60/20	17						
14.02～15.00	60/30			60/30	25						
15.03～16.00	60/30			60/30	25						
16.03～17.05	45	15/10		60/110	92						8/2
17.16～18.00	60/30			60/30	25						
18.03～19.00	60/50			60/50	42						8/3
19.05											

*N*値：5、164、360、600、600、900

土質ボーリング柱状図（標準貫入試験）

調　　査　　名　広域ごみ処理施設整備事業に係る地質調査業務

事業名 または 工事名

調査目的及び調査対象　建築 構造物基礎

ボーリング名	No.3	**調査位置**	西尾市吉良町岡山大岩山地内外	**北緯**	34° 50′ 0.00″
発注機関	西尾市　環境部環境業務課	**調査期間**	2023年 7月 19日 ～ 2023年 7月 21日	**東経**	137° 04′ 50.43″
[redacted]					
孔口標高	T.P. 8.44m	**角度**	180° 上下 90° 0° 0°	**方位**	北 0° 270° 西 90° 東 180° 南
総削孔長	12.05m	**地盤勾配**	水平0° 鉛直 90° 0°	**使用機種**	試錐機：KR-100-3 / エンジン：NFD-9 / ポンプ：V-6

標尺 (m)	標高 (m)	深度 (m)	現場土質名（模様）	現場土質名	地盤材料の工学的分類	色調	相対密度	相対稠度	地質時代名	記事	孔内水位／測定月日
	7.74	0.70		盛土（砂礫）		灰褐			現代	表層5cmはアスファルト。 含水少ない。 礫はφ2～20mm。	
1	7.24	1.20		盛土（礫混じり砂）		淡褐				含水少ない。砂は粗砂主体。 礫はφ2～5mm程度。	
	6.94	1.50		盛土（砂質シルト）		暗灰		rc1		含水少ない。粘性小さい。	
2 3 4	3.44	5.00		盛土（シルト質砂礫）		暗灰～褐灰～暗褐	rd2			含水少ない。 礫はφ2～20mmの亜円～亜角礫。 砂は粗砂主体。 全体に細粒分を混入する。 木根を多量に混入する。 マトリクスは細粒分からなる。	07/19 3.02
5 6	1.74	6.70		礫混じり砂		暗灰褐～灰褐	rd1		完新世	含水中～やや大。 礫はφ2～10mmの亜円～亜角礫。 GL-6.0m以深、礫分多くなる。	
7 8 9 10 11 12	-3.61	12.05		風化片麻岩		白灰	rd5		白亜紀	岩級区分：D～CL 風化：w5～w4 （強風化～風化） 硬軟：E～C （極軟～中硬） コアの形状：Ⅵ～Ⅲ （砂状～コア長5～15cm程度の棒状） 割れ目状態：ｄ～ｃ GL-6.70～8.80mまでは砂状、または角礫状のコアとなる。 GL-8.80～12.05mは主にコア長5cm以下、または5～15cm程度の棒状コア。 ハンマーの打撃でボロボロと崩れる。 棒状コアはハンマーの打撃で濁音を呈し容易に割れる。 GL-9.80m付近のように一部金雲母、黒雲母といった雲母が密集し層状となる。	
13 14											

標準貫入試験

深度－N値図（0 10 20 30 40 50）

N値	深度 (m)	100mmごとの打撃回数 0～100	100～200	200～300	打撃ごとの貫入量	50回の貫入量	自沈時の貫入量
1	1.15	1			1/350		
4	1.50 2.15	1	1	2	4/300		
17	2.45 3.15	5	6	6	17/300		
9	3.45 4.15	2	2	5	9/300		
4	4.45 5.15	1	2	1	4/300		
5	5.45 6.15	1	2	2	5/300		
67	6.45 7.15	12	22	26/70	60/270	225	
138	7.42 8.15	42	18/30		60/130	108	
225	8.28 9.00	60/80			60/80	67	
180	9.08 10.00	60			60/100	83	
200	10.10 11.00	60/90			60/90	75	
360	11.09 12.00	60/50			60/50	42	
	12.05						

試料採取

深度 (m)	試料番号	採取方法	室内試験	原位置試験	削孔月日
4.15 4.45	No3-1	⊖	物理		
5.15 5.45	No3-2	⊖	物理		
6.15 6.45	No3-3	⊖	物理		
					7/19
					7/20
					7/21

土質ボーリング柱状図（標準貫入試験）

調　　査　　名　広域ごみ処理施設整備事業に係る地質調査業務

事業名 または 工事名

調査目的及び調査対象　建築 構造物基礎

ボーリング名	No.4	**調査位置**	西尾市吉良町岡山大岩山地内外			**北緯**	34° 50′ 48.9″
発注機関	西尾市　環境部環境業務課			**調査期間**	2023年 8月 7日 ～ 2023年 8月 10日	**東経**	137° 04′ 51.2″

[redacted]

孔口標高	T.P. 8.57m	**角度**	180° 上 下 0° 90° 0°	**方位**	北 0° 270° 西 90° 東 180° 南	**地盤勾配**	水平0° 鉛直 90° 0°	**使用機種**	**試錐機**	KR-100-3			
総削孔長	20.00m								**エンジン**	NFD-9	**ポンプ**	V-6	

標尺 (m)	標高 (m)	深度 (m)	現場土質名（模様）	現場土質名	地盤材料の工学的分類	色調	相対密度	相対稠度	地質時代名	記事
	8.07	0.50		盛土（砂礫）		灰褐				礫φ2～10mm
1 2 3 4	3.77	4.80		盛土（シルト質砂礫）		暗灰～灰～暗褐灰	rd3		現代	含水少ない。 礫はφ2～10mm程度の亜円～亜角礫。 砂は中砂主体。 全体に細粒分を混入する。 層上部、細粒分少ない。 全体に木根を混入する。
5 6 7	1.47	7.10		礫混じり砂質シルト		黒灰		rc1	完新世	含水少ない。粘性小さい。 腐植物を多量に混入する。 礫はφ2～5mm程度。 一部で砂質シルト状を呈する。
	1.07	7.50		礫混じり砂		灰	rd2			含水中位。中砂主体。
	0.67	7.90		砂質シルト		黒灰				含水少ない。粘性中位。
8 9 10 11 12 13 14	-5.73	14.30		礫混じり砂		暗灰～灰褐～暗灰褐	rd3			含水中位。 砂は中～粗砂主体。 礫はφ2～5mm程度。 GL-9.5m以浅、礫の混入が多く、砂礫状を呈する。 所々、礫分優性となる。
15 16 17 18 19 20	-11.43	20.00		風化片麻岩		白灰	rd5		白亜紀	岩級区分：D～CM 風化：w5～w3（強風化～弱風化） 硬軟：E～C（砂状～中硬） コアの形状：Ⅵ～Ⅱ(砂状～コア長15～50cmの柱状コア) 割れ目状態：d～c コア長5～15cm程度の棒状、またはコア長30cm程度の柱状コア主体。 GL-14.30～14.50mは砂状となる。 ハンマーの打撃でボロボロになる。棒状、柱状コアはハンマーの打撃で容易に割れる。 割れ目は褐色化し軟化する。柱状コアでは褐色化は見られないがやや軟化する。 黒雲母や金雲母といった雲母が密集し層状となる。
21										

孔内水位／測定月日：08/07 4.05

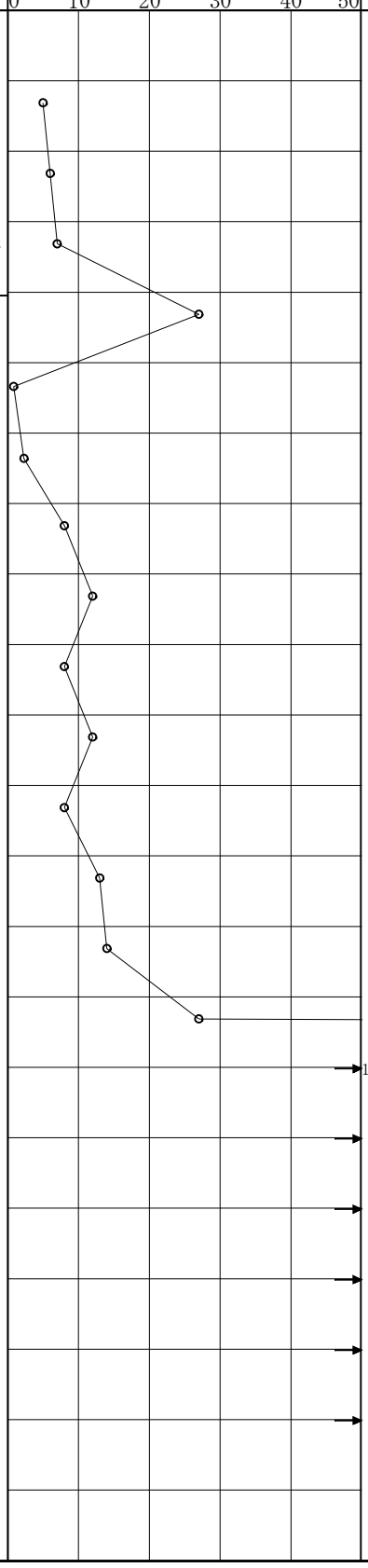

標準貫入試験 N値	深度 (m)	100mごとの打撃回数 0～100	100～200	200～300	打撃ごとの貫入量	50回の貫入量	自沈時の貫入量
5	1.15 / 1.45	1	2	2	5/300		
6	2.15 / 2.45	2	2	2	6/300		
7	3.15 / 3.45	2	3	2	7/300		
27	4.15 / 4.45	19	5	3	27/300		
1	5.15 / 5.50	1/350			1/350		
2	6.15 / 6.54	1	1/140	1/150	3/390		
8	7.15 / 7.45	3	3	2	8/300		
12	8.15 / 8.45	4	4	4	12/300		
8	9.15 / 9.45	3	2	3	8/300		
12	10.15 / 10.45	4	4	4	12/300		
8	11.15 / 11.45	2	2	4	8/300		
13	12.15 / 12.45	4	4	5	13/300		
14	13.15 / 13.45	5	4	5	14/300		
27	14.15 / 14.45	5	7	15	27/300		
1800	15.00 / 15.01	60/10			60/10	8	
	16.00	60/0			60/0		
	17.00	60/0			60/0		
	18.00	60/0			60/0		
	19.00	60/0			60/0		
	20.00	60/0			60/0		

試料採取 深度 (m)	試料番号	採取方法	原位置試験	室内試験	削孔月日
3.15 / 3.45	No4-1	㊀	物理		
5.15 / 5.50	No4-2	㊀	物理		
7.15 / 7.45	No4-3	㊀	物理		
8.15 / 8.45	No4-4	㊀	物理		
9.15 / 9.45	No4-5	㊀	物理		8/7
10.15 / 10.45	No4-6	㊀	物理		
11.15 / 11.45	No4-7	㊀	物理		
12.15 / 12.45	No4-8	㊀	物理		
13.15 / 13.45	No4-9	㊀	物理		
14.15 / 14.45	No4-10	㊀	物理		8/8
					8/9
					8/18

過去の地質調査結果

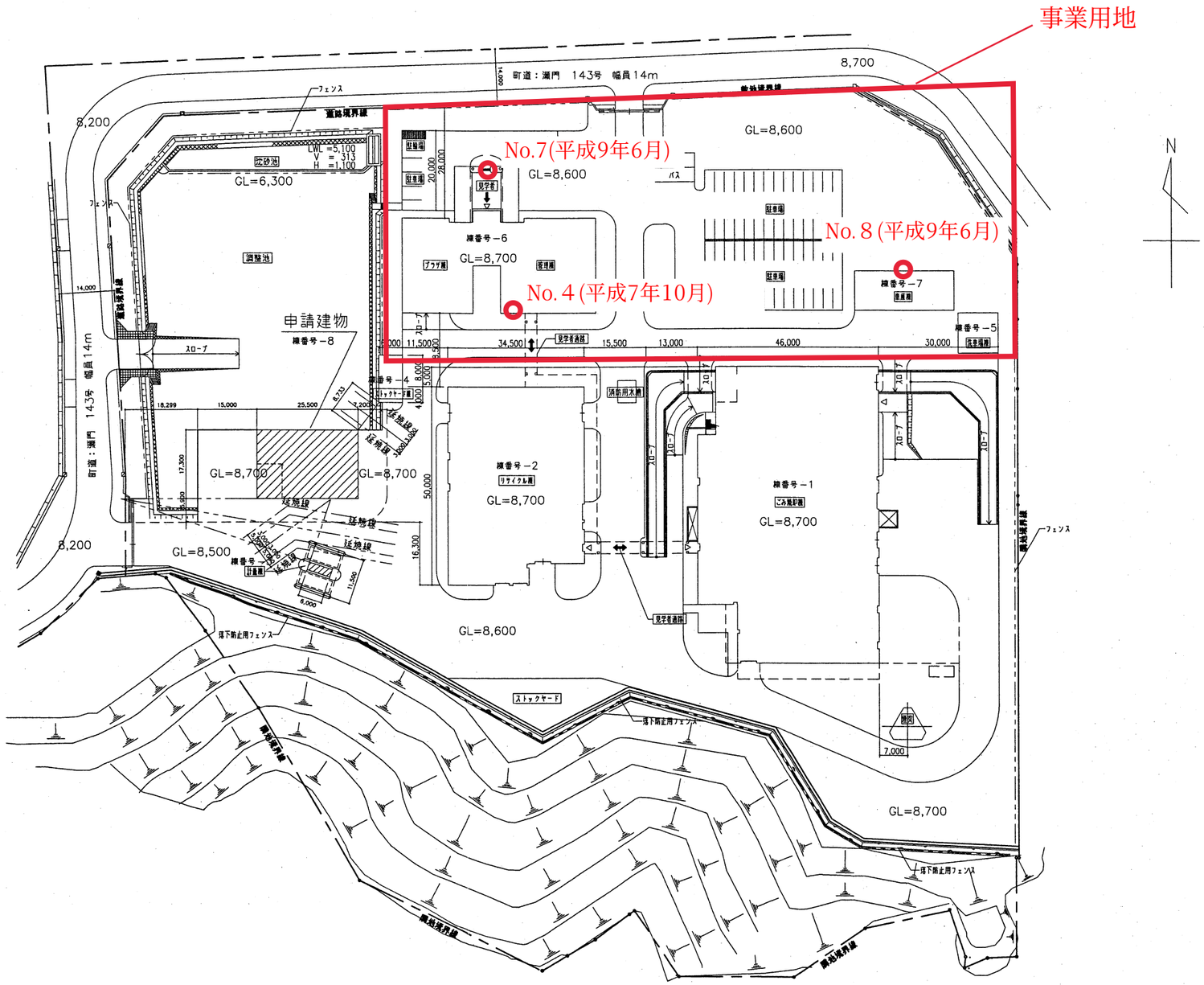

※事業用地北東部の道路形状は、現状と異なる。

出図目的
提出用
検討用
承認願用
確定用
工事用
○ 完成図
出図日

ごみ処理施設建設に伴う測量及び地質調査業務委託

報　告　書

平成７年１０月

西　尾　幡　豆　広　域　圏　組

[redacted]

1．調　査　概　要

1－1　一　般　事　項

(1) 調 査 目 的 ：　本委託業務は西尾・幡豆広域圏組合が計画しているごみ処理施設の建設事業に際し、その計画設計に必要な地形測量・地質調査を行い、当該建設事業推進のための基礎資料を整備することを目的とする。

(2) 調　査　名 ：ごみ処理施設建設に伴う測量及び地質調査業務委託

(3) 調 査 場 所 ：愛知県幡豆郡吉良町大字岡山地内

(4) 調 査 期 間 ：自）平成７年　８月　１日
至）平成７年１０月３１日

(5) 調 査 内 容 ：

・ボーリング	６ヶ所	延	61m
・標準貫入試験		延	61回
・現場透水試験			３回
・流速・流向測定			１回
・地形測量			１式
・基準点測量			１式
・用地測量			１式

(6) 発　注　者 ：西尾・幡豆広域圏組合

[redacted]

調　査　位　置　図

S＝1：1500

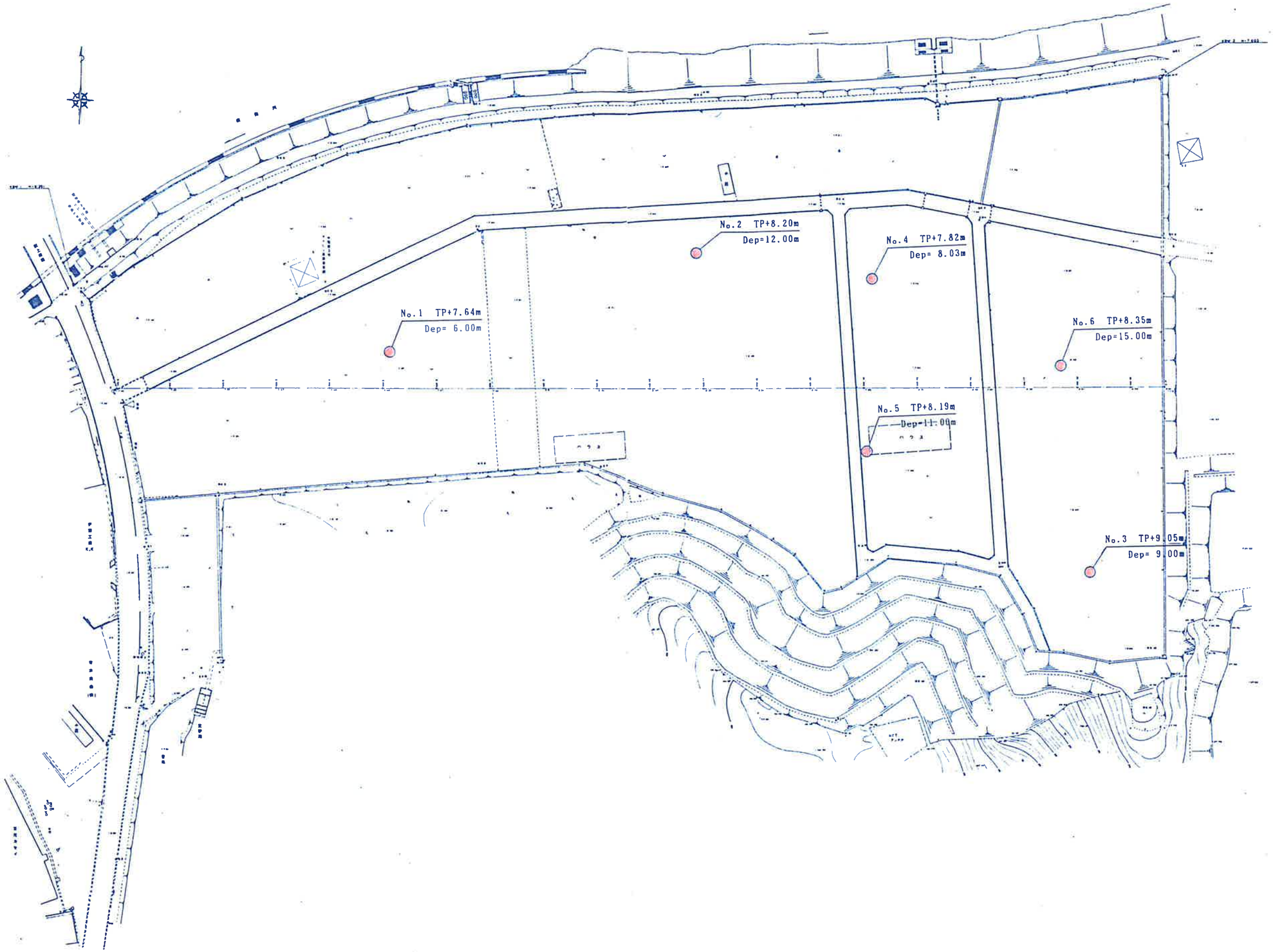

ボーリング柱状図

調査名　ごみ処理施設建設に伴う測量及び地質調査業務委託

ボーリングNo. 1

事業・工事名

シートNo.

ボーリング名	1	調査位置	愛知県幡豆郡吉良町大字岡山地内	北緯	
発注機関	西尾幡豆広域圏組合	調査期間	平成 7年 9月28日～ 7年 9月28日	東経	
[redacted]					
孔口標高	TP +7.64m	角度	180° 上 90° 下 0°	方向	北 0° 270° 西 90° 東 180° 南
総掘進長	6.00m	地盤勾配	鉛直 90° 水平 0°	使用機種	
試錐機	YBM－05	ハンマー落下用具	コーンプリー法		
エンジン	NFD－9	ポンプ	SP－40		

標尺 (m)	標高 (m)	層厚 (m)	深度 (m)	柱状図	土質区分	色調	相対密度	相対稠度	記事
1	6.04	1.60	1.60		盛土	暗褐	極密		最上部20cmは耕作土で粘性土主体。φ＝5～40mmの礫主体で玉石を多く混入する。玉石はφ＝300～500mm。下部には粘土を多く含む。
2	5.34	0.70	2.30		風化片麻岩	淡灰	極密		風化が著しく砂状を呈す。粘土化は少ない。
3					片麻岩	乳灰			全体に礫状～片状コアとなる。一部短柱状コアとなるが片理に沿って割れやすい。粘土化は少なく地山においては密着した状態にあるものと思われる。
4									
5									
6	1.64	3.70	6.00						

孔内水位(m)／測定月日	標準貫入試験 深度 (m)	10cmごとの打撃回数 0～10	10～20	20～30	打撃回数／貫入量 (cm)	N値	原位置試験 深度 (m)	試験名および結果	試料採取 深度 (m)	試料番号	採取方法	室内試験	掘進月日
	1.00	貫入	不能		60/0								
	1.00												
	2.15	6	54/8		60/18	100							
	2.33												
	3.00	貫入	不能		60/0								
	3.00												
	4.00	貫入	不能		60/0								
	4.00												
	5.00	貫入	不能		60/0								
	5.00												
	6.00	貫入	不能		60/0								9/28
	6.00												

ボーリング柱状図

調査名	ごみ処理施設建設に伴う測量及び地質調査業務委託	ボーリングNo.	2
事業・工事名		シートNo.	

ボーリング名	2	調査位置	愛知県幡豆郡吉良町大字岡山地内	北緯	
発注機関	西尾幡豆広域圏組合	調査期間	平成 7年10月 9日～ 7年10月10日	東経	

[redacted]

孔口標高	TP +8.20m	角度	180°上 90° 下0°	方向	北0° 270°西 90°東 180°南	地盤勾配	鉛直90° 水平0°	使用機種	試錐機	YBM－05	ハンマー落下用具	コーンフ゜リー法
総掘進長	12.00m								エンジン	NFD－9	ポンプ	SP－40

標尺 (m)	標高 (m)	層厚 (m)	深度 (m)	柱状図	土質区分	色調	相対密度	相対稠度	記事	孔内水位(m)／測定月日
1 2 3	4.60	3.60	3.60		盛土	暗灰	密～緩		礫混じり砂を主体とするが0.70～1.20m間には玉石を多く混入する。 φ＝5～20mmの礫主体。 粘土分を少量混入する。 3.00m以深には礫を多く含んでいる。 φ＝2～10mmの礫主体。	
4 5	2.40	2.20	5.80		礫混じり粗砂	黄褐	緩		礫を不均一に混入する。 礫の混入が多い部分では局部的に砂礫状を呈す。 細粒分の混入は少ない。	10/10 5.45
6 7 8 9 10 11 12	-3.80	6.20	12.00		片麻岩	黄褐～淡白灰～白灰			亀裂多く礫状～片状コアとなるが所々で5～10cmの短柱状コアが採取される。 亀裂面は褐色～黒褐色を呈す。 短柱状コアとなる部分も片理に沿って割れやすい。 8.00m以深より亀裂はやや少なくなり20cm程度のコアが採取される。	

標準貫入試験

深度 (m)	10cmごとの打撃回数 0～10	10～20	20～30	打撃回数／貫入量 (cm)	N値
1.15	42	3	3	48/30	48
1.45 2.15	2	1	2	5/30	5
2.45 3.15	1	1	4	6/30	6
3.45 4.15	3	3	4	10/30	10
4.45 5.15	3	3	2	8/30	8
5.45 6.00	60/3			60/3	
6.03 7.00	貫入不能			60/0	
7.00 8.00	貫入不能			60/0	
8.00 9.00	貫入不能			60/0	
9.00 10.00	貫入不能			60/0	
10.00 11.00	貫入不能			60/0	
11.00 12.00	貫入不能			60/0	
12.00					

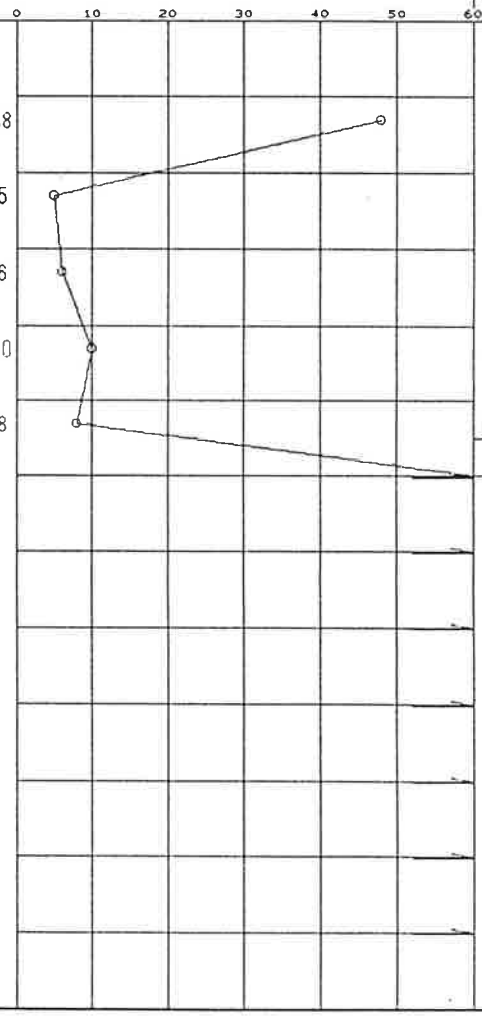

原位置試験 深度 (m)	試験名および結果	試料採取 深度 (m)	試料番号	採取方法	室内試験（ ）	掘進月日
5.50	現場透水試験					10/9
6.00						10/10

ボーリング柱状図

調査名	ごみ処理施設建設に伴う測量及び地質調査業務委託	ボーリングNo.	3
事業・工事名		シートNo.	

ボーリング名	3	調査位置	愛知県幡豆郡吉良町大字岡山地内	北緯	
発注機関	西尾幡豆広域圏組合	調査期間	平成 7年10月 2日～ 7年10月 3日	東経	

[redacted]

孔口標高	TP +9.05m	角度	180° 上 90° 下 0°	方向	北 0° 270° 西 90° 東 180° 南	地盤勾配	鉛直 90° 水平 0°	使用機種	試錐機	YBM－05	ハンマー落下用具	コーンフ゜リー法
総掘進長	9.00m								エンジン	NFD－9	ポンプ	SP－40

標尺 (m)	標高 (m)	層厚 (m)	深度 (m)	柱状図	土質区分	色調	相対密度	相対稠度	記事
	8.55	0.50	0.50		盛土	暗灰			礫混しり砂主体。
	8.25	0.30	0.80		シルト混しり細砂	暗灰			全体にシルト分を混入する。
1									
2	6.45	1.80	2.60		砂礫	黄褐	中位		φ＝5～20mmの礫主体。 全体に細粒分を混入する。
3					風化片麻岩	黄褐	極密		上部は風化が著しく砂状を呈す。 3.00m以深は一部礫状から片状のコアとなる。 粘土化は少ない。
4	4.55	1.90	4.50						
5					片麻岩	乳白			亀裂多いが5～10cmの短柱状コアが採取される。 6.00mまでは石英が主体で硬質である。 7.00m以深はややきれつが少なくなり20cm程度のコアが採取される。 短柱状コアとなる部分も片理に沿って割れやすい。
6									
7									
8									
9	0.05	4.50	9.00						

孔内水位(m)／測定月日	標準貫入試験 深度 (m)	10cmごとの打撃回数 0～10	10～20	20～30	打撃回数／貫入量 (cm)	N値	原位置試験 深度 (m)	試験名および結果	試料採取 深度 (m)	試料番号	採取方法	室内試験（ ）	掘進月日
10/3 1.05 ▽	1.15	4	5	5	14/30	14							
	1.45	42	18/2		60/12	150							
	2.00												
	2.12	60/3			60/3								
	3.00												
	3.03				60/0								10/2
	4.00	貫入不能											
	4.00				60/0								
	5.00	貫入不能											
	5.00				60/0								
	6.00	貫入不能											
	6.00				60/0								
	7.00	貫入不能											
	7.00				60/0								
	8.00	貫入不能											
	8.00				60/0								
	9.00	貫入不能											10/3
	9.00												

ボーリング柱状図

調査名	ごみ処理施設建設に伴う測量及び地質調査業務委託	ボーリングNo.	4
事業・工事名		シートNo.	

ボーリング名	4	調査位置	愛知県幡豆郡吉良町大字岡山地内	北緯	
発注機関	西尾幡豆広域圏組合	調査期間	平成 7年 9月29日～ 7年 9月29日	東経	

[redacted]

孔口標高	TP +7.82m	角度	180° 上 90° 下 0°	方向	北 0° 270° 西 90° 東 180° 南	地盤勾配	鉛直 90° 水平 0°	使用機種	試錐機	YBM－05	ハンマー落下用具	コーンフ・リー法
総掘進長	8.03m								エンジン	NFD－9	ポンプ	SP－40

標尺 (m)	標高 (m)	層厚 (m)	深度 (m)	柱状図	土質区分	色調	相対密度	相対稠度	記事	孔内水位 (m)／測定月日
1	6.02	1.80	1.80		盛土	暗灰～暗褐	緩		最上部5cmは耕作土で粘性土主体。 礫混じり砂を主体とするが0.10～0.50m間には礫を多く含む。 下部には細粒分をやや多く含んでいる。	9/29 2.00 ▽
2	5.02	1.00	2.80		礫混じり粗砂	暗褐	緩		礫の混入は比較的少ない。 細粒分の混入少ない。	
3					風化片麻岩	黄褐	密～極密		全体的に風化が進んでおり最上部では砂状を呈す。 下部に従って硬質となり礫状～片状のコアが採取される。 一部短柱状のコアが採取されるが片理に沿って割れやすい。	
4										
5										
6										
7										
8	-0.21	5.23	8.03							

標準貫入試験 深度 (m)	10cmごとの打撃回数 0～10	10～20	20～30	打撃回数／貫入量 (cm)	N値 —○—
1.15	2	2	1	5/30	5
1.45 2.15	2	2	2	6/30	6
2.45 3.15	32	28/2		60/12	150
3.27 4.10	60/7			60/7	
4.17 5.00	60/7			60/7	
5.07 6.00	60/5			60/5	
6.05 7.00	60/8			60/8	
7.08 8.00	60/3			60/3	
8.03					

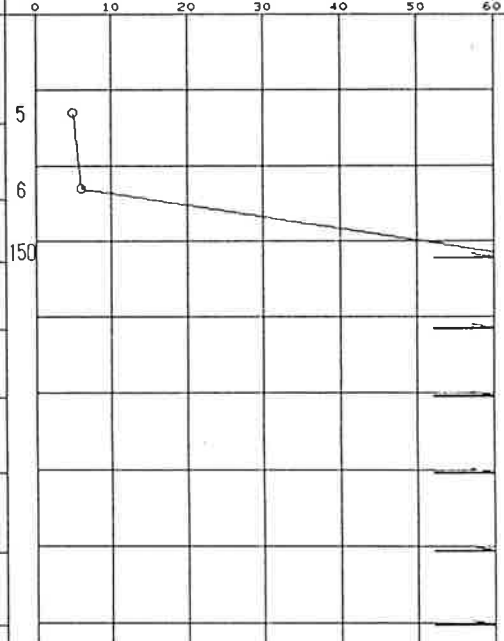

原位置試験 深度 (m)	試験名および結果	試料採取 深度 (m)	試料番号	採取方法	室内試験（ ）	掘進月日
						9/29

ボーリング柱状図

調査名	ごみ処理施設建設に伴う測量及び地質調査業務委託	ボーリングNo.	5
事業・工事名			

ボーリング名	5	調査位置	愛知県幡豆郡吉良町大字岡山地内			北緯	シートNo.
発注機関	西尾幡豆広域圏組合	調査期間	平成 7年 9月29日～ 7年10月 2日			東経	
[redacted]							
孔口標高	TP +8.19m	角度	180° 上 90° 下 0°	方向	北 0° 270° 西 90° 東 180° 南	地盤勾配	鉛直 水平0° 90°
総掘進長	11.00m	使用機種	試錐機	YBM－05	ハンマー落下用具	コーンフ゜リー法	
			エンジン	NFD－9	ポンプ	SP－40	

標尺 (m)	標高 (m)	層厚 (m)	深度 (m)	柱状図	土質区分	色調	相対密度	相対稠度	記事	孔内水位(m)／測定月日
	7.29	0.90	0.90		盛土	暗褐			礫混じり砂主体。0.30mまではφ＝5～10mmの礫主体。	
1					風化片麻岩	暗褐～黄褐～白灰	極密		風化が著しく砂状を呈すが一部礫状となる。粘土化は少ない。	10/2 1.70 ▽
2										
3	4.49	2.80	3.70							
4					片麻岩	黄褐～乳白～黄白			礫状ないし短柱状コアか互層状に採取される。短柱状コアとなる部分も片理に沿って割れやすい。粘土化は少ない。9.00m以深は柱状コアとなる部分が多くなり20cm程度のコアも採取される。	
5										
6										
7										
8										
9										
10										
11	-2.81	7.30	11.00							

標準貫入試験 深度 (m)	10cmごとの打撃回数 0～10	10～20	20～30	打撃回数／貫入量 (cm)	N値 —○— (0 10 20 30 40 50 60)
1.15	10	32	18/3	60/23	78
1.38	40	20/2		60/12	150
2.10					
2.22	60/3			60/3	
3.00					
3.03				60/0	
4.00	貫入不能				
4.00				60/0	
5.00	貫入不能				
5.00				60/0	
6.00	貫入不能				
6.00				60/0	
7.00	貫入不能				
7.00				60/0	
8.00	貫入不能				
8.00				60/0	
9.00	貫入不能				
9.00				60/0	
10.00	貫入不能				
10.00				60/0	
11.00	貫入不能				
11.00					

原位置試験 深度 (m)	試験名および結果	試料採取 深度 (m)	試料番号	採取方法	室内試験（ ）	掘進月日
6.00	現場透水試験					9/29
7.60						9/30
						10/2

ボーリング柱状図

調査名	ごみ処理施設建設に伴う測量及び地質調査業務委託	ボーリングNo.	6
事業・工事名		シートNo.	

ボーリング名	6	調査位置	愛知県幡豆郡吉良町大字岡山地内			北緯	
発注機関	西尾幡豆広域圏組合	調査期間	平成 7年10月 5日～ 7年10月 6日			東経	
孔口標高	TP +8.35m	角度	180° 上 90° 下 0°	方向	北 0° 270° 西 90° 東 180° 南	地盤勾配	鉛直 水平0° 90°
総掘進長	15.00m	使用機種	試錐機	YBM－05	ハンマー落下用具	コーンフ゜リー法	
			エンジン	NFD－9	ポンプ	SP－40	

標尺 (m)	標高 (m)	層厚 (m)	深度 (m)	柱状図	土質区分	色調	相対密度	相対稠度	記事
1 2 3	4.55	3.80	3.80		盛土	暗灰～黄褐	密～中位		礫混じり砂ないし砂礫主体。0.70mまで礫混じり砂。0.70～1.00m間はφ=5～20mmの礫主体で玉石も混入している。3.00m付近には礫、コンクリート、レンガ片等を混入する。φ=10～40mmの礫主体。
4	3.45	1.10	4.90		盛土	暗灰	緩		砂礫主体。φ=5～30mmの礫主体。含水多くルーズてある。
5	2.95	0.50	5.40		シルト	黒灰		軟	腐植物を多く混入する。
6 7	0.55	2.40	7.80		粗砂	黄褐～黒灰	中位		φ=2～5mmの礫を少量混入する。含水多くルーズてある。細粒分の混入少ない。
8 9	-1.05	1.60	9.40		礫混じり粗砂	黄褐	中位～極密		φ=2～5mmの礫を多く混入する。最大礫径はφ=40mm程度。含水多い。細粒分の混入は少ない。
10	-2.25	1.20	10.60		風化片麻岩	白灰～黄褐	極密		風化し砂～礫状コアとなる。一部風化部で短柱状コアが採取される。
11 12 13 14 15	-6.65	4.40	15.00		片麻岩	黄褐～白灰			全体に亀裂が多いが5～15cmの短柱状コアが採取される。風化している部分では礫状～片状となる。コアは片理に沿って割れやすい。粘土化は少ない。13.80m以深は亀裂がやや少なくなり20cM程度のコアが採取される。

孔内水位(m)／測定月日：10/6 4.50

標準貫入試験

深度 (m)	10cmごとの打撃回数 0～10	10～20	20～30	打撃回数／貫入量 (cm)	N値
1.15	12	14	14	40/30	40
1.45 2.15	7	7	7	21/30	21
2.45 3.15	6	6	6	18/30	18
3.45 4.15	4	2	2	8/30	8
4.45 5.15	1/20	2		3/30	3
5.45 6.15	4	6	6	16/30	16
6.45 7.15	5	4	5	14/30	14
7.45 8.15	5	5	7	17/30	17
8.45 9.15	13	8	32	53/30	53
9.45 10.00	60/3			60/3	
10.03 11.00	貫入不能			60/0	
11.00 12.00	貫入不能			60/0	
12.00 13.00	貫入不能			60/0	
13.00 14.00	貫入不能			60/0	
14.00 15.00	貫入不能			60/0	

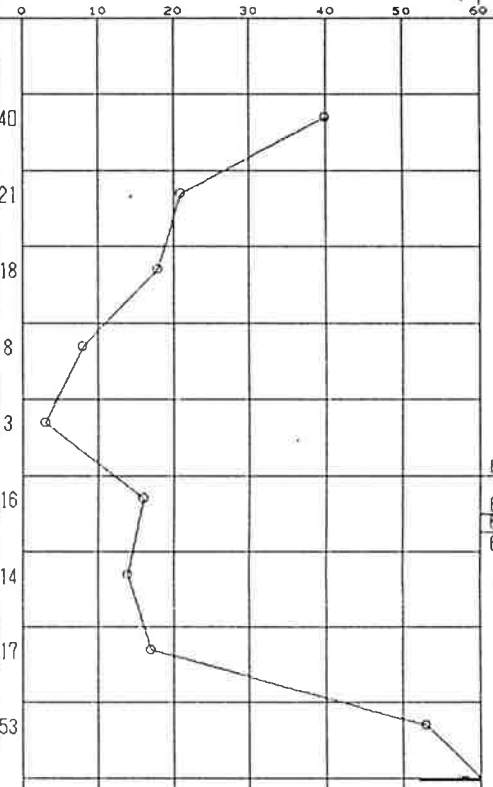

原位置試験 深度 (m)	試験名および結果
6.00	現場透水試験
6.50	流速・流向測定
6.75	
6.75	

試料採取 深度 (m)	試料番号	採取方法	室内試験( )	掘進月日
				10/5
				10/6

No.

ごみ処理施設管理棟・プラザ棟・車庫棟建設に伴う地質調査業務

報　告　書

平成９年６月

西尾幡豆広域圏組合

[redacted]

調査位置図

縮尺　1：1，000

（ごみ処理施設管理棟　プラザ棟　車庫棟建設に伴う地質調査業務）

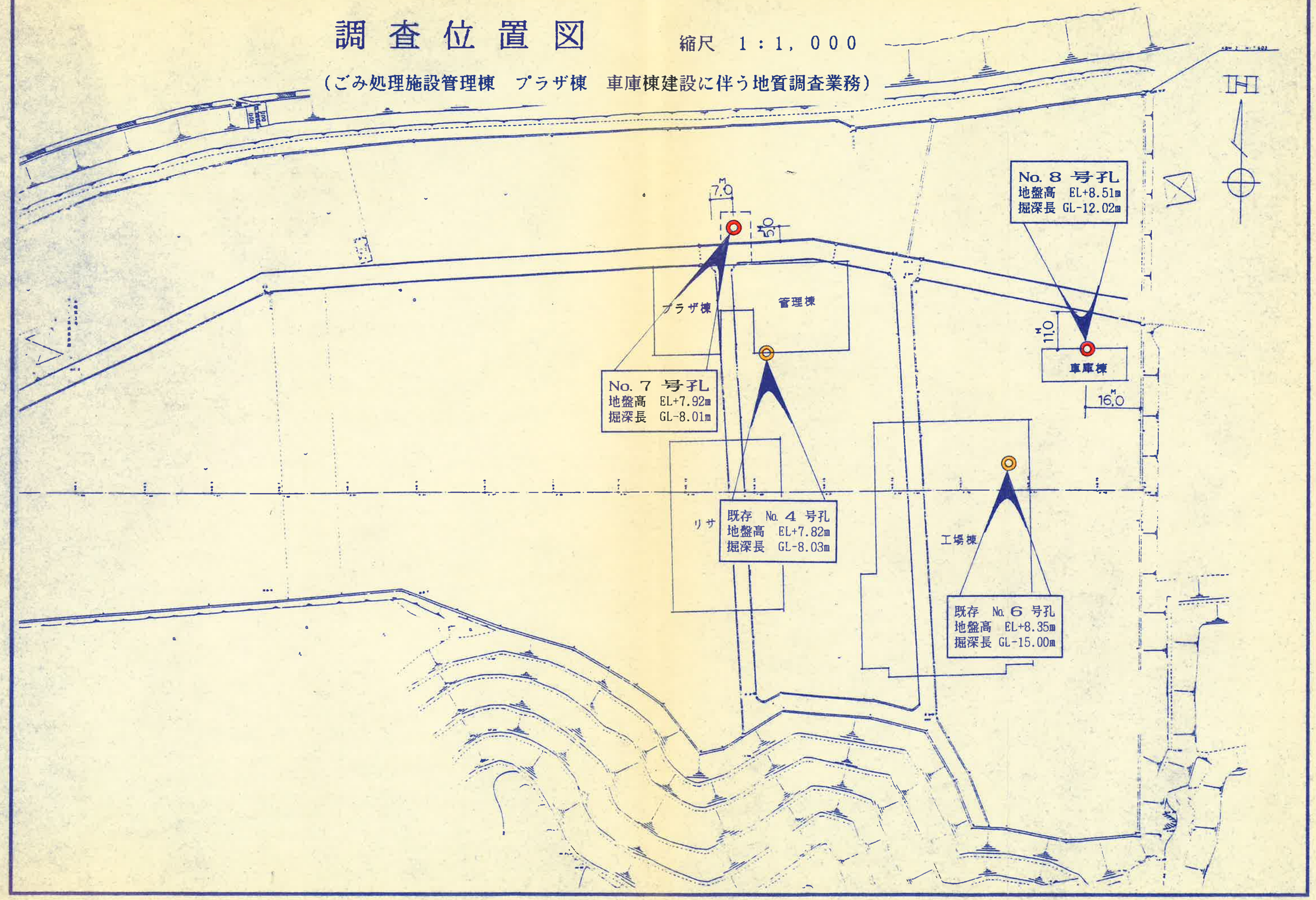

柱状－BASE

第　　図　土質柱状図

調査名　ごみ処理施設管理棟　プラザ棟　車庫棟建設に伴う地質調査

ボーリング方法　ロータリー　式

地点番号No.　7号孔

標高　EL+7.92 m

調査年月日　9年　6月　3日～　月　日

孔内水位　GL-6.30 m

[redacted]

備考

標尺(m)	標高(m)	深度(m)	層厚(m)	土質記号	試料採取	土質名	色調	記事
1								
2	6.02	1.90	1.90			盛土（礫混じり砂）	暗茶灰	敷地造成時の搬入土。細砂～中砂分が主体。φ1cm以下の細礫を多く含む。最大礫径は8cm程度。粘性土分を少量含む。
3								
4	4.12	3.80	1.90			シルト質砂	暗黄褐	細砂～中砂分が主体。全体的に粘性土分を多く含む。φ1cm以下の細礫を少量含む。締まりはやや不良。
5								
6								
7								
8	-0.09	8.01	4.21			風化片麻岩	暗茶灰	調査地周辺の基盤岩。基岩は石英片麻岩と雲母片麻岩の互層と考えられる。風化が激しい為、礫混じり砂状にて採取される。粘性土分を少量含む。水堀りにて溶解するが、締まりは非常に良好。含水量は中位。
9								

標準貫入試験

深度(m)	N値(回)	10cm毎の打撃回数 10cm	20cm	30cm
1.00	7	2	2	3
1.30	30	10	10	10
2.00	3	1	1	1
2.30	30	10	10	10
3.00	9	3	3	3
3.30	30	10	10	10
4.00	50	50		
4.03	3	3		
5.00	50	50		
5.02	2	2		
6.00	50	50		
6.01	1	1		
7.00	50	50		
7.02	2	2		
8.00	50	50		
8.01	1	1		

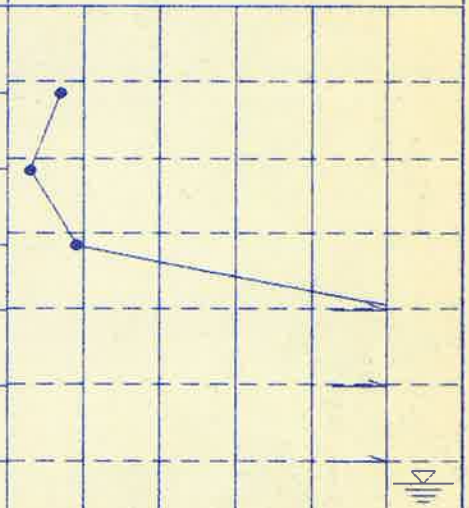

[redacted]

柱状－ＢＡＳＥ

第　　図　土質柱状図

備考

調査名　ごみ処理施設管理棟　プラザ棟　車庫棟建設に伴う地質調査

ボーリング方法　ロータリー　式

地点番号No.　８号孔　　標高　EL+8.51 m　　調査年月日　9年　6月　4日～　月　日

孔内水位 GL-6.95 m　[redacted]

標尺(m)	標高(m)	深度(m)	層厚(m)	土質記号	試料採取	土質名	色調	記事
1						盛土（礫混じり砂）	黒灰～暗茶灰	敷地造成時の搬入土。表層部に草根等を含む細砂～中砂分が主体。小礫を多く含む。礫径は１～６cm程度。下部に粘性土分を多く含む。アスファルト等土木廃材を混入する。
2								
3	5.71	2.80	2.80					
4						砂混じり粘土	暗黄灰	やや軟弱な粘性土。細中砂分を少量含む。上部に小礫や木片を挟む。粘性はやや大きい。
5	3.51	5.00	2.20					
6						砂質シルト	暗茶灰～黒灰	細中砂分を多く含む。腐植物を多く含み、やや不均質。粘性は中程度。含水量はやや多い。
7	1.51	7.00	2.00					
8	0.71	7.80	0.80			細砂	淡青灰	比較的均質な砂質土。細砂～中砂分が主体。粘性土分を少量含む。
9						風化片麻岩	暗茶灰	調査地周辺の基盤岩。基岩は石英片麻と雲母片麻岩の互層と思われる。風化が激しい為、礫混じり砂状にて採取される。粘性土分を少量含む。風化の度合いはやや不均質。締まりは非常に良好。含水量は中位。
10								
11								
12	-3.51	12.02	4.22					
13								

標準貫入試験

深度(m)	N値	10cm毎の打撃回数 10cm	20cm	30cm
1.00	6	2	2	2
1.30	30	10	10	10
2.00	7	2	2	3
2.30	30	10	10	10
3.00	3	1	1	1
3.30	30	10	10	10
4.00	4	1	1	2
4.30	30	10	10	10
5.00	3	1	1	1
5.30	30	10	10	10
6.00	3	1	1	1
6.30	30	10	10	10
7.00	5	1	2	2
7.30	30	10	10	10
8.00	16	5	5	6
8.30	30	10	10	10
9.00	50	50		
9.03	3	3		
10.00	50	50		
10.03	3	3		
11.00	50	50		
11.03	3	3		
12.00	50	50		
12.02	2	2		

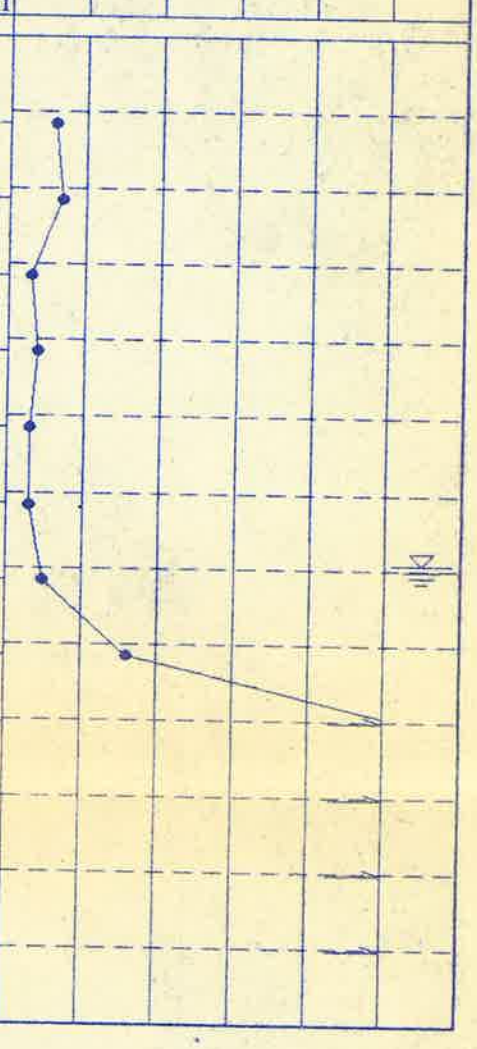

[redacted]

要求水準書添付資料－１６　上水の水質データ

令和６年度版

水道事業年報

（令和５年４月１日～令和６年３月３１日）

西尾市上下水道部

目　　次

第１編　沿　　革

１　水道事業の沿革 …… １

２　水道事業年表 …… ３

第２編　機構及び職員

１　組織機構図 …… ５

２　事務分掌 …… ６

３　職員配置表 …… ８

４　職員構成表 …… ９

(1)　水道事業 …… ９

(2)　下水道事業 …… １０

第３編　施　　設

１　施設位置図 …… １１

２　配水系統図 …… １２

３　水道管布設状況 …… １３

(1)　導・送・配水管別 …… １３

(2)　管　種　別 …… １４

第４編　業　　務

１　業務量の推移 …… １５

２　地区別分類表 …… １６

３　配水量の推移 …… １７

４　年度別水量 …… １８

5　年度別水量比較　……　１９
6　口径別使用水量　……　２０
7　段階別使用水量　……　２１
8　口径別水道料金　……　２２
9　給水装置設置状況　……　２３
10　給水工事実施状況　……　２４
11　量水器取替状況　……　２４
12　給水装置改良等処理件数　……　２５
13　受水槽設置数　……　２５
14　修繕工事月別発生状況　……　２６
15　修繕工事年度別発生状況　……　２７

第５編　水　質　検　査

1　水道法による水質基準値及び定量下限値（基準項目）　……　２９
2　原水水質検査結果　……　３０
3　給水栓水水質検査結果　……　３１

第６編　財　　務

1　収益・費用の推移　……　３３
2　収益・費用構成表　……　３４
3　資本的収支の推移　……　３６
4　機能別費用構成表　……　３８
5　企業債明細書　……　４０
6　経営分析表　……　４２
7　財務比率　……　４４

第５編　　水 質 検 査

1　水道法による水質基準値及び定量下限値（基準項目）

令和５年度

区分	番号	項目	基準値	定量下限値
健康に関する項目	基01	一般細菌	1mℓ中の集落数100以下	－
	基02	大腸菌	検出されないこと	－
	基03	カドミウム及びその化合物	0.003　mg/ℓ以下	0.0003　mg/ℓ以下
	基04	水銀及びその化合物	0.0005　mg/ℓ以下	0.00005　mg/ℓ以下
	基05	セレン及びその化合物	0.01　mg/ℓ以下	0.001　mg/ℓ以下
	基06	鉛及びその化合物	0.01　mg/ℓ以下	0.001　mg/ℓ以下
	基07	ヒ素及びその化合物	0.01　mg/ℓ以下	0.001　mg/ℓ以下
	基08	六価クロム及びその化合物	0.02　mg/ℓ以下	0.001　mg/ℓ以下
	基09	亜硝酸態窒素	0.04　mg/ℓ以下	0.004　mg/ℓ以下
	基10	シアン化物イオン及び塩化シアン	0.01　mg/ℓ以下	0.001　mg/ℓ以下
	基11	硝酸態窒素及び亜硝酸態窒素	10　mg/ℓ以下	0.1　mg/ℓ以下
	基12	フッ素及びその化合物	0.8　mg/ℓ以下	0.05　mg/ℓ以下
	基13	ホウ素及びその化合物	1.0　mg/ℓ以下	0.1　mg/ℓ以下
	基14	四塩化炭素	0.002　mg/ℓ以下	0.0002　mg/ℓ以下
	基15	1,4-ジオキサン	0.05　mg/ℓ以下	0.001　mg/ℓ以下
	基16	シス-1,2-ジクロロエチレン及び トランス-1,2-ジクロロエチレン	0.04　mg/ℓ以下	0.001　mg/ℓ以下
	基17	ジクロロメタン	0.02　mg/ℓ以下	0.001　mg/ℓ以下
	基18	テトラクロロエチレン	0.01　mg/ℓ以下	0.001　mg/ℓ以下
	基19	トリクロロエチレン	0.01　mg/ℓ以下	0.001　mg/ℓ以下
	基20	ベンゼン	0.01　mg/ℓ以下	0.001　mg/ℓ以下
	基21	塩素酸	0.6　mg/ℓ以下	0.02　mg/ℓ以下
	基22	クロロ酢酸	0.02　mg/ℓ以下	0.002　mg/ℓ以下
	基23	クロロホルム	0.06　mg/ℓ以下	0.001　mg/ℓ以下
	基24	ジクロロ酢酸	0.03　mg/ℓ以下	0.002　mg/ℓ以下
	基25	ジブロモクロロメタン	0.1　mg/ℓ以下	0.001　mg/ℓ以下
	基26	臭素酸	0.01　mg/ℓ以下	0.001　mg/ℓ以下
	基27	総トリハロメタン	0.1　mg/ℓ以下	0.001　mg/ℓ以下
	基28	トリクロロ酢酸	0.03　mg/ℓ以下	0.002　mg/ℓ以下
	基29	ブロモジクロロメタン	0.03　mg/ℓ以下	0.001　mg/ℓ以下
	基30	ブロモホルム	0.09　mg/ℓ以下	0.001　mg/ℓ以下
	基31	ホルムアルデヒド	0.08　mg/ℓ以下	0.001　mg/ℓ以下
性状に関する項目	基32	亜鉛及びその化合物	1　mg/ℓ以下	0.001　mg/ℓ以下
	基33	アルミニウム及びその化合物	0.2　mg/ℓ以下	0.01　mg/ℓ以下
	基34	鉄及びその化合物	0.3　mg/ℓ以下	0.005　mg/ℓ以下
	基35	銅及びその化合物	1.0　mg/ℓ以下	0.001　mg/ℓ以下
	基36	ナトリウム及びその化合物	200　mg/ℓ以下	0.1　mg/ℓ以下
	基37	マンガン及びその化合物	0.05　mg/ℓ以下	0.001　mg/ℓ以下
	基38	塩化物イオン	200　mg/ℓ以下	0.2　mg/ℓ以下
	基39	カルシウム,マグネシウム等（硬度）	300　mg/ℓ以下	0.1　mg/ℓ以下
	基40	蒸発残留物	500　mg/ℓ以下	1　mg/ℓ以下
	基41	陰イオン界面活性剤	0.2　mg/ℓ以下	0.02　mg/ℓ以下
	基42	ジェオスミン	0.00001　mg/ℓ以下	0.000001　mg/ℓ以下
	基43	2-メチルイソボルネオール	0.00001　mg/ℓ以下	0.000001　mg/ℓ以下
	基44	非イオン界面活性剤	0.02　mg/ℓ以下	0.002　mg/ℓ以下
	基45	フェノール類	0.005　mg/ℓ以下	0.005　mg/ℓ以下
	基46	有機物（全有機炭素(TOC)の量）	3　mg/ℓ以下	0.2　mg/ℓ以下
	基47	pH値	5.8以上8.6以下	－
	基48	味	異常でないこと	－
	基49	臭気	異常でないこと	－
	基50	色度	5　度以下	0.5　度
	基51	濁度	2　度以下	0.1　度

2　原水水質検査結果

令和５年度

項目	単位	志貴野水源送水場		
		最高値	最低値	平均値
一般細菌	CFU/mℓ	1	0	0
大腸菌		検出せず	検出せず	－
カドミウム及びその化合物	mg/ℓ	<0.0003	<0.0003	<0.0003
水銀及びその化合物	mg/ℓ	<0.00005	<0.00005	<0.00005
セレン及びその化合物	mg/ℓ	<0.001	<0.001	<0.001
鉛及びその化合物	mg/ℓ	<0.001	<0.001	<0.001
ヒ素及びその化合物	mg/ℓ	<0.001	<0.001	<0.001
六価クロム及びその化合物	mg/ℓ	0.002	0.001	0.001
亜硝酸態窒素	mg/ℓ	<0.004	<0.004	<0.004
シアン化物イオン及び塩化シアン	mg/ℓ	<0.001	<0.001	<0.001
硝酸態窒素及び亜硝酸態窒素	mg/ℓ	5.7	5.4	5.5
フッ素及びその化合物	mg/ℓ	<0.05	<0.05	<0.05
ホウ素及びその化合物	mg/ℓ	<0.1	<0.1	<0.1
四塩化炭素	mg/ℓ	<0.0002	<0.0002	<0.0002
1,4-ジオキサン	mg/ℓ	<0.001	<0.001	<0.001
シス-1,2-ジクロロエチレン及び トランス-1,2-ジクロロエチレン	mg/ℓ	<0.001	<0.001	<0.001
ジクロロメタン	mg/ℓ	<0.001	<0.001	<0.001
テトラクロロエチレン	mg/ℓ	<0.001	<0.001	<0.001
トリクロロエチレン	mg/ℓ	<0.001	<0.001	<0.001
ベンゼン	mg/ℓ	<0.001	<0.001	<0.001
亜鉛及びその化合物	mg/ℓ	0.005	0.003	0.004
アルミニウム及びその化合物	mg/ℓ	<0.01	<0.01	<0.01
鉄及びその化合物	mg/ℓ	0.11	<0.005	0.024
銅及びその化合物	mg/ℓ	0.003	0.001	0.002
ナトリウム及びその化合物	mg/ℓ	16	14	15
マンガン及びその化合物	mg/ℓ	0.002	0.001	0.002
塩化物イオン	mg/ℓ	12	11	12
カルシウム,マグネシウム等（硬度）	mg/ℓ	69	63	65
蒸発残留物	mg/ℓ	180	140	160
陰イオン界面活性剤	mg/ℓ	<0.02	<0.02	<0.02
ジェオスミン	mg/ℓ	<0.000001	<0.000001	<0.000001
2-メチルイソボルネオール	mg/ℓ	<0.000001	<0.000001	<0.000001
非イオン界面活性剤	mg/ℓ	<0.002	<0.002	<0.002
フェノール類	mg/ℓ	<0.0005	<0.0005	<0.0005
有機物（全有機炭素(TOC)の量）	mg/ℓ	<0.2	<0.2	<0.2
pH値	－	6.2	6.1	6.1
味	－	異常なし	異常なし	－
臭気	－	異常なし	異常なし	－
色度	度	<0.5	<0.5	<0.5
濁度	度	<0.1	<0.1	<0.1
クリプトスポリジウム	個/10ℓ	検出せず(<1)	検出せず(<1)	－
ジアルジア	個/10ℓ	検出せず(<1)	検出せず(<1)	－

３　給水栓水水質検査結果

令和５年度

項目	単位	上羽角配水区			八ツ面配水区		
		最高値	最低値	平均値	最高値	最低値	平均値
一般細菌	CFU/mℓ	0	0	0	0	0	0
大腸菌		検出せず	検出せず	－	検出せず	検出せず	－
カドミウム及びその化合物	mg/ℓ	<0.0003	<0.0003	<0.0003	<0.0003	<0.0003	<0.0003
水銀及びその化合物	mg/ℓ	<0.00005	<0.00005	<0.00005	<0.00005	<0.00005	<0.00005
セレン及びその化合物	mg/ℓ	<0.001	<0.001	<0.001	<0.001	<0.001	<0.001
鉛及びその化合物	mg/ℓ	<0.001	<0.001	<0.001	<0.001	<0.001	<0.001
ヒ素及びその化合物	mg/ℓ	<0.001	<0.001	<0.001	<0.001	<0.001	<0.001
六価クロム及びその化合物	mg/ℓ	<0.001	<0.001	<0.001	<0.001	<0.001	<0.001
亜硝酸態窒素	mg/ℓ	<0.004	<0.004	<0.004	<0.004	<0.004	<0.004
シアン化物イオン及び塩化シアン	mg/ℓ	<0.001	<0.001	<0.001	<0.001	<0.001	<0.001
硝酸態窒素及び亜硝酸態窒素	mg/ℓ	0.4	0.2	0.3	1.2	1.0	1.1
フッ素及びその化合物	mg/ℓ	0.06	<0.05	0.05	0.05	<0.05	0.05
ホウ素及びその化合物	mg/ℓ	<0.1	<0.1	<0.1	<0.1	<0.1	<0.1
四塩化炭素	mg/ℓ	<0.0002	<0.0002	<0.0002	<0.0002	<0.0002	<0.0002
1,4-ジオキサン	mg/ℓ	<0.001	<0.001	<0.001	<0.001	<0.001	<0.001
シス-1,2-ジクロロエチレン及び トランス-1,2-ジクロロエチレン	mg/ℓ	<0.001	<0.001	<0.001	<0.001	<0.001	<0.001
ジクロロメタン	mg/ℓ	<0.001	<0.001	<0.001	<0.001	<0.001	<0.001
テトラクロロエチレン	mg/ℓ	<0.001	<0.001	<0.001	<0.001	<0.001	<0.001
トリクロロエチレン	mg/ℓ	<0.001	<0.001	<0.001	<0.001	<0.001	<0.001
ベンゼン	mg/ℓ	<0.001	<0.001	<0.001	<0.001	<0.001	<0.001
塩素酸	mg/ℓ	0.15	0.03	0.08	0.07	0.02	0.04
クロロ酢酸	mg/ℓ	<0.002	<0.002	<0.002	<0.002	<0.002	<0.002
クロロホルム	mg/ℓ	0.021	0.007	0.012	0.017	0.007	0.010
ジクロロ酢酸	mg/ℓ	0.008	0.003	0.004	0.007	0.003	0.004
ジブロモクロロメタン	mg/ℓ	0.002	<0.001	0.001	0.002	0.002	0.002
臭素酸	mg/ℓ	<0.001	<0.001	<0.001	<0.001	<0.001	<0.001
総トリハロメタン	mg/ℓ	0.028	0.010	0.017	0.026	0.013	0.017
トリクロロ酢酸	mg/ℓ	0.008	0.004	0.006	0.006	0.003	0.005
ブロモジクロロメタン	mg/ℓ	0.006	0.003	0.004	0.007	0.004	0.005
ブロモホルム	mg/ℓ	<0.001	<0.001	<0.001	<0.001	<0.001	<0.001
ホルムアルデヒド	mg/ℓ	<0.001	<0.001	<0.001	<0.001	<0.001	<0.001
亜鉛及びその化合物	mg/ℓ	0.012	0.012	0.012	0.008	0.008	0.008
アルミニウム及びその化合物	mg/ℓ	0.03	<0.01	0.02	0.03	<0.01	0.02
鉄及びその化合物	mg/ℓ	<0.005	<0.005	<0.005	<0.005	<0.005	<0.005
銅及びその化合物	mg/ℓ	0.002	0.002	0.002	0.002	0.002	0.002
ナトリウム及びその化合物	mg/ℓ	7.6	7.6	7.6	9.6	9.6	9.6
マンガン及びその化合物	mg/ℓ	<0.001	<0.001	<0.001	<0.001	<0.001	<0.001
塩化物イオン	mg/ℓ	12	6.7	8.3	13	7.5	9.1
カルシウム,マグネシウム等(硬度)	mg/ℓ	19	19	19	30	30	30
蒸発残留物	mg/ℓ	55	55	55	82	82	82
陰イオン界面活性剤	mg/ℓ	<0.02	<0.02	<0.02	<0.02	<0.02	<0.02
ジェオスミン	mg/ℓ	<0.000001	<0.000001	<0.000001	<0.000001	<0.000001	<0.000001
2-メチルイソボルネオール	mg/ℓ	<0.000001	<0.000001	<0.000001	<0.000001	<0.000001	<0.000001
非イオン界面活性剤	mg/ℓ	<0.002	<0.002	<0.002	<0.002	<0.002	<0.002
フェノール類	mg/ℓ	<0.0005	<0.0005	<0.0005	<0.0005	<0.0005	<0.0005
有機物（全有機炭素(TOC)の量）	－	0.7	0.3	0.5	0.7	0.3	0.5
pH値	－	7.4	7.2	7.3	7.4	7.2	7.3
味	－	異常なし	異常なし	－	異常なし	異常なし	－
臭気	－	異常なし	異常なし	－	異常なし	異常なし	－
色度	度	<0.5	<0.5	<0.5	<0.5	<0.5	<0.5
濁度	度	<0.1	<0.1	<0.1	<0.1	<0.1	<0.1

令和５年度

項目	単位	笹曽根配水区			岡山配水区		
		最高値	最低値	平均値	最高値	最低値	平均値
一般細菌	CFU/mℓ	0	0	0	0	0	0
大腸菌		検出せず	検出せず	－	検出せず	検出せず	－
カドミウム及びその化合物	mg/ℓ	<0.0003	<0.0003	<0.0003	<0.0003	<0.0003	<0.0003
水銀及びその化合物	mg/ℓ	<0.00005	<0.00005	<0.00005	<0.00005	<0.00005	<0.00005
セレン及びその化合物	mg/ℓ	<0.001	<0.001	<0.001	<0.001	<0.001	<0.001
鉛及びその化合物	mg/ℓ	<0.001	<0.001	<0.001	<0.001	<0.001	<0.001
ヒ素及びその化合物	mg/ℓ	<0.001	<0.001	<0.001	<0.001	<0.001	<0.001
六価クロム及びその化合物	mg/ℓ	<0.001	<0.001	<0.001	<0.001	<0.001	<0.001
亜硝酸態窒素	mg/ℓ	<0.004	<0.004	<0.004	<0.004	<0.004	<0.004
シアン化物イオン及び塩化シアン	mg/ℓ	<0.001	<0.001	<0.001	<0.001	<0.001	<0.001
硝酸態窒素及び亜硝酸態窒素	mg/ℓ	0.6	0.3	0.4	0.3	0.2	0.2
フッ素及びその化合物	mg/ℓ	0.11	0.07	0.09	0.12	0.07	0.10
ホウ素及びその化合物	mg/ℓ	<0.1	<0.1	<0.1	<0.1	<0.1	<0.1
四塩化炭素	mg/ℓ	<0.0002	<0.0002	<0.0002	<0.0002	<0.0002	<0.0002
1,4-ジオキサン	mg/ℓ	<0.001	<0.001	<0.001	<0.001	<0.001	<0.001
シス-1,2-ジクロロエチレン及び トランス-1,2-ジクロロエチレン	mg/ℓ	<0.001	<0.001	<0.001	<0.001	<0.001	<0.001
ジクロロメタン	mg/ℓ	<0.001	<0.001	<0.001	<0.001	<0.001	<0.001
テトラクロロエチレン	mg/ℓ	<0.001	<0.001	<0.001	<0.001	<0.001	<0.001
トリクロロエチレン	mg/ℓ	<0.001	<0.001	<0.001	<0.001	<0.001	<0.001
ベンゼン	mg/ℓ	<0.001	<0.001	<0.001	<0.001	<0.001	<0.001
塩素酸	mg/ℓ	0.16	0.06	0.09	0.18	0.06	0.11
クロロ酢酸	mg/ℓ	<0.002	<0.002	<0.002	<0.002	<0.002	<0.002
クロロホルム	mg/ℓ	0.020	0.010	0.014	0.019	0.010	0.012
ジクロロ酢酸	mg/ℓ	0.003	0.002	0.002	0.006	0.002	0.004
ジブロモクロロメタン	mg/ℓ	0.002	<0.001	0.001	0.002	<0.001	0.001
臭素酸	mg/ℓ	<0.001	<0.001	<0.001	<0.001	<0.001	<0.001
総トリハロメタン	mg/ℓ	0.026	0.017	0.019	0.023	0.013	0.017
トリクロロ酢酸	mg/ℓ	0.009	0.006	0.007	0.011	0.007	0.008
ブロモジクロロメタン	mg/ℓ	0.005	0.002	0.004	0.005	0.002	0.004
ブロモホルム	mg/ℓ	<0.001	<0.001	<0.001	<0.001	<0.001	<0.001
ホルムアルデヒド	mg/ℓ	<0.001	<0.001	<0.001	<0.001	<0.001	<0.001
亜鉛及びその化合物	mg/ℓ	0.005	0.005	0.005	0.003	0.003	0.003
アルミニウム及びその化合物	mg/ℓ	0.02	<0.01	0.02	0.03	<0.01	0.02
鉄及びその化合物	mg/ℓ	<0.005	<0.005	<0.005	0.009	<0.005	0.006
銅及びその化合物	mg/ℓ	0.002	0.002	0.002	0.001	0.001	0.001
ナトリウム及びその化合物	mg/ℓ	6.3	6.3	6.3	5.7	5.7	5.7
マンガン及びその化合物	mg/ℓ	0.002	<0.001	0.002	<0.001	<0.001	<0.001
塩化物イオン	mg/ℓ	7.4	5.7	6.5	7.4	5.0	6.2
カルシウム,マグネシウム等(硬度)	mg/ℓ	15	15	15	14	14	14
蒸発残留物	mg/ℓ	50	50	50	45	45	45
陰イオン界面活性剤	mg/ℓ	<0.02	<0.02	<0.02	<0.02	<0.02	<0.02
ジェオスミン	mg/ℓ	<0.000001	<0.000001	<0.000001	<0.000001	<0.000001	<0.000001
2-メチルイソボルネオール	mg/ℓ	<0.000001	<0.000001	<0.000001	<0.000001	<0.000001	<0.000001
非イオン界面活性剤	mg/ℓ	<0.002	<0.002	<0.002	<0.002	<0.002	<0.002
フェノール類	mg/ℓ	<0.0005	<0.0005	<0.0005	<0.0005	<0.0005	<0.0005
有機物（全有機炭素(TOC)の量）	－	0.7	0.4	0.5	0.8	0.3	0.5
pH値	－	7.3	7.1	7.2	7.3	7.0	7.2
味	－	異常なし	異常なし	－	異常なし	異常なし	－
臭気	－	異常なし	異常なし	－	異常なし	異常なし	－
色度	度	<0.5	<0.5	<0.5	<0.5	<0.5	<0.5
濁度	度	<0.1	<0.1	<0.1	<0.1	<0.1	<0.1

令和６年度版　水道事業年報

編集・発行　西尾市上下水道部上下水道経営課

〒445-0062

愛知県西尾市丁田町五助１８番地

電話　　0563-65-2191

ＦＡＸ　0563-56-0377

E-mail:jogesui-k@city.nishio.lg.jp

URL:https://www.city.nishio.aichi.jp

要求水準書添付資料－１７　工業用水の水質データ

令 和 ５ 年 度

水　　質　　年　　報

第 ５ ６ 集

愛 知 県 企 業 庁

まえがき

1　この「水質年報」は令和5年4月から令和6年3月までの1年間に、水質試験所及び各水道事務所が行った水質検査・試験の成績を集録した。

なお、ダイオキシン類は委託により試験を実施した。

2　検査方法等

(1)　検査方法及び結果の表記方法等は、別表のとおりとした。

(2)　平均値は算術平均を採用した。

(3)　浄水場毎日検査の数値は浄水場が定点で定時に測定した結果であり、値の表記は浄水場の表記どおりとした。

別表

水質基準項目（51項目）

健康に関連する項目（31項目）

	項目名	基準値	報告下限値	有効桁数	検査方法等	備考
1	一般細菌	1mlの検水で形成される集落数が100以下であること		2	標準寒天培地法	微生物
2	大腸菌	検出されないこと		2	特定酵素基質培地法	
3	カドミウム及びその化合物	カドミウムの量に関して、0.003mg/l以下	0.0003mg/l	2	ICP-MS法	無機物質 重金属
4	水銀及びその化合物	水銀の量に関して、0.0005mg/l以下	0.00005mg/l	2	還元気化－原子吸光光度法	
5	セレン及びその化合物	セレンの量に関して、0.01mg/l以下	0.001mg/l	2	ICP-MS法	
6	鉛及びその化合物	鉛の量に関して、0.01mg/l以下	0.001mg/l	2	ICP-MS法	
7	ヒ素及びその化合物	ヒ素の量に関して、0.01mg/l以下	0.001mg/l	2	ICP-MS法	
8	六価クロム化合物	六価クロムの量に関して、0.02mg/l以下	0.002mg/l	2	ICP-MS法	
9	亜硝酸態窒素	0.04mg/l以下	0.004mg/l	2	イオンクロマトグラフ法	
10	シアン化物イオン及び塩化シアン	シアンの量に関して、0.01mg/l以下	0.001mg/l	2	IC-PC法	
11	硝酸態窒素及び亜硝酸態窒素	10mg/l以下	0.02mg/l	2	イオンクロマトグラフ法	
12	フッ素及びその化合物	フッ素の量に関して、0.8mg/l以下	0.05mg/l	2	イオンクロマトグラフ法	
13	ホウ素及びその化合物	ホウ素の量に関して、1.0mg/l以下	0.1mg/l	2	ICP-MS法	
14	四塩化炭素	0.002mg/l以下	0.0002mg/l	2	PT-GC-MS法	一般有機 化学物質
15	1,4-ジオキサン	0.05mg/l以下	0.005mg/l	2	PT-GC-MS法	
16	シス-1,2-ジクロロエチレン及び トランス-1,2-ジクロロエチレン	0.04mg/l以下	0.001mg/l	2	PT-GC-MS法	
17	ジクロロメタン	0.02mg/l以下	0.001mg/l	2	PT-GC-MS法	
18	テトラクロロエチレン	0.01mg/l以下	0.001mg/l	2	PT-GC-MS法	
19	トリクロロエチレン	0.01mg/l以下	0.001mg/l	2	PT-GC-MS法	
20	ベンゼン	0.01mg/l以下	0.001mg/l	2	PT-GC-MS法	
21	塩素酸	0.6mg/l以下	0.02mg/l	2	イオンクロマトグラフ法	消毒副 生成物
22	クロロ酢酸	0.02mg/l以下	0.002mg/l	2	LC-MS法	
23	クロロホルム	0.06mg/l以下	0.001mg/l	2	PT-GC-MS法	
24	ジクロロ酢酸	0.03mg/l以下	0.002mg/l	2	LC-MS法	
25	ジブロモクロロメタン	0.1mg/l以下	0.001mg/l	2	PT-GC-MS法	
26	臭素酸	0.01mg/l以下	0.001mg/l	2	IC-PC法	
27	総トリハロメタン	0.1mg/l以下	0.001mg/l	2	PT-GC-MS法	
28	トリクロロ酢酸	0.03mg/l以下	0.002mg/l	2	LC-MS法	
29	ブロモジクロロメタン	0.03mg/l以下	0.001mg/l	2	PT-GC-MS法	
30	ブロモホルム	0.09mg/l以下	0.001mg/l	2	PT-GC-MS法	
31	ホルムアルデヒド	0.08mg/l以下	0.008mg/l	2	誘導体化-HPLC法	

水道水が有すべき性状に関連する項目（20項目）

	項目名	基準値	報告下限値	有効桁数	検査方法等	備考
32	亜鉛及びその化合物	亜鉛の量に関して、1.0mg/l以下	0.01mg/l	2	ICP-MS法	色
33	アルミニウム及びその化合物	アルミニウムの量に関して、0.2mg/l以下	0.01mg/l	2	ICP-MS法	
34	鉄及びその化合物	鉄の量に関して、0.3mg/l以下	0.01mg/l	2	ICP-MS法	
35	銅及びその化合物	銅の量に関して、1.0mg/l以下	0.01mg/l	2	ICP-MS法	
36	ナトリウム及びその化合物	ナトリウムの量に関して、200mg/l以下	0.5mg/l	2	イオンクロマトグラフ法	味
37	マンガン及びその化合物	マンガンの量に関して、0.05mg/l以下	0.001mg/l	2	ICP-MS法	色
38	塩化物イオン	200mg/l以下	0.2mg/l	2	イオンクロマトグラフ法	味
39	カルシウム、マグネシウム等(硬度)	300mg/l以下	0.5mg/l	3	イオンクロマトグラフ法	
40	蒸発残留物	500mg/l以下	1mg/l	3	重量法	
41	陰イオン界面活性剤	0.2mg/l以下	0.02mg/l	2	固相抽出－HPLC法	発泡
42	ジェオスミン(別名)	0.00001mg/l以下	0.000001mg/l	2	SPME-GC-MS法	におい
43	2-メチルイソボルネオール(別名)	0.00001mg/l以下	0.000001mg/l	2	SPME-GC-MS法	
44	非イオン界面活性剤	0.02mg/l以下	0.005mg/l	2	固相抽出－吸光光度法	発泡
45	フェノール類	フェノールの量に換算して0.005mg/l以下	0.0005mg/l	2	固相抽出-LC-MS法	におい
46	有機物(全有機炭素(TOC)の量)	3mg/l以下	0.3mg/l	2	全有機炭素計測定法	味
47	pH値	5.8以上8.6以下		3	ガラス電極法	基礎的 性状
48	味	異常でないこと			官能法	
49	臭気	異常でないこと			官能法	
50	色度	5度以下	0.5度	2	透過光測定法	
51	濁度	2度以下	0.1度	2	積分球式光電光度法	

水質管理目標設定項目(27項目)

	項目名	目標値	報告下限値	有効桁数	検査方法等	備考
1	アンチモン及びその化合物	アンチモンの量に関して、0.02mg/l以下	0.001mg/l	2	ICP-MS法	無機物質 重金属
2	ウラン及びその化合物	ウランの量に関して、0.002mg/l以下(暫定)	0.0001mg/l	2	ICP-MS法	
3	ニッケル及びその化合物	ニッケルの量に関して、0.02mg/l以下	0.001mg/l	2	ICP-MS法	
5	1,2-ジクロロエタン	0.004mg/l以下	0.0004mg/l	2	PT-GC-MS法	一般有機 化学物質
8	トルエン	0.4mg/l以下	0.02mg/l	2	PT-GC-MS法	
9	フタル酸ジ(2-エチルヘキシル)	0.08mg/l以下	0.008mg/l	2	溶媒抽出-GC-MS法	
10	亜塩素酸※	0.6mg/l以下				二酸化塩素 使用時に検査
12	二酸化塩素※	0.6mg/l以下				
13	ジクロロアセトニトリル	0.01mg/l以下(暫定)	0.001mg/l	2	溶媒抽出-GC-MS法	消毒副 生成物
14	抱水クロラール	0.02mg/l以下(暫定)	0.001mg/l	2	溶媒抽出-GC-MS法	
15	農薬類	検出値と目標値の比の和として、1以下		2	次ページのとおり	農薬
16	残留塩素	1mg/l以下	0.1mg/l	2	携帯型残留塩素計測定法	におい
17	カルシウム、マグネシウム等(硬度)	10mg/l以上100mg/l以下	0.5mg/l	3	イオンクロマトグラフ法	味
18	マンガン及びその化合物	マンガンの量に関して、0.01mg/l以下	0.001mg/l	2	ICP-MS法	色
19	遊離炭酸	20mg/l以下	0.5mg/l	2	滴定法	味
20	1,1,1-トリクロロエタン	0.3mg/l以下	0.001mg/l	2	PT-GC-MS法	一般有機 化学物質
21	メチル-t－ブチルエーテル	0.02mg/l以下	0.002mg/l	2	PT-GC-MS法	
22	有機物等(過ﾏﾝｶﾞﾝ酸ｶﾘｳﾑ消費量)	3mg/l以下	0.2mg/l	2	滴定法(酸性法)	味
23	臭気強度(TON)	3以下		1	官能法	におい
24	蒸発残留物	30mg/l以上200mg/l以下	1mg/l	3	重量法	味
25	濁度	1度以下	0.1度	2	積分球式光電光度法	濁り
26	pH値	7.5程度		3	ガラス電極法	腐食
27	腐食性(ランゲリア指数)	-1程度以上とし、極力0に近づける		2	計算法	
28	従属栄養細菌	1mlの検水で形成される集落数が2000以下であること(暫定)		2	R2A寒天培地法	微生物
29	1,1-ジクロロエチレン	0.1mg/l以下	0.001mg/l	2	PT-GC-MS法	一般有機 化学物質
30	アルミニウム及びその化合物	アルミニウムの量に関して、0.1mg/l以下	0.01mg/l	2	ICP-MS法	色
31	ペルフルオロオクタンスルホン酸(PFOS)及びペルフルオロオクタン酸(PFOA)	ペルフルオロオクタンスルホン酸(PFOS)及びペルフルオロオクタン酸(PFOA)の量の和として0.00005mg/l以下(暫定)	0.000004mg/l	2	固相抽出-LC-MS法	一般有機 化学物質

※二酸化塩素不使用のため非実施

その他の項目（21項目）

	項目名	報告下限値	有効桁数	検査方法等
1	気温		3	サーミスタ温度計
2	水温		3	サーミスタ温度計
3	電気伝導度	0.1mS/m	3	電極法
4	総アルカリ度	0.5mg/l	3	滴定法(MR混合指示薬法)
5	アンモニア態窒素	0.01mg/l	2	イオンクロマトグラフ法
6	紫外線吸光度(E260)	0.001/cm	3	紫外線吸光光度法
7	溶存鉄	0.01mg/l	2	ICP-MS法
8	溶存マンガン	0.001mg/l	2	ICP-MS法
9	嫌気性芽胞菌		2	ハンドフォード改良寒天培地法
10	透明度	0.1m	2	セッキー板
11	溶存酸素	0.1mg/l	3	溶存酸素計法
12	酸素飽和百分率	1%	3	溶存酸素計法
13	全窒素	0.01mg/l	2	連続流れ分析法
14	全窒素(溶存態)	0.01mg/l	2	連続流れ分析法
15	リン酸イオン	0.01mg/l	2	連続流れ分析法
16	全リン	0.001mg/l	2	連続流れ分析法
17	全リン(溶存態)	0.001mg/l	2	連続流れ分析法
18	溶性ケイ酸	0.1mg/l	3	連続流れ分析法
19	クロロフィルａ	0.1μg/l	3	アセトン抽出による吸光光度法
20	生物総数			メンブレンフィルター法
21	放射性物質(セシウム-134、セシウム-137)		2	ゲルマニウム半導体検出器 によるガンマ線スペクトロメトリー

水質管理目標設定項目（目 15）における対象農薬類（115項目）

番号	検査項目 （農薬名）	目標値 （mg/ｌ）	報告下限値 （mg/ｌ）	有効 桁数	検査方法等	用途
1	1,3-ジクロロプロペン(D-D)	0.05	0.0005	2	PT-GC-MS法	殺虫剤
2	2,2-DPA（ダラポン）	0.08	0.0008	2	LC-MS法	除草剤
3	2,4-D（2,4-PA）	0.02	0.0002	2	LC-MS法	除草剤
4	EPN	0.004	0.00005	2	固相抽出-GC-MS法	殺虫剤
5	MCPA	0.005	0.0003	2	LC-MS法	除草剤
6	アシュラム	0.9	0.009	2	LC-MS法	除草剤
7	アセフェート	0.006	0.00006	2	LC-MS法	殺虫剤・殺菌剤
8	アトラジン	0.01	0.0001	2	固相抽出-GC-MS法	除草剤
9	アニロホス	0.003	0.00005	2	固相抽出-GC-MS法	除草剤
10	アミトラズ	0.006	0.0003	2	LC-MS法	殺虫剤
11	アラクロール	0.03	0.0003	2	固相抽出-GC-MS法	除草剤
12	イソキサチオン	0.005	0.00005	2	固相抽出-GC-MS法	殺虫剤
13	イソフェンホス	0.001	0.00003	2	固相抽出-GC-MS法	殺菌剤
14	イソプロカルブ(MIPC)	0.01	0.0001	2	固相抽出-GC-MS法	殺虫剤
15	イソプロチオラン(IPT)	0.3	0.003	2	固相抽出-GC-MS法	殺虫剤・殺菌剤・植物成長調整剤
16	イプフェンカルバゾン	0.002	0.0002	2	LC-MS法	除草剤
17	イプロベンホス(IBP)	0.09	0.0009	2	固相抽出-GC-MS法	殺菌剤
18	イミノクタジン	0.006	0.00006	2	LC-MS法	殺虫剤・殺菌剤
19	インダノファン	0.009	0.00009	2	LC-MS法	除草剤
20	エスプロカルブ	0.03	0.0003	2	固相抽出-GC-MS法	除草剤
21	エトフェンプロックス	0.08	0.0008	2	固相抽出-GC-MS法	殺虫剤・殺菌剤
22	エンドスルファン（ベンゾエピン）	0.01	0.0001	2	固相抽出-GC-MS法	殺虫剤
23	オキサジクロメホン	0.02	0.0002	2	LC-MS法	除草剤
24	オキシン銅（有機銅）	0.03	0.0003	2	LC-MS法	殺虫剤・殺菌剤
25	オリサストロビン	0.1	0.001	2	固相抽出-GC-MS法	殺虫剤・殺菌剤
26	カズサホス	0.0006	0.000006	2	固相抽出-GC-MS法	殺虫剤
27	カフェンストロール	0.008	0.00008	2	固相抽出-GC-MS法	殺虫剤・除草剤
28	カルタップ	0.08	0.001	2	LC-MS法	殺虫剤・殺菌剤・除草剤
29	カルバリル(NAC)	0.02	0.0002	2	LC-MS法	殺虫剤
30	カルボフラン	0.0003	0.000003	2	LC-MS法	代謝物
31	キノクラミン（ACN）	0.005	0.00005	2	固相抽出-GC-MS法	除草剤
32	キャプタン	0.3	0.003	2	固相抽出-GC-MS法	殺菌剤
33	クミルロン	0.03	0.0003	2	LC-MS法	除草剤
34	グリホサート	2	0.02	2	誘導体化-LC-MS法	除草剤
35	グルホシネート	0.02	0.0002	2	誘導体化-LC-MS法	除草剤・植物成長調整剤
36	クロメプロップ	0.02	0.0002	2	LC-MS法	除草剤
37	クロルニトロフェン(CNP)	0.0001	0.0001	2	固相抽出-GC-MS法	除草剤
38	クロルピリホス	0.003	0.00005	2	固相抽出-GC-MS法	殺虫剤
39	クロロタロニル(TPN)	0.05	0.0005	2	固相抽出-GC-MS法	殺虫剤・殺菌剤
40	シアナジン	0.001	0.00001	2	LC-MS法	除草剤
41	シアノホス（CYAP）	0.003	0.00003	2	固相抽出-GC-MS法	殺虫剤
42	ジウロン(DCMU)	0.02	0.0002	2	LC-MS法	除草剤
43	ジクロベニル(DBN)	0.03	0.0003	2	固相抽出-GC-MS法	除草剤
44	ジクロルボス(DDVP)	0.008	0.00008	2	固相抽出-GC-MS法	殺虫剤
45	ジクワット	0.01	0.0001	2	LC-MS法	除草剤
46	ジスルホトン（エチルチオメトン）	0.004	0.00004	2	固相抽出-GC-MS法	殺虫剤
47	ジチオカルバメート系農薬	0.005	0.00005	2	HS-GC-MS法	殺虫剤・殺菌剤
48	ジチオピル	0.009	0.00009	2	固相抽出-GC-MS法	除草剤
49	シハロホップブチル	0.006	0.00006	2	固相抽出-GC-MS法	除草剤
50	シマジン(CAT)	0.003	0.00003	2	固相抽出-GC-MS法	除草剤
51	ジメタメトリン	0.02	0.0002	2	固相抽出-GC-MS法	除草剤
52	ジメトエート	0.05	0.0005	2	固相抽出-GC-MS法	殺虫剤
53	シメトリン	0.03	0.0003	2	固相抽出-GC-MS法	除草剤
54	ダイアジノン	0.003	0.00003	2	固相抽出-GC-MS法	殺虫剤・殺菌剤
55	ダイムロン	0.8	0.008	2	LC-MS法	殺虫剤・殺菌剤・除草剤
56	ダゾメット、メタム(カーバム)、及びメチルイソチオシアネート	0.01	0.0001	2	PT-GC-MS法	殺菌剤
57	チアジニル	0.1	0.001	2	LC-MS法	殺虫剤・殺菌剤
58	チウラム	0.02	0.0002	2	LC-MS法	殺虫剤・殺菌剤

番号	農薬名	目標値 (mg/l)	報告下限値 (mg/l)	有効 桁数	検査方法等	用途
59	チオジカルブ	0.08	0.0008	2	LC-MS法	殺虫剤
60	チオファネートメチル	0.3	0.003	2	LC-MS法	殺虫剤・殺菌剤
61	チオベンカルブ	0.02	0.0002	2	固相抽出-GC-MS法	除草剤
62	テフリルトリオン	0.002	0.00002	2	LC-MS法	除草剤
63	テルブカルブ(MBPMC)	0.02	0.0002	2	固相抽出-GC-MS法	除草剤
64	トリクロピル	0.006	0.00006	2	LC-MS法	除草剤
65	トリクロルホン(DEP)	0.005	0.00005	2	LC-MS法	殺虫剤
66	トリシクラゾール	0.1	0.001	2	LC-MS法	殺虫剤・殺菌剤・植物成長調整剤
67	トリフルラリン	0.06	0.0006	2	固相抽出-GC-MS法	除草剤
68	ナプロパミド	0.03	0.0003	2	固相抽出-GC-MS法	除草剤
69	パラコート	0.01	0.0001	2	LC-MS法	除草剤
70	ピペロホス	0.0009	0.00005	2	固相抽出-GC-MS法	除草剤
71	ピラクロニル	0.01	0.0001	2	LC-MS法	除草剤
72	ピラゾキシフェン	0.004	0.00004	2	固相抽出-GC-MS法	除草剤
73	ピラゾリネート(ピラゾレート)	0.02	0.0002	2	LC-MS法	除草剤
74	ピリダフェンチオン	0.002	0.00005	2	固相抽出-GC-MS法	殺虫剤
75	ピリブチカルブ	0.02	0.0002	2	固相抽出-GC-MS法	除草剤
76	ピロキロン	0.05	0.0005	2	固相抽出-GC-MS法	殺菌剤
77	フィプロニル	0.0005	0.000005	2	LC-MS法	殺虫剤・殺菌剤
78	フェニトロチオン(MEP)	0.01	0.0001	2	固相抽出-GC-MS法	殺虫剤
79	フェノブカルブ(BPMC)	0.03	0.0003	2	固相抽出-GC-MS法	殺虫剤・殺菌剤
80	フェリムゾン	0.05	0.0005	2	LC-MS法	殺虫剤・殺菌剤
81	フェンチオン(MPP)	0.006	0.00006	2	LC-MS法	殺虫剤
82	フェントエート (PAP)	0.007	0.00007	2	固相抽出-GC-MS法	殺虫剤・殺菌剤
83	フェントラザミド	0.01	0.0001	2	LC-MS法	除草剤
84	フサライド	0.1	0.001	2	固相抽出-GC-MS法	殺虫剤・殺菌剤
85	ブタクロール	0.03	0.0003	2	固相抽出-GC-MS法	除草剤
86	ブタミホス	0.02	0.0002	2	固相抽出-GC-MS法	除草剤
87	ブプロフェジン	0.02	0.0002	2	固相抽出-GC-MS法	殺虫剤・殺菌剤
88	フルアジナム	0.03	0.0003	2	LC-MS法	殺菌剤
89	プレチラクロール	0.05	0.0005	2	固相抽出-GC-MS法	除草剤
90	プロシミドン	0.09	0.0009	2	固相抽出-GC-MS法	殺菌剤
91	プロチオホス	0.007	0.00007	2	固相抽出-GC-MS法	殺虫剤
92	プロピコナゾール	0.05	0.0005	2	固相抽出-GC-MS法	殺菌剤
93	プロピザミド	0.05	0.0005	2	固相抽出-GC-MS法	除草剤
94	プロベナゾール	0.03	0.0003	2	LC-MS法	殺虫剤・殺菌剤
95	ブロモブチド	0.1	0.001	2	固相抽出-GC-MS法	殺虫剤・殺菌剤
96	ベノミル	0.02	0.0002	2	LC-MS法	殺菌剤
97	ペンシクロン	0.1	0.001	2	固相抽出-GC-MS法	殺虫剤・殺菌剤
98	ベンゾビシクロン	0.09	0.0009	2	LC-MS法	除草剤
99	ベンゾフェナップ	0.005	0.00005	2	LC-MS法	除草剤
100	ベンタゾン	0.2	0.002	2	LC-MS法	除草剤
101	ペンディメタリン	0.3	0.003	2	固相抽出-GC-MS法	除草剤・植物成長調整剤
102	ベンフラカルブ	0.02	0.0002	2	LC-MS法	殺虫剤・殺菌剤
103	ベンフルラリン (ベスロジン)	0.01	0.0001	2	固相抽出-GC-MS法	除草剤
104	ベンフレセート	0.07	0.0007	2	固相抽出-GC-MS法	除草剤
105	ホスチアゼート	0.005	0.00005	2	固相抽出-GC-MS法	殺虫剤
106	マラチオン (マラソン)	0.7	0.007	2	固相抽出-GC-MS法	殺虫剤
107	メコプロップ(MCPP)	0.05	0.0005	2	LC-MS法	除草剤
108	メソミル	0.03	0.0003	2	LC-MS法	除草剤
109	メタラキシル	0.2	0.002	2	固相抽出-GC-MS法	殺虫剤・殺菌剤
110	メチダチオン(DMTP)	0.004	0.00004	2	固相抽出-GC-MS法	殺虫剤
111	メトミノストロビン	0.04	0.0004	2	LC-MS法	殺虫剤・殺菌剤
112	メトリブジン	0.03	0.0003	2	LC-MS法	除草剤
113	メフェナセット	0.02	0.0002	2	固相抽出-GC-MS法	除草剤
114	メプロニル	0.1	0.001	2	固相抽出-GC-MS法	殺虫剤・殺菌剤
115	モリネート	0.005	0.00005	2	固相抽出-GC-MS法	除草剤

目 次

Ⅰ 水 質 概 要

1 水質管理 1

2 令和5年度の水質概況 2

Ⅱ 定 期 試 験

1 原水毎月試験 5

2 浄水毎月検査 43

3 工業用水毎月試験 158

4 貯水池試験 164

5 農薬類試験 200

6 浄水場毎日検査 207

7 浄水場原水濁度分布 217

Ⅲ 各 種 試 験

1 ダイオキシン類試験 219

2 原虫試験 219

3 放射性物質検査 220

4 水処理薬品検査 222

5 有機フッ素化合物(PFAS)試験 224

Ⅳ 附

1 愛知県企業庁の組織及び水質管理業務の概要 227

2 浄水場の概要 228

3 工業用水毎月試験

(1)工業用水精密試験 159

(2)工業用水毎月試験

上野浄水場配水 160
知多浄水場配水 160
尾張東部浄水場(東郷)配水 161
尾張西部浄水場配水 161
安城浄水場配水 162
豊橋南部浄水場配水 162
蒲郡浄水場(工水)配水 163

(1)工業用水精密試験

		上野 浄水場配水	知多 浄水場配水	尾張東部 浄水場配水	尾張西部 浄水場配水	安城 浄水場配水	豊橋南部 浄水場配水	蒲郡 浄水場配水
採水日		11月1日	11月1日	11月6日	11月8日	11月8日	11月1日	11月8日
天候前日		晴	晴	雨	雨のち晴	雨	晴	晴
天候当日		晴	晴	晴	晴	晴	晴	晴
気温	℃	20.4	20.0	24.5	23.1	24.6	22.1	21.5
水温	℃	17.2	18.6	17.0	18.1	17.6	15.7	19.0
一般細菌	個/ml	80	33	24	760	52	20	18
大腸菌(MPN)	MPN/dl	1.0	4.1	1.0	3.0	5.2	0.0	0.0
カドミウム及びその化合物	mg/l	< 0.0003	< 0.0003	< 0.0003	< 0.0003	< 0.0003	< 0.0003	< 0.0003
水銀及びその化合物	mg/l	< 0.00005	< 0.00005	< 0.00005	< 0.00005	< 0.00005	< 0.00005	< 0.00005
セレン及びその化合物	mg/l	< 0.001	< 0.001	< 0.001	< 0.001	< 0.001	< 0.001	< 0.001
鉛及びその化合物	mg/l	< 0.001	< 0.001	< 0.001	< 0.001	< 0.001	< 0.001	< 0.001
ヒ素及びその化合物	mg/l	< 0.001	< 0.001	< 0.001	< 0.001	< 0.001	< 0.001	< 0.001
六価クロム化合物	mg/l	< 0.002	< 0.002	< 0.002	< 0.002	< 0.002	< 0.002	< 0.002
亜硝酸態窒素	mg/l	< 0.004	< 0.004	< 0.004	< 0.004	< 0.004	< 0.004	< 0.004
シアン化物イオン及び塩化シアン	mg/l	< 0.001	< 0.001	< 0.001	< 0.001	< 0.001	< 0.001	< 0.001
硝酸態窒素及び亜硝酸態窒素	mg/l	0.17	0.13	0.15	0.18	0.29	0.18	0.61
フッ素及びその化合物	mg/l	0.10	0.10	0.10	0.11	0.06	< 0.05	< 0.05
ホウ素及びその化合物	mg/l	< 0.1	< 0.1	< 0.1	< 0.1	< 0.1	< 0.1	< 0.1
四塩化炭素	mg/l	< 0.0002	< 0.0002	< 0.0002	< 0.0002	< 0.0002	< 0.0002	< 0.0002
1,4-ジオキサン	mg/l	< 0.005	< 0.005	< 0.005	< 0.005	< 0.005	< 0.005	< 0.005
ｼｽ-1,2-ｼﾞｸﾛﾛｴﾁﾚﾝ及びﾄﾗﾝｽ-1,2-ｼﾞｸﾛﾛｴﾁﾚﾝ	mg/l	< 0.001	< 0.001	< 0.001	< 0.001	< 0.001	< 0.001	< 0.001
ジクロロメタン	mg/l	< 0.001	< 0.001	< 0.001	< 0.001	< 0.001	< 0.001	< 0.001
テトラクロロエチレン	mg/l	< 0.001	< 0.001	< 0.001	< 0.001	< 0.001	< 0.001	< 0.001
トリクロロエチレン	mg/l	< 0.001	< 0.001	< 0.001	< 0.001	< 0.001	< 0.001	< 0.001
ベンゼン	mg/l	< 0.001	< 0.001	< 0.001	< 0.001	< 0.001	< 0.001	< 0.001
亜鉛及びその化合物	mg/l	< 0.01	< 0.01	< 0.01	< 0.01	< 0.01	< 0.01	< 0.01
アルミニウム及びその化合物	mg/l	0.42	0.22	0.51	0.16	0.61	0.13	0.31
鉄及びその化合物	mg/l	0.07	0.06	0.05	< 0.01	0.09	< 0.01	0.03
溶存鉄	mg/l	< 0.01	< 0.01	< 0.01	< 0.01	< 0.01	< 0.01	< 0.01
銅及びその化合物	mg/l	< 0.01	< 0.01	< 0.01	< 0.01	< 0.01	< 0.01	< 0.01
ナトリウム及びその化合物	mg/l	4.4	4.4	4.9	10	6.0	4.2	5.5
マンガン及びその化合物	mg/l	0.007	0.008	0.007	0.017	0.013	0.003	0.022
溶存マンガン	mg/l	0.002	0.003	0.003	0.015	0.005	0.003	0.021
塩化物イオン	mg/l	2.8	3.3	4.2	8.3	4.4	4.5	7.3
カルシウム、マグネシウム等(硬度)	mg/l	20.2	19.7	21.2	32.3	22.6	19.3	26.0
蒸発残留物	mg/l	55	52	55	83	62	47	61
陰イオン界面活性剤	mg/l	< 0.02	< 0.02	< 0.02	< 0.02	< 0.02	< 0.02	< 0.02
ジェオスミン(別名)	mg/l	< 0.000001	0.000001	0.000002	0.000003	0.000010	0.000004	0.000001
2-メチルイソボルネオール(別名)	mg/l	< 0.000001	< 0.000001	< 0.000001	< 0.000001	< 0.000001	< 0.000001	< 0.000001
非イオン界面活性剤	mg/l	< 0.005	< 0.005	< 0.005	< 0.005	< 0.005	< 0.005	< 0.005
フェノール類	mg/l	< 0.0005	< 0.0005	< 0.0005	< 0.0005	< 0.0005	< 0.0005	< 0.0005
有機物(全有機炭素(TOC)の量)	mg/l	0.9	1.0	0.7	0.9	0.9	0.8	0.7
pH値		7.4	7.5	7.5	7.4	7.4	7.2	7.4
臭気		藻臭	藻臭	藻臭	藻臭	藻臭	藻臭	藻臭
臭気強度(TON)								
色度	度	1.6	1.7	1.0	1.2	1.6	0.6	0.8
濁度	度	1.7	1.6	1.3	0.2	1.2	0.1	0.4
電気伝導度	mS/m	6.9	6.7	7.3	9.4	8.2	6.8	8.6
総アルカリ度	mg/l	18.5	18.5	20.0	24.0	21.0	14.0	19.5

（2）工業用水毎月試験

上野浄水場配水

		令和5年 4月10日	5月15日	6月13日	7月11日	8月7日	9月4日	10月10日	11月1日	12月11日	令和6年 1月9日	2月5日	3月4日	最高	最低	平均
気温	℃	18.9	20.4	28.5	31.3	29.6	31.8	24.1	20.4	15.6	5.6	4.4	10.6	31.8	4.4	20.1
水温	℃	13.5	16.9	20.2	23.7	26.6	26.7	21.2	17.2	10.9	7.3	6.5	8.3	26.7	6.5	16.6
鉄及びその化合物	mg/l	0.07	0.04	0.04	0.03	0.07	0.05	0.11	0.07	0.07	0.05	0.04	0.10	0.11	0.03	0.06
溶存鉄	mg/l	0.01	< 0.01	< 0.01	< 0.01	0.01	< 0.01	0.01	< 0.01	< 0.01	< 0.01	< 0.01	0.01	0.01	< 0.01	< 0.01
マンガン及びその化合物	mg/l	0.014	0.011	0.009	0.007	0.012	0.009	0.011	0.007	0.010	0.006	0.006	0.008	0.014	0.006	0.009
溶存マンガン	mg/l	0.005	0.008	0.007	0.005	0.002	0.002	0.001	0.002	0.002	0.003	0.003	0.002	0.008	0.001	0.004
塩化物イオン	mg/l	2.7	1.8	1.6	1.6	2.1	2.3	2.7	2.8	2.9	2.8	3.4	2.7	3.4	1.6	2.4
カルシウム、マグネシウム等（硬度）	mg/l	17.4	13.9	14.1	14.2	17.4	17.7	19.2	20.2	20.2	18.3	19.9	16.1	20.2	13.9	17.4
蒸発残留物	mg/l	46	48	39	40	48	52	53	55	51	45	51	39	55	39	47
pH値		7.4	7.1	7.0	7.1	7.3	7.3	7.4	7.4	7.5	7.4	7.4	7.4	7.5	7.0	7.3
濁度	度	2.2	1.3	1.2	0.8	1.7	5.2	2.5	1.7	1.6	1.2	1.0	4.4	5.2	0.8	2.1
電気伝導度	mS/m	6.1	5.9	5.5	5.2	5.8	6.1	6.7	6.9	6.9	6.3	6.8	5.6	6.9	5.2	6.2
総アルカリ度	mg/l	16.0	12.5	12.5	14.0	18.0	18.0	17.5	18.5	18.0	15.0	16.0	14.5	18.5	12.5	15.9

知多浄水場配水

		令和5年 4月10日	5月15日	6月13日	7月11日	8月7日	9月4日	10月10日	11月1日	12月11日	令和6年 1月9日	2月5日	3月4日	最高	最低	平均
気温	℃	19.5	21.0	30.0	35.0	30.0	32.5	22.0	20.0	16.0	8.0	6.5	12.0	35.0	6.5	21.0
水温	℃	14.2	18.0	20.8	24.4	28.2	28.4	22.0	18.6	11.7	8.9	7.4	9.9	28.4	7.4	17.7
鉄及びその化合物	mg/l	0.15	0.26	0.22	0.14	0.12	0.26	0.11	0.06	0.06	0.04	0.03	0.06	0.26	0.03	0.13
溶存鉄	mg/l	0.03	0.06	0.07	0.06	0.03	0.06	0.03	< 0.01	0.01	< 0.01	< 0.01	< 0.01	0.07	< 0.01	0.03
マンガン及びその化合物	mg/l	0.032	0.033	0.020	0.019	0.024	0.050	0.011	0.008	0.007	0.005	0.007	0.010	0.050	0.005	0.019
溶存マンガン	mg/l	0.005	0.003	0.003	0.003	0.001	0.002	0.003	0.003	0.003	0.003	0.004	0.005	0.005	0.001	0.003
塩化物イオン	mg/l	2.9	2.0	1.8	1.7	1.9	2.3	3.2	3.3	3.5	4.3	5.2	4.2	5.2	1.7	3.0
カルシウム、マグネシウム等（硬度）	mg/l	17.8	14.9	14.6	14.7	16.4	18.1	20.0	19.7	19.9	18.4	20.1	18.1	20.1	14.6	17.7
蒸発残留物	mg/l	49	47	36	39	46	48	49	52	48	41	52	42	52	36	46
pH値		7.3	7.2	7.2	7.0	7.0	7.3	7.4	7.5	7.5	7.4	7.5	7.5	7.5	7.0	7.3
濁度	度	3.8	6.3	4.7	2.6	1.5	3.7	3.0	1.6	1.6	1.6	1.9	2.6	6.3	1.5	2.9
電気伝導度	mS/m	6.1	4.9	4.8	5.0	5.4	6.0	6.8	6.7	6.8	6.4	7.1	6.4	7.1	4.8	6.0
総アルカリ度	mg/l	17.5	15.5	14.5	16.0	18.5	20.0	19.0	18.5	19.0	16.0	16.5	16.0	20.0	14.5	17.2

尾張東部浄水場(東郷)配水

		令和5年 4月11日	5月16日	6月12日	7月5日	8月3日	9月13日	10月10日	11月6日	12月6日	令和6年 1月10日	2月6日	3月6日	最高	最低	平均
気温	℃	21.0	22.6	22.1	25.1	32.0	29.1	21.7	24.5	15.5	6.8	7.4	7.6	32.0	6.8	19.6
水温	℃	13.7	17.2	18.9	22.0	25.3	25.6	21.1	17.0	10.7	7.5	7.0	8.2	25.6	7.0	16.2
鉄及びその化合物	mg/l	0.14	0.06	0.07	0.13	0.13	0.15	0.12	0.05	0.07	0.06	0.06	0.10	0.15	0.05	0.1
溶存鉄	mg/l	0.01	< 0.01	< 0.01	< 0.01	0.02	< 0.01	0.01	< 0.01	< 0.01	< 0.01	< 0.01	< 0.01	0.02	< 0.01	< 0.01
マンガン及びその化合物	mg/l	0.017	0.010	0.011	0.011	0.020	0.027	0.012	0.007	0.010	0.008	0.009	0.009	0.027	0.007	0.013
溶存マンガン	mg/l	0.004	0.007	0.008	0.004	0.005	0.004	0.004	0.003	0.003	0.002	0.003	0.002	0.008	0.002	0.004
塩化物イオン	mg/l	3.1	2.8	2.4	2.7	2.4	3.3	3.3	4.2	3.8	4.1	4.5	3.6	4.5	2.4	3.4
カルシウム、マグネシウム等(硬度)	mg/l	16.0	13.7	14.6	13.3	16.6	18.8	19.3	21.2	19.8	18.3	19.5	16.4	21.2	13.3	17.3
蒸発残留物	mg/l	46	40	34	38	46	54	51	55	51	48	53	42	55	34	46
pH値		7.4	7.3	7.2	7.3	7.3	7.4	7.4	7.5	7.4	7.4	7.5	7.4	7.5	7.2	7.4
濁度	度	4.3	1.4	1.5	4.0	2.5	4.4	2.7	1.3	1.8	1.7	1.8	3.3	4.4	1.3	2.6
電気伝導度	mS/m	5.6	4.7	4.8	4.6	5.5	6.7	6.6	7.3	6.9	7.4	6.8	5.6	7.4	4.6	6.0
総アルカリ度	mg/l	15.5	13.5	14.5	13.5	18.0	19.5	18.0	20.0	18.5	16.0	17.0	15.5	20.0	13.5	16.6

尾張西部浄水場配水

		令和5年 4月11日	5月15日	6月12日	7月10日	8月1日	9月5日	10月3日	11月8日	12月5日	令和6年 1月16日	2月5日	3月12日	最高	最低	平均
気温	℃	22.9	23.5	23.4	32.7	34.9	33.6	25.9	23.1	8.7	6.9	4.3	8.3	34.9	4.3	20.7
水温	℃	12.8	15.4	18.5	21.1	27.2	28.1	23.0	18.1	9.8	6.7	6.4	9.0	28.1	6.4	16.3
鉄及びその化合物	mg/l	0.01	0.01	< 0.01	< 0.01	< 0.01	< 0.01	0.01	< 0.01	< 0.01	0.01	0.01	0.02	0.02	< 0.01	< 0.01
溶存鉄	mg/l	< 0.01	< 0.01	< 0.01	< 0.01	< 0.01	< 0.01	< 0.01	< 0.01	< 0.01	< 0.01	< 0.01	< 0.01	< 0.01	< 0.01	< 0.01
マンガン及びその化合物	mg/l	0.017	0.014	0.011	0.009	0.013	0.013	0.015	0.017	0.013	0.018	0.008	0.028	0.028	0.008	0.015
溶存マンガン	mg/l	0.017	0.012	0.010	0.008	0.010	0.010	0.012	0.015	0.013	0.017	0.008	0.028	0.028	0.008	0.013
塩化物イオン	mg/l	5.1	4.8	1.6	4.4	4.0	5.4	5.0	8.3	6.8	8.3	6.9	5.2	8.3	1.6	5.5
カルシウム、マグネシウム等(硬度)	mg/l	17.3	21.5	14.0	18.0	20.5	20.7	22.6	32.3	28.5	30.7	28.8	27.1	32.3	14.0	23.5
蒸発残留物	mg/l	49	55	45	44	50	57	57	83	71	78	71	61	83	44	60
pH値		7.2	7.3	7.3	7.2	7.4	7.3	7.4	7.4	7.5	7.4	7.3	7.4	7.5	7.2	7.3
濁度	度	0.5	0.3	0.3	0.3	0.3	0.5	0.5	0.2	0.2	0.4	0.3	0.6	0.6	0.2	0.4
電気伝導度	mS/m	6.7	7.8	6.6	6.5	7.9	8.2	8.6	9.4	11.4	11.8	11.0	9.2	11.8	6.5	8.8
総アルカリ度	mg/l	14.0	16.5	16.0	16.0	20.0	18.0	20.0	24.0	20.5	21.0	19.0	17.5	24.0	14.0	18.5

安城浄水場配水

		令和5年 4月11日	5月16日	6月12日	7月5日	8月3日	9月13日	10月10日	11月6日	12月6日	令和6年 1月10日	2月6日	3月6日	最高	最低	平均
気温	℃	22.6	27.5	23.2	27.2	32.4	31.7	26.2	24.6	17.5	8.4	11.8	12.8	32.4	8.4	22.2
水温	℃	13.9	16.7	18.0	22.5	28.0	24.9	20.3	17.6	9.4	6.9	7.9	8.1	28.0	6.9	16.2
鉄及びその化合物	mg/l	0.01	0.02	0.03	0.04	0.06	0.02	0.03	0.09	0.04	0.05	0.03	0.06	0.09	0.01	0.04
溶存鉄	mg/l	< 0.01	< 0.01	< 0.01	< 0.01	< 0.01	< 0.01	< 0.01	< 0.01	< 0.01	< 0.01	< 0.01	< 0.01	< 0.01	< 0.01	< 0.01
マンガン及びその化合物	mg/l	0.011	0.008	0.008	0.009	0.010	0.006	0.012	0.013	0.014	0.013	0.021	0.019	0.021	0.006	0.012
溶存マンガン	mg/l	0.010	0.008	0.007	0.008	0.004	0.005	0.010	0.005	0.011	0.009	0.018	0.015	0.018	0.004	0.009
塩化物イオン	mg/l	3.1	2.6	4.7	2.3	3.3	3.3	3.2	4.4	3.8	4.0	4.8	3.5	4.8	2.3	3.6
カルシウム、マグネシウム等(硬度)	mg/l	15.9	14.6	17.7	15.7	18.6	19.0	19.8	22.6	20.1	20.8	21.3	19.1	22.6	14.6	18.8
蒸発残留物	mg/l	38	44	42	44	52	59	56	62	55	50	55	46	62	38	50
pH値		7.1	7.0	6.9	7.1	7.1	7.0	7.3	7.4	7.2	7.3	7.3	7.2	7.4	6.9	7.2
濁度	度	0.5	0.4	0.6	0.8	1.0	0.5	0.6	1.2	0.6	0.8	0.8	1.1	1.2	0.4	0.7
電気伝導度	mS/m	5.8	5.7	5.6	5.6	6.8	7.1	7.1	8.2	7.3	7.2	7.7	6.8	8.2	5.6	6.7
総アルカリ度	mg/l	15.0	13.0	14.0	15.5	19.0	16.0	17.5	21.0	19.0	19.0	18.5	17.0	21.0	13.0	17.0

豊橋南部浄水場配水

		令和5年 4月5日	5月8日	6月6日	7月3日	8月9日	9月11日	10月2日	11月1日	12月11日	令和6年 1月15日	2月13日	3月11日	最高	最低	平均
気温	℃	18.0	19.8	22.7	31.4	28.3	28.6	24.6	22.1	15.7	9.2	11.1	8.9	31.4	8.9	20.0
水温	℃	13.7	19.5	20.0	24.2	26.1	25.4	25.9	15.7	13.6	9.7	9.4	10.8	26.1	9.4	17.8
鉄及びその化合物	mg/l	0.03	< 0.01	< 0.01	< 0.01	0.01	< 0.01	< 0.01	< 0.01	< 0.01	< 0.01	< 0.01	< 0.01	0.03	< 0.01	< 0.01
溶存鉄	mg/l	< 0.01	< 0.01	< 0.01	< 0.01	< 0.01	< 0.01	< 0.01	< 0.01	< 0.01	< 0.01	< 0.01	< 0.01	< 0.01	< 0.01	< 0.01
マンガン及びその化合物	mg/l	0.009	0.003	0.006	0.006	0.005	0.004	0.017	0.003	0.001	0.002	0.002	0.002	0.017	0.001	0.005
溶存マンガン	mg/l	0.006	0.002	0.006	0.006	0.004	0.004	0.016	0.003	< 0.001	0.002	0.002	0.001	0.016	< 0.001	0.004
塩化物イオン	mg/l	4.2	4.5	3.7	3.6	3.0	3.1	3.5	4.5	4.7	5.2	5.2	4.5	5.2	3.0	4.1
カルシウム、マグネシウム等(硬度)	mg/l	19.1	17.8	16.0	16.5	15.7	15.9	18.0	19.3	17.7	18.1	20.0	21.0	21.0	15.7	17.9
蒸発残留物	mg/l	48	41	34	38	38	44	38	47	42	41	42	43	48	34	41
pH値		7.1	7.3	6.8	7.1	7.1	7.1	7.2	7.2	7.0	7.4	7.3	7.4	7.4	6.8	7.2
濁度	度	1.0	< 0.1	0.2	0.2	0.3	0.2	0.1	0.1	0.3	0.2	0.2	0.2	1.0	< 0.1	0.2
電気伝導度	mS/m	6.4	6.6	5.8	5.8	5.5	5.6	6.1	6.8	6.2	6.4	6.8	7.0	7.0	5.5	6.2
総アルカリ度	mg/l	17.0	13.0	9.5	12.0	13.0	12.5	14.0	14.0	12.0	12.5	13.5	14.5	17.0	9.5	13.1

蒲郡浄水場(工水)配水

		令和5年 4月6日	5月9日	6月5日	7月4日	8月8日	9月12日	10月3日	11月8日	12月12日	令和6年 1月16日	2月14日	3月12日	最高	最低	平均
気温	℃	18.5	20.0	27.0	30.8	31.0	27.3	27.0	21.5	17.8	7.3	17.5	12.1	31.0	7.3	21.5
水温	℃	16.1	19.1	21.2	25.4	25.2	24.1	23.9	19.0	14.6	9.7	11.7	11.7	25.4	9.7	18.5
鉄及びその化合物	mg/l	0.02	< 0.01	0.02	0.03	0.03	0.03	0.02	0.03	0.03	0.02	0.01	0.01	0.03	< 0.01	0.02
溶存鉄	mg/l	< 0.01	< 0.01	0.02	< 0.01	< 0.01	< 0.01	< 0.01	< 0.01	< 0.01	< 0.01	< 0.01	< 0.01	0.02	< 0.01	< 0.01
マンガン及びその化合物	mg/l	0.007	0.011	0.015	0.006	0.029	0.023	0.006	0.022	0.005	0.004	0.004	0.004	0.029	0.004	0.011
溶存マンガン	mg/l	0.006	0.011	0.014	0.005	0.010	0.023	0.005	0.021	0.004	0.004	0.004	0.004	0.023	0.004	0.009
塩化物イオン	mg/l	6.4	8.7	7.1	5.2	5.3	6.1	5.4	7.3	8.1	8.6	8.5	7.4	8.7	5.2	7.0
カルシウム、マグネシウム等(硬度)	mg/l	21.7	27.3	33.2	20.9	18.5	25.0	22.7	26.0	24.7	23.5	24.2	24.3	33.2	18.5	24.3
蒸発残留物	mg/l	56	61	72	50	46	68	50	61	58	55	55	52	72	46	57
pH値		7.4	7.2	7.2	7.2	7.2	7.2	7.3	7.4	7.4	7.2	7.0	7.3	7.4	7.0	7.2
濁度	度	0.4	0.2	0.4	0.7	0.7	0.6	0.4	0.4	0.7	0.6	0.4	0.5	0.7	0.2	0.5
電気伝導度	mS/m	7.8	9.2	10.4	7.1	6.2	8.5	7.5	8.6	8.3	8.0	8.1	8.0	10.4	6.2	8.1
総アルカリ度	mg/l	19.0	19.5	20.0	19.5	14.0	20.5	19.0	19.5	17.5	16.5	17.0	19.0	20.5	14.0	18.4

令和５年度
水質年報(第56集)
令和６年　10月　発行

編集　愛知県水質試験所
〒470－0151
愛知県愛知郡東郷町大字諸輪字北木戸西48-265
電　話　0561-38-8677
ＦＡＸ　0561-38-8679
https://www.pref.aichi.jp/soshiki/suishitsushiken/
E-mail　suishitsushiken@pref.aichi.lg.jp

要求水準書添付資料－１８　ごみ処理量実績及び計画ごみ処理量（参考）

年度		西尾市								岡崎市	幸田町	合計
		焼却処理量								可燃ごみ	可燃ごみ	
			直接焼却量						処理残渣			
				収集可燃ごみ	収集粗大ごみ(可燃)	直接搬入可燃ごみ	直接搬入粗大ごみ	浄化汚泥搬入量				
実績	H23	54,567	54,264	44,968	450	2,992	3,587	2,267	303	－	－	－
	H24	55,277	54,954	45,283	810	2,772	3,838	2,251	323	－	－	－
	H25	55,754	55,467	45,681	569	2,712	4,317	2,188	287	－	－	－
	H26	57,383	57,096	46,776	691	2,839	4,471	2,319	287	－	－	－
	H27	57,838	57,585	47,184	724	2,740	5,022	1,915	253	－	－	－
	H28	55,294	55,054	47,128	621	2,503	2,962	1,840	240	－	－	－
	H29	54,895	54,689	47,080	448	2,713	2,688	1,760	206	－	－	－
	H30	56,671	56,027	48,359	369	2,653	2,942	1,704	644	－	－	－
	R1	57,471	56,819	49,259	393	3,044	2,462	1,661	652	－	－	－
	R2	56,215	55,535	48,143	406	3,067	2,361	1,558	680	－	－	－
	R3	55,079	54,359	47,419	304	2,833	2,286	1,517	720	－	－	－
	R4	53,953	53,223	46,341	357	2,605	2,494	1,426	730	－	－	－
	R5	49,663	48,938	43,337	253	2,759	1,174	1,415	725	－	－	－
推計	R6	56,483	55,783	48,446	270	3,029	2,692	1,346	700	－	－	－
	R7	56,199	55,475	48,182	270	3,014	2,720	1,289	724	－	－	－
	R8	54,943	54,163	47,745	275	2,962	1,949	1,232	780	－	－	－
	R9	54,919	54,113	47,653	280	2,956	1,989	1,235	806	－	－	－
	R10	54,562	53,731	47,276	282	2,932	2,009	1,232	831	－	－	－
	R11	54,352	53,494	47,026	285	2,915	2,036	1,232	858	－	－	－
	R12	54,131	53,245	46,766	287	2,897	2,063	1,232	886	12,000	3,981	70,112

要求水準書添付資料－１９　西尾市クリーンセンターの令和５年度及び令和６年度操炉計画（参考）

西尾市クリーンセンター　　令和5年度運転計画　　＜1＞

項目	月	4																														備考
	日	1	2	3	4	5	6	7	8	9	10	11	12	13	14	15	16	17	18	19	20	21	22	23	24	25	26	27	28	29	30	
	曜	土	日	月	火	水	木	金	土	日	月	火	水	木	金	土	日	月	火	水	木	金	土	日	月	火	水	木	金	土	日	
ごみ管理 ピット残量手入力		500																														
ごみ管理 ピット残量		350	207	12	130	248	175	231	309	236	106	257	392	266	250	245	172	42	152	272	214	284	370	301	171	313	448	384	457	531	453	323	←当日朝8:00
ごみ管理 ごみ搬入量(R4年度)		52	0	248	248	57	186	208	57	0	281	265	69	179	190	57	0	240	250	72	200	216	61	0	272	265	66	203	204	52	0		4199
ごみ管理 焼却量		195	195	130	130	130	130	130	130	130	130	130	195	195	195	130	130	130	130	130	130	130	130	130	130	130	130	130	130	130	130		4225
ごみ管理 運転炉数		3	3	2	2	2	2	2	2	2	2	2	3	3	3	2	2	2	2	2	2	2	2	2	2	2	2	2	2	2	2		
運転状況 1系	37	○	○39				炉冷却			炉内清掃			○	○	○	○	○	○	○	○ば	○	○	○	○	○	○	○	○	○co	○	○19		19
運転状況 2系	20	○	○	○	○	○	○	○	○	○	○	○	○	○	○34	炉冷却			炉内清掃＆耐火打替(14日)														0
運転状況 3系	2	○	○	○	○	○	○	○	○	○	○	○	○	○	○	○	○	○	○	○	○	○	○	○	○	○	○	○	○co	○	○32		32
運転状況 タービン・その他																																	
運転状況 高温水・プール																																	

項目	月	5																															備考
	日	1	2	3	4	5	6	7	8	9	10	11	12	13	14	15	16	17	18	19	20	21	22	23	24	25	26	27	28	29	30	31	
	曜	月	火	水	木	金	土	日	月	火	水	木	金	土	日	月	火	水	木	金	土	日	月	火	水	木	金	土	日	月	火	水	
ごみ管理 ピット残量手入力																																	
ごみ管理 ピット残量		323	485	632	551	585	650	511	316	502	655	598	656	708	636	506	651	732	624	617	637	572	442	570	692	621	670	726	657	462	539	600	←当日朝8:00
ごみ管理 ごみ搬入量(R4年度)		292	277	49	229	260	56	0	316	283	73	188	182	58	0	275	276	87	188	215	65	0	258	252	59	179	186	61	0	272	256	286	5180
ごみ管理 焼却量		130	130	130	195	195	195	195	130	130	130	130	130	130	130	130	195	195	195	195	130	130	130	130	130	130	130	130	195	195	195	195	4810
ごみ管理 運転炉数		2	2	2	3	3	3	3	2	2	2	2	2	2	2	2	3	3	3	3	2	2	2	2	2	2	2	2	3	3	3	3	
運転状況 1系	19	○	○	○	○	○	○	○	○co	○	○	○	○	○	○	○	○	○	○	○38			炉冷却			炉内清掃			○	○	○	○4	4
運転状況 2系	0		乾燥焚き		○	○	○	○	○	○	○	○	○	○	○	○co	○	○	○	○	○	○	○co	○	○	○	○	○	○	○	○	○28	28
運転状況 3系	32	○	○	○	○	○	○	○39			炉冷却			炉内清掃			○	○	○	○	○	○	○	○co	○ば	○	○	○	○	○	○	○16	16
運転状況 タービン・その他																													炉室内清掃(8日)				
運転状況 高温水・プール																																	

項目	月	6																														備考
	日	1	2	3	4	5	6	7	8	9	10	11	12	13	14	15	16	17	18	19	20	21	22	23	24	25	26	27	28	29	30	
	曜	木	金	土	日	月	火	水	木	金	土	日	月	火	水	木	金	土	日	月	火	水	木	金	土	日	月	火	水	木	金	
ごみ管理 ピット残量手入力																																
ごみ管理 ピット残量		691	679	702	571	385	421	488	356	354	370	232	37	105	151	73	109	185	113	−17	127	256	193	181	258	186	56	195	315	249	294	355	←当日朝8:00
ごみ管理 ごみ搬入量(R4年度)		183	218	64	9	231	262	63	193	211	57	0	263	241	52	166	206	58	0	274	259	67	183	207	58	0	269	250	64	175	191		4475
ごみ管理 焼却量		195	195	195	195	195	195	195	195	195	195	195	195	195	130	130	130	130	130	130	130	130	195	130	130	130	130	130	130	130	130		4810
ごみ管理 運転炉数		3	3	3	3	3	3	3	3	3	3	3	3	3	2	2	2	2	2	2	2	2	3	2	2	2	2	2	2	2	2		
運転状況 1系	4	○	○	○	○	○	○dx	○	○	○	○	○	○	○	○	○	○	○	○	○	○	○	○	○	○	○	○	○	○	○	○34		34
運転状況 2系	28	○	○dx	○	○	○	○	○ば	○	○	○	○	○	○41			炉冷却			炉内清掃			○	○	○	○	○	○	○	○	○9		9
運転状況 3系	16	○	○	○	○	○dx	○	○	○	○	○	○	○	○	○	○	○	○	○	○	○	○	○38			炉冷却			炉内清掃				0
運転状況 タービン・その他								作業環境測定																									
運転状況 高温水・プール																																	

7

項目	月	1	2	3	4	5	6	7	8	9	10	11	12	13	14	15	16	17	18	19	20	21	22	23	24	25	26	27	28	29	30	31	備考
	日	1	2	3	4	5	6	7	8	9	10	11	12	13	14	15	16	17	18	19	20	21	22	23	24	25	26	27	28	29	30	31	
	曜	土	日	月	火	水	木	金	土	日	月	火	水	木	金	土	日	月	火	水	木	金	土	日	月	火	水	木	金	土	日	月	
ごみ管理 ピット残量手入力																																	
ごみ管理 ピット残量		355	218	23	75	114	−18	38	129	62	−68	91	228	164	232	306	246	116	278	419	369	463	555	420	225	316	395	278	281	314	181	−14	←当日朝8:00
ごみ管理 ごみ搬入量(R4年度)		58	0	247	234	63	186	221	63	0	289	267	66	198	204	70	0	292	271	80	224	222	60	0	286	274	78	198	228	62	0	276	4716
ごみ管理 焼却量		195	195	195	195	195	130	130	130	130	130	130	130	130	130	130	130	130	130	130	130	130	195	195	195	195	195	195	195	195	195	195	5005
ごみ管理 運転炉数		3	3	3	3	3	2	2	2	2	2	2	2	2	2	2	2	2	2	2	2	2	3	3	3	3	3	3	3	3	3	3	
運転状況 1系	34	○	○	○	○	○39			炉冷却			定期点検(11日)											○	○	○	○co	○ば	○	○	○	○	○10	10
運転状況 2系	9	○	○	○	○co	○	○	○	○	○	○	○	○	○	○	○	○	○	○	○	○	○	○	○	○	○	○	○	○	○	○	○40	40
運転状況 3系	0	○	○	○	○	○	○	○co	○	○	○	○	○	○	○	○	○	○	○	○	○	○	○	○	○	○	○	○	○	○	○	○31	31
運転状況 タービン・その他																																	
運転状況 高温水・プール																																	

8

項目	月	1	2	3	4	5	6	7	8	9	10	11	12	13	14	15	16	17	18	19	20	21	22	23	24	25	26	27	28	29	30	31	備考
	日	1	2	3	4	5	6	7	8	9	10	11	12	13	14	15	16	17	18	19	20	21	22	23	24	25	26	27	28	29	30	31	
	曜	火	水	木	金	土	日	月	火	水	木	金	土	日	月	火	水	木	金	土	日	月	火	水	木	金	土	日	月	火	水	木	
ごみ管理 ピット残量手入力																																	
ごみ管理 ピット残量		67	203	138	193	271	202	72	233	372	251	308	401	322	192	326	453	388	446	551	478	348	513	656	604	667	683	545	350	448	533	412	←当日朝8:00
ごみ管理 ごみ搬入量(R4年度)		266	65	185	208	61	0	291	269	74	187	223	51	0	264	257	65	188	235	57	0	295	273	78	193	211	57	0	293	280	74	195	4897
ごみ管理 焼却量		130	130	130	130	130	130	130	130	195	130	130	130	130	130	130	130	130	130	130	130	130	130	130	130	195	195	195	195	195	195	195	4550
ごみ管理 運転炉数		2	2	2	2	2	2	2	2	3	2	2	2	2	2	2	2	2	2	2	2	2	2	2	2	3	3	3	3	3	3	3	
運転状況 1系	10	○	○	○	○dx	○	○	○	○	○	○	○	○	○	○	○	○	○	○	○	○	○	○	○	○	○	○	○	○	○	○	○41	41
運転状況 2系	40		炉冷却			炉内清掃				○	○	○	○	○	○	○	○	○	○dx	○	○	○	○	○	○	○	○	○	○	○	○	○23	23
運転状況 3系	31	○dx	○ば	○	○	○	○	○	○	○40		炉冷却			定期点検(11日)											○	○	○	○	○	○	○7	7
運転状況 タービン・その他																																	
運転状況 高温水・プール																																	

9

項目	月	1	2	3	4	5	6	7	8	9	10	11	12	13	14	15	16	17	18	19	20	21	22	23	24	25	26	27	28	29	30		備考
	日	1	2	3	4	5	6	7	8	9	10	11	12	13	14	15	16	17	18	19	20	21	22	23	24	25	26	27	28	29	30		
	曜	金	土	日	月	火	水	木	金	土	日	月	火	水	木	金	土	日	月	火	水	木	金	土	日	月	火	水	木	金	土		
ごみ管理 ピット残量手入力																																	
ごみ管理 ピット残量		412	495	421	291	455	597	546	602	616	484	289	387	481	358	360	392	259	64	97	133	81	140	192	243	243	522	815	765	834	935	871	←当日朝8:00
ごみ管理 ごみ搬入量(R4年度)		213	56	0	294	272	79	186	209	63	0	293	289	72	197	227	62	0	228	231	78	189	182	51	0	279	293	80	199	231	66		4620
ごみ管理 焼却量		130	130	130	130	130	130	130	195	195	195	195	195	195	195	195	195	195	195	195	130	130	130	0	0	0	0	130	130	130	130		4160
ごみ管理 運転炉数		2	2	2	2	2	2	2	3	3	3	3	3	3	3	3	3	3	3	3	2	2	2	0	0	0	0	2	2	2	2		
運転状況 1系	41		炉冷却			炉内清掃			○	○	○	○	○co	○	○	○	○	○	○	○	○	○	○15	全停止				○	○	○	○19		19
運転状況 2系	23	○	○	○	○	○	○ば	○	○co	○	○	○	○	○	○	○	○	○	○	○42								定期点検(11日)					0
運転状況 3系	7	○	○	○	○	○	○	○	○	○	○	○co	○	○	○	○	○	○	○	○	○	○	○29					○	○	○	○33		33
運転状況 タービン・その他																								▽	停電			△					
運転状況 高温水・プール																							▽				検査	△					
																							19時					9時					

10

項目	月	1	2	3	4	5	6	7	8	9	10	11	12	13	14	15	16	17	18	19	20	21	22	23	24	25	26	27	28	29	30	31	備考
	日	1	2	3	4	5	6	7	8	9	10	11	12	13	14	15	16	17	18	19	20	21	22	23	24	25	26	27	28	29	30	31	
	曜	日	月	火	水	木	金	土	日	月	火	水	木	金	土	日	月	火	水	木	金	土	日	月	火	水	木	金	土	日	月	火	
ごみ管理	ピット残量手入力																																
	ピット残量	871	755	897	1042	992	1047	1104	1028	898	1015	1144	1090	1162	1254	1192	997	1061	1122	1002	992	1009	871	742	875	1000	940	995	1076	1007	812	883	←当日朝8:00
	ごみ搬入量(R4年度)	14	272	275	80	185	187	54	0	247	259	76	202	222	68	0	259	256	75	185	212	57	1	263	255	70	185	211	61	0	266	255	4752
	焼却量	130	130	130	130	130	130	130	130	130	130	130	130	130	130	195	195	195	195	195	195	195	130	130	130	130	130	130	130	195	195	195	4680
	運転炉数	2	2	2	2	2	2	2	2	2	2	2	2	2	2	3	3	3	3	3	3	3	2	2	2	2	2	2	2	3	3	3	
運転状況	1系 19	○	○	○	○	○	○dx	○	○	○	○	○ば	○	○	○	○	○	○	○	○	○	○40		炉冷却			炉内清掃			○	○	○3	3
	2系 0	定期点検(11日)							○	○	○	○	○	○dx	○	○	○	○	○	○	○	○	○	○	○	○	○	○	○	○	○	○24	24
	3系 33	○	○	○	○	○	○	○40		炉冷却			炉内清掃			○	○	○	○	○	○dx	○	○	○	○	○	○	○	○	○	○	○17	17
	タービン・その他																																
	高温水・プール																																

11

項目	月	1	2	3	4	5	6	7	8	9	10	11	12	13	14	15	16	17	18	19	20	21	22	23	24	25	26	27	28	29	30		備考
	日	1	2	3	4	5	6	7	8	9	10	11	12	13	14	15	16	17	18	19	20	21	22	23	24	25	26	27	28	29	30		
	曜	水	木	金	土	日	月	火	水	木	金	土	日	月	火	水	木	金	土	日	月	火	水	木	金	土	日	月	火	水	木		
ごみ管理	ピット残量手入力																																
	ピット残量	943	815	803	821	688	493	553	592	529	568	643	576	446	571	685	556	536	599	528	398	526	627	564	606	679	604	474	586	698	624	665	←当日朝8:00
	ごみ搬入量(R4年度)	67	183	213	62	0	255	234	67	169	205	63	0	255	244	66	175	193	59	0	258	231	67	172	203	55	0	242	242	56	171		4205
	焼却量	195	195	195	195	195	195	195	130	130	130	130	130	130	130	195	195	130	130	130	130	130	130	130	130	130	130	130	130	130	130		4485
	運転炉数	3	3	3	3	3	3	3	2	2	2	2	2	2	2	3	3	2	2	2	2	2	2	2	2	2	2	2	2	2	2		
運転状況	1系 3	○	○	○	○	○	○	○co	○	○	○	○	○	○	○	○	○	○	○	○	○	○	○	○	○	○	○	○	○	○	○33		33
	2系 24	○	○	○	○	○	○	○31		炉冷却			炉内清掃			○	○	○	○	○	○co	○	○	○	○	○	○	○	○	○	○16		16
	3系 17	○	○	○	○	○	○co	○	○ば	○	○	○	○	○	○	○	○33		炉冷却			炉内清掃＆耐火打替(14日)											0
	タービン・その他																																
	高温水・プール																																

☆12/27～1/8は、過去の搬入データより推測。

12

項目	月	1	2	3	4	5	6	7	8	9	10	11	12	13	14	15	16	17	18	19	20	21	22	23	24	25	26	27	28	29	30	31	備考
	日	1	2	3	4	5	6	7	8	9	10	11	12	13	14	15	16	17	18	19	20	21	22	23	24	25	26	27	28	29	30	31	
	曜	金	土	日	月	火	水	木	金	土	日	月	火	水	木	金	土	日	月	火	水	木	金	土	日	月	火	水	木	金	土	日	
ごみ管理	ピット残量手入力																																
	ピット残量	665	725	648	518	626	706	648	616	695	627	497	637	756	697	682	680	542	347	401	451	323	314	325	184	54	178	304	244	309	433	542	←当日朝8:00
	ごみ搬入量(R4年度)	190	53	0	238	210	72	163	209	62	0	270	249	71	180	193	57	0	249	245	67	186	206	54	0	254	256	70	195	254	239	0	4490
	焼却量	130	130	130	130	130	130	195	130	130	130	130	130	130	195	195	195	195	195	195	195	195	195	195	130	130	130	130	130	130	130	130	4745
	運転炉数	2	2	2	2	2	2	3	2	2	2	2	2	2	3	3	3	3	3	3	3	3	3	3	2	2	2	2	2	2	2	2	
運転状況	1系 33	○	○	○	○dx	○	○	○40	炉冷却			炉内清掃			○	○	○	○	○	○	○	○	○	○	○	○	○	○	○	○	○	○18	18
	2系 16	○	○	○	○	○	○ば	○	○dx	○	○	○	○	○	○	○	○	○	○	○	○	○	○	○39									0
	3系 0					乾燥焚き		○	○	○	○	○	○dx	○	○	○	○	○	○	○	○	○	○	○	○	○	○	○	○	○	○	○24	25
	タービン・その他															炉室内清掃(4日)						作業環境測定								▽			
	高温水・プール																												▽				

19時

西尾市クリーンセンター　　令和5年度運転計画　　

項目	月	1																															備考
	日	1	2	3	4	5	6	7	8	9	10	11	12	13	14	15	16	17	18	19	20	21	22	23	24	25	26	27	28	29	30	31	
	曜	月	火	水	木	金	土	日	月	火	水	木	金	土	日	月	火	水	木	金	土	日	月	火	水	木	金	土	日	月	火	水	
ごみ管理	ピット残量手入力																																
	ピット残量	542	412	282	152	406	640	551	356	398	422	285	318	342	257	127	229	323	248	269	313	226	96	186	274	200	232	289	215	85	185	278	←当日朝8:30現在
	ごみ搬入量(R3年度)	0	0	0	384	364	40.7	0	237	219	58	163	154	45	0	232	224	55	151	174	43	0	220	218	56	162	187	56	0	230	223	62	3957
	焼却量	130	130	130	130	130	130	195	195	195	195	130	130	130	130	130	130	130	130	130	130	130	130	130	130	130	130	130	130	130	130	130	4290
	運転炉数	2	2	2	2	2	2	3	3	3	3	2	2	2	2	2	2	2	2	2	2	2	2	2	2	2	2	2	2	2	2	2	
運転状況	1系	18	○	○	○	○	○	○	○	○	○co	○ば	○	○	○	○	○	○	○	○37			炉冷却		半期点検＆蒸発器更新＆耐火打替(26日)								0
	2系	0				炉内清掃		○	○	○	○	○	○co	○	○	○	○	○	○	○	○	○	○	○	○	○	○	○	○	○	○	○25	25
	3系	25	○	○	○	○	○	○	○	○	○35				炉冷却			炉内清掃			○	○	○	○co	○	○	○	○	○	○	○	○11	11
	タービン・その他				△																												
	高温水・プール					△																											
						9時																											

項目	月	2																															備考
	日	1	2	3	4	5	6	7	8	9	10	11	12	13	14	15	16	17	18	19	20	21	22	23	24	25	26	27	28	29			
	曜	木	金	土	日	月	火	水	木	金	土	日	月	火	水	木	金	土	日	月	火	水	木	金	土	日	月	火	水	木			
ごみ管理	ピット残量手入力																																
	ピット残量	210	234	270	192	62	149	238	163	171	215	134	69	219	383	370	456	560	549	484	628	773	696	712	757	675	545	658	753	678	714	714	←当日朝8:30現在
	ごみ搬入量(R3年度)	154	166	52	0	217	219	55	138	174	49	0	215	229	52	151	169	54	0	209	210	53	146	175	48	0	243	225	55	166			3624
	焼却量	130	130	130	130	130	130	130	130	130	130	65	65	65	65	65	65	65	65	65	65	130	130	130	130	130	130	130	130	130			3120
	運転炉数	2	2	2	2	2	2	2	2	2	2	1	1	1	1	1	1	1	1	1	1	2	2	2	2	2	2	2	2	2			
運転状況	1系	0																		乾燥焚き		○	○	○	○	○	○co	○	○	○			9
	2系	25	○	○	○	○	○co	○	○	○	○	○35							炉冷却		半期点検(10日)												0
	3系	11	○	○co	○	○	○	○	○ば	○	○	○	○	○	○	○	○	○	○	○	○	○	○	○	○	○	○	○	○	○40			40
	タービン・その他				タービン定期点検(19日)																												
	高温水・プール																																

項目	月	3																															備考
	日	1	2	3	4	5	6	7	8	9	10	11	12	13	14	15	16	17	18	19	20	21	22	23	24	25	26	27	28	29	30	31	
	曜	金	土	日	月	火	水	木	金	土	日	月	火	水	木	金	土	日	月	火	水	木	金	土	日	月	火	水	木	金	土	日	
ごみ管理	ピット残量手入力																																
	ピット残量	714	762	686	556	651	747	670	695	749	678	548	660	769	690	736	791	714	584	698	722	591	568	575	431	236	295	348	214	202	271	141	←当日朝8:30現在
	ごみ搬入量(R3年度)	178	54	0	225	226	53	155	184	59	0	242	239	51	176	185	53	0	244	219	64	172	202	51	0	254	248	61	183	199	52	222	4252
	焼却量	130	130	130	130	130	130	130	130	130	130	130	130	130	130	130	130	130	130	195	195	195	195	195	195	195	195	195	195	130	130	130	4680
	運転炉数	2	2	2	2	2	2	2	2	2	2	2	2	2	2	2	2	2	2	3	3	3	3	3	3	3	3	3	3	2	2	2	
運転状況	1系	9	○	○	○	○co	○	○	○	○	○	○	○	○	○	○	○	○	○	○	○	○	○	○	○	○	○	○	○37				40
	2系	0	○	○	○	○	○ば	○	○co	○	○	○	○	○	○	○	○	○	○	○	○	○	○	○	○	○	○	○	○	○	○	○31	31
	3系	40			炉冷却	半期点検(10日)														○	○	○	○co	○	○	○	○	○	○	○	○	○13	13
	タービン・その他																																
	高温水・プール																																

西尾市クリーンセンター　　令和6年度運転計画(案)　　

項目	月	4																															備考
	日	1	2	3	4	5	6	7	8	9	10	11	12	13	14	15	16	17	18	19	20	21	22	23	24	25	26	27	28	29	30		
	曜	月	火	水	木	金	土	日	月	火	水	木	金	土	日	月	火	水	木	金	土	日	月	火	水	木	金	土	日	月	火		
ごみ管理 ピット残量手入力																																	
ごみ管理 ピット残量		350	494	625	557	600	640	557	427	568	710	648	694	761	678	548	673	788	719	768	837	764	634	775	894	817	857	927	847	652	742	811	←当日朝8:00
ごみ管理 ごみ搬入量(R5年度)		274	261	62	173	170	47	0	271	272	68	176	197	47	0	255	245	61	179	199	57	0	271	249	53	170	200	50	0	285	264		4555
ごみ管理 焼却量		130	130	130	130	130	130	130	130	130	130	130	130	130	130	130	130	130	130	130	130	130	130	130	130	130	130	130	195	195	195		4095
ごみ管理 運転炉数		2	2	2	2	2	2	2	2	2	2	2	2	2	2	2	2	2	2	2	2	2	2	2	2	2	2	2	3	3	3		
運転状況 1系	40	炉冷却			炉内清掃			○	○	○	○	○	○	○	○	○	○	○ば	○	○	○	○	○	○	○	○	○CO	○	○	○	○22		22
運転状況 2系	29	○	○	○	○	○	○	炉冷却			炉内清掃＆耐火打替(16日)																乾燥炊き		○	○	○CO3		3
運転状況 3系	13	○	○	○	○	○	○	○	○	○	○	○	○	○	○	○	○	○	○	○	○	○	○CO	○	○	○	○	○	○	○	○43		43
運転状況 タービン・その他																																	
運転状況 高温水・プール																																	

項目	月	5																															備考
	日	1	2	3	4	5	6	7	8	9	10	11	12	13	14	15	16	17	18	19	20	21	22	23	24	25	26	27	28	29	30	31	
	曜	水	木	金	土	日	月	火	水	木	金	土	日	月	火	水	木	金	土	日	月	火	水	木	金	土	日	月	火	水	木	金	
ごみ管理 ピット残量手入力																																	
ごみ管理 ピット残量		811	673	659	675	587	457	590	731	670	729	806	722	592	698	801	744	800	846	765	635	771	891	832	884	958	881	751	894	997	934	980	←当日朝8:00
ごみ管理 ごみ搬入量(R5年度)		57	181	211	42	0	263	271	69	189	207	46	0	236	233	73	186	176	49	0	266	250	71	182	204	53	0	273	233	67	176	177	4442
ごみ管理 焼却量		195	195	195	130	130	130	130	130	130	130	130	130	130	130	130	130	130	130	130	130	130	130	130	130	130	130	130	130	130	130	130	4225
ごみ管理 運転炉数		3	3	3	2	2	2	2	2	2	2	2	2	2	2	2	2	2	2	2	2	2	2	2	2	2	2	2	2	2	2	2	
運転状況 1系	22	○	○CO	○	○	○	○	○	○	○33	炉冷却			炉内清掃＆耐火打替(17日)																	乾燥炊き		0
運転状況 2系	3	○	○	○	○	○	○	○	○	○	○CO	○	○	○	○	○	○	○	○	○	○	○	○	○	○	○	○	○	○	○	○	○34	34
運転状況 3系	43	○	○	○46	炉冷却			炉内清掃			○	○	○	○	○	○ば	○	○CO	○	○	○	○	○	○	○	○	○	○	○	○	○	○21	21
運転状況 タービン・その他																								27から31　プール休み高温水は運転継続									
運転状況 高温水・プール																																	

項目	月	6																															備考
	日	1	2	3	4	5	6	7	8	9	10	11	12	13	14	15	16	17	18	19	20	21	22	23	24	25	26	27	28	29	30		
	曜	土	日	月	火	水	木	金	土	日	月	火	水	木	金	土	日	月	火	水	木	金	土	日	月	火	水	木	金	土	日		
ごみ管理 ピット残量手入力																																	
ごみ管理 ピット残量		1027	942	819	961	1108	1041	1088	1147	1006	811	846	888	759	736	736	590	395	471	531	397	360	421	349	219	353	475	411	456	516	431	301	←当日朝8:00
ごみ管理 ごみ搬入量(R5年度)		45	7	272	277	63	177	189	54	0	230	237	66	172	195	49	0	271	255	61	158	191	58	0	264	252	66	175	190	45	0		4018
ごみ管理 焼却量		130	130	130	130	130	130	130	195	195	195	195	195	195	195	195	195	195	195	195	195	130	130	130	130	130	130	130	130	130	130		4745
ごみ管理 運転炉数		2	2	2	2	2	2	2	3	3	3	3	3	3	3	3	3	3	3	3	3	2	2	2	2	2	2	2	2	2	2		
運転状況 1系	0	○	○	○	○	○	○	○DX	○	○	○	○	○	○	○	○	○	○	○	○	○	○	○	○	○	○	○	○	○	○	○30		30
運転状況 2系	34	炉冷却			炉内清掃				○	○	○	○	○ば	○	○DX	○	○	○	○	○	○	○	○	○	○	○	○	○	○	○	○23		23
運転状況 3系	21	○	○	○DX	○	○	○	○	○	○	○	○	○	○	○	○	○	○	○	○	○41			炉冷却			炉内清掃						0
運転状況 タービン・その他									炉室内清掃(8日)										作業環境測定														
運転状況 高温水・プール																																	

西尾市クリーンセンター　　令和6年度運転計画　　

項目	月	7																															備考
	日	1	2	3	4	5	6	7	8	9	10	11	12	13	14	15	16	17	18	19	20	21	22	23	24	25	26	27	28	29	30	31	
	曜	月	火	水	木	金	土	日	月	火	水	木	金	土	日	月	火	水	木	金	土	日	月	火	水	木	金	土	日	月	火	水	
ごみ管理	ピット残量手入力																																
	ピット残量	301	422	544	413	385	385	302	172	304	415	350	379	441	362	232	354	468	399	442	509	432	302	433	546	474	507	566	493	363	475	577	←当日朝8:00
	ごみ搬入量(R5年度)	251	252	64	167	195	47	0	262	241	65	159	192	51	0	252	244	61	173	197	53	0	261	243	58	163	189	57	0	242	232	66	4438
	焼却量	130	130	195	195	195	130	130	130	130	130	130	130	130	130	130	130	130	130	130	130	130	130	130	130	130	130	130	130	130	130	130	4225
	運転炉数	2	2	3	3	3	2	2	2	2	2	2	2	2	2	2	2	2	2	2	2	2	2	2	2	2	2	2	2	2	2	2	
運転状況	1系 30	○CO	○	○ば	○	○35			炉冷却			炉内清掃							○	○	○	○	○	○	○	○	○	○	○	○	○	○14	14
	2系 23	○	○CO	○	○	○	○	○	○	○	○	○	○	○	○	○	○	○40	炉冷却			定期点検(12日)											0
	3系 0			○	○	○	○	○	○CO	○	○	○	○	○	○	○	○	○	○	○	○	○	○	○	○	○	○	○	○	○	○	○29	29
	タービン・その他																																
	高温水・プール																																

項目	月	8																															備考
	日	1	2	3	4	5	6	7	8	9	10	11	12	13	14	15	16	17	18	19	20	21	22	23	24	25	26	27	28	29	30	31	
	曜	木	金	土	日	月	火	水	木	金	土	日	月	火	水	木	金	土	日	月	火	水	木	金	土	日	月	火	水	木	金	土	
ごみ管理	ピット残量手入力																																
	ピット残量	513	554	616	536	406	530	644	580	564	576	429	299	427	451	364	425	576	497	367	510	647	580	542	534	388	258	398	516	473	529	604	←当日朝8:00
	ごみ搬入量(R5年度)	171	192	50	0	254	244	66	179	207	48	0	258	154	43	191	281	51	0	273	267	63	157	187	49	0	270	248	87	186	205	53	4434
	焼却量	130	130	130	130	130	130	130	195	195	195	130	130	130	130	130	130	130	130	130	130	130	195	195	195	130	130	130	130	130	130	130	4420
	運転炉数	2	2	2	2	2	2	2	3	3	3	2	2	2	2	2	2	2	2	2	2	2	3	3	3	2	2	2	2	2	2	2	
運転状況	1系 14	○	○	○	○	○DX	○	○	○	○	○	○	○	○	○	○	○	○	○	○	○	○	○	○	○38		炉冷却			定期点検(12日)			0
	2系 0								○	○	○	○	○	○	○	○	○DX	○	○	○	○	○	○	○	○	○	○	○	○	○	○	○24	24
	3系 29	○	○DX	○	○	○	○	○ば	○	○	○	○	○	○42		炉冷却			炉内清掃				○	○	○	○	○	○	○	○	○	○10	10
	タービン・その他																																
	高温水・プール																																

項目	月	9																															備考
	日	1	2	3	4	5	6	7	8	9	10	11	12	13	14	15	16	17	18	19	20	21	22	23	24	25	26	27	28	29	30		
	曜	日	月	火	水	木	金	土	日	月	火	水	木	金	土	日	月	火	水	木	金	土	日	月	火	水	木	金	土	日	月		
ごみ管理	ピット残量手入力																																
	ピット残量	527	397	541	661	600	636	709	630	500	626	657	530	530	562	484	354	473	595	543	583	654	704	704	1006	1259	1193	1238	1309	1233	1111	1231	←当日朝8:00
	ごみ搬入量(R5年度)	0	274	250	69	166	203	51	0	256	226	68	195	227	52	0	249	252	78	170	201	50	0	302	253	64	175	201	54	8	250		4347
	焼却量	130	130	130	130	130	130	130	130	130	195	195	195	195	130	130	130	130	130	130	130	0	0	0	0	130	130	130	130	130	130		3640
	運転炉数	2	2	2	2	2	2	2	2	2	3	3	3	3	2	2	2	2	2	2	2	0	0	0	0	2	2	2	2	2	2		
運転状況	1系 0	定期点検(12日)									○	○	○	○CO	○	○	○	○	○	○	○11	全停止				○	○	○	○	○	○17		17
	2系 24	○	○CO	○	○ば	○	○	○	○	○	○	○	○	○37	炉冷却			炉内清掃								○	○	○	○	○	○6		6
	3系 10	○	○	○	○	○	○CO	○	○	○	○	○	○	○	○	○	○	○	○	○	○30					定期点検(12日)							0
	タービン・その他																				▽		停電			△							
	高温水・プール																				▽				検査	△							

19時　　9時　※プールは30日まで休みのため立上げ日は未定

2024/10/7　　R6年度運転計画　炉清掃4日へ見直し.xls7～9月

10

項目	月	1	2	3	4	5	6	7	8	9	10	11	12	13	14	15	16	17	18	19	20	21	22	23	24	25	26	27	28	29	30	31	備考
	日	1	2	3	4	5	6	7	8	9	10	11	12	13	14	15	16	17	18	19	20	21	22	23	24	25	26	27	28	29	30	31	
	曜	火	水	木	金	土	日	月	火	水	木	金	土	日	月	火	水	木	金	土	日	月	火	水	木	金	土	日	月	火	水	木	
ごみ管理	ピット残量手入力																																
	ピット残量	1231	1351	1289	1342	1415	1341	1211	1243	1287	1156	1147	1161	1014	819	942	1060	994	1038	1106	1019	890	1010	1112	1044	1081	1134	1043	913	1024	1131	1059	←当日朝8:00
	ごみ搬入量(R5年度)	250	68	183	203	56	0	227	239	64	186	209	48	0	253	248	64	174	198	43	1	250	232	62	167	183	39	0	241	237	58	171	4355
	焼却量	130	130	130	130	130	130	195	195	195	195	195	195	195	130	130	130	130	130	130	130	130	130	130	130	130	130	130	130	130	130	130	4485
	運転炉数	2	2	2	2	2	2	3	3	3	3	3	3	3	2	2	2	2	2	2	2	2	2	2	2	2	2	2	2	2	2	2	
運転状況	1系 17	○	○ば	○	○DX	○	○	○	○	○	○	○	○	○30				炉冷却			炉内清掃										○	○	2
	2系 6	○	○	○	○	○	○	○DX	○	○	○	○	○	○	○	○	○	○	○	○	○	○	○	○	○	○	○	○	○	○35	炉冷却		35
	3系 0	定期点検(12日)						○	○	○	○	○DX	○	○	○	○	○	○	○	○	○	○	○	○	○	○	○	○	○	○	○	○25	25
	タービン・その他																																
	高温水・プール																																

11

項目	月	1	2	3	4	5	6	7	8	9	10	11	12	13	14	15	16	17	18	19	20	21	22	23	24	25	26	27	28	29	30		備考
	日	1	2	3	4	5	6	7	8	9	10	11	12	13	14	15	16	17	18	19	20	21	22	23	24	25	26	27	28	29	30		
	曜	金	土	日	月	火	水	木	金	土	日	月	火	水	木	金	土	日	月	火	水	木	金	土	日	月	火	水	木	金	土		
ごみ管理	ピット残量手入力																																
	ピット残量	1100	1139	1052	922	1039	1138	1063	1099	1132	1043	913	1018	1109	1037	1072	1100	1013	883	979	1068	995	1020	1070	983	853	958	1045	967	992	1037	948	←当日朝8:00
	ごみ搬入量(R5年度)	169	43	0	247	229	55	166	163	41	0	235	221	58	165	158	43	0	226	219	57	155	180	43	0	235	217	52	155	175	41		3749
	焼却量	130	130	130	130	130	130	130	130	130	130	130	130	130	130	130	130	130	130	130	130	130	130	130	130	130	130	130	130	130	130		3900
	運転炉数	2	2	2	2	2	2	2	2	2	2	2	2	2	2	2	2	2	2	2	2	2	2	2	2	2	2	2	2	2	2		
運転状況	1系 2	○	○	○	○	○	○	○	○CO	○	○	○	○	○	○	○	○	○	○	○	○	○	○	○	○	○	○	○	○	○	○		32
	2系 35		炉内清掃				煙突(3日)			○	○	○	○	○	○	○CO	○	○	○	○	○	○	○	○	○	○	○	○	○	○	○21		21
	3系 25	○CO	○	○	○	○	○ば	○	○33	炉冷却			炉内清掃＆耐火打替(17日)																	乾燥焚き			0
	タービン・その他																																
	高温水・プール																																

☆12/27～1/8は、過去の搬入データより推測。

12

項目	月	1	2	3	4	5	6	7	8	9	10	11	12	13	14	15	16	17	18	19	20	21	22	23	24	25	26	27	28	29	30	31	備考
	日	1	2	3	4	5	6	7	8	9	10	11	12	13	14	15	16	17	18	19	20	21	22	23	24	25	26	27	28	29	30	31	
	曜	日	月	火	水	木	金	土	日	月	火	水	木	金	土	日	月	火	水	木	金	土	日	月	火	水	木	金	土	日	月	火	
ごみ管理	ピット残量手入力																																
	ピット残量	948	818	917	1004	932	957	1001	920	790	897	992	923	949	919	776	581	614	645	499	463	449	303	173	275	381	305	350	456	404	423	836	←当日朝8:00
	ごみ搬入量(R5年度)	0	229	217	58	155	174	49	0	237	225	61	156	165	52	0	228	226	49	159	181	49	0	232	236	54	175	236	78	149	413	0	4243
	焼却量	130	130	130	130	130	130	130	130	130	130	130	130	195	195	195	195	195	195	195	195	195	130	130	130	130	130	130	130	130	0	0	4355
	運転炉数	2	2	2	2	2	2	2	2	2	2	2	2	3	3	3	3	3	3	3	3	3	2	2	2	2	2	2	2	2	0	0	
運転状況	1系 32	炉冷却			炉内清掃				煙突(3日)					○	○	○	○DX	○	○	○	○	○	○	○	○	○	○	○	○	○17			17
	2系 21	○	○DX	○	○ば	○	○	○	○	○	○	○	○	○	○	○	○	○	○	○	○	○42											0
	3系 0	○	○	○	○	○	○DX	○	○	○	○	○	○	○	○	○	○	○	○	○	○	○	○	○	○	○	○	○	○	○29			29
	タービン・その他												炉室内清掃(4日)						作業環境測定											▽			
	高温水・プール																												▽				

19時

西尾市クリーンセンター　　令和6年度運転計画　　

項目	月	1																															備考
	日	1	2	3	4	5	6	7	8	9	10	11	12	13	14	15	16	17	18	19	20	21	22	23	24	25	26	27	28	29	30	31	
	曜	水	木	金	土	日	月	火	水	木	金	土	日	月	火	水	木	金	土	日	月	火	水	木	金	土	日	月	火	水	木	金	
ごみ管理	ピット残量手入力																																
	ピット残量	836	836	836	836	843	713	1036	1349	1274	1311	1300	1154	1024	1126	1209	1136	1161	1201	1122	992	1079	1153	995	941	896	745	550	573	643	569	587	←当日朝8:30現在
	ごみ搬入量(R4年度)	0	0	0	137	0	453	443	55	167	184	49	0	232	213	57	155	170	51	0	217	204	37	141	150	44	0	218	200	56	148	161	3942
	焼却量	0	0	0	130	130	130	130	130	130	195	195	130	130	130	130	130	130	130	130	130	130	195	195	195	195	195	195	130	130	130	130	4160
	運転炉数	0	0	0	2	2	2	2	2	2	3	3	2	2	2	2	2	2	2	2	2	2	3	3	3	3	3	3	2	2	2	2	
運転状況	1系	17				○	○	○	○	○ば	○	○	○	○	○	○CO	○	○	○	○	○	○	○	○	○	○	○	○	○41	炉冷却			0
	2系	0						炉内清掃			○	○	○	○	○	○	○	○CO	○	○	○	○	○	○	○	○	○	○	○	○	○	○22	22
	3系	29				○	○	○CO	○	○	○	○37	炉冷却			炉内清掃				煙突(3日)			○	○	○	○	○	○	○	○	○	○	6
	タービン・その他				△																												
	高温水・プール					△		プールは8日まで休みのため立上げ日未定																									
						9時																											

項目	月	2																															備考
	日	1	2	3	4	5	6	7	8	9	10	11	12	13	14	15	16	17	18	19	20	21	22	23	24	25	26	27	28				
	曜	土	日	月	火	水	木	金	土	日	月	火	水	木	金	土	日	月	火	水	木	金	土	日	月	火	水	木	金				
ごみ管理	ピット残量手入力																																
	ピット残量	618	537	407	503	589	517	531	556	426	296	410	553	542	628	731	716	586	671	750	680	689	726	642	512	607	685	610	635	674		674	←当日朝8:30現在
	ごみ搬入量(R4年度)	49	0	226	216	58	144	155	0	0	244	208	54	151	168	50	0	215	209	60	139	167	46	0	225	208	55	155	169				3373
	焼却量	130	130	130	130	130	130	130	130	130	130	65	65	65	65	65	130	130	130	130	130	130	130	130	130	130	130	130	130				3315
	運転炉数	2	2	2	2	2	2	2	2	2	2	1	1	1	1	1	2	2	2	2	2	2	2	2	2	2	2	2	2				
運転状況	1系	0	半期点検(11日)														○	○	○	○	○	○CO	○	○	○	○	○	○	○13				13
	2系	22	○	○	○CO	○	○	○	○	○	○33							炉冷却			半期点検(11日)												0
	3系	6	○	○	○	○	○ば	○	○CO	○	○	○	○	○	○	○	○	○	○	○	○	○	○	○	○	○	○	○	○				34
	タービン・その他	▽	発電機更新工事																							△							
	高温水・プール																																

項目	月	3																															備考
	日	1	2	3	4	5	6	7	8	9	10	11	12	13	14	15	16	17	18	19	20	21	22	23	24	25	26	27	28	29	30	31	
	曜	土	日	月	火	水	木	金	土	日	月	火	水	木	金	土	日	月	火	水	木	金	土	日	月	火	水	木	金	土	日	月	
ごみ管理	ピット残量手入力																																
	ピット残量	674	594	464	571	658	580	613	666	587	457	552	652	585	632	696	611	481	606	709	633	659	720	632	502	600	710	643	692	769	685	555	←当日朝8:30現在
	ごみ搬入量(R4年度)	50	0	237	217	52	163	183	51	0	225	230	63	177	194	45	0	255	233	54	156	191	42	0	228	240	63	179	207	46	0	233	4013
	焼却量	130	130	130	130	130	130	130	130	130	130	130	130	130	130	130	130	130	130	130	130	130	130	130	130	130	130	130	130	130	130	130	4030
	運転炉数	2	2	2	2	2	2	2	2	2	2	2	2	2	2	2	2	2	2	2	2	2	2	2	2	2	2	2	2	2	2	2	
運転状況	1系	13	○	○	○	○	○	○	○CO	○	○	○	○	○	○	○	○	○	○	○	○	○	○35										35
	2系	0				○	○	○	○	○	○	○CO	○	○ば	○	○	○	○	○	○	○	○	○	○	○	○	○	○	○	○	○	○28	28
	3系	34	○	○	○CO37				炉冷却			半期点検(11日)												○	○	○	○	○	○	○	○	○9	9
	タービン・その他																																
	高温水・プール																																

剪定枝等搬入・搬出　年報
令和4年度

運搬処理

月	搬入			搬出					
	台数			剪定枝		竹		木くず	
	剪定枝	竹	合計台数	台数	搬出量(t)	台数	搬出量(t)	台数	搬出量(t)
4月	1566	134	1700	65	131.36	14	11.2	0	0
5月	2001	74	2075	73	137.93	8	5.26	0	0
6月	2096	62	2158	78	152.64	8	6.9	0	0
7月	1371	64	1435	59	90.11	9	4.78	0	0
8月	1469	59	1528	71	112.92	9	6.32	0	0
9月	1554	38	1592	66	109.79	5	2.82	0	0
10月	3255	136	3391	99	224.21	8	8.24	0	0
11月	3266	142	3408	113	235.77	11	15.01	0	0
12月	2349	109	2458	89	177.68	10	9.33	0	0
1月	2201	191	2392	83	170.88	15	18.57	0	0
2月	2213	174	2387	85	174.45	11	15.27	0	0
3月	2334	208	2542	99	207.36	17	19.76	0	0
合計	25675	1391	27066	980	1925.1	125	123.46	0	0

剪定枝等搬入・搬出　年報
令和5年度

運搬処理

月	搬入				搬出					
	台数				剪定枝		竹		木くず	
	剪定枝	竹	木くず	合計台数	台数	搬出量(t)	台数	搬出量(t)	台数	搬出量(t)
4月	1658	93	0	1751	69	124.94	10	11.12	0	0
5月	2177	78	1728	3983	79	158.75	6	4.94	85	82.9
6月	2182	131	1296	3609	81	167.34	5	6.96	71	69.31
7月	1837	117	1334	3288	65	118.24	8	8.16	63	58.04
8月	1300	77	1432	2809	62	90.73	5	2.94	76	67.4
9月	1701	97	1279	3077	79	125.11	8	5.64	84	60.21
10月	3722	210	1616	5548	118	226.18	14	13.62	71	69.03
11月	3660	264	1607	5531	118	227.39	20	18.79	75	66.21
12月	3177	295	1595	5067	118	199.12	26	20.37	75	65.91
1月	2015	259	1338	3612	91	133.45	33	20.04	66	61.3
2月	2013	228	1405	3646	90	135.83	22	14.06	66	57.49
3月	1541	224	1617	3382	69	101.94	19	9.78	82	70.42
合計	26983	2073	16247	45303	1039	1809.02	176	136.42	814	728.22

年末年始の搬入量

	R5年度					R4年度					R3年度					R2年度					H31年度					H30年度					H29年度				
	曜日	可燃		不燃		曜日	可燃		不燃		曜日	可燃		不燃		曜日	可燃		不燃		曜日	可燃		不燃		曜日	可燃		不燃		曜日	可燃		不燃	
		台数	搬入量	台数	搬入量		台数	搬入量	台数	搬入量		台数	搬入量	台数	搬入量		台数	搬入量	台数	搬入量		台数	搬入量	台数	搬入量		台数	搬入量	台数	搬入量		台数	搬入量	台数	搬入量
12月27日	水	441	62.78	149	24.92	火	506	256.76	131	4.39	月	406	262.03	97	4.95	日					金	534	236.27	188	9.11	木	410	213.25	153	6.26	水	380	70.3	176	33.17
12月28日	木	493	181.56	138	6.06	水	407	68.98	159	25.84	火	403	255.69	105	4.63	月	667	300.57	261	10.97	土	380	77.97	173	6.83	金	621	237.74	214	9.79	木	416	194.91	136	6.31
12月29日	金	591	238.78	186	6.53	木	569	243.49	168	6.91	水	559	134.92	158	6.83	火	609	332.15	307	13.57	日	428	149.38	163	9.31	土	507	145.92	158	7.25	金	734	253.56	221	8.89
12月30日	土	568	226.7	178	6.76	金	642	301.67	180	6.29	木	678	327.3	155	6.45	水	647	262.81	231	9.08	月	664	413.04	302	11.85	日	663	257.95	138	6.73	土	678	238.91	274	12.11
1月4日	木	558	345.68	144	6.43	水	488	131.21	161	17.51	火	613	406.62	130	6.69	月	645	389.78	168	7.6	土	367	137.42	104	6.22	金	663	412.5	246	10.01	木	589	384.06	244	11.09
1月5日	金	587	333.81	156	5.55	木	575	328.6	126	6.23	水	411	71.49	156	22.08	火	636	383.01	147	6.41	日					土	280	62.15	81	3.51	金	612	363.55	169	6.71
1月6日	土	220	37.11	66	1.88	金	591	355.16	155	5.25	木	333	336.16	49	3.33	水	378	59.16	130	28.73	月	578	452.78	137	7.51	日					土	180	40.69	109	5.15
1月7日	日					土	243	46.06	47	0.95	金	322	200.41	68	4.13	木	379	192.02	84	4.9	火	472	442.78	79	3.77	月	593	472.71	108	5.72	日				
1月8日	月	445	146.21	68	2.79	日					土	217	47.26	54	1.23	金	336	195.09	75	4.19	水	215	56.72	79	16.49	火	494	267.48	110	5.12	月	307	237.37	35	2.7
	H29,H18					H28,H23					H22、H16					H27、21					H25、H14					H24、H19					H18				

合計

	R5年度			R4年度			R3年度			R2年度			H31年度			H30年度			H29年度		
	曜日	台数	搬入量	曜日	台数	搬入量	曜日	台数	搬入量	曜日	台数	搬入量	曜日	台数	搬入量	曜日	台数	搬入量	曜日	台数	搬入量
12月27日	水	590	87.7	火	637	261.15	月	503	266.98	日	0	0	金	722	245.38	木	563	219.51	水	556	103.47
12月28日	木	631	188	水	566	94.82	火	508	260.32	月	928	311.54	土	553	84.8	金	835	247.53	木	552	201.22
12月29日	金	777	245	木	737	250.4	水	717	141.75	火	916	345.72	日	591	158.69	土	665	153.17	金	955	262.45
12月30日	土	746	233	金	822	307.96	木	833	333.75	水	878	271.89	月	966	424.89	日	801	264.68	土	952	251.02
1月4日	木	702	352	水	649	148.72	火	743	413.31	月	813	397.38	土	471	143.64	金	909	422.51	木	833	395.15
1月5日	金	743	339	木	701	334.83	水	567	93.57	火	783	389.42	日	0	0	土	361	65.66	金	781	370.26
1月6日	土	286	39	金	746	360.41	木	382	339.49	水	508	87.89	月	715	460.29	日	0	0	土	289	45.84
1月7日	日	0	0	土	290	47.01	金	390	204.54	木	463	196.92	火	551	446.55	月	701	478.43	日	0	0
1月8日	月	####	70.8	日	0	0	土	271	48.49	金	411	199.28	水	294	73.21	火	604	272.6	月	342	240.07

年末年始の搬入量

	H28年度					H27年度					H26年度					H25年度					H24年度				
	曜日	可燃		不燃		曜日	可燃		不燃		曜日	可燃		不燃		曜日	可燃		不燃		曜日	可燃		不燃	
		台数	搬入量	台数	搬入量		台数	搬入量	台数	搬入量		台数	搬入量	台数	搬入量		台数	搬入量	台数	搬入量		台数	搬入量	台数	搬入量
12月27日	火	366	279.13	136	4.8	日					土	286	61.55	112	4.06	金	616	230.07	248	10.62	木	584	209.34	200	8.21
12月28日	水	527	82.75	219	40.37	月	827	333.8	323	14.29	日	389	28.97	120	5.51	土	484	70.33	184	7.45	金	641	231.31	234	9.46
12月29日	木	675	257.75	251	10.63	火	756	350.97	318	13.86	月	859	403.2	308	12.73	日	475	123.29	130	6.54	土	600	131.35	207	8.61
12月30日	金	745	335.81	237	10.55	水	771	257.54	315	14.44	火	862	343.89	297	10.84	月	992	442.35	284	10.91	日	435	240.68	137	4.77
1月4日	水	583	156.53	211	23.65	月	675	417.04	166	7.94	日					土	439	126	94	4.66	金	728	432.34	213	9.06
1月5日	木	542	357.6	192	7.73	火	600	373.32	206	7.83	月	732	461.9	175	7.52	日					土	280	49.88	91	3.63
1月6日	金	426	362.09	89	4.35	水	376	68.99	130	34.37	火	346	387.46	63	2.75	月	573	432.11	102	3.88	日				
1月7日	土	175	44.74	38	1.33	木	407	202.8	82	4.13	水	279	63.53	118	30.6	火	492	405.09	66	2.39	月	524	421.47	81	3.23
1月8日	日					金	427	211.23	93	4.11	木	349	179.28	73	3.5	水	199	59.98	66	21.25	火	411	270.56	92	3.66
																						1.21			

合計

	H28年度			H27年度			H26年度			H25年度			H24年度		
	曜日	台数	搬入量	曜日	台数	搬入量	曜日	台数	搬入量	曜日	台数	搬入量	曜日	台数	搬入量
12月27日	火	502	283.93	日	0	0	土	398	65.61	金	864	240.69	木	784	217.55
12月28日	水	746	123.12	月	1150	348.09	日	509	34.48	土	668	77.78	金	875	240.77
12月29日	木	926	268.38	火	1074	364.83	月	1167	415.93	日	605	129.83	土	807	139.96
12月30日	金	982	346.36	水	1086	271.98	火	1159	354.73	月	1276	453.26	日	572	245.45
1月4日	水	794	180.18	月	841	424.98	日	0	0	土	533	130.66	金	941	441.4
1月5日	木	734	365.33	火	806	381.15	月	907	469.42	日	0	0	土	371	53.51
1月6日	金	515	366.44	水	506	103.36	火	409	390.21	月	675	435.99	日	0	0
1月7日	土	213	46.07	木	489	206.93	水	397	94.13	火	558	407.48	月	605	424.7
1月8日	日	0	0	金	520	215.34	木	422	182.78	水	265	81.23	火	503	274.22

年末年始の搬入量

	H23年度					H22年度					H21年度					H20年度					H19年度				
	曜日	可燃		不燃		曜日	可燃		不燃		曜日	可燃		不燃		曜日	可燃		不燃		曜日	可燃		不燃	
		台数	搬入量	台数	搬入量		台数	搬入量	台数	搬入量		台数	搬入量	台数	搬入量		台数	搬入量	台数	搬入量		台数	搬入量	台数	搬入量
12月27日	火	484	260.19	145	5.41	月	579	294.05	166	5.68	日					土	313	60.85	132	6.46	木	444	230.28	153	8.99
12月28日	水	461	77.99	219	42.47	火	548	264	141	6.51	月	906	318.59	298	16	日	299	38.47	124	9.2	金	479	254.5	195	13.35
12月29日	木	760	239.42	227	9.22	水	716	136.68	238	10.11	火	863	330.59	334	15.48	月	948	403.57	408	24.47	土	469	143.28	197	10.3
12月30日	金	867	351.01	189	7.85	木	834	332.72	243	10.01	水	790	246.73	304	14.74	火	861	354.88	390	20.69	日	674	290.91	239	12
1月4日	水	471	195.24	168	23.16	火	541	339.12	134	6.29	月	501	391.96	170	8.59	日					金	636	472.95	152	10.18
1月5日	木	474	301.94	146	4.96	水	357	59.99	179	32.61	火	399	287.3	165	7.93	月	652	475.19	185	9.39	土	256	65.24	60	3.09
1月6日	金	386	324.94	75	2.72	木	336	289.23	49	2.15	水	229	52.43	93	32.01	火	358	324.46	103	5.12	日				
1月7日	土	181	46.4	44	1.57	金	301	205.72	55	3.23	木	258	175.47	63	3.28	水	263	59.91	118	43.39	月	357	394.97	59	6.08
1月8日	日					土	205	42.58	61	2.2	金	292	190.71	75	4.07	木	325	180.82	91	6.29	火	328	271.68	69	6.94

合計

	H23年度			H22年度			H21年度			H20年度			H19年度		
	曜日	台数	搬入量	曜日	台数	搬入量	曜日	台数	搬入量	曜日	台数	搬入量	曜日	台数	搬入量
12月27日	火	629	265.6	月	745	299.73	日	0	0	土	445	67.31	木	597	239.27
12月28日	水	680	120.46	火	689	270.51	月	1204	334.59	日	423	47.67	金	674	267.85
12月29日	木	987	248.64	水	954	146.79	火	1197	346.07	月	1356	428.04	土	666	153.58
12月30日	金	1056	358.86	木	1077	342.73	水	1094	261.47	火	1251	375.57	日	913	302.91
1月4日	水	639	218.4	火	675	345.41	月	671	400.55	日	0	0	金	788	483.13
1月5日	木	620	306.9	水	536	92.6	火	564	295.23	月	837	484.58	土	316	68.33
1月6日	金	461	327.66	木	385	291.38	水	322	84.44	火	461	329.58	日	0	0
1月7日	土	225	47.97	金	356	208.95	木	321	178.75	水	381	103.3	月	416	401.05
1月8日	日	0	0	土	266	44.78	金	367	194.78	木	416	187.11	火	397	278.62

年末年始の搬入量

	H18年度					H17年度					H16年度					H15年度					H14年度				
	曜日	可燃		不燃		曜日	可燃		不燃		曜日	可燃		不燃		曜日	可燃		不燃		曜日	可燃		不燃	
		台数	搬入量	台数	搬入量		台数	搬入量	台数	搬入量		台数	搬入量	台数	搬入量		台数	搬入量	台数	搬入量		台数	搬入量	台数	搬入量
12月27日	水	261	79.29	152	58.54	火	299	275.95	95	9.96	月	521	302.91	258	15.67	土	207	93.54	109	8.15	金	335	236.89	165	26.8
12月28日	木	451	234.52	178	11.16	水	271	98.82	160	51.69	火	484	296.39	208	16.11	日	189	37.88	116	7.04	土	218	96.17	95	7.25
12月29日	金	645	267.08	237	17.21	木	514	239.54	209	13.57	水	373	164.93	220	17.87	月	684	408.03	387	27.58	日	404	160.4	226	18.58
12月30日	土	671	251.6	231	13.57	水	626	318.38	318	21.92	木	673	339.31	276	18.09	火	664	350.47	345	25.54	月	605	406.18	349	25.55
1月4日	木	521	432.2	131	7.65	水	326	231.53	120	29.22	火	393	406.37	116	11.66	日					土	185	183.13	37	6.84
1月5日	金	468	324.88	153	14.14	木	311	274.63	112	6	水	233	100.95	138	50.57	月	449	448.55	135	14.61	日				
1月6日	土	103	52.83	26	1.51	金	262	326.78	63	9.81	木	242	296.82	46	7.98	火	301	359.25	63	11.07	月	255	370.68	39	9.54
1月7日	日					土	124	69.07	35	2.06	金	228	227.07	54	12.63	水	181	118.19	94	63.62	火	234	375.05	52	12.28
1月8日	月	184	239.4	35	2.44	日					土	158	72.37	41	2.65	木	199	178.08	44	8.65	水	132	101.59	64	42.31

合計

	H18年度			H17年度			H16年度			H15年度			H14年度		
	曜日	台数	搬入量	曜日	台数	搬入量	曜日	台数	搬入量	曜日	台数	搬入量	曜日	台数	搬入量
12月27日	水	413	137.83	火	394	285.91	月	779	318.58	土	316	101.69	金	500	263.69
12月28日	木	629	245.68	水	431	150.51	火	692	312.5	日	305	44.92	土	313	103.42
12月29日	金	882	284.29	木	723	253.11	水	593	182.8	月	1071	435.61	日	630	178.98
12月30日	土	902	265.17	水	944	340.3	木	949	357.4	火	1009	376.01	月	954	431.73
1月4日	木	652	439.85	水	446	260.75	火	509	418.03	日	0	0	土	222	189.97
1月5日	金	621	339.02	木	423	280.63	水	371	151.52	月	584	463.16	日	0	0
1月6日	土	129	54.34	金	325	336.59	木	288	304.8	火	364	370.32	月	294	380.22
1月7日	日	0	0	土	159	71.13	金	282	239.7	水	275	181.81	火	286	387.33
1月8日	月	219	241.84	日	0	0	土	199	75.02	木	243	186.73	水	196	143.9

要求水準書添付資料－20 ごみ質実績

■西尾市クリーンセンターにおける過年度のごみ質実績

項目		年度	R2			R3												R4											
		月	1月	2月	3月	4月	5月	6月	7月	8月	9月	10月	11月	12月	1月	2月	3月	4月	5月	6月	7月	8月	9月	10月	11月	12月	1月	2月	3月
ごみ組成	紙、布類	%	43.0	40.2	40.4	45.2	37.1	40.1	50.1	48.1	43.6	35.8	49.0	45.0	38.6	54.3	42.6	57.0	49.6	45.1	49.6	47.9	49.4	35.4	48.2	50.4	38.9	38.4	41.7
	紙類	%	38.6	36.9	38.6	43.7	32.5	39.1	47.4	41.3	39.7	34.1	48.3	43.1	33.1	51.5	39.2	54.6	46.7	42.0	47.9	46.4	48.5	33.3	46.8	47.4	37.3	36.4	40.9
	繊維類	%	4.4	3.3	1.8	1.5	4.6	1.0	2.7	6.8	3.9	1.7	0.7	1.9	5.5	2.8	3.4	2.4	2.9	3.1	1.7	1.5	0.9	2.1	1.4	3.0	1.6	2.0	0.8
	合成樹脂類	%	24.5	26.2	14.5	23.0	19.9	18.3	14.4	13.9	23.5	21.3	15.1	23.0	22.6	16.7	23.3	15.7	17.7	34.6	22.8	25.7	21.2	25.0	21.2	24.5	23.7	19.0	22.6
	ビニール・プラスチック類	%	24.1	26.1	14.4	21.8	19.8	18.2	14.4	13.8	23.5	21.0	15.1	23.0	22.5	16.6	23.1	15.6	17.7	34.5	22.7	23.3	21.1	24.3	21.2	24.4	23.6	19.0	22.4
	皮革類	%	0.0	0.0	0.0	0.0	0.0	0.0	0.0	0.0	0.0	0.0	0.0	0.0	0.0	0.0	0.0	0.0	0.0	0.0	0.0	0.0	0.0	0.0	0.0	0.0	0.0	0.0	0.0
	ゴム類	%	0.4	0.1	0.1	1.2	0.1	0.1	0.0	0.1	0.0	0.3	0.0	0.0	0.1	0.1	0.2	0.1	0.0	0.1	0.1	2.4	0.1	0.7	0.0	0.1	0.1	0.0	0.2
	木、竹類	%	6.3	11.4	11.9	7.6	17.9	18.4	14.7	18.6	14.2	20.0	17.3	7.6	7.8	3.5	9.7	10.2	14.1	5.0	11.7	10.2	14.7	14.0	13.2	11.3	17.2	15.7	14.5
	木・竹類	%	3.0	6.7	5.0	1.5	4.7	7.7	5.5	4.2	2.1	4.4	5.8	2.8	2.7	1.4	7.7	2.2	5.0	1.8	6.8	4.8	4.8	5.4	3.2	3.2	11.4	4.7	5.4
	藁類	%	0.0	0.0	0.0	0.0	0.0	0.0	0.0	0.0	0.0	0.0	0.0	0.0	0.0	0.0	0.0	0.0	0.0	0.0	0.0	0.0	0.0	0.0	0.0	0.0	0.0	0.0	0.0
	草・落葉類	%	3.3	4.7	6.9	6.1	13.2	10.7	9.2	14.4	12.1	15.6	11.5	4.8	5.1	2.1	2.0	8.0	9.1	3.2	4.9	5.4	9.9	8.6	10.0	8.1	5.8	11.0	9.1
	厨芥類	%	11.5	11.7	18.1	10.8	10.9	12.0	10.0	12.2	13.3	13.7	11.1	16.1	16.6	19.5	19.7	9.7	9.7	8.7	9.2	11.6	6.4	18.7	13.7	7.7	14.5	21.5	15.6
	パン屑・残飯類	%	4.3	1.4	0.0	3.6	5.9	6.3	2.5	5.4	4.5	0.5	2.3	3.5	0.1	5.2	4.6	3.7	0.0	1.2	0.4	1.2	0.0	2.5	4.8	2.7	1.6	10.7	2.4
	植物性厨芥類	%	6.5	8.8	13.8	5.6	4.2	5.2	6.4	3.9	4.8	6.2	8.6	10.9	13.2	10.5	12.1	5.5	7.9	5.5	5.5	7.9	3.8	14.1	5.0	3.6	8.9	7.1	12.4
	動物性厨芥類	%	0.2	0.0	3.2	1.1	0.2	0.1	0.0	2.3	0.7	0.0	0.0	0.6	1.9	0.2	2.1	0.3	0.6	1.7	0.0	0.4	1.6	0.0	3.4	0.1	2.8	1.9	0.1
	卵類	%	0.4	1.1	0.7	0.2	0.1	0.4	0.6	0.1	0.9	4.8	0.2	0.8	1.4	3.6	0.9	0.1	0.7	0.3	2.1	0.3	1.0	1.7	0.3	1.3	0.7	1.1	0.7
	貝類	%	0.1	0.4	0.4	0.3	0.5	0.0	0.5	0.5	2.4	2.2	0.0	0.3	0.0	0.0	0.0	0.1	0.5	0.0	1.2	1.8	0.0	0.4	0.2	0.0	0.5	0.7	0.0
	不燃物	%	1.6	2.7	2.6	3.1	6.9	2.3	3.0	2.0	2.6	2.5	1.6	3.5	9.0	3.0	2.2	4.0	5.7	2.2	2.8	2.0	5.0	2.5	1.5	2.4	2.9	1.7	2.7
	ガラス・陶器・石類	%	0.4	0.7	1.0	0.8	0.9	0.8	1.6	0.1	0.1	0.4	1.3	0.3	8.1	0.4	0.4	3.6	4.6	0.0	0.9	0.2	4.7	0.2	0.0	0.6	0.4	0.3	0.0
	金属類	%	1.2	2.0	1.6	2.3	6.0	1.5	1.4	1.9	2.5	2.1	0.3	3.2	0.9	2.6	1.8	0.4	1.1	2.2	1.9	1.8	0.3	2.3	1.5	1.8	2.5	1.4	2.7
	その他	%	13.1	7.8	12.5	10.3	7.3	8.9	7.8	5.2	2.8	6.7	5.9	4.8	5.4	3.0	2.5	3.4	3.2	4.4	3.9	2.6	3.3	4.4	2.2	3.7	2.8	3.7	2.9
	燃料屑	%	0.0	0.0	0.0	0.0	0.0	0.0	0.0	0.0	0.0	0.0	0.0	0.0	0.0	0.0	0.0	0.0	0.0	0.0	0.0	0.0	0.0	0.0	0.0	0.0	0.0	0.0	0.0
	土砂・雑物（5m以上）	%	6.6	3.4	4.4	3.8	2.6	4.2	4.2	2.1	0.8	2.4	1.8	2.0	2.1	1.1	0.9	1.7	1.5	1.7	1.7	1.1	1.3	1.8	0.8	1.5	1.2	1.4	1.4
	土砂・雑物（5m未満）	%	6.5	4.4	8.1	6.5	4.7	4.7	3.6	3.1	2.0	4.3	4.1	2.8	3.3	1.9	1.6	1.7	1.7	2.7	2.2	1.5	2.0	2.6	1.4	2.2	1.6	2.3	1.5
単位容積重量		kg/㎥	140	140	170	160	110	140	160	160	100	130	120	110	140	120	130	110	130	110	120	110	120	130	100	90	120	100	100
		t/㎥	0.140	0.140	0.170	0.160	0.110	0.140	0.160	0.160	0.100	0.130	0.120	0.110	0.140	0.120	0.130	0.110	0.130	0.110	0.120	0.110	0.120	0.130	0.100	0.090	0.120	0.100	0.100
三成分	水分	%	47.83	56.19	51.54	42.50	45.34	50.65	49.45	52.69	43.35	51.69	42.38	54.55	53.07	46.54	55.00	42.86	48.49	45.76	41.95	48.79	49.25	53.67	42.04	38.66	50.37	44.10	49.33
	灰分	%	6.74	6.05	8.44	5.67	5.29	6.75	6.78	7.44	9.12	7.12	8.25	7.52	5.09	5.92	4.74	8.10	7.11	7.01	7.36	5.36	7.10	6.43	8.93	9.19	6.93	4.77	3.62
	可燃分	%	45.43	37.76	40.02	51.83	49.37	42.60	43.77	39.87	47.53	41.19	49.37	37.93	41.84	47.54	40.26	49.04	44.40	47.23	50.69	45.85	43.65	39.90	49.03	52.15	42.70	51.13	47.05
低位発熱量		kCal/kg	2,266	1,817	1,662	2,536	2,343	1,898	1,747	1,627	2,338	1,904	2,182	1,711	1,986	2,072	1,807	2,132	1,934	2,582	2,394	2,189	1,978	1,898	2,317	2,665	2,055	2,531	2,342
		kJ/kg	9,487	7,608	6,957	10,615	9,808	7,943	7,311	6,810	9,786	7,970	9,132	7,162	8,315	8,674	7,563	8,923	8,096	10,808	10,020	9,162	8,280	7,944	9,699	11,154	8,602	10,594	9,802

項目		年度	R5												平均
		月	4月	5月	6月	7月	8月	9月	10月	11月	12月	1月	2月	3月	
ごみ組成	紙、布類	%	35.4	44.9	47.7	44.5	31.5	48.1	47.4	42.7	33.5	51.4	47.9	43.2	44.2
	紙類	%	34.2	43.9	47.1	43.7	30.2	46.6	45.3	41.6	32.5	50.0	46.8	42.0	42.0
	繊維類	%	1.2	1.0	0.6	0.8	1.3	1.5	2.1	1.1	1.0	1.4	1.1	1.2	2.1
	合成樹脂類	%	27.1	21.5	19.5	18.0	27.4	18.6	25.8	20.0	26.5	20.4	20.9	29.8	21.8
	ビニール・プラスチック類	%	27.1	21.4	19.4	18.0	27.4	18.5	25.8	19.9	26.4	20.3	20.7	29.6	21.6
	皮革類	%	0.0	0.0	0.0	0.0	0.0	0.0	0.0	0.0	0.0	0.0	0.0	0.0	0.0
	ゴム類	%	0.0	0.1	0.1	0.0	0.0	0.1	0.0	0.1	0.1	0.1	0.2	0.2	0.2
	木、竹類	%	13.7	16.1	10.4	9.2	20.1	11.2	14.6	10.0	8.2	5.3	14.7	5.3	12.2
	木・竹類	%	7.0	4.0	3.0	2.0	7.7	2.9	4.5	5.2	1.9	5.1	3.7	1.4	4.4
	藁類	%	0.0	0.0	0.0	0.0	0.0	0.0	0.0	0.0	0.0	0.0	0.0	0.0	0.0
	草・落葉類	%	6.7	12.1	7.4	7.2	12.4	8.3	10.1	4.8	6.3	0.2	11.0	3.9	7.8
	厨芥類	%	16.8	11.3	16.2	23.9	14.6	14.6	9.3	21.7	26.9	18.2	11.4	19.3	14.3
	パン屑・残飯類	%	2.0	0.2	10.8	16.4	6.2	7.7	2.8	5.4	4.7	7.3	0.5	7.7	3.9
	植物性厨芥類	%	8.7	9.1	5.0	6.8	7.0	5.8	6.3	10.0	17.0	7.2	9.1	9.6	7.9
	動物性厨芥類	%	0.0	0.1	0.0	0.2	0.6	0.1	0.0	1.1	2.2	3.0	0.4	1.4	0.9
	卵類	%	0.5	0.7	0.1	0.5	0.8	0.9	0.2	2.6	2.4	0.7	1.4	0.6	1.0
	貝類	%	5.6	1.2	0.3	0.0	0.0	0.1	0.0	2.6	0.6	0.0	0.0	0.0	0.6
	不燃物	%	4.3	2.0	2.6	2.4	1.5	4.0	1.6	2.4	1.0	2.8	2.6	0.2	2.9
	ガラス・陶器・石類	%	0.4	0.1	0.1	0.8	0.2	3.6	0.1	0.5	0.2	0.7	0.0	0.0	1.0
	金属類	%	3.9	1.9	2.5	1.6	1.3	0.4	1.5	1.9	0.8	2.1	2.6	0.2	1.8
	その他	%	2.7	4.2	3.6	2.0	4.9	3.5	1.3	3.2	3.9	1.9	2.5	2.2	4.6
	燃料屑	%	0.0	0.0	0.0	0.0	0.0	0.0	0.0	0.0	0.0	0.0	0.0	0.0	0.0
	土砂・雑物（5m以上）	%	0.9	2.0	1.6	0.9	2.4	1.4	0.6	1.5	1.5	0.9	1.1	0.8	1.9
	土砂・雑物（5m未満）	%	1.8	2.2	2.0	1.1	2.5	2.1	0.7	1.7	2.4	1.0	1.4	1.4	2.7
単位容積重量		kg/㎥	100	120	130	120	110	140	100	130	120	120	110	90	122
		t/㎥	0.100	0.120	0.130	0.120	0.110	0.140	0.100	0.130	0.120	0.120	0.110	0.090	0.122
三成分	水分	%	50.22	51.29	51.37	50.19	46.85	46.56	48.91	47.90	57.14	50.00	56.57	44.44	48.7
	灰分	%	6.14	4.80	6.54	4.40	6.61	6.98	4.94	6.98	6.03	4.19	5.44	6.26	6.5
	可燃分	%	43.64	43.91	42.09	45.41	46.54	46.46	46.15	45.12	36.83	45.81	37.99	49.30	44.8
低位発熱量		kCal/kg	2,178	2,035	1,808	2,124	2,423	2,095	2,290	2,063	1,836	2,163	1,549	2,649	2,106
		kJ/kg	9,116	8,520	7,567	8,892	10,144	8,771	9,588	8,635	7,687	9,055	6,484	11,090	8,815

■岡崎市八帖クリーンセンターにおける過年度のごみ質実績

項目		年度	H29												H30												R1											
		月	4月	5月	6月	7月	8月	9月	10月	11月	12月	1月	2月	3月	4月	5月	6月	7月	8月	9月	10月	11月	12月	1月	2月	3月	4月	5月	6月	7月	8月	9月	10月	11月	12月	1月	2月	3月
ごみ組成	紙、布類	%	36.8	24.2	38.9	42.4	32.4	42.3	47.7	29.6	21.5	38.0	50.0	49.6	44.1	53.6	34.7	44.3	56.4	22.8	33.2	29.8	35.9	34.1	45.4	40.7	47.4	34.7	7.1	37.8	31.6	24.0	26.1	8.4	51.1	37.5	42.8	54.4
	ビニール、合成樹脂、ゴム、皮革類	%	38.3	63.9	41.7	33.5	41.2	37.5	23.4	20.4	47.6	28.2	25.0	21.1	22.4	34.5	24.6	22.2	49.5	33.7	17.2	7.3	17.2	52.9	36.0	25.8	35.7	18.8	7.3	29.9	18.7	21.0	25.9	8.3	21.2	35.7	24.8	25.5
	木、竹、わら類	%	17.6	6.5	16.8	6.6	13.9	6.0	18.1	32.1	21.7	10.5	6.4	17.9	27.9	9.6	35.5	26.7	19.8	35.0	44.8	61.5	42.0	6.2	15.5	21.8	13.1	38.4	80.5	12.3	13.7	45.6	40.1	76.0	16.2	7.7	16.5	10.8
	厨芥類	%	5.5	4.4	1.4	15.4	8.3	11.2	8.1	17.0	8.2	15.9	13.9	9.0	3.6	1.0	2.8	4.9	2.7	6.4	3.3	0.2	1.2	6.6	2.2	11.4	0.7	2.4	4.9	17.7	26.5	6.6	4.3	0.1	6.6	10.5	7.6	5.8
	不燃物	%	1.1	0.5	0.8	2.0	4.1	2.1	1.4	0.0	0.9	7.0	4.5	1.1	1.5	0.8	0.0	0.8	0.0	0.9	0.9	0.0	3.2	0.0	0.0	0.0	1.0	0.6	0.0	0.3	0.3	0.4	1.0	0.3	0.7	5.1	3.5	1.6
	その他	%	0.7	0.6	0.6	0.1	0.2	0.9	1.3	0.9	0.2	0.5	0.3	1.3	0.4	0.5	2.4	1.1	1.5	1.4	0.6	1.3	0.6	0.3	0.9	0.5	2.1	5.1	0.2	2.0	9.2	2.4	2.6	6.9	4.2	3.5	4.8	1.9
単位容積重量		kg/㎥	206	93	167	173	157	198	188	216	232	265	221	136	176	177	126	164	120	144	124	108	119	106	116	112	113	165	127	111	172	113	172	115	132	112	120	122
		t/㎥	0.206	0.093	0.167	0.173	0.157	0.198	0.188	0.216	0.232	0.265	0.221	0.136	0.176	0.177	0.126	0.164	0.120	0.144	0.124	0.108	0.119	0.106	0.116	0.112	0.113	0.165	0.127	0.111	0.172	0.113	0.172	0.115	0.132	0.112	0.120	0.122
三成分	水分	%	42.50	41.00	41.90	43.70	45.60	54.30	48.70	53.30	44.60	48.50	47.30	35.90	38.30	40.30	37.30	42.80	35.60	48.60	45.60	40.50	45.60	36.70	35.40	50.20	48.60	48.30	66.20	42.90	53.90	40.80	55.00	33.90	43.80	38.30	51.50	38.80
	灰分	%	4.80	6.10	5.10	6.00	6.50	4.50	4.30	4.70	5.40	6.90	7.10	8.00	6.20	6.60	7.50	6.40	5.10	6.00	6.60	5.50	6.20	4.70	4.70	4.50	4.60	5.00	1.50	6.20	3.10	4.10	4.40	5.60	4.50	7.70	5.60	6.30
	可燃分	%	52.70	52.90	53.00	50.30	47.90	41.20	47.00	42.00	50.10	44.60	45.60	56.10	55.60	53.10	55.10	50.80	59.30	45.40	47.80	54.00	48.20	58.70	59.90	45.20	46.80	47.00	32.30	50.90	43.00	55.10	40.60	60.50	51.70	54.00	42.90	54.90
低位発熱量		kCal/kg	2,700	3,670	3,000	2,800	2,600	2,100	2,220	1,890	2,960	2,040	2,240	2,910	2,790	2,960	2,800	2,390	3,580	2,280	2,140	2,340	2,180	3,670	3,520	1,990	2,583	2,017	1,122	2,402	1,819	2,572	1,823	2,568	2,340	2,979	2,059	2,671
		kJ/kg	11,302	15,363	12,558	11,721	10,884	8,791	9,293	7,912	12,391	8,539	9,377	12,181	11,679	12,391	11,721	10,005	14,986	9,544	8,958	9,795	9,125	15,363	14,735	8,330	10,812	8,443	4,697	10,055	7,614	10,766	7,631	10,750	9,795	12,470	8,619	11,181

項目		年度	R2												R3												R4											
		月	4月	5月	6月	7月	8月	9月	10月	11月	12月	1月	2月	3月	4月	5月	6月	7月	8月	9月	10月	11月	12月	1月	2月	3月	4月	5月	6月	7月	8月	9月	10月	11月	12月	1月	2月	3月
ごみ組成	紙、布類	%	46.4	31.4	21.3	26.6	27.0	45.4	31.1	19.2	28.2	36.5	26.7	44.6	38.6	52.3	37.0	37.7	39.3	24.7	26.0	27.8	18.8	44.8	41.8	43.2	57.1	40.6	29.9	48.6	47.4	18.0	41.1	19.3	25.2	44.4	39.0	34.8
	ビニール、合成樹脂、ゴム、皮革類	%	25.0	16.3	12.8	12.4	20.4	16.6	19.9	8.4	16.7	13.6	13.1	28.7	19.8	28.0	12.8	22.2	19.8	27.6	16.9	19.5	26.8	25.5	21.1	21.1	20.7	35.1	32.8	23.8	33.8	29.1	26.9	13.9	36.6	34.4	27.6	27.0
	木、竹、わら類	%	12.8	41.8	51.0	38.5	35.9	26.0	36.1	56.7	40.6	36.8	47.5	10.9	29.9	25.9	39.8	26.4	22.7	36.2	33.4	49.8	44.8	12.4	29.8	18.6	7.1	9.8	26.1	19.3	11.7	49.4	29.7	54.2	32.8	6.6	24.6	27.9
	厨芥類	%	8.5	3.8	2.1	8.4	6.5	4.9	7.6	5.6	2.8	3.9	6.6	10.1	6.4	3.1	2.8	4.1	14.5	6.2	12.8	0.0	2.9	11.4	2.6	10.1	9.9	5.7	6.5	3.4	1.9	0.6	0.9	2.4	0.0	10.1	4.4	4.9
	不燃物	%	5.0	1.1	0.8	0.4	6.1	2.2	0.3	0.6	1.5	1.3	0.8	3.6	0.8	0.5	0.8	1.7	1.2	2.0	3.6	0.3	0.4	1.0	0.6	3.0	4.3	6.6	2.1	1.5	0.0	0.6	0.0	4.8	0.5	0.3	2.2	2.0
	その他	%	2.3	5.6	12.0	13.7	4.1	4.9	5.0	9.5	10.2	7.9	5.3	2.1	4.5	2.1	6.8	7.9	2.5	3.3	7.3	2.6	6.3	4.9	4.1	4.0	0.9	2.2	2.6	3.4	5.2	2.3	1.4	5.4	4.9	4.2	2.2	3.4
単位容積重量		kg/㎥	186	168	102	104	102	122	120	111	101	97	100	152	117	88	82	114	114	105	134	95	88	116	140	79	145	120	165	123	76	70	66	58	77	105	92	72
		t/㎥	0.186	0.168	0.102	0.104	0.102	0.122	0.120	0.111	0.101	0.097	0.100	0.152	0.117	0.088	0.082	0.114	0.114	0.105	0.134	0.095	0.088	0.116	0.140	0.079	0.145	0.120	0.165	0.123	0.076	0.070	0.066	0.058	0.077	0.105	0.092	0.072
三成分	水分	%	52.30	47.80	38.70	51.60	46.70	48.40	44.00	38.40	37.80	47.60	46.00	50.40	28.80	51.50	32.30	43.10	52.70	48.60	45.60	27.60	39.50	41.30	45.50	43.90	45.90	41.50	54.20	40.90	38.10	45.70	29.10	36.40	41.20	39.10	44.80	37.00
	灰分	%	5.30	5.10	5.80	5.10	7.00	5.20	5.90	5.60	7.20	6.10	5.60	7.30	7.70	4.60	8.10	6.60	6.70	7.10	6.20	5.40	4.70	6.80	4.10	7.10	5.90	7.80	6.50	5.50	5.40	5.40	4.40	7.40	6.50	5.90	4.90	4.60
	可燃分	%	42.40	47.10	55.50	43.30	46.30	46.40	50.10	56.00	55.00	46.30	48.40	42.30	63.50	43.90	59.60	50.30	40.60	44.30	48.20	67.00	55.80	51.90	50.40	49.00	48.20	50.70	39.30	53.60	56.50	48.90	66.50	56.20	52.30	55.00	50.30	58.40
低位発熱量		kCal/kg	2,050	2,140	2,420	1,690	2,090	1,920	2,380	2,340	2,520	1,930	1,980	1,880	3,120	1,990	2,700	2,370	1,740	2,160	2,160	3,270	2,910	2,470	2,330	2,280	2,250	2,890	1,920	2,730	3,060	2,580	3,580	2,470	2,990	2,840	2,550	3,040
		kJ/kg	8,581	8,958	10,130	7,074	8,749	8,037	9,963	9,795	10,549	8,079	8,288	7,870	13,060	8,330	11,302	9,921	7,284	9,042	9,042	13,688	12,181	10,339	9,753	9,544	9,419	12,098	8,037	11,428	12,809	10,800	14,986	10,339	12,516	11,888	10,674	12,725

項目		年度	R5												平均
		月	4月	5月	6月	7月	8月	9月	10月	11月	12月	1月	2月	3月	
ごみ組成	紙、布類	%	59.9	32.8	33.1	36.3	22.5	38.2	37.7	10.4	40.6	60.6	35.8	39.1	36.2
	ビニール、合成樹脂、ゴム、皮革類	%	12.9	14.9	12.7	14.4	19.9	14.4	20.2	22.3	17.0	25.3	25.7	15.5	24.5
	木、竹、わら類	%	23.6	35.5	43.9	43.4	56.4	39.9	28.4	55.7	25.8	5.4	22.3	27.6	28.6
	厨芥類	%	0.2	14.5	0.1	1.2	0.4	4.9	7.4	1.8	13.5	4.3	10.2	13.2	6.3
	不燃物	%	1.2	0.1	2.0	2.2	0.1	0.1	3.0	1.2	1.3	1.2	0.8	1.2	1.5
	その他	%	2.2	2.2	8.2	2.5	0.7	2.5	3.3	8.6	1.8	3.2	5.2	3.4	3.4
単位容積重量		kg/㎥	164	152	133	149	116	163	139	134	112	128	127	154	130.9
		t/㎥	0.164	0.152	0.133	0.149	0.116	0.163	0.139	0.134	0.112	0.128	0.127	0.154	0.1
三成分	水分	%	18.80	53.90	33.70	52.50	33.30	44.30	43.40	42.40	41.40	39.80	44.10	55.00	43.5
	灰分	%	6.80	4.60	10.00	3.90	3.50	5.50	6.80	14.40	4.40	4.50	5.60	4.20	5.8
	可燃分	%	74.40	41.50	56.30	43.60	63.20	50.20	49.80	43.20	54.20	55.70	50.30	40.80	50.7
低位発熱量		kCal/kg	3,490	1,730	2,730	2,090	3,010	2,200	2,310	2,080	2,490	2,760	2,500	1,630	2,470
		kJ/kg	14,609	7,242	11,428	8,749	12,600	9,209	9,670	8,707	10,423	11,553	10,465	6,823	10,340

要求水準書添付資料－２１　西尾市クリーンセンターにおける排ガス処理実績

既存施設	項目	単位	H30	R1	R2	R3	R4	R5
西尾市クリーンセンター	消石灰購入量	t/年	209	223	265	211	213	180
	焼却処理量	t/年	55,505	56,201	54,689	54,052	54,163	49,554

※脱塩剤配合調整…2019/11/28入荷分より活性炭配合を元割合の１／２に、2020/1/27入荷分より活性炭配合を無しに調整

※消石灰の種類は、「脱塩素剤」である。

要求水準書添付資料－２２　搬入車両台数実績

表１　令和３年度から令和５年度までの３年間の月別搬入車両台数

月	令和3年度（2021年度）					令和4年度（2022年度）					令和5年度（2023年度）				
	現　状（台）					現　状（台）					現　状（台）				
	受入日数	ごみ収集車		直搬	合計	受入日数	ごみ収集車		直搬	合計	受入日数	ごみ収集車		直搬	合計
		委託	許可				委託	許可				委託	許可		
４月	26	1,458	1,130	10,668	13,256	26	1,350	1,074	9,494	11,918	24	1,259	1,139	9,525	11,923
５月	27	1,455	1,134	11,653	14,242	26	1,535	1,236	11,863	14,634	24	1,434	1,453	12,212	15,099
６月	26	1,414	1,519	11,004	13,937	27	1,294	1,499	10,335	13,128	26	1,330	1,616	10,251	13,197
７月	27	1,403	1,424	10,115	12,942	26	1,318	1,437	9,498	12,253	25	1,295	1,507	10,087	12,889
８月	26	1,488	1,278	10,500	13,266	27	1,409	1,576	12,468	15,453	26	1,343	1,466	11,103	13,912
９月	26	1,361	1,468	12,247	15,076	26	1,375	1,572	11,124	14,071	24	1,294	1,617	10,913	13,824
10月	27	1,360	1,537	13,039	15,936	27	1,320	1,712	14,202	17,234	25	1,436	1,756	14,301	17,493
11月	26	1,435	1,489	12,723	15,647	26	1,283	1,653	11,871	14,807	24	1,282	1,618	12,623	15,523
12月	26	1,460	1,304	11,455	14,219	26	1,401	1,373	12,048	14,822	26	1,444	1,349	12,728	15,521
１月	24	1,320	1,131	8,809	11,260	24	1,281	1,169	9,192	11,642	27	1,254	1,106	8,640	11,000
２月	24	1,171	1,114	8,652	10,937	23	1,156	1,140	8,272	10,568	23	1,211	1,129	8,191	10,531
３月	27	1,352	1,154	10,441	12,947	27	1,310	1,258	10,463	13,031	25	1,194	1,103	8,629	10,926
合計	312	16,677	15,682	131,306	163,665	311	16,032	16,699	130,830	163,561	299	15,776	16,859	129,203	161,838

表２　令和３年度から令和５年度までの１日当たりの搬入車両台数

月	令和3年度（2021年度）					令和4年度（2022年度）					令和5年度（2023年度）				
	現　状（台）					現　状（台）					現　状（台）				
	受入日数	ごみ収集車		直搬	合計	受入日数	ごみ収集車		直搬	合計	受入日数	ごみ収集車		直搬	合計
		委託	許可				委託	許可				委託	許可		
４月	26	56	43	410	509	26	52	41	365	458	24	48	44	366	458
５月	27	54	42	432	528	26	59	48	456	563	24	55	56	470	581
６月	26	54	58	423	535	27	48	56	383	487	26	49	60	380	489
７月	27	52	53	375	480	26	51	55	365	471	25	50	58	388	496
８月	26	57	49	404	510	27	52	58	462	572	26	50	54	411	515
９月	26	52	56	471	579	26	53	60	428	541	24	50	62	420	532
10月	27	50	57	483	590	27	49	63	526	638	25	53	65	530	648
11月	26	55	57	489	601	26	49	64	457	570	24	49	62	486	597
12月	26	56	50	441	547	26	54	53	463	570	26	56	52	490	598
１月	24	55	47	367	469	24	53	49	383	485	27	52	46	360	458
２月	24	49	46	361	456	23	50	50	360	460	23	53	49	356	458
３月	27	50	43	387	480	27	49	47	388	484	25	44	41	320	405
合計	312	640	601	5,043	6,284	311	619	644	5,036	6,299	299	609	649	4,977	6,235

※直搬の網掛けは、台数の多い月上位５ヶ月である。

表３　令和３年度から令和５年度までの搬入ピーク日の搬入車両台数

時　間	令和3年度（2021度）現　状（台）　注１）				令和4年度（2022度）現　状（台）　注２）				令和5年度（2023度）現　状（台）　注３）			
	ごみ収集車		直搬	合計	ごみ収集車		直搬	合計	ごみ収集車		直搬	合計
	委託	許可			委託	許可			委託	許可		
8：30 ～　9：00	0	5	47	52	1	4	50	55	1	15	46	62
9：00 ～　10：00	20	3	109	132	19	11	99	129	21	9	96	126
10：00 ～　11：00	20	5	79	104	21	6	100	127	22	7	102	131
11：00 ～　12：00	15	6	98	119	28	4	99	131	19	11	116	146
12：00 ～　13：00	0	2	69	71	2	2	104	108	1	4	82	87
13：00 ～　14：00	11	7	102	120	12	3	58	73	16	3	83	102
14：00 ～　15：00	12	4	94	110	18	4	61	83	18	4	90	112
15：00 ～　16：00	8	5	108	121	6	5	90	101	8	6	120	134
16：00 ～　17：00	3	1	54	58	1	1	101	103	1	0	71	72
合　　計	89	38	760	887	108	40	762	910	107	59	806	972

注１）2021年度の日搬入台数が最大となった2021年5月6日における実績を指す
注２）2022年度の日搬入台数が最大となった2022年5月6日における実績を指す
注３）2023年度の日搬入台数が最大となった2023年5月1日における実績を指す

表４　可燃ごみと可燃性粗大ごみの搬入車両台数割合

	可燃ごみ		可燃性粗大ごみ		合計
令和３年度	52,013台	53%	45,857台	47%	97,870台
令和４年度	49,495台	51%	48,448台	49%	97,943台
令和５年度	53,315台	55%	44,093台	45%	97,408台
合計	154,823台	53%	138,398台	47%	293,221台

要求水準書添付資料－２３　日毎時間別・収集区分別搬入台数集計【R5年度】

【令和5年度】日毎時間別・収集区分別搬入台数集計

■4月度

日付	曜日	時間別搬入台数										
		8 時	9 時	10 時	11 時	12 時	13 時	14 時	15 時	16 時	17 時	18 時
2023/4/1	土曜日	53	105	94	80	0	0	0	0	0	0	0
2023/4/3	月曜日	50	133	107	121	8	100	119	113	7	0	0
2023/4/4	火曜日	38	97	116	97	2	90	90	90	15	0	0
2023/4/5	水曜日	44	85	89	68	38	76	76	98	26	0	0
2023/4/6	木曜日	32	69	69	60	5	53	67	60	1	0	0
2023/4/7	金曜日	22	59	67	39	2	59	30	26	1	0	0
2023/4/8	土曜日	52	82	101	94	0	0	0	0	0	0	0
2023/4/10	月曜日	47	120	106	123	9	101	94	86	18	0	0
2023/4/11	火曜日	48	115	113	125	7	108	89	79	30	0	0
2023/4/12	水曜日	43	81	98	112	7	80	88	71	4	0	0
2023/4/13	木曜日	35	81	93	82	2	75	79	65	5	0	0
2023/4/14	金曜日	44	93	99	96	2	90	77	76	3	0	0
2023/4/15	土曜日	43	77	69	33	0	0	0	0	0	0	0
2023/4/17	月曜日	51	108	90	100	4	102	78	88	8	0	0
2023/4/18	火曜日	36	84	92	89	6	82	83	87	9	0	0
2023/4/19	水曜日	32	78	103	72	1	91	75	67	4	0	0
2023/4/20	木曜日	28	74	93	74	4	87	87	66	3	0	0
2023/4/21	金曜日	45	75	105	83	3	86	84	80	4	0	0
2023/4/22	土曜日	55	95	90	67	41	0	0	0	0	0	0
2023/4/24	月曜日	55	116	117	104	49	102	106	92	20	0	0
2023/4/25	火曜日	50	102	80	104	10	95	89	72	4	0	0
2023/4/26	水曜日	22	42	42	37	1	37	61	51	1	0	0
2023/4/27	木曜日	33	85	104	89	4	80	88	84	3	0	0
2023/4/28	金曜日	50	99	99	106	3	90	98	82	10	0	0
2023/4/29	土曜日	1	0	0	0	0	0	0	0	0	0	0
月合計		1,009	2,155	2,236	2,055	208	1,684	1,658	1,533	176	0	0

■4月度

日付	曜日	収集区分別													
		01:公共							02:公共委託						
		01:可燃ごみ	02:可燃粗大	03:不燃ごみ	04:不燃粗大	11:ペットボトル	13:廃プラ	その他	01:可燃ごみ	02:可燃粗大	03:不燃ごみ	04:不燃粗大	11:ペットボトル	13:廃プラ	その他
2023/4/1	土曜日	0	0	0	0	0	0	0	0	0	0	0	0	0	0
2023/4/3	月曜日	14	0	3	0	0	5	0	60	0	4	0	26	0	2
2023/4/4	火曜日	18	1	4	0	0	5	0	63	0	7	0	11	0	4
2023/4/5	水曜日	3	0	6	0	0	7	0	0	0	14	0	11	9	2
2023/4/6	木曜日	14	0	1	0	0	5	0	43	0	4	0	8	0	2
2023/4/7	金曜日	13	0	1	0	0	5	0	43	0	5	0	8	0	3
2023/4/8	土曜日	0	0	0	0	0	0	0	0	0	0	0	0	0	0
2023/4/10	月曜日	13	2	4	0	0	5	0	56	0	2	0	24	0	2
2023/4/11	火曜日	18	0	2	0	0	5	0	61	0	5	0	12	0	4
2023/4/12	水曜日	4	1	4	0	0	6	0	0	0	18	0	14	9	3
2023/4/13	木曜日	11	2	1	0	0	6	0	41	0	6	0	12	0	2
2023/4/14	金曜日	12	1	1	0	0	5	0	47	0	7	0	18	0	2
2023/4/15	土曜日	0	0	0	0	0	0	0	0	0	1	0	0	0	0
2023/4/17	月曜日	14	0	3	0	0	5	0	55	0	4	0	23	0	2
2023/4/18	火曜日	17	0	1	0	0	5	0	59	0	7	0	10	0	4
2023/4/19	水曜日	2	0	4	0	0	7	0	0	0	15	0	10	9	3
2023/4/20	木曜日	11	3	1	0	0	6	0	41	0	4	0	9	0	2
2023/4/21	金曜日	12	1	2	0	0	6	0	45	0	6	0	11	0	2
2023/4/22	土曜日	0	0	0	0	0	0	0	0	0	0	0	0	0	0
2023/4/24	月曜日	16	0	3	0	0	5	0	58	0	2	0	26	0	2
2023/4/25	火曜日	17	0	2	0	0	4	0	59	0	6	0	11	0	4
2023/4/26	水曜日	3	0	5	0	0	6	0	0	0	13	0	13	9	2
2023/4/27	木曜日	8	4	1	0	0	6	0	39	0	6	0	10	0	3
2023/4/28	金曜日	13	2	1	0	0	6	0	46	0	7	0	13	0	2
2023/4/29	土曜日	0	0	0	0	0	0	0	0	0	0	0	0	0	0
月合計		233	17	50	0	0	110	0	816	0	143	0	280	36	52

■4月度

日付	曜日	収集区分別												
		03:事業系							04:事業系(免・000:					
		01:可燃ごみ	02:可燃粗大	03:不燃ごみ	04:不燃粗大	11:ペットボトル	13:廃プラ	その他	01:可燃ごみ	02:可燃粗大	03:不燃ごみ	04:不燃粗大	80:汚泥	その他
2023/4/1	土曜日	0	5	0	0	0	0	0	0	0	0	0	0	0
2023/4/3	月曜日	7	16	0	0	0	0	0	3	0	0	0	2	0
2023/4/4	火曜日	9	12	0	0	0	0	0	3	1	0	0	3	0
2023/4/5	水曜日	12	16	0	0	0	0	0	0	1	0	0	1	0
2023/4/6	木曜日	13	12	0	0	0	0	0	1	1	0	0	3	0
2023/4/7	金曜日	8	5	0	0	0	0	0	4	0	1	0	1	0
2023/4/8	土曜日	0	0	0	0	0	0	0	0	0	0	0	0	0
2023/4/10	月曜日	26	2	0	0	0	0	0	0	0	0	0	3	0
2023/4/11	火曜日	11	13	0	0	0	0	0	4	1	1	0	1	0
2023/4/12	水曜日	14	12	0	0	0	0	0	3	1	0	0	3	0
2023/4/13	木曜日	6	6	0	0	0	0	0	3	8	0	0	1	0
2023/4/14	金曜日	11	14	0	0	0	0	0	3	0	0	0	3	0
2023/4/15	土曜日	3	1	0	0	0	0	0	0	0	0	0	0	0
2023/4/17	月曜日	8	5	0	0	0	0	0	3	1	0	0	1	0
2023/4/18	火曜日	9	12	1	0	0	0	0	6	1	0	0	2	0
2023/4/19	水曜日	14	13	0	0	0	0	0	1	1	0	0	1	0
2023/4/20	木曜日	11	8	0	0	0	0	0	0	2	0	0	3	0
2023/4/21	金曜日	18	14	0	0	0	0	0	3	1	0	0	2	0
2023/4/22	土曜日	4	2	0	0	0	0	0	1	0	0	0	0	0
2023/4/24	月曜日	14	6	0	0	0	0	0	4	0	0	0	1	0
2023/4/25	火曜日	10	7	0	0	0	0	0	3	1	1	0	3	0
2023/4/26	水曜日	9	8	0	0	0	0	0	1	0	0	0	4	0
2023/4/27	木曜日	17	14	0	0	0	0	0	3	0	0	1	4	0
2023/4/28	金曜日	27	17	0	0	0	0	0	3	1	1	0	3	0
2023/4/29	土曜日	0	0	0	0	0	0	0	0	0	0	0	0	0
月合計		261	220	1	0	0	0	0	52	21	4	1	45	0

■4月度

日付	曜日	収集区分別													
		05:許可業者							06:家庭系						
		01:可燃ごみ	02:可燃粗大	03:不燃ごみ	04:不燃粗大	11:ペットボトル	13:廃プラ	その他	01:可燃ごみ	02:可燃粗大	03:不燃ごみ	04:不燃粗大	11:ペットボトル	13:廃プラ	その他
2023/4/1	土曜日	23	1	0	0	0	0	0	137	93	65	6	0	0	0
2023/4/3	月曜日	54	2	0	0	0	0	0	276	164	84	24	0	0	0
2023/4/4	火曜日	44	2	0	0	0	0	0	197	155	70	12	0	0	0
2023/4/5	水曜日	38	8	0	0	0	0	0	217	153	68	19	0	0	0
2023/4/6	木曜日	39	2	0	0	0	0	0	118	76	43	16	0	0	0
2023/4/7	金曜日	37	0	0	0	0	0	0	90	37	30	6	0	0	0
2023/4/8	土曜日	25	1	0	0	0	0	0	173	39	83	6	0	0	0
2023/4/10	月曜日	59	0	0	0	0	0	0	332	35	102	21	0	0	0
2023/4/11	火曜日	47	2	0	0	0	0	0	234	181	83	16	0	0	0
2023/4/12	水曜日	45	0	0	0	0	0	0	199	142	68	24	0	0	0
2023/4/13	木曜日	38	5	0	0	0	0	0	184	103	56	12	0	0	0
2023/4/14	金曜日	41	3	0	0	0	0	0	168	156	61	14	0	0	0
2023/4/15	土曜日	23	0	0	0	0	0	0	117	21	40	12	0	0	0
2023/4/17	月曜日	60	2	0	0	0	0	0	224	120	67	19	0	0	0
2023/4/18	火曜日	51	2	0	0	0	0	0	179	123	53	15	0	0	0
2023/4/19	水曜日	52	0	0	0	0	0	0	182	115	61	21	0	0	0
2023/4/20	木曜日	52	11	2	0	0	0	0	158	106	54	19	0	0	0
2023/4/21	金曜日	44	3	0	0	0	0	0	177	127	59	21	0	0	0
2023/4/22	土曜日	30	0	0	0	0	0	0	208	28	68	4	0	0	0
2023/4/24	月曜日	72	4	0	0	0	0	0	304	118	92	20	0	0	0
2023/4/25	火曜日	61	5	0	0	0	0	0	205	123	69	5	0	0	0
2023/4/26	水曜日	36	0	1	0	0	0	0	82	37	40	12	0	0	0
2023/4/27	木曜日	50	6	0	0	0	0	0	164	118	79	25	0	0	0
2023/4/28	金曜日	48	8	0	0	0	0	0	201	127	76	17	0	0	0
2023/4/29	土曜日	0	0	0	0	0	0	0	0	0	0	0	0	0	0
月合計		1,069	67	3	0	0	0	0	4,526	2,497	1,571	366	0	0	0

■4月度

日付	曜日	収集区分別								収集区分別							計
		07:家庭系（無							08:-	09:リサイクル							
		01:可燃ごみ	02:可燃粗大	03:不燃ごみ	04:不燃粗大	11:ペットボトル	13:廃プラ	その他		01:可燃ごみ	02:可燃粗大	03:不燃ごみ	04:不燃粗大	11:ペットボトル	13:廃プラ	その他	
2023/4/1	土曜日	0	0	0	0	0	0	0	0	0	0	0	0	0	0	2	332
2023/4/3	月曜日	0	0	0	0	0	0	0	0	0	0	0	0	0	0	12	758
2023/4/4	火曜日	0	0	0	0	0	0	0	0	0	0	0	0	0	0	14	635
2023/4/5	水曜日	0	3	0	0	0	0	0	0	0	0	0	0	0	0	12	600
2023/4/6	木曜日	1	1	0	0	0	0	0	0	0	0	0	0	0	0	13	416
2023/4/7	金曜日	0	0	0	0	0	0	0	0	0	0	0	0	0	0	8	305
2023/4/8	土曜日	0	0	0	0	0	0	0	0	0	0	0	0	0	0	2	329
2023/4/10	月曜日	0	0	0	0	0	0	0	0	0	0	0	0	0	0	16	704
2023/4/11	火曜日	0	0	0	0	0	0	0	0	0	0	0	0	0	0	13	714
2023/4/12	水曜日	0	0	0	0	0	0	0	0	0	0	0	0	0	0	14	584
2023/4/13	木曜日	0	0	0	0	0	0	0	0	0	0	0	0	0	0	14	517
2023/4/14	金曜日	0	0	0	0	0	0	0	0	0	0	0	0	0	0	13	580
2023/4/15	土曜日	0	0	0	0	0	0	0	0	0	0	0	0	0	0	4	222
2023/4/17	月曜日	0	0	0	0	0	0	0	0	0	0	0	0	0	0	13	629
2023/4/18	火曜日	0	0	0	0	0	0	0	0	0	0	0	0	0	0	11	568
2023/4/19	水曜日	0	0	0	0	0	0	0	0	0	0	0	0	0	0	12	523
2023/4/20	木曜日	0	0	0	0	0	0	0	0	0	0	0	0	0	0	13	516
2023/4/21	金曜日	0	0	0	0	0	0	0	0	0	0	0	0	0	0	11	565
2023/4/22	土曜日	0	0	0	0	0	0	0	0	0	0	0	0	0	0	3	348
2023/4/24	月曜日	0	0	0	0	0	0	0	0	0	0	0	0	0	0	14	761
2023/4/25	火曜日	0	0	0	0	0	0	0	0	0	0	0	0	0	0	10	606
2023/4/26	水曜日	0	0	0	0	0	0	0	0	0	0	0	0	0	0	13	294
2023/4/27	木曜日	0	0	0	0	0	0	0	0	0	0	0	0	0	0	12	570
2023/4/28	金曜日	0	0	0	0	0	0	0	0	0	0	0	0	0	0	18	637
2023/4/29	土曜日	0	0	0	0	0	0	0	0	0	0	0	0	0	0	1	1
月合計		1	4	0	0	0	0	0	0	0	0	0	0	0	0	268	12,714

■5月度

日付	曜日	時間別搬入台数										
		8 時	9 時	10 時	11 時	12 時	13 時	14 時	15 時	16 時	17 時	18 時
2023/5/1	月曜日	63	127	133	149	87	106	115	137	72	0	0
2023/5/2	火曜日	61	162	117	137	73	113	111	125	46	0	0
2023/5/3	水曜日	55	99	102	84	4	79	84	87	18	0	0
2023/5/4	木曜日	46	105	96	95	3	101	102	78	3	0	0
2023/5/5	金曜日	62	118	116	127	7	98	93	91	18	0	0
2023/5/6	土曜日	55	120	117	105	17	0	0	0	0	0	0
2023/5/8	月曜日	53	80	109	111	2	107	96	60	7	0	0
2023/5/9	火曜日	52	113	108	124	1	111	98	100	12	0	0
2023/5/10	水曜日	53	114	109	116	2	92	97	105	7	0	0
2023/5/11	木曜日	45	93	107	100	8	98	81	90	10	0	0
2023/5/12	金曜日	43	97	115	107	3	96	109	100	24	0	0
2023/5/13	土曜日	55	125	98	92	0	0	0	0	0	0	0
2023/5/15	月曜日	44	89	117	91	5	76	73	76	1	0	0
2023/5/16	火曜日	42	93	103	90	2	91	81	81	1	0	0
2023/5/17	水曜日	48	96	99	90	0	86	86	84	7	0	0
2023/5/18	木曜日	39	102	124	89	1	93	93	73	0	0	0
2023/5/19	金曜日	30	71	58	56	4	36	36	29	2	0	0
2023/5/20	土曜日	53	71	89	55	0	0	0	0	0	0	0
2023/5/22	月曜日	51	127	138	117	5	108	92	90	18	0	0
2023/5/23	火曜日	33	87	99	96	2	79	80	72	2	0	0
2023/5/24	水曜日	46	93	100	112	8	78	100	77	1	0	0
2023/5/25	木曜日	45	93	100	62	5	73	74	78	3	0	0
2023/5/26	金曜日	40	103	85	93	1	110	88	90	3	0	0
2023/5/27	土曜日	66	107	106	112	31	0	0	0	0	0	0
2023/5/29	月曜日	69	158	137	124	9	92	70	65	0	0	0
2023/5/30	火曜日	23	74	79	60	2	75	65	68	7	0	0
2023/5/31	水曜日	28	68	66	60	5	61	58	77	5	0	0
月合計		1,300	2,785	2,827	2,654	287	2,059	1,982	1,933	267	0	0

■5月度

日付	曜日	収集区分別													
		01:公共							02:公共委託						
		01:可燃ごみ	02:可燃粗大	03:不燃ごみ	04:不燃粗大	11:ペットボトル	13:廃プラ	その他	01:可燃ごみ	02:可燃粗大	03:不燃ごみ	04:不燃粗大	11:ペットボトル	13:廃プラ	その他
2023/5/1	月曜日	14	0	3	0	0	5	0	55	0	4	0	24	0	2
2023/5/2	火曜日	18	0	4	0	0	5	0	61	0	4	0	10	0	4
2023/5/3	水曜日	1	0	2	0	0	6	0	0	0	15	0	14	9	2
2023/5/4	木曜日	12	3	3	0	0	4	0	48	0	3	1	8	0	2
2023/5/5	金曜日	13	0	2	0	0	4	0	57	0	4	2	11	0	2
2023/5/6	土曜日	0	0	0	0	0	0	0	0	0	0	0	0	0	0
2023/5/8	月曜日	14	0	2	0	0	5	0	62	0	1	1	26	0	2
2023/5/9	火曜日	17	0	2	0	0	5	0	63	0	4	2	11	0	5
2023/5/10	水曜日	3	0	5	0	0	7	0	1	0	16	1	15	10	4
2023/5/11	木曜日	9	6	1	0	0	6	0	42	0	6	1	13	0	2
2023/5/12	金曜日	14	1	1	0	0	6	0	43	0	5	2	21	0	2
2023/5/13	土曜日	1	0	1	0	0	0	0	0	0	0	0	0	0	1
2023/5/15	月曜日	14	0	4	0	0	4	0	51	0	3	1	24	0	2
2023/5/16	火曜日	18	0	1	0	0	5	0	56	0	4	0	10	0	4
2023/5/17	水曜日	5	2	3	0	0	7	0	0	0	15	0	10	9	2
2023/5/18	木曜日	11	3	1	0	0	6	0	41	0	4	0	9	0	2
2023/5/19	金曜日	12	2	1	0	0	4	0	43	0	6	0	12	0	2
2023/5/20	土曜日	0	0	0	0	0	0	0	0	0	0	0	0	0	0
2023/5/22	月曜日	16	0	2	0	0	5	0	56	0	2	0	28	0	2
2023/5/23	火曜日	21	0	3	0	0	5	0	56	0	8	0	11	0	6
2023/5/24	水曜日	4	0	5	0	0	7	0	0	0	15	0	15	9	2
2023/5/25	木曜日	11	3	1	0	0	6	0	41	0	6	0	12	0	2
2023/5/26	金曜日	13	2	1	0	0	6	0	44	0	9	0	15	0	2
2023/5/27	土曜日	0	0	0	0	0	0	0	0	0	0	0	0	0	0
2023/5/29	月曜日	17	0	2	0	0	4	0	56	0	0	0	27	0	1
2023/5/30	火曜日	16	0	1	0	0	5	0	55	1	3	0	12	0	0
2023/5/31	水曜日	4	0	3	0	0	7	0	0	0	0	0	11	9	3
月合計		278	22	54	0	0	124	0	931	1	137	11	349	46	58

■5月度

日付	曜日	収集区分別												
		03:事業系							04:事業系(免・000:					
		01:可燃ごみ	02:可燃粗大	03:不燃ごみ	04:不燃粗大	11:ペットボトル	13:廃プラ	その他	01:可燃ごみ	02:可燃粗大	03:不燃ごみ	04:不燃粗大	80:汚泥	その他
2023/5/1	月曜日	12	9	0	0	0	0	0	2	1	0	0	0	0
2023/5/2	火曜日	11	3	0	0	0	0	0	6	0	0	0	0	0
2023/5/3	水曜日	2	6	0	0	0	0	0	0	0	0	0	0	0
2023/5/4	木曜日	2	2	0	0	0	0	0	0	0	0	0	0	0
2023/5/5	金曜日	3	7	0	0	0	0	0	0	0	0	0	0	0
2023/5/6	土曜日	0	5	0	0	0	0	0	0	0	0	0	0	0
2023/5/8	月曜日	11	17	0	0	0	0	0	4	1	0	0	3	0
2023/5/9	火曜日	11	19	0	0	0	0	0	4	1	0	0	3	0
2023/5/10	水曜日	14	20	0	0	0	0	0	2	0	0	0	1	0
2023/5/11	木曜日	5	24	0	0	0	0	0	4	2	0	0	3	0
2023/5/12	金曜日	20	18	0	0	0	0	0	4	2	0	0	1	0
2023/5/13	土曜日	7	5	0	0	0	0	0	1	1	0	0	0	0
2023/5/15	月曜日	11	9	0	0	0	0	0	1	1	1	0	3	0
2023/5/16	火曜日	9	11	0	0	0	0	0	3	1	0	1	3	0
2023/5/17	水曜日	30	8	0	0	0	0	0	1	0	0	1	1	0
2023/5/18	木曜日	7	15	0	0	0	0	0	1	2	0	1	3	0
2023/5/19	金曜日	9	7	0	0	0	0	0	3	0	0	0	2	0
2023/5/20	土曜日	0	10	0	0	0	0	0	0	1	0	0	0	0
2023/5/22	月曜日	12	15	0	0	0	0	0	8	1	0	0	2	0
2023/5/23	火曜日	10	20	0	0	0	0	0	6	1	1	0	1	0
2023/5/24	水曜日	14	25	0	1	0	0	0	3	1	0	0	3	0
2023/5/25	木曜日	13	14	1	0	0	0	0	4	5	0	0	1	0
2023/5/26	金曜日	29	12	0	0	0	0	0	5	2	1	0	3	0
2023/5/27	土曜日	3	5	0	0	0	0	0	0	1	0	0	0	0
2023/5/29	月曜日	9	20	0	0	0	0	0	4	7	0	0	1	0
2023/5/30	火曜日	14	7	0	0	0	0	0	2	9	0	0	2	0
2023/5/31	水曜日	22	7	1	0	0	0	0	2	10	0	1	1	0
月合計		290	320	2	1	0	0	0	70	50	3	4	37	0

■5月度

日付	曜日	収集区分別													
		05:許可業者							06:家庭系						
		01:可燃ごみ	02:可燃粗大	03:不燃ごみ	04:不燃粗大	11:ペットボトル	13:廃プラ	その他	01:可燃ごみ	02:可燃粗大	03:不燃ごみ	04:不燃粗大	11:ペットボトル	13:廃プラ	その他
2023/5/1	月曜日	57	2	0	0	0	0	0	357	209	183	33	0	0	0
2023/5/2	火曜日	40	1	0	0	0	0	0	381	182	154	41	0	0	0
2023/5/3	水曜日	30	1	0	0	0	0	0	228	186	67	33	0	0	0
2023/5/4	木曜日	27	1	0	0	0	0	0	203	207	70	17	0	0	0
2023/5/5	金曜日	26	0	0	0	0	0	0	274	210	72	26	0	0	0
2023/5/6	土曜日	21	1	0	0	0	0	0	176	131	71	2	0	0	0
2023/5/8	月曜日	56	6	0	0	0	0	0	201	100	82	13	0	0	0
2023/5/9	火曜日	80	2	0	0	0	0	0	213	172	71	19	0	0	0
2023/5/10	水曜日	57	1	0	0	0	0	0	206	207	88	18	0	0	0
2023/5/11	木曜日	66	3	0	0	0	0	0	190	159	56	15	0	0	0
2023/5/12	金曜日	68	2	0	0	0	0	0	210	184	63	16	0	0	0
2023/5/13	土曜日	24	1	0	0	0	0	0	212	44	54	10	0	0	0
2023/5/15	月曜日	62	11	0	0	0	0	0	166	110	55	21	0	0	0
2023/5/16	火曜日	62	6	0	0	0	0	0	169	150	48	10	0	0	0
2023/5/17	水曜日	69	3	0	0	0	0	0	234	91	66	21	0	0	0
2023/5/18	木曜日	57	10	0	0	0	0	0	178	176	56	16	0	0	0
2023/5/19	金曜日	40	2	0	0	0	0	0	91	37	29	8	0	0	0
2023/5/20	土曜日	23	3	0	0	0	0	0	101	67	51	9	0	0	0
2023/5/22	月曜日	69	1	0	0	0	0	0	227	177	80	25	0	0	0
2023/5/23	火曜日	65	6	0	0	0	0	0	148	90	54	21	0	0	0
2023/5/24	水曜日	57	3	0	0	0	0	0	217	146	63	6	0	0	0
2023/5/25	木曜日	55	5	0	0	0	0	0	161	125	47	8	0	0	0
2023/5/26	金曜日	57	4	0	0	0	0	0	245	89	42	14	0	0	0
2023/5/27	土曜日	30	1	0	0	0	0	0	233	56	69	19	0	0	0
2023/5/29	月曜日	71	3	0	0	0	0	0	217	179	66	22	0	0	0
2023/5/30	火曜日	43	3	0	0	0	0	0	155	75	30	7	0	0	0
2023/5/31	水曜日	56	3	0	0	0	0	0	139	76	51	8	0	0	0
月合計		1,368	85	0	0	0	0	0	5,532	3,635	1,838	458	0	0	0

■5月度

日付	曜日	収集区分別								収集区分別							計
		07:家庭系（無							08:-	09:リサイクル							
		01:可燃ごみ	02:可燃粗大	03:不燃ごみ	04:不燃粗大	11:ペットボトル	13:廃プラ	その他		01:可燃ごみ	02:可燃粗大	03:不燃ごみ	04:不燃粗大	11:ペットボトル	13:廃プラ	その他	
2023/5/1	月曜日	0	0	0	0	0	0	0	0	0	0	0	0	0	0	17	989
2023/5/2	火曜日	0	0	0	0	0	0	0	0	0	0	0	0	0	0	20	945
2023/5/3	水曜日	0	0	0	0	0	0	0	0	0	0	0	0	0	0	10	612
2023/5/4	木曜日	0	0	0	0	0	0	0	0	0	0	0	0	0	0	16	629
2023/5/5	金曜日	0	0	0	0	0	0	0	0	0	0	0	0	0	0	17	730
2023/5/6	土曜日	0	0	0	0	0	0	0	0	0	0	0	0	0	0	7	414
2023/5/8	月曜日	0	0	0	0	0	0	0	0	0	0	0	0	0	0	18	625
2023/5/9	火曜日	0	0	0	0	0	0	0	0	0	0	0	0	0	0	15	719
2023/5/10	水曜日	0	0	0	0	0	0	0	0	0	0	0	0	0	0	19	695
2023/5/11	木曜日	0	0	0	0	0	0	0	0	0	0	0	0	0	0	19	632
2023/5/12	金曜日	0	0	0	0	0	0	0	0	0	0	0	0	0	0	11	694
2023/5/13	土曜日	0	0	0	0	0	0	0	0	0	0	0	0	0	0	8	370
2023/5/15	月曜日	0	0	0	0	0	0	0	0	0	0	0	0	0	0	18	572
2023/5/16	火曜日	0	0	0	0	0	0	0	0	0	0	0	0	0	0	13	584
2023/5/17	水曜日	1	0	0	0	0	0	0	0	0	0	0	0	0	0	17	596
2023/5/18	木曜日	1	0	1	0	0	0	0	0	0	0	0	0	0	0	13	614
2023/5/19	金曜日	2	0	0	0	0	0	0	0	0	0	0	0	0	0	10	322
2023/5/20	土曜日	0	0	0	0	0	0	0	0	0	0	0	0	0	0	3	268
2023/5/22	月曜日	1	0	0	0	0	0	0	0	0	0	0	0	0	0	17	746
2023/5/23	火曜日	0	0	0	0	0	0	0	0	0	0	0	0	0	0	17	550
2023/5/24	水曜日	2	0	0	0	0	0	0	0	0	0	0	0	0	0	17	615
2023/5/25	木曜日	0	0	0	0	0	0	0	0	0	0	0	0	0	0	12	533
2023/5/26	金曜日	0	0	0	0	0	0	0	0	0	0	0	0	0	0	18	613
2023/5/27	土曜日	0	1	0	0	0	0	0	0	0	0	0	0	0	0	4	422
2023/5/29	月曜日	0	0	0	0	0	0	0	0	0	0	0	0	0	0	18	724
2023/5/30	火曜日	0	0	0	0	0	0	0	0	0	0	0	0	0	0	13	453
2023/5/31	水曜日	0	0	0	0	0	0	0	0	0	0	0	0	0	0	14	428
月合計		7	1	1	0	0	0	0	0	0	0	0	0	0	0	381	16,094

■6月度

日付	曜日	時間別搬入台数										
		8 時	9 時	10 時	11 時	12 時	13 時	14 時	15 時	16 時	17 時	18 時
2023/6/1	木曜日	41	89	111	84	4	78	79	76	8	0	0
2023/6/2	金曜日	24	45	37	33	1	26	16	18	0	0	0
2023/6/3	土曜日	58	67	92	75	0	12	11	10	0	0	0
2023/6/4	日曜日	13	9	14	15	0	6	8	9	0	0	0
2023/6/5	月曜日	62	133	118	127	4	101	117	107	9	0	0
2023/6/6	火曜日	46	115	125	102	3	115	90	62	1	0	0
2023/6/7	水曜日	34	67	69	86	0	95	90	71	3	0	0
2023/6/8	木曜日	36	100	108	82	5	96	67	46	10	0	0
2023/6/9	金曜日	29	65	76	80	8	77	84	64	4	0	0
2023/6/10	土曜日	67	114	109	90	0	0	0	0	0	0	0
2023/6/12	月曜日	43	77	80	57	3	55	51	47	0	0	0
2023/6/13	火曜日	25	88	85	88	3	86	84	96	3	0	0
2023/6/14	水曜日	38	86	72	83	1	57	65	85	2	0	0
2023/6/15	木曜日	30	71	91	69	2	55	65	48	1	0	0
2023/6/16	金曜日	31	86	96	80	2	97	92	71	4	0	0
2023/6/17	土曜日	66	110	106	89	0	0	0	0	0	0	0
2023/6/19	月曜日	67	144	124	135	34	124	128	101	4	0	0
2023/6/20	火曜日	50	129	121	117	1	115	98	93	6	0	0
2023/6/21	水曜日	70	109	119	96	3	89	106	100	9	0	0
2023/6/22	木曜日	31	64	56	44	0	43	53	36	0	0	0
2023/6/23	金曜日	36	84	95	97	4	82	78	78	3	0	0
2023/6/24	土曜日	52	131	98	112	0	0	0	0	0	0	0
2023/6/26	月曜日	69	119	130	111	35	137	125	109	17	0	0
2023/6/27	火曜日	45	114	102	115	2	110	79	93	7	0	0
2023/6/28	水曜日	42	86	87	101	3	79	95	77	3	0	0
2023/6/29	木曜日	33	64	108	90	3	86	82	71	18	0	0
2023/6/30	金曜日	55	81	101	107	7	85	48	62	3	0	0
月合計		1,193	2,447	2,530	2,365	128	1,906	1,811	1,630	115	0	0

■6月度

日付	曜日	収集区分別													
		01:公共							02:公共委託						
		01:可燃ごみ	02:可燃粗大	03:不燃ごみ	04:不燃粗大	11:ペットボトル	13:廃プラ	その他	01:可燃ごみ	02:可燃粗大	03:不燃ごみ	04:不燃粗大	11:ペットボトル	13:廃プラ	その他
2023/6/1	木曜日	11	2	1	0	0	6	0	38	0	4	0	10	0	3
2023/6/2	金曜日	11	1	1	0	0	5	0	40	0	5	0	11	0	1
2023/6/3	土曜日	0	0	0	0	0	0	0	0	0	0	0	0	0	0
2023/6/4	日曜日	0	0	0	0	0	0	0	0	0	0	0	0	0	0
2023/6/5	月曜日	15	0	2	0	0	4	0	56	0	4	0	23	0	2
2023/6/6	火曜日	18	0	1	0	0	5	0	60	0	4	0	11	0	4
2023/6/7	水曜日	4	1	4	0	0	7	0	0	0	14	0	10	9	2
2023/6/8	木曜日	10	3	1	0	0	4	0	38	0	6	0	12	0	2
2023/6/9	金曜日	15	2	1	0	0	6	0	41	0	7	0	15	0	3
2023/6/10	土曜日	0	0	0	0	0	0	0	0	0	0	0	0	0	0
2023/6/12	月曜日	13	0	4	0	0	5	0	50	0	2	0	23	0	2
2023/6/13	火曜日	13	0	2	0	0	4	0	55	0	6	0	11	0	4
2023/6/14	水曜日	2	0	5	0	0	7	0	0	0	17	0	15	9	3
2023/6/15	木曜日	9	3	1	0	0	4	0	37	0	4	0	9	0	2
2023/6/16	金曜日	12	1	1	0	0	6	0	46	0	6	0	12	0	2
2023/6/17	土曜日	0	0	0	0	0	0	0	0	0	0	0	0	0	0
2023/6/19	月曜日	16	0	3	0	0	4	0	56	0	4	0	27	0	2
2023/6/20	火曜日	18	1	2	0	0	5	0	58	0	4	0	12	0	4
2023/6/21	水曜日	5	0	4	0	0	7	0	0	0	13	0	12	9	2
2023/6/22	木曜日	10	3	1	0	0	4	0	37	0	6	0	12	0	3
2023/6/23	金曜日	13	1	1	0	0	6	0	45	0	8	0	17	0	3
2023/6/24	土曜日	0	0	0	0	0	0	0	0	0	0	0	0	0	0
2023/6/26	月曜日	17	0	4	0	0	4	0	55	0	2	0	31	0	2
2023/6/27	火曜日	16	0	2	0	0	5	0	62	0	10	0	13	0	5
2023/6/28	水曜日	6	1	5	0	0	7	0	0	0	14	0	17	9	2
2023/6/29	木曜日	9	4	2	0	0	6	0	38	0	0	0	11	0	0
2023/6/30	金曜日	14	5	1	0	0	5	0	44	0	0	0	12	0	0
月合計		257	28	49	0	0	116	0	856	0	140	0	326	36	53

■6月度

日付	曜日	収集区分別												
		03:事業系							04:事業系(免・000:					
		01:可燃ごみ	02:可燃粗大	03:不燃ごみ	04:不燃粗大	11:ペットボトル	13:廃プラ	その他	01:可燃ごみ	02:可燃粗大	03:不燃ごみ	04:不燃粗大	80:汚泥	その他
2023/6/1	木曜日	13	22	0	0	0	0	0	3	2	0	0	3	0
2023/6/2	金曜日	4	3	0	0	0	0	0	2	0	0	0	1	0
2023/6/3	土曜日	9	1	0	0	0	0	0	0	0	0	0	0	0
2023/6/4	日曜日	0	1	0	0	0	0	0	13	0	0	0	0	0
2023/6/5	月曜日	11	26	0	0	0	0	0	1	1	0	0	3	0
2023/6/6	火曜日	31	3	0	0	0	0	0	4	0	0	0	0	0
2023/6/7	水曜日	21	11	0	0	0	0	0	1	0	0	0	3	0
2023/6/8	木曜日	12	19	0	0	0	0	0	5	0	0	0	1	0
2023/6/9	金曜日	13	19	0	0	0	0	0	2	1	0	0	0	0
2023/6/10	土曜日	0	16	0	0	0	0	0	0	0	0	0	0	0
2023/6/12	月曜日	13	8	0	0	0	0	0	1	0	0	0	2	0
2023/6/13	火曜日	16	20	0	0	0	0	0	2	1	1	0	2	0
2023/6/14	水曜日	14	16	0	0	0	0	0	1	1	0	0	1	0
2023/6/15	木曜日	11	14	0	0	0	0	0	3	0	0	0	2	0
2023/6/16	金曜日	9	15	0	0	0	0	0	6	1	0	0	1	0
2023/6/17	土曜日	3	0	0	0	0	0	0	0	0	0	0	0	0
2023/6/19	月曜日	14	18	0	0	0	0	0	5	4	0	0	2	0
2023/6/20	火曜日	13	13	0	0	0	0	0	5	2	0	1	2	0
2023/6/21	水曜日	22	13	0	0	0	0	0	1	2	0	0	0	0
2023/6/22	木曜日	4	4	0	0	0	0	0	0	0	2	0	3	0
2023/6/23	金曜日	13	11	0	0	0	0	0	9	2	2	0	1	0
2023/6/24	土曜日	0	9	0	0	0	0	0	0	1	0	0	0	0
2023/6/26	月曜日	16	20	0	0	0	0	0	3	4	0	0	0	0
2023/6/27	火曜日	14	12	0	0	0	0	0	3	3	1	0	3	0
2023/6/28	水曜日	12	22	0	0	0	0	0	3	2	0	0	3	0
2023/6/29	木曜日	8	14	0	0	0	0	0	1	2	0	0	2	0
2023/6/30	金曜日	12	14	0	0	0	0	0	4	1	0	0	2	0
月合計		308	344	0	0	0	0	0	78	30	6	1	37	0

■6月度

日付	曜日	収集区分別													
		05:許可業者							06:家庭系						
		01:可燃ごみ	02:可燃粗大	03:不燃ごみ	04:不燃粗大	11:ペットボトル	13:廃プラ	その他	01:可燃ごみ	02:可燃粗大	03:不燃ごみ	04:不燃粗大	11:ペットボトル	13:廃プラ	その他
2023/6/1	木曜日	65	16	0	0	0	0	0	175	140	36	7	0	0	0
2023/6/2	金曜日	38	0	0	0	0	0	0	32	18	14	3	0	0	0
2023/6/3	土曜日	29	0	0	0	0	0	0	160	43	59	19	0	0	0
2023/6/4	日曜日	0	0	0	0	0	0	0	26	20	6	7	0	0	0
2023/6/5	月曜日	73	13	0	0	0	0	0	246	197	72	13	0	0	0
2023/6/6	火曜日	74	1	0	0	0	0	0	338	2	86	1	0	0	0
2023/6/7	水曜日	54	4	0	0	0	0	0	152	135	50	15	0	0	0
2023/6/8	木曜日	60	8	0	0	0	0	0	173	126	44	11	0	0	0
2023/6/9	金曜日	58	3	0	0	0	0	0	131	82	56	18	0	0	0
2023/6/10	土曜日	24	6	0	0	0	0	0	125	137	58	10	0	0	0
2023/6/12	月曜日	51	0	0	0	0	0	0	126	42	47	10	0	0	0
2023/6/13	火曜日	58	2	0	0	0	0	0	152	119	53	22	0	0	0
2023/6/14	水曜日	67	7	2	0	0	0	0	141	104	38	22	0	0	0
2023/6/15	木曜日	68	4	0	0	0	0	0	122	74	42	13	0	0	0
2023/6/16	金曜日	65	15	0	0	0	0	0	171	123	45	8	0	0	0
2023/6/17	土曜日	29	0	0	0	0	0	0	199	64	60	14	0	0	0
2023/6/19	月曜日	76	8	0	0	0	0	0	274	214	92	20	0	0	0
2023/6/20	火曜日	68	6	0	0	0	0	0	211	216	56	18	0	0	0
2023/6/21	水曜日	49	2	0	0	0	0	0	240	226	64	13	0	0	0
2023/6/22	木曜日	38	1	0	0	0	0	0	104	38	32	11	0	0	0
2023/6/23	金曜日	60	6	0	0	0	0	0	179	103	48	16	0	0	0
2023/6/24	土曜日	23	5	0	0	0	0	0	121	148	71	11	0	0	0
2023/6/26	月曜日	75	12	1	0	0	0	0	232	243	91	18	0	0	0
2023/6/27	火曜日	67	4	0	0	0	0	0	196	161	65	11	0	0	0
2023/6/28	水曜日	64	6	0	0	0	0	0	177	142	45	20	0	0	0
2023/6/29	木曜日	77	4	0	0	0	0	0	150	135	57	16	0	0	0
2023/6/30	金曜日	59	11	0	0	0	0	0	169	105	56	14	0	0	0
月合計		1,469	144	3	0	0	0	0	4,522	3,157	1,443	361	0	0	0

■6月度

日付	曜日	収集区分別								収集区分別							計
		07:家庭系（無							08:-	09:リサイクル							
		01:可燃ごみ	02:可燃粗大	03:不燃ごみ	04:不燃粗大	11:ペットボトル	13:廃プラ	その他		01:可燃ごみ	02:可燃粗大	03:不燃ごみ	04:不燃粗大	11:ペットボトル	13:廃プラ	その他	
2023/6/1	木曜日	0	0	0	0	0	0	0	0	0	0	0	0	0	0	13	570
2023/6/2	金曜日	0	0	0	0	0	0	0	0	0	0	0	0	0	0	10	200
2023/6/3	土曜日	0	0	1	0	0	0	0	0	0	0	0	0	0	0	4	325
2023/6/4	日曜日	0	0	0	0	0	0	0	0	0	0	0	0	0	0	1	74
2023/6/5	月曜日	0	0	0	0	0	0	0	0	0	0	0	0	0	0	16	778
2023/6/6	火曜日	0	0	0	0	0	0	0	0	0	0	0	0	0	0	16	659
2023/6/7	水曜日	0	0	0	0	0	0	0	0	0	0	0	0	0	0	18	515
2023/6/8	木曜日	0	0	0	0	0	0	0	0	0	0	0	0	0	0	15	550
2023/6/9	金曜日	0	0	0	0	0	0	0	0	0	0	0	0	0	0	14	487
2023/6/10	土曜日	0	0	0	0	0	0	0	0	0	0	0	0	0	0	4	380
2023/6/12	月曜日	0	0	0	0	0	0	0	0	0	0	0	0	0	0	14	413
2023/6/13	火曜日	0	0	0	0	0	0	0	0	0	0	0	0	0	0	15	558
2023/6/14	水曜日	0	0	0	0	0	0	0	0	0	0	0	0	0	0	17	489
2023/6/15	木曜日	0	0	0	0	0	0	0	0	0	0	0	0	0	0	10	432
2023/6/16	金曜日	0	0	0	0	0	0	0	0	0	0	0	0	0	0	14	559
2023/6/17	土曜日	0	0	0	0	0	0	0	0	0	0	0	0	0	0	2	371
2023/6/19	月曜日	0	0	0	0	0	0	0	0	0	0	0	0	0	0	22	861
2023/6/20	火曜日	0	0	0	0	0	0	0	0	0	0	0	0	0	0	15	730
2023/6/21	水曜日	0	0	0	0	0	0	0	0	0	0	0	0	0	0	17	701
2023/6/22	木曜日	0	0	0	0	0	0	0	0	0	0	0	0	0	0	14	327
2023/6/23	金曜日	0	0	0	0	0	0	0	0	0	0	0	0	0	0	13	557
2023/6/24	土曜日	0	0	0	0	0	0	0	0	0	0	0	0	0	0	4	393
2023/6/26	月曜日	0	0	0	0	0	0	0	0	0	0	0	0	0	0	22	852
2023/6/27	火曜日	0	0	0	0	0	0	0	0	0	0	0	0	0	0	14	667
2023/6/28	水曜日	0	0	0	0	0	0	0	0	0	0	0	0	0	0	16	573
2023/6/29	木曜日	0	0	0	0	0	0	0	0	0	0	0	0	0	0	19	555
2023/6/30	金曜日	0	0	0	0	0	0	0	0	0	0	0	0	0	0	21	549
月合計		0	0	1	0	0	0	0	0	0	0	0	0	0	0	360	14,125

■7月度

日付	曜日	時間別搬入台数										
		8 時	9 時	10 時	11 時	12 時	13 時	14 時	15 時	16 時	17 時	18 時
2023/7/1	土曜日	43	86	87	56	0	0	0	0	0	0	0
2023/7/3	月曜日	66	116	103	106	5	86	100	85	29	0	0
2023/7/4	火曜日	48	109	112	102	4	82	81	80	10	0	0
2023/7/5	水曜日	50	93	104	91	2	96	91	64	1	0	0
2023/7/6	木曜日	26	67	78	74	1	68	68	61	5	0	0
2023/7/7	金曜日	42	105	101	97	8	76	84	75	5	0	0
2023/7/8	土曜日	71	111	114	84	0	0	0	0	0	0	0
2023/7/10	月曜日	57	108	110	107	1	106	72	74	6	0	0
2023/7/11	火曜日	37	102	100	105	4	82	71	69	6	0	0
2023/7/12	水曜日	54	88	85	101	2	64	75	65	3	0	0
2023/7/13	木曜日	33	75	77	65	0	54	69	51	0	0	0
2023/7/14	金曜日	38	88	93	97	1	67	76	74	10	0	0
2023/7/15	土曜日	72	122	123	91	0	0	0	0	0	0	0
2023/7/17	月曜日	68	107	92	72	1	82	75	68	3	0	0
2023/7/18	火曜日	61	107	108	91	5	88	82	69	11	0	0
2023/7/19	水曜日	54	87	105	85	1	86	82	65	9	0	0
2023/7/20	木曜日	43	79	90	88	4	68	58	59	7	0	0
2023/7/21	金曜日	42	85	94	95	3	89	89	78	2	0	0
2023/7/22	土曜日	59	117	93	89	0	0	0	0	0	0	0
2023/7/24	月曜日	55	128	120	92	4	89	87	72	9	0	0
2023/7/25	火曜日	54	106	107	91	9	85	72	65	11	0	0
2023/7/26	水曜日	50	86	104	90	1	67	75	74	6	0	0
2023/7/27	木曜日	42	91	98	63	1	76	71	68	5	0	0
2023/7/28	金曜日	45	103	101	95	2	69	67	77	3	0	0
2023/7/29	土曜日	42	96	115	89	26	0	0	0	0	0	0
2023/7/31	月曜日	40	115	99	114	32	87	83	104	5	0	0
月合計		1,292	2,577	2,613	2,330	117	1,667	1,628	1,497	146	0	0

■7月度

日付	曜日	収集区分別													
		01:公共							02:公共委託						
		01:可燃ごみ	02:可燃粗大	03:不燃ごみ	04:不燃粗大	11:ペットボトル	13:廃プラ	その他	01:可燃ごみ	02:可燃粗大	03:不燃ごみ	04:不燃粗大	11:ペットボトル	13:廃プラ	その他
2023/7/1	土曜日	0	0	0	0	0	0	0	0	0	0	0	6	0	0
2023/7/3	月曜日	16	0	3	0	0	5	0	55	0	4	0	25	0	2
2023/7/4	火曜日	18	0	2	0	0	5	0	55	0	3	1	11	0	4
2023/7/5	水曜日	3	0	4	0	0	6	0	0	0	14	0	12	9	2
2023/7/6	木曜日	10	4	1	0	0	6	0	40	0	3	1	9	0	2
2023/7/7	金曜日	13	2	1	0	0	5	0	46	0	6	0	13	0	2
2023/7/8	土曜日	0	0	0	0	0	0	0	0	0	0	0	7	0	0
2023/7/10	月曜日	16	1	3	0	0	4	0	55	0	2	0	26	0	2
2023/7/11	火曜日	17	0	2	0	0	5	0	55	0	6	0	12	0	5
2023/7/12	水曜日	4	0	5	0	0	7	0	0	0	16	0	17	9	3
2023/7/13	木曜日	9	2	1	0	0	4	0	36	0	6	0	12	0	3
2023/7/14	金曜日	13	1	1	0	0	6	0	44	0	8	0	20	0	2
2023/7/15	土曜日	0	0	0	0	0	0	0	0	0	0	0	6	0	0
2023/7/17	月曜日	11	0	3	0	0	3	0	53	0	4	0	27	0	2
2023/7/18	火曜日	19	1	3	0	0	6	0	56	0	4	0	13	0	4
2023/7/19	水曜日	4	1	4	0	0	7	0	0	0	14	0	14	9	3
2023/7/20	木曜日	10	4	1	0	0	6	0	37	0	4	0	11	0	2
2023/7/21	金曜日	12	1	1	0	0	6	0	45	0	6	0	14	0	2
2023/7/22	土曜日	0	0	0	0	0	0	0	0	0	0	0	7	0	0
2023/7/24	月曜日	20	1	3	0	0	5	0	55	0	2	0	30	0	2
2023/7/25	火曜日	16	0	2	0	0	5	0	60	0	9	0	15	0	5
2023/7/26	水曜日	4	1	7	0	0	6	0	0	0	14	0	18	9	4
2023/7/27	木曜日	9	3	1	0	0	6	0	39	0	6	0	14	0	2
2023/7/28	金曜日	12	1	1	0	0	6	0	45	0	8	0	24	0	2
2023/7/29	土曜日	0	0	0	0	0	0	0	0	0	0	0	8	0	0
2023/7/31	月曜日	14	0	3	0	0	6	0	53	0	0	0	33	0	2
月合計		250	23	52	0	0	115	0	829	0	139	2	404	36	57

■7月度

日付	曜日	収集区分別												
		03:事業系							04:事業系(免・000:					
		01:可燃ごみ	02:可燃粗大	03:不燃ごみ	04:不燃粗大	11:ペットボトル	13:廃プラ	その他	01:可燃ごみ	02:可燃粗大	03:不燃ごみ	04:不燃粗大	80:汚泥	その他
2023/7/1	土曜日	2	0	0	0	0	0	0	0	0	0	0	0	0
2023/7/3	月曜日	15	12	0	0	0	0	0	3	2	0	0	0	0
2023/7/4	火曜日	12	16	0	0	0	0	0	3	1	0	0	3	0
2023/7/5	水曜日	12	20	1	0	0	0	0	1	3	0	0	3	0
2023/7/6	木曜日	11	12	0	0	0	0	0	1	5	0	1	1	0
2023/7/7	金曜日	10	16	0	0	0	0	0	5	4	0	0	0	0
2023/7/8	土曜日	15	0	0	0	0	0	0	0	0	0	0	0	0
2023/7/10	月曜日	20	16	0	0	0	0	0	2	9	0	0	2	0
2023/7/11	火曜日	16	18	0	0	0	0	0	4	5	0	1	1	0
2023/7/12	水曜日	13	19	0	0	0	0	0	1	3	0	0	2	0
2023/7/13	木曜日	6	11	0	0	0	0	0	0	5	1	1	1	0
2023/7/14	金曜日	15	21	0	0	0	0	0	3	7	0	0	3	0
2023/7/15	土曜日	11	3	0	0	0	0	0	0	0	0	0	0	0
2023/7/17	月曜日	5	14	0	0	0	0	0	0	7	0	0	0	0
2023/7/18	火曜日	14	18	1	0	0	0	0	4	2	0	0	2	0
2023/7/19	水曜日	10	18	0	0	0	0	0	2	3	1	0	3	0
2023/7/20	木曜日	11	11	0	0	0	0	0	3	4	1	0	1	0
2023/7/21	金曜日	13	21	0	0	0	0	0	3	1	0	1	3	0
2023/7/22	土曜日	12	1	0	0	0	0	0	0	0	0	0	0	0
2023/7/24	月曜日	10	20	0	0	0	0	0	1	2	1	0	0	0
2023/7/25	火曜日	10	15	0	0	0	0	0	2	1	1	0	2	0
2023/7/26	水曜日	18	16	0	0	0	0	0	1	0	0	0	2	0
2023/7/27	木曜日	14	12	0	0	0	0	0	1	0	0	0	3	0
2023/7/28	金曜日	9	21	0	0	0	0	0	3	2	2	0	2	0
2023/7/29	土曜日	1	9	1	0	0	0	0	0	0	0	0	0	0
2023/7/31	月曜日	19	5	1	0	0	0	0	0	0	0	0	2	0
月合計		304	345	4	0	0	0	0	43	66	7	4	36	0

■7月度

日付	曜日	収集区分別													
		05:許可業者							06:家庭系						
		01:可燃ごみ	02:可燃粗大	03:不燃ごみ	04:不燃粗大	11:ペットボトル	13:廃プラ	その他	01:可燃ごみ	02:可燃粗大	03:不燃ごみ	04:不燃粗大	11:ペットボトル	13:廃プラ	その他
2023/7/1	土曜日	24	0	0	0	0	0	0	135	40	46	16	0	0	0
2023/7/3	月曜日	66	4	0	0	0	0	0	270	117	72	9	0	0	0
2023/7/4	火曜日	55	3	0	0	0	0	0	182	182	37	20	0	0	0
2023/7/5	水曜日	57	7	0	0	0	0	0	164	190	45	23	0	0	0
2023/7/6	木曜日	60	5	0	0	0	0	0	123	85	40	12	0	0	0
2023/7/7	金曜日	58	8	0	0	0	0	0	147	165	48	29	0	0	0
2023/7/8	土曜日	27	0	0	0	0	0	0	204	54	60	12	0	0	0
2023/7/10	月曜日	59	4	0	0	0	0	0	196	125	55	27	0	0	0
2023/7/11	火曜日	61	10	0	0	0	0	0	137	134	58	14	0	0	0
2023/7/12	水曜日	59	2	0	0	0	0	0	148	165	36	12	0	0	0
2023/7/13	木曜日	46	5	0	0	0	0	0	125	91	37	13	0	0	0
2023/7/14	金曜日	63	3	0	0	0	0	0	146	129	31	12	0	0	0
2023/7/15	土曜日	28	1	0	0	0	0	0	241	37	68	11	0	0	0
2023/7/17	月曜日	68	5	0	0	0	0	0	154	142	42	15	0	0	0
2023/7/18	火曜日	50	3	0	0	0	0	0	155	176	51	25	0	0	0
2023/7/19	水曜日	55	10	0	0	0	0	0	155	183	52	12	0	0	0
2023/7/20	木曜日	65	6	0	0	0	0	0	126	107	57	19	0	0	0
2023/7/21	金曜日	70	6	0	0	0	0	0	148	149	43	15	0	0	0
2023/7/22	土曜日	30	0	0	0	0	0	0	197	39	59	10	0	0	0
2023/7/24	月曜日	73	6	0	0	0	0	0	163	169	67	12	0	0	0
2023/7/25	火曜日	54	13	0	0	0	0	0	148	170	42	15	0	0	0
2023/7/26	水曜日	59	6	0	0	0	0	0	134	155	54	23	0	0	0
2023/7/27	木曜日	51	6	0	0	0	0	0	162	101	49	22	0	0	0
2023/7/28	金曜日	53	1	0	0	0	0	0	134	139	62	20	0	0	0
2023/7/29	土曜日	30	1	0	0	0	0	0	128	119	57	10	0	0	0
2023/7/31	月曜日	71	0	0	0	0	0	0	330	31	73	19	0	0	0
月合計		1,392	115	0	0	0	0	0	4,352	3,194	1,341	427	0	0	0

■7月度

日付	曜日	収集区分別								収集区分別							計
		07:家庭系（無							08:-	09:リサイクル							
		01:可燃ごみ	02:可燃粗大	03:不燃ごみ	04:不燃粗大	11:ペットボトル	13:廃プラ	その他		01:可燃ごみ	02:可燃粗大	03:不燃ごみ	04:不燃粗大	11:ペットボトル	13:廃プラ	その他	
2023/7/1	土曜日	0	0	0	0	0	0	0	0	0	0	0	0	0	0	3	272
2023/7/3	月曜日	0	0	0	0	0	0	0	0	0	0	0	0	0	0	16	696
2023/7/4	火曜日	0	0	0	0	0	0	0	0	0	0	0	0	0	0	15	628
2023/7/5	水曜日	0	0	0	0	0	0	0	0	0	0	0	0	0	0	16	592
2023/7/6	木曜日	0	0	0	0	0	0	0	0	0	0	0	0	0	0	16	448
2023/7/7	金曜日	0	0	0	0	0	0	0	0	0	0	0	0	0	0	15	593
2023/7/8	土曜日	0	0	0	0	0	0	0	0	0	0	0	0	0	0	1	380
2023/7/10	月曜日	0	0	0	0	0	0	0	0	0	0	0	0	0	0	17	641
2023/7/11	火曜日	0	0	0	0	0	0	0	0	0	0	0	0	0	0	15	576
2023/7/12	水曜日	0	0	0	0	0	0	0	0	0	0	0	0	0	0	16	537
2023/7/13	木曜日	0	0	0	0	0	0	0	0	0	0	0	0	0	0	9	424
2023/7/14	金曜日	0	0	0	0	0	0	0	0	0	0	0	0	0	0	16	544
2023/7/15	土曜日	0	0	0	0	0	0	0	0	0	0	0	0	0	0	2	408
2023/7/17	月曜日	0	0	0	0	0	0	0	0	0	0	0	0	0	0	13	568
2023/7/18	火曜日	0	0	0	0	0	0	0	0	0	0	0	0	0	0	15	622
2023/7/19	水曜日	0	0	0	0	0	0	0	0	0	0	0	0	0	0	14	574
2023/7/20	木曜日	0	0	0	0	0	0	0	0	0	0	0	0	0	0	10	496
2023/7/21	金曜日	0	0	0	0	0	0	0	0	0	0	0	0	0	0	17	577
2023/7/22	土曜日	0	0	0	0	0	0	0	0	0	0	0	0	0	0	3	358
2023/7/24	月曜日	0	0	0	0	0	0	0	0	0	0	0	0	0	0	14	656
2023/7/25	火曜日	0	0	0	0	0	0	0	0	0	0	0	0	0	0	15	600
2023/7/26	水曜日	0	0	0	0	0	0	0	0	0	0	0	0	0	0	22	553
2023/7/27	木曜日	0	0	0	0	0	0	0	0	0	0	0	0	0	0	14	515
2023/7/28	金曜日	0	0	0	0	0	0	0	0	0	0	0	0	0	0	15	562
2023/7/29	土曜日	0	0	0	0	0	0	0	0	0	0	0	0	0	0	4	368
2023/7/31	月曜日	0	0	0	0	0	0	0	0	0	0	0	0	0	0	17	679
月合計		0	0	0	0	0	0	0	0	0	0	0	0	0	0	330	13,867

■8月度

日付	曜日	時間別搬入台数										
		8 時	9 時	10 時	11 時	12 時	13 時	14 時	15 時	16 時	17 時	18 時
2023/8/1	火曜日	49	82	102	93	35	80	74	55	4	0	0
2023/8/2	水曜日	41	85	92	79	2	60	68	75	11	0	0
2023/8/3	木曜日	49	93	106	75	4	65	79	75	7	0	0
2023/8/4	金曜日	46	94	93	88	4	76	72	81	7	0	0
2023/8/5	土曜日	71	122	98	105	2	0	0	0	0	0	0
2023/8/7	月曜日	42	140	96	98	4	84	87	70	3	0	0
2023/8/8	火曜日	38	94	91	89	5	80	76	84	7	0	0
2023/8/9	水曜日	50	84	87	75	2	65	53	74	2	0	0
2023/8/10	木曜日	29	91	104	89	4	79	85	94	6	0	0
2023/8/11	金曜日	54	101	93	101	3	59	67	77	10	0	0
2023/8/12	土曜日	53	126	128	109	0	0	0	0	0	0	0
2023/8/14	月曜日	69	153	140	135	33	102	97	67	2	0	0
2023/8/15	火曜日	12	24	41	38	3	45	24	26	2	0	0
2023/8/16	水曜日	54	93	94	113	0	81	88	89	14	0	0
2023/8/17	木曜日	66	118	131	127	4	102	107	105	15	0	0
2023/8/18	金曜日	53	129	112	108	43	109	99	102	43	0	0
2023/8/19	土曜日	50	103	125	66	0	0	0	0	0	0	0
2023/8/21	月曜日	50	121	111	127	1	91	92	72	13	0	0
2023/8/22	火曜日	52	109	103	134	16	95	101	88	26	0	0
2023/8/23	水曜日	45	59	59	73	2	61	75	57	2	0	0
2023/8/24	木曜日	16	43	45	44	6	43	38	40	3	0	0
2023/8/25	金曜日	27	80	86	81	4	72	67	79	12	0	0
2023/8/26	土曜日	42	102	117	114	0	0	0	0	0	0	0
2023/8/28	月曜日	36	119	117	123	16	110	74	91	25	0	0
2023/8/29	火曜日	47	116	103	92	35	80	89	77	14	0	0
2023/8/30	水曜日	47	55	90	105	6	87	83	77	7	0	0
2023/8/31	木曜日	47	96	100	99	4	88	72	79	37	0	0
月合計		1,235	2,632	2,664	2,580	238	1,814	1,767	1,734	272	0	0

■8月度

日付	曜日	収集区分別													
		01:公共							02:公共委託						
		01:可燃ごみ	02:可燃粗大	03:不燃ごみ	04:不燃粗大	11:ペットボトル	13:廃プラ	その他	01:可燃ごみ	02:可燃粗大	03:不燃ごみ	04:不燃粗大	11:ペットボトル	13:廃プラ	その他
2023/8/1	火曜日	13	0	2	0	0	4	0	55	0	4	0	13	0	5
2023/8/2	水曜日	3	0	4	0	0	7	0	0	0	13	0	15	9	2
2023/8/3	木曜日	12	3	1	0	0	6	0	37	0	4	0	11	0	2
2023/8/4	金曜日	12	1	1	0	0	5	0	43	0	6	0	14	0	2
2023/8/5	土曜日	0	0	0	0	0	0	0	0	0	0	0	8	0	0
2023/8/7	月曜日	15	0	2	0	0	6	0	54	0	4	0	30	0	2
2023/8/8	火曜日	15	1	1	0	0	4	0	56	0	6	0	13	0	5
2023/8/9	水曜日	4	0	6	0	0	7	0	0	0	15	0	17	9	2
2023/8/10	木曜日	11	4	1	0	0	6	0	39	0	6	0	15	0	3
2023/8/11	金曜日	10	0	1	0	0	4	0	46	0	8	0	25	0	2
2023/8/12	土曜日	0	0	0	0	0	0	0	0	0	0	0	9	0	0
2023/8/14	月曜日	17	0	2	0	0	6	0	56	0	2	0	31	0	2
2023/8/15	火曜日	11	0	1	0	0	3	0	38	0	0	0	0	0	0
2023/8/16	水曜日	5	0	4	0	0	7	0	0	0	11	0	15	9	2
2023/8/17	木曜日	12	2	1	0	0	6	0	46	0	4	0	13	0	2
2023/8/18	金曜日	19	1	2	0	0	5	0	60	0	6	0	14	0	2
2023/8/19	土曜日	0	0	0	0	0	0	0	0	0	0	0	8	0	0
2023/8/21	月曜日	17	0	3	0	0	6	0	56	0	4	0	27	0	2
2023/8/22	火曜日	19	0	2	0	0	6	0	59	0	9	0	15	0	4
2023/8/23	水曜日	4	0	7	0	0	6	0	0	0	14	0	20	9	3
2023/8/24	木曜日	12	5	1	0	0	5	0	36	0	6	0	12	0	2
2023/8/25	金曜日	12	1	2	0	0	6	0	41	0	8	0	20	0	2
2023/8/26	土曜日	0	0	0	0	0	0	0	0	0	0	0	7	0	0
2023/8/28	月曜日	14	0	3	0	0	4	0	54	0	2	0	30	0	2
2023/8/29	火曜日	15	1	2	0	0	4	0	57	0	0	0	14	0	1
2023/8/30	水曜日	4	0	3	0	0	7	0	0	0	0	0	15	9	0
2023/8/31	木曜日	10	2	1	0	0	6	0	38	0	0	0	9	0	2
月合計		266	21	53	0	0	126	0	871	0	132	0	420	45	51

■8月度

日付	曜日	収集区分別												
		03:事業系							04:事業系(免・000:					
		01:可燃ごみ	02:可燃粗大	03:不燃ごみ	04:不燃粗大	11:ペットボトル	13:廃プラ	その他	01:可燃ごみ	02:可燃粗大	03:不燃ごみ	04:不燃粗大	80:汚泥	その他
2023/8/1	火曜日	11	14	0	0	0	0	0	5	1	0	1	0	0
2023/8/2	水曜日	13	27	0	0	0	0	0	1	2	0	0	3	0
2023/8/3	木曜日	9	23	0	0	0	0	0	2	0	0	0	0	0
2023/8/4	金曜日	23	14	0	0	0	0	0	3	7	2	1	2	0
2023/8/5	土曜日	8	2	0	0	0	0	0	0	0	0	0	0	0
2023/8/7	月曜日	10	16	0	0	0	0	0	2	4	0	0	1	0
2023/8/8	火曜日	13	7	0	0	0	0	0	6	1	1	0	2	0
2023/8/9	水曜日	12	15	0	0	0	0	0	4	1	0	0	0	0
2023/8/10	木曜日	20	10	0	0	0	0	0	5	1	0	0	3	0
2023/8/11	金曜日	12	17	0	0	0	0	0	3	1	0	0	1	0
2023/8/12	土曜日	0	9	0	0	0	0	0	0	0	0	0	0	0
2023/8/14	月曜日	7	5	0	0	0	0	0	0	0	0	0	0	0
2023/8/15	火曜日	1	2	0	0	0	0	0	0	0	0	0	0	0
2023/8/16	水曜日	5	6	0	0	0	0	0	2	0	1	0	0	0
2023/8/17	木曜日	4	6	0	0	0	0	0	3	2	1	0	0	0
2023/8/18	金曜日	7	13	0	0	0	0	0	5	6	0	0	0	0
2023/8/19	土曜日	6	0	0	0	0	0	0	1	0	0	0	0	0
2023/8/21	月曜日	14	9	0	0	0	0	0	2	1	0	0	3	0
2023/8/22	火曜日	12	11	0	1	0	0	0	3	3	2	1	3	0
2023/8/23	水曜日	10	16	0	0	0	0	0	2	0	0	0	1	0
2023/8/24	木曜日	6	5	0	1	0	0	0	0	0	0	0	1	0
2023/8/25	金曜日	12	19	0	0	0	0	0	3	3	1	0	2	0
2023/8/26	土曜日	6	0	0	0	0	0	0	1	0	0	0	0	0
2023/8/28	月曜日	21	4	0	0	0	0	0	3	1	0	0	2	0
2023/8/29	火曜日	15	16	0	0	0	0	0	8	7	0	0	1	0
2023/8/30	水曜日	18	28	0	0	0	0	0	1	5	0	0	2	0
2023/8/31	木曜日	9	21	0	0	0	0	0	1	3	0	5	0	0
月合計		284	315	0	2	0	0	0	66	49	8	8	27	0

■8月度

日付	曜日	収集区分別													
		05:許可業者							06:家庭系						
		01:可燃ごみ	02:可燃粗大	03:不燃ごみ	04:不燃粗大	11:ペットボトル	13:廃プラ	その他	01:可燃ごみ	02:可燃粗大	03:不燃ごみ	04:不燃粗大	11:ペットボトル	13:廃プラ	その他
2023/8/1	火曜日	69	7	1	0	0	0	0	144	154	46	14	0	0	0
2023/8/2	水曜日	62	4	1	0	0	0	0	114	150	42	25	0	0	0
2023/8/3	木曜日	55	6	1	0	0	0	0	123	176	53	14	0	0	0
2023/8/4	金曜日	60	5	0	0	0	0	0	116	174	43	15	0	0	0
2023/8/5	土曜日	29	0	0	0	0	0	0	224	32	80	10	0	0	0
2023/8/7	月曜日	59	7	1	0	0	0	0	183	135	67	11	0	0	0
2023/8/8	火曜日	70	7	0	0	0	0	0	138	131	55	16	0	0	0
2023/8/9	水曜日	64	1	0	0	0	0	0	143	107	64	8	0	0	0
2023/8/10	木曜日	54	2	0	0	0	0	0	160	143	62	17	0	0	0
2023/8/11	金曜日	38	2	2	0	0	0	0	163	149	51	15	0	0	0
2023/8/12	土曜日	26	1	0	0	0	0	0	124	164	70	7	0	0	0
2023/8/14	月曜日	45	0	2	0	0	0	0	310	155	96	48	0	0	0
2023/8/15	火曜日	25	0	0	0	0	0	0	76	22	26	4	0	0	0
2023/8/16	水曜日	27	2	0	0	0	0	0	274	128	94	21	0	0	0
2023/8/17	木曜日	41	5	0	0	0	0	0	250	197	124	38	0	0	0
2023/8/18	金曜日	47	9	2	0	0	0	0	215	210	121	36	0	0	0
2023/8/19	土曜日	27	0	0	0	0	0	0	229	13	50	4	0	0	0
2023/8/21	月曜日	67	7	2	0	0	0	0	181	167	74	25	0	0	0
2023/8/22	火曜日	64	6	0	0	0	0	0	154	254	67	17	0	0	0
2023/8/23	水曜日	39	2	0	0	0	0	0	112	107	47	19	0	0	0
2023/8/24	木曜日	39	0	0	0	0	0	0	65	38	22	8	0	0	0
2023/8/25	金曜日	54	7	0	0	0	0	0	100	124	54	22	0	0	0
2023/8/26	土曜日	36	0	2	0	0	0	0	204	36	61	13	0	0	0
2023/8/28	月曜日	76	0	2	0	0	0	0	345	31	90	11	0	0	0
2023/8/29	火曜日	48	2	1	0	0	0	0	232	130	51	34	0	0	0
2023/8/30	水曜日	60	12	3	0	0	0	0	114	194	51	15	0	0	0
2023/8/31	木曜日	62	9	0	0	0	0	0	118	232	65	14	0	0	0
月合計		1,343	103	20	0	0	0	0	4,611	3,553	1,726	481	0	0	0

■8月度

日付	曜日	収集区分別								収集区分別							計
		07:家庭系（無							08:-	09:リサイクル							
		01:可燃ごみ	02:可燃粗大	03:不燃ごみ	04:不燃粗大	11:ペットボトル	13:廃プラ	その他		01:可燃ごみ	02:可燃粗大	03:不燃ごみ	04:不燃粗大	11:ペットボトル	13:廃プラ	その他	
2023/8/1	火曜日	0	0	0	0	0	0	0	0	0	0	0	0	0	0	11	574
2023/8/2	水曜日	0	0	0	0	0	0	0	0	0	0	0	0	0	0	16	513
2023/8/3	木曜日	0	0	0	0	0	0	0	0	0	0	0	0	0	0	15	553
2023/8/4	金曜日	0	0	0	0	0	0	0	0	0	0	0	0	0	0	12	561
2023/8/5	土曜日	0	0	0	0	0	0	0	0	0	0	0	0	0	0	5	398
2023/8/7	月曜日	0	0	0	0	0	0	0	0	0	0	0	0	0	0	15	624
2023/8/8	火曜日	0	0	0	0	0	0	0	0	0	0	0	0	0	0	16	564
2023/8/9	水曜日	0	0	0	0	0	0	0	0	0	0	0	0	0	0	13	492
2023/8/10	木曜日	0	0	0	0	0	0	0	0	0	0	0	0	0	0	19	581
2023/8/11	金曜日	0	0	0	0	0	0	0	0	0	0	0	0	0	0	15	565
2023/8/12	土曜日	0	0	0	0	0	0	0	0	0	0	0	0	0	0	6	416
2023/8/14	月曜日	0	0	0	0	0	0	0	0	0	0	0	0	0	0	14	798
2023/8/15	火曜日	0	0	0	0	0	0	0	0	0	0	0	0	0	0	6	215
2023/8/16	水曜日	0	0	0	0	0	0	0	0	0	0	0	0	0	0	13	626
2023/8/17	木曜日	0	0	0	0	0	0	0	0	0	0	0	0	0	0	18	775
2023/8/18	金曜日	0	0	0	0	0	0	0	0	0	0	0	0	0	0	18	798
2023/8/19	土曜日	0	0	0	0	0	0	0	0	0	0	0	0	0	0	6	344
2023/8/21	月曜日	0	0	0	0	0	0	0	0	0	0	0	0	0	0	11	678
2023/8/22	火曜日	0	0	0	0	0	0	0	0	0	0	0	0	0	0	12	724
2023/8/23	水曜日	0	0	0	0	0	0	0	0	0	0	0	0	0	0	15	433
2023/8/24	木曜日	0	0	0	0	0	0	0	0	0	0	0	0	0	0	14	278
2023/8/25	金曜日	0	0	0	0	0	0	0	0	0	0	0	0	0	0	15	508
2023/8/26	土曜日	0	0	0	0	0	0	0	0	0	0	0	0	0	0	9	375
2023/8/28	月曜日	0	0	0	0	0	0	0	0	0	0	0	0	0	0	16	711
2023/8/29	火曜日	0	0	0	0	0	0	0	0	0	0	0	0	0	0	14	653
2023/8/30	水曜日	0	0	0	0	0	0	0	0	0	0	0	0	0	0	16	557
2023/8/31	木曜日	0	0	0	0	0	0	0	0	0	0	0	0	0	0	15	622
月合計		0	0	0	0	0	0	0	0	0	0	0	0	0	0	355	14,936

■9月度

日付	曜日	時間別搬入台数										
		8 時	9 時	10 時	11 時	12 時	13 時	14 時	15 時	16 時	17 時	18 時
2023/9/1	金曜日	40	115	102	97	8	89	83	66	22	0	0
2023/9/2	土曜日	62	90	115	117	8	0	0	0	0	0	0
2023/9/4	月曜日	36	95	106	104	69	105	89	92	61	2	0
2023/9/5	火曜日	43	111	94	86	4	93	96	75	17	0	0
2023/9/6	水曜日	52	92	81	70	1	67	67	42	2	0	0
2023/9/7	木曜日	24	67	86	74	2	81	73	76	2	0	0
2023/9/8	金曜日	41	91	90	94	5	77	77	58	9	0	0
2023/9/9	土曜日	64	91	118	101	0	0	0	0	0	0	0
2023/9/11	月曜日	44	115	72	55	2	50	50	39	2	0	0
2023/9/12	火曜日	25	52	77	68	3	71	48	63	7	0	0
2023/9/13	水曜日	41	83	92	103	3	91	77	92	2	0	0
2023/9/14	木曜日	37	101	105	103	8	83	67	103	35	0	0
2023/9/15	金曜日	43	121	108	122	19	95	80	76	41	0	0
2023/9/16	土曜日	65	96	101	103	0	0	0	0	0	0	0
2023/9/18	月曜日	58	116	101	108	44	94	80	85	4	0	0
2023/9/19	火曜日	55	126	109	116	23	100	110	92	14	0	0
2023/9/20	水曜日	42	105	114	99	38	91	95	85	50	0	0
2023/9/21	木曜日	39	92	90	86	10	79	81	73	4	0	0
2023/9/22	金曜日	36	69	84	94	3	91	98	73	16	0	0
2023/9/23	土曜日	1	1	1	1	0	0	0	0	0	0	0
2023/9/25	月曜日	48	101	96	123	59	96	86	94	64	11	0
2023/9/26	火曜日	48	101	92	107	58	89	125	98	28	0	0
2023/9/27	水曜日	56	107	102	102	36	88	88	89	35	0	0
2023/9/28	木曜日	40	122	107	136	6	98	104	99	12	0	0
2023/9/29	金曜日	43	114	108	107	37	99	106	100	24	0	0
2023/9/30	土曜日	49	113	113	127	7	0	0	0	0	0	0
月合計		1,132	2,487	2,464	2,503	453	1,827	1,780	1,670	451	13	0

■9月度

日付	曜日	収集区分別													
		01:公共							02:公共委託						
		01:可燃ごみ	02:可燃粗大	03:不燃ごみ	04:不燃粗大	11:ペットボトル	13:廃プラ	その他	01:可燃ごみ	02:可燃粗大	03:不燃ごみ	04:不燃粗大	11:ペットボトル	13:廃プラ	その他
2023/9/1	金曜日	12	2	1	0	0	4	0	45	0	4	2	14	0	2
2023/9/2	土曜日	0	0	0	0	0	0	0	0	0	0	0	7	0	0
2023/9/4	月曜日	14	1	2	0	0	4	0	55	0	4	0	28	0	2
2023/9/5	火曜日	18	0	2	0	0	5	0	57	0	4	0	12	0	4
2023/9/6	水曜日	4	0	3	0	0	6	0	0	0	14	0	13	9	3
2023/9/7	木曜日	13	2	1	0	0	5	0	37	0	4	0	9	0	2
2023/9/8	金曜日	13	2	2	0	0	4	0	42	0	8	0	22	0	3
2023/9/9	土曜日	0	0	0	0	0	0	0	0	0	0	0	6	0	0
2023/9/11	月曜日	17	0	4	0	0	4	0	52	0	2	0	27	0	2
2023/9/12	火曜日	19	1	1	0	0	4	0	53	0	6	0	12	0	5
2023/9/13	水曜日	3	0	5	0	0	6	0	0	0	15	0	18	9	3
2023/9/14	木曜日	8	3	2	0	0	5	0	37	0	6	0	16	0	2
2023/9/15	金曜日	14	1	1	0	0	5	0	45	0	6	0	13	0	2
2023/9/16	土曜日	0	0	0	0	0	0	0	0	0	0	0	8	0	0
2023/9/18	月曜日	12	0	2	0	0	2	0	54	0	4	0	26	0	2
2023/9/19	火曜日	21	0	2	0	0	6	0	56	0	4	0	13	0	4
2023/9/20	水曜日	5	1	4	0	0	6	0	0	0	14	0	14	9	3
2023/9/21	木曜日	11	3	1	0	0	5	0	40	0	4	0	10	0	3
2023/9/22	金曜日	15	1	1	0	0	5	0	41	0	8	0	20	0	2
2023/9/23	土曜日	0	0	0	0	0	0	0	0	0	0	0	0	0	0
2023/9/25	月曜日	17	0	3	0	0	4	0	58	0	2	0	30	0	2
2023/9/26	火曜日	21	0	3	0	0	4	0	59	0	7	0	15	0	4
2023/9/27	水曜日	8	2	5	0	0	6	0	0	0	14	0	19	9	3
2023/9/28	木曜日	9	3	2	0	0	6	0	40	0	6	0	13	0	3
2023/9/29	金曜日	15	2	1	0	0	5	0	44	0	0	0	12	0	0
2023/9/30	土曜日	0	0	0	0	0	0	0	0	0	0	0	6	0	0
月合計		269	24	48	0	0	101	0	815	0	136	2	383	36	56

■9月度

日付	曜日	収集区分別												
		03:事業系							04:事業系(免・000:					
		01:可燃ごみ	02:可燃粗大	03:不燃ごみ	04:不燃粗大	11:ペットボトル	13:廃プラ	その他	01:可燃ごみ	02:可燃粗大	03:不燃ごみ	04:不燃粗大	80:汚泥	その他
2023/9/1	金曜日	14	16	1	1	0	0	0	3	2	0	0	0	0
2023/9/2	土曜日	0	10	0	0	0	0	0	0	0	0	0	0	0
2023/9/4	月曜日	22	10	0	0	0	0	0	1	1	0	2	3	0
2023/9/5	火曜日	16	20	0	0	0	0	0	4	5	0	0	1	0
2023/9/6	水曜日	11	18	0	0	0	0	0	2	1	0	2	1	0
2023/9/7	木曜日	6	17	1	0	0	0	0	2	4	0	0	1	0
2023/9/8	金曜日	18	14	0	0	0	0	0	3	2	0	0	2	0
2023/9/9	土曜日	0	6	0	0	0	0	0	0	2	0	0	0	0
2023/9/11	月曜日	4	6	0	0	0	0	0	1	2	0	0	2	0
2023/9/12	火曜日	11	5	0	0	0	0	0	2	2	0	0	0	0
2023/9/13	水曜日	11	17	0	0	0	0	0	2	2	0	2	2	0
2023/9/14	木曜日	18	12	0	0	0	0	0	2	3	1	0	1	0
2023/9/15	金曜日	32	0	0	0	0	0	0	8	0	1	0	2	0
2023/9/16	土曜日	11	0	0	0	0	0	0	1	0	0	0	0	0
2023/9/18	月曜日	6	14	0	0	0	0	0	2	1	0	0	0	0
2023/9/19	火曜日	15	13	0	0	0	0	0	2	1	0	1	2	0
2023/9/20	水曜日	19	17	0	0	0	0	0	0	5	0	2	1	0
2023/9/21	木曜日	7	9	0	0	0	0	0	2	2	0	0	3	0
2023/9/22	金曜日	13	24	0	0	0	0	0	2	1	0	0	1	0
2023/9/23	土曜日	0	0	0	0	0	0	0	0	0	0	0	0	0
2023/9/25	月曜日	18	13	0	0	0	0	0	1	0	0	0	0	0
2023/9/26	火曜日	12	10	0	0	0	0	0	4	1	1	0	2	0
2023/9/27	水曜日	21	21	0	0	0	0	0	2	0	0	2	0	0
2023/9/28	木曜日	14	18	0	0	0	0	0	0	2	0	0	2	0
2023/9/29	金曜日	23	14	0	0	0	0	0	6	1	0	1	3	0
2023/9/30	土曜日	9	0	0	0	0	0	0	0	0	0	0	0	0
月合計		331	304	2	1	0	0	0	52	40	3	12	29	0

■9月度

日付	曜日	収集区分別													
		05:許可業者							06:家庭系						
		01:可燃ごみ	02:可燃粗大	03:不燃ごみ	04:不燃粗大	11:ペットボトル	13:廃プラ	その他	01:可燃ごみ	02:可燃粗大	03:不燃ごみ	04:不燃粗大	11:ペットボトル	13:廃プラ	その他
2023/9/1	金曜日	64	4	0	0	0	0	0	133	198	72	15	0	0	0
2023/9/2	土曜日	28	4	0	0	0	0	0	100	152	76	10	0	0	0
2023/9/4	月曜日	81	6	0	0	0	0	0	240	192	69	10	0	0	0
2023/9/5	火曜日	72	5	1	0	0	0	0	145	156	67	11	0	0	0
2023/9/6	水曜日	59	2	0	0	0	0	0	109	139	45	19	0	0	0
2023/9/7	木曜日	55	11	0	0	0	0	0	134	105	47	17	0	0	0
2023/9/8	金曜日	61	5	0	0	0	0	0	142	127	48	11	0	0	0
2023/9/9	土曜日	27	6	0	0	0	0	0	121	122	71	9	0	0	0
2023/9/11	月曜日	54	2	0	0	0	0	0	107	74	35	19	0	0	0
2023/9/12	火曜日	47	8	0	0	0	0	0	87	81	45	11	0	0	0
2023/9/13	水曜日	65	10	0	0	0	0	0	148	174	60	15	0	0	0
2023/9/14	木曜日	77	10	0	0	0	0	0	155	200	58	9	0	0	0
2023/9/15	金曜日	87	1	0	0	0	0	0	357	22	72	20	0	0	0
2023/9/16	土曜日	28	0	0	0	0	0	0	210	36	61	5	0	0	0
2023/9/18	月曜日	62	11	0	0	0	0	0	155	245	57	20	0	0	0
2023/9/19	火曜日	72	8	0	0	0	0	0	192	234	70	13	0	0	0
2023/9/20	水曜日	66	9	0	0	0	0	0	180	281	53	10	0	0	0
2023/9/21	木曜日	63	6	0	0	0	0	0	153	145	53	18	0	0	0
2023/9/22	金曜日	81	6	0	0	0	0	0	125	123	63	18	0	0	0
2023/9/23	土曜日	0	0	0	0	0	0	0	0	0	0	0	0	0	0
2023/9/25	月曜日	56	2	0	0	0	0	0	285	180	76	18	0	0	0
2023/9/26	火曜日	38	2	0	0	0	0	0	220	258	58	11	0	0	0
2023/9/27	水曜日	37	3	0	0	0	0	0	212	226	79	16	0	0	0
2023/9/28	木曜日	89	9	0	0	0	0	0	180	220	68	20	0	0	0
2023/9/29	金曜日	78	10	0	0	0	0	0	146	270	72	14	0	0	0
2023/9/30	土曜日	29	0	0	0	0	0	0	249	29	70	8	0	0	0
月合計		1,476	140	1	0	0	0	0	4,285	3,989	1,545	347	0	0	0

■9月度

日付	曜日	収集区分別								収集区分別							計
		07:家庭系（無							08:-	09:リサイクル							
		01:可燃ごみ	02:可燃粗大	03:不燃ごみ	04:不燃粗大	11:ペットボトル	13:廃プラ	その他		01:可燃ごみ	02:可燃粗大	03:不燃ごみ	04:不燃粗大	11:ペットボトル	13:廃プラ	その他	
2023/9/1	金曜日	0	0	0	0	0	0	0	0	0	0	0	0	0	0	13	622
2023/9/2	土曜日	0	0	0	0	0	0	0	0	0	0	0	0	0	0	5	392
2023/9/4	月曜日	0	0	0	0	0	0	0	0	0	0	0	0	0	0	12	759
2023/9/5	火曜日	0	0	0	0	0	0	0	0	0	0	0	0	0	0	14	619
2023/9/6	水曜日	0	0	0	0	0	0	0	0	0	0	0	0	0	0	14	474
2023/9/7	木曜日	0	0	0	0	0	0	0	0	0	0	0	0	0	0	12	485
2023/9/8	金曜日	0	0	0	0	0	0	0	0	0	0	0	0	0	0	13	542
2023/9/9	土曜日	0	0	0	0	0	0	0	0	0	0	0	0	0	0	4	374
2023/9/11	月曜日	0	0	0	0	0	0	0	0	0	0	0	0	0	0	15	429
2023/9/12	火曜日	0	0	0	0	0	0	0	0	0	0	0	0	0	0	14	414
2023/9/13	水曜日	0	0	0	0	0	0	0	0	0	0	0	0	0	0	17	584
2023/9/14	木曜日	0	1	0	0	0	0	0	0	0	0	0	0	0	0	16	642
2023/9/15	金曜日	0	0	0	0	0	0	0	0	0	0	0	0	0	0	16	705
2023/9/16	土曜日	1	0	0	0	0	0	0	0	0	0	0	0	0	0	4	365
2023/9/18	月曜日	0	0	0	0	0	0	0	0	0	0	0	0	0	0	15	690
2023/9/19	火曜日	0	0	0	0	0	0	0	0	0	0	0	0	0	0	16	745
2023/9/20	水曜日	0	0	0	0	0	0	0	0	0	0	0	0	0	0	20	719
2023/9/21	木曜日	0	0	0	0	0	0	0	0	0	0	0	0	0	0	16	554
2023/9/22	金曜日	0	0	0	0	0	0	0	0	0	0	0	0	0	0	14	564
2023/9/23	土曜日	0	0	0	0	0	0	0	0	0	0	0	0	0	0	4	4
2023/9/25	月曜日	0	0	0	0	0	0	0	0	0	0	0	0	0	0	13	778
2023/9/26	火曜日	0	0	0	0	0	0	0	0	0	0	0	0	0	0	16	746
2023/9/27	水曜日	0	0	0	0	0	0	0	0	0	0	0	0	0	0	18	703
2023/9/28	木曜日	0	0	0	0	0	0	0	0	0	0	0	0	0	0	20	724
2023/9/29	金曜日	0	0	0	0	0	0	0	0	0	0	0	0	0	0	21	738
2023/9/30	土曜日	0	0	0	0	0	0	0	0	0	0	0	0	0	0	9	409
月合計		1	1	0	0	0	0	0	0	0	0	0	0	0	0	351	14,780

■10月度

日付	曜日	時間別搬入台数										
		8 時	9 時	10 時	11 時	12 時	13 時	14 時	15 時	16 時	17 時	18 時
2023/10/1	日曜日	26	22	19	12	0	12	9	10	0	0	0
2023/10/2	月曜日	51	117	97	121	44	92	118	121	30	0	0
2023/10/3	火曜日	31	133	135	151	8	138	114	92	67	0	0
2023/10/4	水曜日	39	98	87	69	0	69	85	79	9	0	0
2023/10/5	木曜日	43	85	108	114	2	98	99	78	2	0	0
2023/10/6	金曜日	49	113	115	103	15	91	79	90	56	0	0
2023/10/7	土曜日	54	132	114	120	20	42	39	35	3	0	0
2023/10/9	月曜日	49	107	124	73	5	75	63	49	0	0	0
2023/10/10	火曜日	40	90	108	109	6	96	94	86	6	0	0
2023/10/11	水曜日	53	105	110	131	17	90	105	99	34	0	0
2023/10/12	木曜日	56	111	128	122	20	103	91	114	18	0	0
2023/10/13	金曜日	46	127	117	115	20	112	113	89	57	0	0
2023/10/14	土曜日	58	101	107	130	35	0	0	0	0	0	0
2023/10/16	月曜日	65	119	108	132	33	125	123	125	12	0	0
2023/10/17	火曜日	64	107	140	121	11	89	112	109	6	0	0
2023/10/18	水曜日	56	104	124	124	9	108	92	116	26	0	0
2023/10/19	木曜日	38	125	99	117	33	106	99	105	54	0	0
2023/10/20	金曜日	52	138	124	110	14	123	105	113	17	0	0
2023/10/21	土曜日	74	125	110	81	0	0	0	0	0	0	0
2023/10/22	日曜日	1	14	0	0	0	0	0	0	0	0	0
2023/10/23	月曜日	67	144	151	108	14	130	118	130	14	4	0
2023/10/24	火曜日	55	117	115	153	29	100	93	118	45	0	0
2023/10/25	水曜日	63	114	121	131	11	119	112	108	12	0	0
2023/10/26	木曜日	63	127	127	119	1	107	109	86	7	0	0
2023/10/27	金曜日	68	129	137	114	5	129	104	98	7	0	0
2023/10/28	土曜日	54	119	108	95	0	0	0	0	0	0	0
2023/10/30	月曜日	63	146	155	130	3	106	111	119	15	0	0
2023/10/31	火曜日	60	139	126	112	2	118	110	107	9	0	0
月合計		1,438	3,108	3,114	3,017	357	2,378	2,297	2,276	506	4	0

■10月度

日付	曜日	収集区分別													
		01:公共							02:公共委託						
		01:可燃ごみ	02:可燃粗大	03:不燃ごみ	04:不燃粗大	11:ペットボトル	13:廃プラ	その他	01:可燃ごみ	02:可燃粗大	03:不燃ごみ	04:不燃粗大	11:ペットボトル	13:廃プラ	その他
2023/10/1	日曜日	0	0	0	0	0	0	0	0	0	0	0	0	0	0
2023/10/2	月曜日	18	2	3	0	0	6	0	56	0	4	0	25	0	2
2023/10/3	火曜日	21	1	2	0	0	5	0	58	0	4	0	12	0	4
2023/10/4	水曜日	6	1	4	0	0	6	0	0	0	13	0	12	9	2
2023/10/5	木曜日	11	3	1	0	0	6	0	41	0	4	0	10	0	2
2023/10/6	金曜日	16	2	2	0	0	6	0	44	0	6	0	13	0	2
2023/10/7	土曜日	0	0	0	0	0	0	0	0	0	0	0	0	0	0
2023/10/9	月曜日	12	0	1	0	0	2	0	56	0	2	0	26	0	2
2023/10/10	火曜日	22	2	3	0	0	6	0	57	0	6	0	12	0	7
2023/10/11	水曜日	3	0	5	0	0	7	0	0	0	14	0	17	9	2
2023/10/12	木曜日	10	3	2	0	0	6	0	43	0	6	0	11	0	2
2023/10/13	金曜日	13	1	1	0	0	5	0	48	0	7	0	21	0	2
2023/10/14	土曜日	0	0	0	0	0	0	0	0	0	0	0	0	0	0
2023/10/16	月曜日	16	2	3	0	0	5	0	57	0	4	0	27	0	2
2023/10/17	火曜日	20	1	2	0	0	4	0	59	0	4	0	12	0	5
2023/10/18	水曜日	5	0	4	1	0	6	0	0	0	14	0	11	9	2
2023/10/19	木曜日	10	3	1	0	0	5	0	41	0	4	0	11	0	2
2023/10/20	金曜日	13	0	1	0	0	5	0	44	0	6	0	14	0	2
2023/10/21	土曜日	0	0	0	0	0	0	0	0	0	0	0	0	0	0
2023/10/22	日曜日	0	0	0	0	0	0	0	0	0	0	0	0	0	0
2023/10/23	月曜日	17	2	3	0	0	5	0	58	0	2	0	28	0	2
2023/10/24	火曜日	17	0	2	0	0	5	0	59	0	11	0	14	0	4
2023/10/25	水曜日	6	0	5	0	0	6	0	0	0	14	0	16	9	4
2023/10/26	木曜日	13	6	2	0	0	5	0	39	0	6	0	11	0	2
2023/10/27	金曜日	12	3	2	0	0	4	0	44	0	8	0	18	0	2
2023/10/28	土曜日	0	0	0	0	0	0	0	0	0	0	0	0	0	0
2023/10/30	月曜日	14	1	3	0	0	5	0	56	0	0	0	26	0	0
2023/10/31	火曜日	17	0	1	0	0	4	0	58	0	0	0	10	0	2
月合計		292	33	53	1	0	114	0	918	0	139	0	357	36	56

■10月度

日付	曜日	収集区分別												
		03:事業系							04:事業系(免・000:					
		01:可燃ごみ	02:可燃粗大	03:不燃ごみ	04:不燃粗大	11:ペットボトル	13:廃プラ	その他	01:可燃ごみ	02:可燃粗大	03:不燃ごみ	04:不燃粗大	80:汚泥	その他
2023/10/1	日曜日	0	1	0	0	0	0	0	7	8	0	0	0	0
2023/10/2	月曜日	10	10	0	0	0	0	0	0	0	0	0	0	0
2023/10/3	火曜日	15	19	0	0	0	0	0	2	31	0	0	3	0
2023/10/4	水曜日	12	15	0	0	0	0	0	3	1	0	3	0	0
2023/10/5	木曜日	15	18	0	0	0	0	0	0	8	1	1	3	0
2023/10/6	金曜日	23	9	0	0	0	0	0	7	4	0	0	0	0
2023/10/7	土曜日	7	0	0	0	0	0	0	0	0	0	0	0	0
2023/10/9	月曜日	3	7	0	0	0	0	0	0	7	0	0	0	0
2023/10/10	火曜日	6	9	0	0	0	0	0	3	5	1	0	2	0
2023/10/11	水曜日	13	15	0	0	0	0	0	3	5	0	2	2	0
2023/10/12	木曜日	8	10	0	0	0	0	0	1	10	0	1	0	0
2023/10/13	金曜日	15	18	0	0	0	0	0	6	5	0	0	3	0
2023/10/14	土曜日	9	1	0	0	0	0	0	0	0	0	0	0	0
2023/10/16	月曜日	8	13	0	0	0	0	0	4	4	2	0	0	0
2023/10/17	火曜日	12	18	0	0	0	0	0	4	4	0	0	3	0
2023/10/18	水曜日	12	11	0	1	0	0	0	0	0	0	2	0	0
2023/10/19	木曜日	8	20	0	0	0	0	0	1	1	0	0	3	0
2023/10/20	金曜日	31	3	0	0	0	0	0	8	0	0	0	1	0
2023/10/21	土曜日	0	4	0	0	0	0	0	0	0	0	0	0	0
2023/10/22	日曜日	0	0	0	0	0	0	0	7	1	6	0	0	0
2023/10/23	月曜日	9	8	0	0	0	0	0	0	4	0	0	2	0
2023/10/24	火曜日	10	11	0	0	0	0	0	4	6	2	0	1	0
2023/10/25	水曜日	7	11	0	0	0	0	0	1	2	0	2	2	0
2023/10/26	木曜日	10	16	0	0	0	0	0	0	2	1	2	0	0
2023/10/27	金曜日	14	12	0	1	0	0	0	3	3	0	0	3	0
2023/10/28	土曜日	3	1	0	0	0	0	0	0	0	0	0	0	0
2023/10/30	月曜日	10	16	0	1	0	0	0	2	0	0	0	0	0
2023/10/31	火曜日	14	8	0	0	0	0	0	7	5	0	0	4	0
月合計		284	284	0	3	0	0	0	73	116	13	13	32	0

■10月度

日付	曜日	収集区分別													
		05:許可業者							06:家庭系						
		01:可燃ごみ	02:可燃粗大	03:不燃ごみ	04:不燃粗大	11:ペットボトル	13:廃プラ	その他	01:可燃ごみ	02:可燃粗大	03:不燃ごみ	04:不燃粗大	11:ペットボトル	13:廃プラ	その他
2023/10/1	日曜日	1	0	0	0	0	0	0	27	38	12	15	0	0	0
2023/10/2	月曜日	90	5	2	0	0	0	0	210	244	71	13	0	0	0
2023/10/3	火曜日	76	5	3	0	0	0	0	190	319	66	16	0	0	0
2023/10/4	水曜日	65	8	0	0	0	0	0	148	143	56	13	0	0	0
2023/10/5	木曜日	71	14	2	0	0	0	0	142	195	60	12	0	0	0
2023/10/6	金曜日	72	9	2	0	0	0	0	271	141	56	9	0	0	0
2023/10/7	土曜日	34	0	2	0	0	0	0	331	80	82	20	0	0	0
2023/10/9	月曜日	46	5	1	0	0	0	0	147	152	47	12	0	0	0
2023/10/10	火曜日	58	11	0	0	0	0	0	169	170	51	16	0	0	0
2023/10/11	水曜日	63	9	2	0	0	0	0	176	293	61	26	0	0	0
2023/10/12	木曜日	59	11	0	0	0	0	0	182	305	68	12	0	0	0
2023/10/13	金曜日	60	8	1	0	0	0	0	166	316	67	19	0	0	0
2023/10/14	土曜日	29	0	0	0	0	0	0	271	41	67	8	0	0	0
2023/10/16	月曜日	73	11	1	0	0	0	0	217	268	77	27	0	0	0
2023/10/17	火曜日	62	9	1	0	0	0	0	140	301	64	16	0	0	0
2023/10/18	水曜日	58	10	1	0	0	0	0	195	316	61	24	0	0	0
2023/10/19	木曜日	62	10	1	0	0	0	0	172	323	71	12	0	0	0
2023/10/20	金曜日	70	0	0	0	0	0	0	450	28	86	14	0	0	0
2023/10/21	土曜日	26	0	0	0	0	0	0	136	138	70	10	0	0	0
2023/10/22	日曜日	0	0	0	0	0	0	0	0	0	0	0	0	0	0
2023/10/23	月曜日	69	13	1	0	0	0	0	186	341	85	23	0	0	0
2023/10/24	火曜日	63	12	1	0	0	0	0	210	289	64	21	0	0	0
2023/10/25	水曜日	59	13	1	0	0	0	0	192	325	76	20	0	0	0
2023/10/26	木曜日	54	17	2	0	0	0	0	174	287	48	30	0	0	0
2023/10/27	金曜日	46	16	1	0	0	0	0	191	296	71	21	0	0	0
2023/10/28	土曜日	29	0	1	0	0	0	0	228	33	65	11	0	0	0
2023/10/30	月曜日	59	9	0	0	0	0	0	223	302	80	18	0	0	0
2023/10/31	火曜日	57	14	0	0	0	0	0	227	242	72	26	0	0	0
月合計		1,511	219	26	0	0	0	0	5,371	5,926	1,754	464	0	0	0

■10月度

日付	曜日	収集区分別								収集区分別							計
		07:家庭系（無							08:-	09:リサイクル							
		01:可燃ごみ	02:可燃粗大	03:不燃ごみ	04:不燃粗大	11:ペットボトル	13:廃プラ	その他		01:可燃ごみ	02:可燃粗大	03:不燃ごみ	04:不燃粗大	11:ペットボトル	13:廃プラ	その他	
2023/10/1	日曜日	0	0	0	0	0	0	0	0	0	0	0	0	0	0	1	110
2023/10/2	月曜日	0	0	0	0	0	0	0	0	0	0	0	0	0	0	20	791
2023/10/3	火曜日	0	0	0	0	0	0	0	0	0	0	0	0	0	0	17	869
2023/10/4	水曜日	0	0	0	0	0	0	0	0	0	0	0	0	0	0	15	535
2023/10/5	木曜日	0	0	0	0	0	0	0	0	0	0	0	0	0	0	9	629
2023/10/6	金曜日	0	0	0	0	0	0	0	0	0	0	0	0	0	0	17	711
2023/10/7	土曜日	0	0	0	0	0	0	0	0	0	0	0	0	0	0	3	559
2023/10/9	月曜日	0	0	0	0	0	0	0	0	0	0	0	0	0	0	17	545
2023/10/10	火曜日	0	0	0	0	0	0	0	0	0	0	0	0	0	0	19	635
2023/10/11	水曜日	0	0	0	0	0	0	0	0	0	0	0	0	0	0	17	744
2023/10/12	木曜日	0	0	0	0	0	0	0	0	0	0	0	0	0	0	13	763
2023/10/13	金曜日	0	0	0	0	0	0	0	0	0	0	0	0	0	0	14	796
2023/10/14	土曜日	0	0	0	0	0	0	0	0	0	0	0	0	0	0	5	431
2023/10/16	月曜日	0	0	0	0	0	0	0	0	0	0	0	0	0	0	21	842
2023/10/17	火曜日	0	0	0	0	0	0	0	0	0	0	0	0	0	0	18	759
2023/10/18	水曜日	0	0	0	0	0	0	0	0	0	0	0	0	0	0	16	759
2023/10/19	木曜日	0	0	0	0	0	0	0	0	0	0	0	0	0	0	15	776
2023/10/20	金曜日	0	0	0	0	0	0	0	0	0	0	0	0	0	0	20	796
2023/10/21	土曜日	0	0	0	0	0	0	0	0	0	0	0	0	0	0	6	390
2023/10/22	日曜日	0	0	0	0	0	0	0	0	0	0	0	0	0	0	1	15
2023/10/23	月曜日	0	0	0	0	0	0	0	0	0	0	0	0	0	0	22	880
2023/10/24	火曜日	0	0	0	0	0	0	0	0	0	0	0	0	0	0	19	825
2023/10/25	水曜日	0	0	0	0	0	0	0	0	0	0	0	0	0	0	20	791
2023/10/26	木曜日	0	0	0	0	0	0	0	0	0	0	0	0	0	0	19	746
2023/10/27	金曜日	0	0	0	0	0	0	0	0	0	0	0	0	0	0	20	791
2023/10/28	土曜日	0	0	0	0	0	0	0	0	0	0	0	0	0	0	5	376
2023/10/30	月曜日	0	0	0	0	0	0	0	0	0	0	0	0	0	0	23	848
2023/10/31	火曜日	0	0	0	0	0	0	0	0	0	0	0	0	0	0	15	783
月合計		0	0	0	0	0	0	0	0	0	0	0	0	0	0	407	18,495

■11月度

日付	曜日	時間別搬入台数										
		8 時	9 時	10 時	11 時	12 時	13 時	14 時	15 時	16 時	17 時	18 時
2023/11/1	水曜日	51	98	111	99	12	110	110	94	4	0	0
2023/11/2	木曜日	46	121	118	123	8	126	118	94	2	0	0
2023/11/3	金曜日	40	114	104	110	2	108	80	88	3	0	0
2023/11/4	土曜日	69	128	102	151	8	0	0	0	0	0	0
2023/11/6	月曜日	64	132	140	134	41	131	121	97	3	0	0
2023/11/7	火曜日	40	85	85	79	9	84	85	63	3	0	0
2023/11/8	水曜日	42	102	90	98	2	94	99	96	10	0	0
2023/11/9	木曜日	55	97	144	120	1	125	115	121	7	0	0
2023/11/10	金曜日	35	72	52	54	1	54	55	25	4	0	0
2023/11/11	土曜日	62	98	113	63	0	0	0	0	0	0	0
2023/11/13	月曜日	57	116	135	150	4	115	104	72	3	0	0
2023/11/14	火曜日	45	101	119	108	25	104	112	103	6	0	0
2023/11/15	水曜日	61	92	121	123	3	98	92	116	8	0	0
2023/11/16	木曜日	50	106	125	102	9	107	115	109	4	0	0
2023/11/17	金曜日	20	44	60	60	4	67	73	58	5	0	0
2023/11/18	土曜日	55	85	110	84	0	0	0	0	0	0	0
2023/11/20	月曜日	64	138	127	127	7	131	110	94	1	0	0
2023/11/21	火曜日	41	86	122	113	3	122	108	105	7	0	0
2023/11/22	水曜日	54	108	119	108	1	106	102	101	4	0	0
2023/11/23	木曜日	47	92	118	108	2	92	105	94	4	0	0
2023/11/24	金曜日	57	109	132	122	8	107	97	96	7	0	0
2023/11/25	土曜日	53	130	134	93	0	0	0	0	0	0	0
2023/11/27	月曜日	66	136	146	129	4	136	108	118	15	0	0
2023/11/28	火曜日	51	105	112	106	4	102	114	91	4	0	0
2023/11/29	水曜日	47	83	91	99	1	87	120	81	1	0	0
2023/11/30	木曜日	32	103	102	107	2	109	81	74	3	0	0
月合計		1,304	2,681	2,932	2,770	161	2,315	2,224	1,990	108	0	0

■11月度

日付	曜日	収集区分別													
		01:公共							02:公共委託						
		01:可燃ごみ	02:可燃粗大	03:不燃ごみ	04:不燃粗大	11:ペットボトル	13:廃プラ	その他	01:可燃ごみ	02:可燃粗大	03:不燃ごみ	04:不燃粗大	11:ペットボトル	13:廃プラ	その他
2023/11/1	水曜日	3	0	3	0	0	6	0	0	0	14	0	10	9	2
2023/11/2	木曜日	12	4	1	0	0	6	0	39	0	4	0	9	0	2
2023/11/3	金曜日	11	0	2	0	0	4	0	44	0	6	0	13	0	2
2023/11/4	土曜日	0	0	0	0	0	0	0	0	0	0	0	0	0	0
2023/11/6	月曜日	15	1	3	0	0	5	0	57	0	4	0	25	0	2
2023/11/7	火曜日	18	0	2	0	0	4	0	57	0	4	0	9	0	4
2023/11/8	水曜日	3	0	7	0	0	6	0	0	0	15	0	15	9	3
2023/11/9	木曜日	9	4	1	0	0	5	0	38	0	6	0	12	0	3
2023/11/10	金曜日	13	1	1	0	0	5	0	43	0	6	0	16	0	3
2023/11/11	土曜日	0	0	0	0	0	0	0	0	0	0	0	0	0	0
2023/11/13	月曜日	15	0	3	0	0	5	0	54	0	2	0	27	0	2
2023/11/14	火曜日	15	0	1	0	0	5	0	57	0	6	0	11	0	4
2023/11/15	水曜日	3	0	6	0	0	6	0	0	0	14	0	12	9	3
2023/11/16	木曜日	9	3	2	0	0	5	0	40	0	4	0	9	0	2
2023/11/17	金曜日	14	2	1	0	0	4	0	42	0	5	0	10	0	2
2023/11/18	土曜日	0	0	0	0	0	0	0	0	0	0	0	0	0	0
2023/11/20	月曜日	14	0	3	0	0	5	0	53	0	4	0	25	0	2
2023/11/21	火曜日	16	2	2	0	0	4	0	57	0	4	0	9	0	5
2023/11/22	水曜日	5	1	4	0	0	6	0	0	0	14	0	15	9	3
2023/11/23	木曜日	9	1	2	0	0	4	0	38	0	6	0	11	0	2
2023/11/24	金曜日	12	3	1	0	0	6	0	45	0	8	0	16	0	2
2023/11/25	土曜日	0	0	0	0	0	0	0	0	0	0	0	0	0	0
2023/11/27	月曜日	15	2	3	0	0	5	0	57	0	2	0	25	0	2
2023/11/28	火曜日	17	1	2	0	0	4	0	59	0	10	0	12	0	4
2023/11/29	水曜日	5	0	4	0	0	6	0	0	0	0	0	12	9	0
2023/11/30	木曜日	9	3	1	0	0	5	0	39	0	0	0	8	0	3
月合計		242	28	55	0	0	111	0	819	0	138	0	311	45	57

■11月度

日付	曜日	収集区分別												
		03:事業系							04:事業系(免・000:					
		01:可燃ごみ	02:可燃粗大	03:不燃ごみ	04:不燃粗大	11:ペットボトル	13:廃プラ	その他	01:可燃ごみ	02:可燃粗大	03:不燃ごみ	04:不燃粗大	80:汚泥	その他
2023/11/1	水曜日	16	9	0	1	0	0	0	0	9	0	0	0	0
2023/11/2	木曜日	14	20	0	0	0	0	0	0	9	0	0	2	0
2023/11/3	金曜日	9	8	0	0	0	0	0	5	1	0	2	0	0
2023/11/4	土曜日	0	9	0	0	0	0	0	0	0	0	0	0	0
2023/11/6	月曜日	4	16	0	0	0	0	0	1	0	0	0	3	0
2023/11/7	火曜日	10	8	0	0	0	0	0	5	3	0	1	0	0
2023/11/8	水曜日	11	13	0	0	0	0	0	0	2	0	0	2	0
2023/11/9	木曜日	13	10	0	0	0	0	0	1	4	0	0	1	0
2023/11/10	金曜日	5	7	0	0	0	0	0	4	2	0	0	3	0
2023/11/11	土曜日	2	0	0	0	0	0	0	0	0	0	0	0	0
2023/11/13	月曜日	4	11	0	0	0	0	0	2	1	0	1	0	0
2023/11/14	火曜日	12	9	0	0	0	0	0	3	3	1	1	2	0
2023/11/15	水曜日	16	6	0	0	0	0	0	1	6	1	1	1	0
2023/11/16	木曜日	9	7	1	0	0	0	0	2	4	0	0	2	0
2023/11/17	金曜日	13	9	0	0	0	0	0	4	0	0	0	0	0
2023/11/18	土曜日	0	2	0	0	0	0	0	0	2	0	0	0	0
2023/11/20	月曜日	10	6	0	0	0	0	0	2	2	1	0	3	0
2023/11/21	火曜日	17	2	0	0	0	0	0	6	0	0	0	1	0
2023/11/22	水曜日	10	10	0	0	0	0	0	3	4	0	0	3	0
2023/11/23	木曜日	8	6	0	0	0	0	0	3	0	0	0	0	0
2023/11/24	金曜日	13	10	0	0	0	0	0	5	6	0	0	0	0
2023/11/25	土曜日	5	0	0	0	0	0	0	16	1	0	0	0	0
2023/11/27	月曜日	5	8	0	0	0	0	0	0	4	0	0	2	0
2023/11/28	火曜日	14	16	0	0	0	0	0	2	2	1	0	1	0
2023/11/29	水曜日	10	2	0	0	0	0	0	2	0	1	0	3	0
2023/11/30	木曜日	9	12	0	0	0	0	0	0	3	0	0	0	0
月合計		239	216	1	1	0	0	0	67	68	5	6	29	0

■11月度

日付	曜日	収集区分別													
		05:許可業者							06:家庭系						
		01:可燃ごみ	02:可燃粗大	03:不燃ごみ	04:不燃粗大	11:ペットボトル	13:廃プラ	その他	01:可燃ごみ	02:可燃粗大	03:不燃ごみ	04:不燃粗大	11:ペットボトル	13:廃プラ	その他
2023/11/1	水曜日	53	13	1	0	0	0	0	150	297	59	19	0	0	0
2023/11/2	木曜日	67	5	0	0	0	0	0	161	311	58	14	0	0	0
2023/11/3	金曜日	46	0	0	0	0	0	0	158	253	50	17	0	0	0
2023/11/4	土曜日	23	0	0	0	0	0	0	135	195	87	5	0	0	0
2023/11/6	月曜日	69	1	0	0	0	0	0	202	322	94	21	0	0	0
2023/11/7	火曜日	72	1	0	0	0	0	0	136	123	46	13	0	0	0
2023/11/8	水曜日	77	0	0	0	0	0	0	141	246	59	10	0	0	0
2023/11/9	木曜日	76	2	0	0	0	0	0	183	308	68	24	0	0	0
2023/11/10	金曜日	37	0	0	0	0	0	0	92	55	34	10	0	0	0
2023/11/11	土曜日	25	0	0	0	0	0	0	189	42	63	12	0	0	0
2023/11/13	月曜日	101	0	0	0	0	0	0	177	242	66	23	0	0	0
2023/11/14	火曜日	88	0	0	0	0	0	0	145	251	77	14	0	0	0
2023/11/15	水曜日	89	0	0	0	0	0	0	207	229	66	20	0	0	0
2023/11/16	木曜日	83	0	0	0	0	0	0	194	263	49	19	0	0	0
2023/11/17	金曜日	37	0	1	0	0	0	0	111	77	38	9	0	0	0
2023/11/18	土曜日	25	0	0	0	0	0	0	108	119	62	12	0	0	0
2023/11/20	月曜日	81	0	0	0	0	0	0	209	280	58	23	0	0	0
2023/11/21	火曜日	69	0	0	0	1	0	0	273	119	72	32	0	0	0
2023/11/22	水曜日	74	0	0	0	0	0	0	173	276	52	24	0	0	0
2023/11/23	木曜日	57	0	0	0	0	0	0	164	254	62	17	0	0	0
2023/11/24	金曜日	46	0	1	0	0	0	0	188	255	69	31	0	0	0
2023/11/25	土曜日	24	0	0	0	0	0	0	226	59	61	13	0	0	0
2023/11/27	月曜日	67	0	0	0	0	0	0	220	307	87	21	0	0	0
2023/11/28	火曜日	68	0	0	0	0	0	0	146	237	49	25	0	0	0
2023/11/29	水曜日	66	1	0	0	0	0	0	337	36	78	15	0	0	0
2023/11/30	木曜日	72	0	0	0	0	0	0	109	246	60	17	0	0	0
月合計		1,592	23	3	0	1	0	0	4,534	5,402	1,624	460	0	0	0

■11月度

日付	曜日	収集区分別								収集区分別							計
		07:家庭系（無							08:-	09:リサイクル							
		01:可燃ごみ	02:可燃粗大	03:不燃ごみ	04:不燃粗大	11:ペットボトル	13:廃プラ	その他		01:可燃ごみ	02:可燃粗大	03:不燃ごみ	04:不燃粗大	11:ペットボトル	13:廃プラ	その他	
2023/11/1	水曜日	0	0	0	0	0	0	0	0	0	0	0	0	0	0	15	689
2023/11/2	木曜日	0	0	0	0	0	0	0	0	0	0	0	0	0	0	18	756
2023/11/3	金曜日	0	0	0	0	0	0	0	0	0	0	0	0	0	0	18	649
2023/11/4	土曜日	0	0	0	0	0	0	0	0	0	0	0	0	0	0	4	458
2023/11/6	月曜日	0	0	0	0	0	0	0	0	0	0	0	0	0	0	18	863
2023/11/7	火曜日	0	0	0	0	0	0	0	0	0	0	0	0	0	0	17	533
2023/11/8	水曜日	0	0	0	0	0	0	0	0	0	0	0	0	0	0	14	633
2023/11/9	木曜日	0	0	0	0	0	0	0	0	0	0	0	0	0	0	17	785
2023/11/10	金曜日	0	0	0	0	0	0	0	0	0	0	0	0	0	0	15	352
2023/11/11	土曜日	0	0	0	0	0	0	0	0	0	0	0	0	0	0	3	336
2023/11/13	月曜日	0	0	0	0	0	0	0	0	0	0	0	0	0	0	20	756
2023/11/14	火曜日	0	0	0	0	0	0	0	0	0	0	0	0	0	0	18	723
2023/11/15	水曜日	0	0	0	0	0	0	0	0	0	0	0	0	0	0	18	714
2023/11/16	木曜日	0	0	0	0	0	0	0	0	0	0	0	0	0	0	20	727
2023/11/17	金曜日	0	0	0	0	0	0	0	0	0	0	0	0	0	0	12	391
2023/11/18	土曜日	0	0	0	0	0	0	0	0	0	0	0	0	0	0	4	334
2023/11/20	月曜日	0	0	0	0	0	0	0	0	0	0	0	0	0	0	18	799
2023/11/21	火曜日	0	0	0	0	0	0	0	0	0	0	0	0	0	0	16	707
2023/11/22	水曜日	0	0	0	0	0	0	0	0	0	0	0	0	0	0	17	703
2023/11/23	木曜日	0	0	0	0	0	0	0	0	0	0	0	0	0	0	18	662
2023/11/24	金曜日	0	0	0	0	0	0	0	0	0	0	0	0	0	0	18	735
2023/11/25	土曜日	0	0	0	0	0	0	0	0	0	0	0	0	0	0	5	410
2023/11/27	月曜日	0	0	0	0	0	0	0	0	0	0	0	0	0	0	26	858
2023/11/28	火曜日	0	0	0	0	0	0	0	0	0	0	0	0	0	0	19	689
2023/11/29	水曜日	0	0	0	0	0	0	0	0	0	0	0	0	0	0	23	610
2023/11/30	木曜日	0	0	0	0	0	0	0	0	0	0	0	0	0	0	17	613
月合計		0	0	0	0	0	0	0	0	0	0	0	0	0	0	408	16,485

■12月度

日付	曜日	時間別搬入台数										
		8 時	9 時	10 時	11 時	12 時	13 時	14 時	15 時	16 時	17 時	18 時
2023/12/1	金曜日	40	90	101	121	4	99	126	79	3	0	0
2023/12/2	土曜日	54	111	118	105	0	0	0	0	0	0	0
2023/12/4	月曜日	51	141	141	126	15	124	107	73	42	0	0
2023/12/5	火曜日	42	109	115	113	1	117	100	79	3	0	0
2023/12/6	水曜日	39	74	102	103	1	103	111	94	3	0	0
2023/12/7	木曜日	41	94	106	97	1	106	94	66	2	0	0
2023/12/8	金曜日	26	83	121	111	2	129	115	90	6	0	0
2023/12/9	土曜日	64	109	121	119	7	0	0	0	0	0	0
2023/12/11	月曜日	71	143	150	134	26	138	120	126	27	0	0
2023/12/12	火曜日	35	90	97	90	2	109	76	61	5	0	0
2023/12/13	水曜日	36	85	114	108	2	98	100	94	6	0	0
2023/12/14	木曜日	31	98	112	95	3	116	111	85	6	0	0
2023/12/15	金曜日	29	76	85	87	1	66	66	55	5	0	0
2023/12/16	土曜日	49	114	98	60	0	0	0	0	0	0	0
2023/12/18	月曜日	52	96	133	94	2	114	102	105	5	0	0
2023/12/19	火曜日	36	95	109	97	3	107	99	104	4	0	0
2023/12/20	水曜日	45	88	109	100	6	89	90	95	4	0	0
2023/12/21	木曜日	39	101	101	104	4	98	76	110	4	0	0
2023/12/22	金曜日	31	106	110	100	9	102	117	88	10	0	0
2023/12/23	土曜日	64	98	111	96	0	1	2	0	1	0	0
2023/12/25	月曜日	48	110	114	114	7	117	113	102	2	0	0
2023/12/26	火曜日	48	105	117	110	2	128	115	90	5	1	0
2023/12/27	水曜日	40	93	96	110	1	109	102	94	4	0	0
2023/12/28	木曜日	64	85	113	93	2	117	82	112	2	0	0
2023/12/29	金曜日	66	113	137	110	2	124	131	118	16	0	0
2023/12/30	土曜日	63	135	128	129	2	97	93	118	11	0	0
月合計		1,204	2,642	2,959	2,726	105	2,408	2,248	2,038	176	1	0

■12月度

日付	曜日	収集区分別													
		01:公共							02:公共委託						
		01:可燃ごみ	02:可燃粗大	03:不燃ごみ	04:不燃粗大	11:ペットボトル	13:廃プラ	その他	01:可燃ごみ	02:可燃粗大	03:不燃ごみ	04:不燃粗大	11:ペットボトル	13:廃プラ	その他
2023/12/1	金曜日	13	2	2	0	0	6	0	43	0	6	0	11	0	2
2023/12/2	土曜日	0	0	0	0	0	0	0	0	0	0	0	0	0	0
2023/12/4	月曜日	15	2	2	0	0	5	0	54	0	4	0	25	0	2
2023/12/5	火曜日	18	1	2	0	0	4	0	56	0	4	0	9	0	4
2023/12/6	水曜日	4	0	4	0	0	6	0	0	0	13	0	10	10	3
2023/12/7	木曜日	11	3	2	0	0	5	0	38	0	4	0	9	0	2
2023/12/8	金曜日	14	3	2	0	0	5	0	45	0	7	0	15	0	2
2023/12/9	土曜日	0	0	0	0	0	0	0	0	0	0	0	0	0	0
2023/12/11	月曜日	15	0	4	0	0	5	0	56	0	2	0	24	0	2
2023/12/12	火曜日	18	0	2	0	0	4	0	61	0	9	0	13	0	5
2023/12/13	水曜日	3	1	5	0	0	7	0	0	0	17	0	14	9	2
2023/12/14	木曜日	10	3	1	0	0	5	0	37	0	6	0	11	0	3
2023/12/15	金曜日	14	2	4	0	0	5	0	45	0	6	0	9	0	2
2023/12/16	土曜日	0	0	0	0	0	0	0	0	0	0	0	0	0	0
2023/12/18	月曜日	15	0	2	0	0	5	0	54	0	4	0	24	0	2
2023/12/19	火曜日	16	0	2	0	0	4	0	58	0	4	0	11	0	5
2023/12/20	水曜日	4	0	5	0	0	7	0	0	0	15	0	11	9	2
2023/12/21	木曜日	10	3	1	0	0	6	0	38	0	4	0	8	0	2
2023/12/22	金曜日	13	3	2	0	0	5	0	43	0	7	0	15	0	3
2023/12/23	土曜日	0	0	0	0	0	0	0	0	0	0	0	0	0	0
2023/12/25	月曜日	14	0	3	0	0	7	0	58	0	2	0	25	0	4
2023/12/26	火曜日	21	1	4	0	0	5	0	62	0	7	0	13	0	4
2023/12/27	水曜日	5	0	8	0	0	7	0	0	0	18	0	15	10	3
2023/12/28	木曜日	11	3	4	0	0	6	0	44	0	6	0	12	0	3
2023/12/29	金曜日	17	0	8	0	0	7	0	63	0	0	0	11	0	1
2023/12/30	土曜日	18	0	5	0	0	0	0	64	0	0	0	11	0	2
月合計		279	27	74	0	0	116	0	919	0	145	0	306	38	60

■12月度

日付	曜日	収集区分別												
		03:事業系							04:事業系(免・000:					
		01:可燃ごみ	02:可燃粗大	03:不燃ごみ	04:不燃粗大	11:ペットボトル	13:廃プラ	その他	01:可燃ごみ	02:可燃粗大	03:不燃ごみ	04:不燃粗大	80:汚泥	その他
2023/12/1	金曜日	15	9	0	0	0	0	0	6	2	1	1	0	0
2023/12/2	土曜日	5	0	0	0	0	0	0	0	0	0	0	0	0
2023/12/4	月曜日	7	7	0	0	0	0	0	1	4	0	0	0	0
2023/12/5	火曜日	15	6	0	0	0	0	0	5	3	0	1	3	0
2023/12/6	水曜日	9	15	0	0	0	0	0	2	3	0	0	1	0
2023/12/7	木曜日	8	16	0	0	0	0	0	0	4	0	0	2	0
2023/12/8	金曜日	10	15	0	0	0	0	0	6	2	0	0	2	0
2023/12/9	土曜日	6	3	0	0	0	0	0	0	0	0	0	0	0
2023/12/11	月曜日	8	9	0	0	0	0	0	0	0	0	1	0	0
2023/12/12	火曜日	11	12	0	0	0	0	0	2	2	2	0	2	0
2023/12/13	水曜日	13	10	0	0	0	0	0	0	0	0	0	4	0
2023/12/14	木曜日	5	8	0	0	0	0	0	3	0	0	0	3	0
2023/12/15	金曜日	16	2	0	0	0	0	0	7	3	0	0	1	0
2023/12/16	土曜日	6	0	0	0	0	0	0	0	0	0	0	0	0
2023/12/18	月曜日	8	11	0	0	0	0	0	2	1	1	0	3	0
2023/12/19	火曜日	8	13	0	0	0	0	0	5	7	0	0	0	0
2023/12/20	水曜日	18	9	0	0	0	0	0	2	0	0	0	0	0
2023/12/21	木曜日	12	15	0	0	0	0	0	0	0	2	1	3	0
2023/12/22	金曜日	19	21	0	0	0	0	0	5	1	0	0	3	0
2023/12/23	土曜日	5	0	0	0	0	0	0	0	0	0	0	0	0
2023/12/25	月曜日	13	6	0	0	0	0	0	2	1	0	0	3	0
2023/12/26	火曜日	16	14	0	0	0	0	0	4	2	1	0	1	0
2023/12/27	水曜日	27	3	0	0	0	0	0	8	0	0	0	3	0
2023/12/28	木曜日	27	5	0	0	0	0	0	2	1	0	0	1	0
2023/12/29	金曜日	10	5	0	0	0	0	0	4	0	0	0	3	0
2023/12/30	土曜日	3	2	0	0	0	0	0	0	0	0	0	0	0
月合計		300	216	0	0	0	0	0	66	36	7	4	38	0

■12月度

日付	曜日	収集区分別													
		05:許可業者							06:家庭系						
		01:可燃ごみ	02:可燃粗大	03:不燃ごみ	04:不燃粗大	11:ペットボトル	13:廃プラ	その他	01:可燃ごみ	02:可燃粗大	03:不燃ごみ	04:不燃粗大	11:ペットボトル	13:廃プラ	その他
2023/12/1	金曜日	69	0	1	0	0	0	0	153	225	60	19	0	0	0
2023/12/2	土曜日	28	0	0	0	0	0	0	216	38	76	20	0	0	0
2023/12/4	月曜日	69	0	1	0	0	0	0	199	289	95	20	0	0	0
2023/12/5	火曜日	70	0	0	0	0	0	0	162	220	59	23	0	0	0
2023/12/6	水曜日	69	0	1	0	0	0	0	145	226	57	29	0	0	0
2023/12/7	木曜日	59	0	0	0	0	0	0	148	212	50	18	0	0	0
2023/12/8	金曜日	59	0	0	0	0	0	0	137	250	64	27	0	0	0
2023/12/9	土曜日	30	0	0	0	0	0	0	153	137	82	7	0	0	0
2023/12/11	月曜日	75	0	0	0	0	0	0	237	343	96	32	0	0	0
2023/12/12	火曜日	66	0	0	0	0	0	0	120	149	55	15	0	0	0
2023/12/13	水曜日	56	0	0	0	0	0	0	168	225	63	26	0	0	0
2023/12/14	木曜日	62	0	0	0	0	0	0	173	221	67	19	0	0	0
2023/12/15	金曜日	42	0	0	0	0	0	0	150	51	76	21	0	0	0
2023/12/16	土曜日	28	0	0	0	0	0	0	185	27	59	13	0	0	0
2023/12/18	月曜日	67	0	0	0	0	0	0	194	181	87	20	0	0	0
2023/12/19	火曜日	60	2	0	0	0	0	0	165	192	61	26	0	0	0
2023/12/20	水曜日	61	0	0	0	0	0	0	209	157	78	17	0	0	0
2023/12/21	木曜日	59	0	0	0	0	0	0	165	185	82	21	0	0	0
2023/12/22	金曜日	62	0	0	0	0	0	0	156	179	102	16	0	0	0
2023/12/23	土曜日	25	0	0	0	0	0	0	198	67	60	13	0	0	0
2023/12/25	月曜日	42	0	0	0	0	0	0	228	202	77	24	0	0	0
2023/12/26	火曜日	39	0	0	0	0	0	0	178	198	105	23	0	0	0
2023/12/27	水曜日	36	0	0	0	0	0	0	346	16	103	20	0	0	0
2023/12/28	木曜日	34	0	0	0	0	0	0	227	139	106	22	0	0	0
2023/12/29	金曜日	38	0	0	0	0	0	0	285	169	158	20	0	0	0
2023/12/30	土曜日	39	0	0	0	0	0	0	348	94	144	29	0	0	0
月合計		1,344	2	3	0	0	0	0	5,045	4,392	2,122	540	0	0	0

■12月度

日付	曜日	収集区分別								収集区分別							計
		07:家庭系（無							08:-	09:リサイクル							
		01:可燃ごみ	02:可燃粗大	03:不燃ごみ	04:不燃粗大	11:ペットボトル	13:廃プラ	その他		01:可燃ごみ	02:可燃粗大	03:不燃ごみ	04:不燃粗大	11:ペットボトル	13:廃プラ	その他	
2023/12/1	金曜日	0	0	0	0	0	0	0	0	0	0	0	0	0	0	17	663
2023/12/2	土曜日	0	0	0	0	0	0	0	0	0	0	0	0	0	0	5	388
2023/12/4	月曜日	0	0	0	0	0	0	0	0	0	0	0	0	0	0	19	820
2023/12/5	火曜日	0	0	0	0	0	0	0	0	0	0	0	0	0	0	14	679
2023/12/6	水曜日	0	0	0	0	0	0	0	0	0	0	0	0	0	0	23	630
2023/12/7	木曜日	0	0	0	0	0	0	0	0	0	0	0	0	0	0	16	607
2023/12/8	金曜日	0	0	0	0	0	0	0	0	0	0	0	0	0	0	18	683
2023/12/9	土曜日	0	0	0	0	0	0	0	0	0	0	0	0	0	0	2	420
2023/12/11	月曜日	0	0	0	0	0	0	0	0	0	0	0	0	0	0	26	935
2023/12/12	火曜日	0	0	0	0	0	0	0	0	0	0	0	0	0	0	17	565
2023/12/13	水曜日	0	0	0	0	0	0	0	0	0	0	0	0	0	0	20	643
2023/12/14	木曜日	0	0	0	0	0	0	0	0	0	0	0	0	0	0	20	657
2023/12/15	金曜日	0	0	0	0	0	0	0	0	0	0	0	0	0	0	14	470
2023/12/16	土曜日	0	0	0	0	0	0	0	0	0	0	0	0	0	0	3	321
2023/12/18	月曜日	0	0	0	0	0	0	0	0	0	0	0	0	0	0	22	703
2023/12/19	火曜日	0	0	0	0	0	0	0	0	0	0	0	0	0	0	15	654
2023/12/20	水曜日	0	0	0	0	0	0	0	0	0	0	0	0	0	0	22	626
2023/12/21	木曜日	0	0	0	0	0	0	0	0	0	0	0	0	0	0	20	637
2023/12/22	金曜日	0	0	0	0	0	0	0	0	0	0	0	0	0	0	18	673
2023/12/23	土曜日	0	0	0	0	0	0	0	0	0	0	0	0	0	0	5	373
2023/12/25	月曜日	0	0	0	0	0	0	0	0	0	0	0	0	0	0	16	727
2023/12/26	火曜日	0	0	0	0	0	0	0	0	0	0	0	0	0	0	23	721
2023/12/27	水曜日	0	0	0	0	0	0	0	0	0	0	0	0	0	0	21	649
2023/12/28	木曜日	0	0	0	0	0	0	0	0	0	0	0	0	0	0	17	670
2023/12/29	金曜日	0	0	0	0	0	0	0	0	0	0	0	0	0	0	18	817
2023/12/30	土曜日	0	0	0	0	0	0	0	0	0	0	0	0	0	0	17	776
月合計		0	0	0	0	0	0	0	0	0	0	0	0	0	0	428	16,507

■1月度

日付	曜日	時間別搬入台数										
		8 時	9 時	10 時	11 時	12 時	13 時	14 時	15 時	16 時	17 時	18 時
2024/1/4	木曜日	60	132	127	105	12	114	103	88	2	0	0
2024/1/5	金曜日	52	118	128	126	7	109	122	122	4	0	0
2024/1/6	土曜日	59	69	92	70	0	0	0	0	0	0	0
2024/1/8	月曜日	43	86	113	96	3	88	74	66	2	0	0
2024/1/9	火曜日	33	110	89	110	1	122	111	76	8	0	0
2024/1/10	水曜日	32	82	115	103	3	89	90	73	4	0	0
2024/1/11	木曜日	31	70	88	78	1	59	84	61	3	0	0
2024/1/12	金曜日	24	74	104	83	2	101	96	76	3	0	0
2024/1/13	土曜日	56	89	99	79	0	0	0	0	0	0	0
2024/1/15	月曜日	51	116	111	100	4	93	98	84	6	0	0
2024/1/16	火曜日	34	81	118	71	2	83	65	56	2	0	0
2024/1/17	水曜日	27	67	90	84	1	99	84	84	3	0	0
2024/1/18	木曜日	33	71	77	60	1	45	38	37	1	0	0
2024/1/19	金曜日	16	62	79	95	2	82	78	52	3	0	0
2024/1/20	土曜日	40	52	63	34	0	0	0	0	0	0	0
2024/1/22	月曜日	38	81	110	90	5	96	90	81	5	0	0
2024/1/23	火曜日	27	90	88	83	3	70	87	56	2	0	0
2024/1/24	水曜日	25	57	68	58	1	47	40	35	3	0	0
2024/1/25	木曜日	3	18	62	39	3	56	53	44	1	0	0
2024/1/26	金曜日	23	66	72	81	1	69	64	42	3	0	0
2024/1/27	土曜日	47	77	102	79	0	0	0	0	0	0	0
2024/1/29	月曜日	53	95	101	103	5	98	102	79	3	0	0
2024/1/30	火曜日	33	81	122	93	1	103	86	86	2	0	0
2024/1/31	水曜日	39	80	89	69	2	52	76	56	2	0	0
月合計		879	1,924	2,307	1,989	60	1,675	1,641	1,354	62	0	0

■1月度

日付	曜日	収集区分別													
		01:公共							02:公共委託						
		01:可燃ごみ	02:可燃粗大	03:不燃ごみ	04:不燃粗大	11:ペットボトル	13:廃プラ	その他	01:可燃ごみ	02:可燃粗大	03:不燃ごみ	04:不燃粗大	11:ペットボトル	13:廃プラ	その他
2024/1/4	木曜日	21	0	5	0	0	5	0	80	0	4	0	21	0	3
2024/1/5	金曜日	23	0	2	0	0	6	0	88	0	6	0	17	0	2
2024/1/6	土曜日	0	0	0	0	0	0	0	0	0	0	0	0	0	0
2024/1/8	月曜日	12	0	1	0	0	8	0	58	0	2	0	31	0	2
2024/1/9	火曜日	17	0	4	0	0	9	0	59	0	6	0	11	0	5
2024/1/10	水曜日	3	1	7	0	0	11	0	0	0	15	0	15	15	3
2024/1/11	木曜日	10	3	0	0	0	6	0	39	0	6	0	11	1	2
2024/1/12	金曜日	13	1	2	0	0	5	0	43	0	8	0	18	0	2
2024/1/13	土曜日	0	0	0	0	0	0	0	0	0	0	0	0	0	0
2024/1/15	月曜日	14	1	1	0	0	5	0	53	0	4	0	21	0	2
2024/1/16	火曜日	15	0	4	0	0	4	0	55	0	4	0	10	0	4
2024/1/17	水曜日	2	0	4	0	0	6	0	0	0	15	0	10	9	3
2024/1/18	木曜日	11	2	1	0	0	4	0	37	0	4	0	9	0	2
2024/1/19	金曜日	10	1	1	0	0	5	0	41	0	6	0	9	0	2
2024/1/20	土曜日	0	0	0	0	0	0	0	0	0	0	0	0	0	0
2024/1/22	月曜日	12	1	3	0	0	5	0	52	0	2	0	22	0	2
2024/1/23	火曜日	14	0	1	0	0	4	0	55	0	8	0	11	0	4
2024/1/24	水曜日	3	0	5	0	0	6	0	0	0	13	0	15	9	4
2024/1/25	木曜日	9	3	1	0	0	4	0	34	0	6	0	8	0	3
2024/1/26	金曜日	13	2	1	0	0	4	0	39	0	7	0	13	0	2
2024/1/27	土曜日	0	0	0	0	0	0	0	0	0	0	0	0	0	0
2024/1/29	月曜日	14	0	1	0	0	5	0	52	0	0	0	25	0	0
2024/1/30	火曜日	16	0	2	0	0	3	0	53	0	0	0	9	0	0
2024/1/31	水曜日	4	0	2	0	0	7	0	1	0	0	0	10	9	3
月合計		236	15	48	0	0	112	0	839	0	116	0	296	43	50

■1月度

日付	曜日	収集区分別												
		03:事業系							04:事業系(免・000:					
		01:可燃ごみ	02:可燃粗大	03:不燃ごみ	04:不燃粗大	11:ペットボトル	13:廃プラ	その他	01:可燃ごみ	02:可燃粗大	03:不燃ごみ	04:不燃粗大	80:汚泥	その他
2024/1/4	木曜日	7	6	0	0	0	0	0	1	0	0	0	0	0
2024/1/5	金曜日	7	7	0	0	0	0	0	2	0	0	0	0	0
2024/1/6	土曜日	2	1	0	0	0	0	0	0	0	0	0	0	0
2024/1/8	月曜日	5	6	0	0	0	0	0	2	4	0	0	2	0
2024/1/9	火曜日	9	10	0	1	0	0	0	5	1	0	0	1	0
2024/1/10	水曜日	9	9	0	0	0	0	0	0	2	0	1	0	0
2024/1/11	木曜日	10	6	0	0	0	0	0	0	4	0	0	2	0
2024/1/12	金曜日	16	8	0	0	0	0	0	5	3	0	0	3	0
2024/1/13	土曜日	0	8	0	0	0	0	0	0	0	0	0	0	0
2024/1/15	月曜日	25	3	0	0	0	0	0	5	0	1	0	4	0
2024/1/16	火曜日	5	11	0	0	0	0	0	5	1	0	0	1	0
2024/1/17	水曜日	8	8	0	2	0	0	0	0	2	0	0	3	0
2024/1/18	木曜日	9	4	0	0	0	0	0	0	0	0	0	1	0
2024/1/19	金曜日	15	7	0	0	0	0	0	3	9	0	1	2	0
2024/1/20	土曜日	2	1	0	0	0	0	0	0	0	0	0	0	0
2024/1/22	月曜日	10	11	0	0	0	0	0	0	0	0	0	2	0
2024/1/23	火曜日	9	14	1	0	0	0	0	2	2	0	0	1	0
2024/1/24	水曜日	8	5	0	0	0	0	0	0	0	0	0	3	0
2024/1/25	木曜日	4	3	0	0	0	0	0	0	0	0	0	0	0
2024/1/26	金曜日	8	3	0	0	0	0	0	5	0	1	0	0	0
2024/1/27	土曜日	0	6	0	0	0	0	0	0	0	0	0	0	0
2024/1/29	月曜日	7	10	0	0	0	0	0	0	2	0	0	3	0
2024/1/30	火曜日	16	8	0	0	0	0	0	4	0	0	0	4	0
2024/1/31	水曜日	14	8	0	0	0	0	0	0	0	0	0	1	0
月合計		205	163	1	3	0	0	0	39	30	2	2	33	0

■1月度

日付	曜日	収集区分別													
		05:許可業者							06:家庭系						
		01:可燃ごみ	02:可燃粗大	03:不燃ごみ	04:不燃粗大	11:ペットボトル	13:廃プラ	その他	01:可燃ごみ	02:可燃粗大	03:不燃ごみ	04:不燃粗大	11:ペットボトル	13:廃プラ	その他
2024/1/4	木曜日	52	0	0	0	0	0	0	250	141	108	27	0	0	0
2024/1/5	金曜日	44	0	0	0	0	0	0	260	156	132	16	0	0	0
2024/1/6	土曜日	23	0	0	0	0	0	0	157	34	53	13	0	0	0
2024/1/8	月曜日	45	0	0	0	0	0	0	147	166	48	17	0	0	0
2024/1/9	火曜日	65	0	0	0	0	0	0	143	203	74	20	0	0	0
2024/1/10	水曜日	69	0	0	0	0	0	0	151	189	43	26	0	0	0
2024/1/11	木曜日	47	0	0	0	0	0	0	97	147	46	20	0	0	0
2024/1/12	金曜日	48	0	0	0	0	0	0	127	169	57	16	0	0	0
2024/1/13	土曜日	24	0	0	0	0	0	0	95	128	51	12	0	0	0
2024/1/15	月曜日	61	0	0	0	0	0	0	309	31	82	22	0	0	0
2024/1/16	火曜日	47	0	0	0	0	0	0	117	151	48	16	0	0	0
2024/1/17	水曜日	53	0	0	0	0	0	0	131	200	43	27	0	0	0
2024/1/18	木曜日	40	0	0	0	0	0	0	102	70	43	11	0	0	0
2024/1/19	金曜日	48	0	0	0	0	0	0	106	119	48	18	0	0	0
2024/1/20	土曜日	25	0	0	0	0	0	0	95	21	36	8	0	0	0
2024/1/22	月曜日	59	0	0	0	0	0	0	172	141	64	14	0	0	0
2024/1/23	火曜日	43	0	0	0	0	0	0	113	137	56	12	0	0	0
2024/1/24	水曜日	47	0	0	0	0	0	0	81	78	27	11	0	0	0
2024/1/25	木曜日	32	0	0	0	0	0	0	66	50	25	14	0	0	0
2024/1/26	金曜日	46	0	0	0	0	0	0	103	78	59	17	0	0	0
2024/1/27	土曜日	26	0	0	0	0	0	0	107	100	58	5	0	0	0
2024/1/29	月曜日	62	0	0	0	0	0	0	138	203	70	26	0	0	0
2024/1/30	火曜日	49	0	0	0	0	0	0	214	119	79	13	0	0	0
2024/1/31	水曜日	51	0	0	0	0	0	0	121	144	51	19	0	0	0
月合計		1,106	0	0	0	0	0	0	3,402	2,975	1,401	400	0	0	0

■1月度

日付	曜日	収集区分別								収集区分別							計
		07:家庭系（無							08:-	09:リサイクル							
		01:可燃ごみ	02:可燃粗大	03:不燃ごみ	04:不燃粗大	11:ペットボトル	13:廃プラ	その他		01:可燃ごみ	02:可燃粗大	03:不燃ごみ	04:不燃粗大	11:ペットボトル	13:廃プラ	その他	
2024/1/4	木曜日	0	0	0	0	0	0	0	0	0	0	0	0	0	0	12	743
2024/1/5	金曜日	0	0	0	0	0	0	0	0	0	0	0	0	0	0	20	788
2024/1/6	土曜日	0	3	0	0	0	0	0	0	0	0	0	0	0	0	4	290
2024/1/8	月曜日	0	0	0	0	0	0	0	0	0	0	0	0	0	0	15	571
2024/1/9	火曜日	1	0	0	1	0	0	0	0	0	0	0	0	0	0	15	660
2024/1/10	水曜日	3	0	0	0	0	0	0	0	0	0	0	0	0	0	19	591
2024/1/11	木曜日	1	0	0	0	0	0	0	0	0	0	0	0	0	0	17	475
2024/1/12	金曜日	2	0	0	0	0	0	0	0	0	0	0	0	0	0	17	563
2024/1/13	土曜日	0	0	0	0	0	0	0	0	0	0	0	0	0	0	5	323
2024/1/15	月曜日	0	0	0	0	0	0	0	0	0	0	0	0	0	0	19	663
2024/1/16	火曜日	0	0	0	0	0	0	0	0	0	0	0	0	0	0	14	512
2024/1/17	水曜日	0	0	0	0	0	0	0	0	0	0	0	0	0	0	13	539
2024/1/18	木曜日	0	0	0	0	0	0	0	0	0	0	0	0	0	0	13	363
2024/1/19	金曜日	0	0	0	0	0	0	0	0	0	0	0	0	0	0	18	469
2024/1/20	土曜日	0	0	0	0	0	0	0	0	0	0	0	0	0	0	1	189
2024/1/22	月曜日	0	0	0	0	0	0	0	0	0	0	0	0	0	0	24	596
2024/1/23	火曜日	0	2	0	0	0	0	0	0	0	0	0	0	0	0	17	506
2024/1/24	水曜日	2	2	0	0	0	0	0	0	0	0	0	0	0	0	15	334
2024/1/25	木曜日	0	0	0	0	0	0	0	0	0	0	0	0	0	0	17	279
2024/1/26	金曜日	0	0	0	0	0	0	0	0	0	0	0	0	0	0	20	421
2024/1/27	土曜日	0	0	0	0	0	0	0	0	0	0	0	0	0	0	3	305
2024/1/29	月曜日	0	0	0	0	0	0	0	0	0	0	0	0	0	0	21	639
2024/1/30	火曜日	0	0	0	0	0	0	0	0	0	0	0	0	0	0	18	607
2024/1/31	水曜日	0	0	0	0	0	0	0	0	0	0	0	0	0	0	20	465
月合計		9	7	0	1	0	0	0	0	0	0	0	0	0	0	357	11,891

■2月度

日付	曜日	時間別搬入台数										
		8 時	9 時	10 時	11 時	12 時	13 時	14 時	15 時	16 時	17 時	18 時
2024/2/1	木曜日	15	52	79	67	2	65	76	44	2	0	0
2024/2/2	金曜日	23	72	103	90	2	80	70	68	5	0	0
2024/2/3	土曜日	46	81	88	91	0	0	0	0	0	0	0
2024/2/5	月曜日	43	80	75	45	3	44	51	34	0	0	0
2024/2/6	火曜日	16	68	88	71	3	84	72	73	1	0	0
2024/2/7	水曜日	27	75	88	87	5	96	87	76	6	0	0
2024/2/8	木曜日	22	77	97	75	3	76	80	55	3	0	0
2024/2/9	金曜日	26	67	97	92	3	82	86	73	0	0	0
2024/2/10	土曜日	54	78	117	66	0	0	0	0	0	0	0
2024/2/12	月曜日	53	107	119	103	3	87	75	70	2	0	0
2024/2/13	火曜日	44	79	119	123	5	106	96	71	5	0	0
2024/2/14	水曜日	46	83	94	111	2	92	98	100	5	0	0
2024/2/15	木曜日	27	66	73	73	2	66	62	57	1	0	0
2024/2/16	金曜日	25	67	86	68	0	82	71	56	1	0	0
2024/2/17	土曜日	53	92	115	83	0	0	0	0	0	0	0
2024/2/19	月曜日	53	96	76	82	3	53	47	38	0	0	0
2024/2/20	火曜日	20	75	79	81	5	78	87	65	2	0	0
2024/2/21	水曜日	30	44	63	47	3	37	38	40	0	0	0
2024/2/22	木曜日	19	54	67	63	2	61	59	41	7	0	0
2024/2/23	金曜日	13	63	55	39	5	30	28	23	4	0	0
2024/2/24	土曜日	51	89	115	75	0	0	0	0	0	0	0
2024/2/26	月曜日	38	93	108	97	3	83	94	75	1	0	0
2024/2/27	火曜日	23	68	88	94	5	82	80	66	3	0	0
2024/2/28	水曜日	31	56	91	82	0	89	76	70	2	0	0
2024/2/29	木曜日	24	75	84	77	2	93	58	63	5	0	0
月合計		822	1,857	2,264	1,982	61	1,566	1,491	1,258	55	0	0

■2月度

日付	曜日	収集区分別													
		01:公共							02:公共委託						
		01:可燃ごみ	02:可燃粗大	03:不燃ごみ	04:不燃粗大	11:ペットボトル	13:廃プラ	その他	01:可燃ごみ	02:可燃粗大	03:不燃ごみ	04:不燃粗大	11:ペットボトル	13:廃プラ	その他
2024/2/1	木曜日	12	2	2	0	0	6	0	36	0	4	0	9	0	2
2024/2/2	金曜日	13	1	1	0	0	4	0	42	0	6	0	11	0	2
2024/2/3	土曜日	0	0	0	0	0	0	0	0	0	0	0	0	0	0
2024/2/5	月曜日	14	0	1	0	0	4	0	51	0	4	0	22	0	2
2024/2/6	火曜日	14	0	2	0	0	4	0	55	0	7	0	9	0	4
2024/2/7	水曜日	4	0	4	0	0	6	0	0	0	15	0	10	10	3
2024/2/8	木曜日	9	2	1	0	0	5	0	35	0	6	0	10	0	3
2024/2/9	金曜日	14	1	2	0	0	4	0	41	0	7	0	13	0	2
2024/2/10	土曜日	0	0	0	0	0	0	0	0	0	0	0	0	0	0
2024/2/12	月曜日	12	0	3	0	0	2	0	54	0	2	0	24	0	2
2024/2/13	火曜日	15	0	2	0	0	6	0	56	0	6	0	11	0	4
2024/2/14	水曜日	3	1	5	0	0	6	0	0	0	16	0	15	9	3
2024/2/15	木曜日	12	2	2	0	0	4	0	36	0	4	0	9	0	2
2024/2/16	金曜日	12	1	1	0	0	4	0	40	0	6	0	9	0	2
2024/2/17	土曜日	0	0	0	0	0	0	0	0	0	0	0	0	0	0
2024/2/19	月曜日	15	0	1	0	0	5	0	52	0	4	0	23	0	2
2024/2/20	火曜日	14	0	2	0	0	4	0	54	0	6	0	10	0	4
2024/2/21	水曜日	4	0	5	0	0	6	0	0	0	13	0	10	9	3
2024/2/22	木曜日	10	3	1	0	0	4	0	37	0	6	0	8	0	4
2024/2/23	金曜日	10	1	1	0	0	4	0	38	0	7	0	13	0	2
2024/2/24	土曜日	0	0	0	0	0	0	0	0	0	0	0	0	0	0
2024/2/26	月曜日	16	0	1	0	0	5	0	52	0	2	0	23	0	3
2024/2/27	火曜日	18	0	2	0	0	4	0	55	0	6	0	12	0	4
2024/2/28	水曜日	4	0	7	0	0	6	0	0	0	14	0	15	9	2
2024/2/29	木曜日	10	4	2	0	0	4	0	35	0	0	0	8	0	2
月合計		235	18	48	0	0	97	0	769	0	141	0	274	37	57

■2月度

日付	曜日	収集区分別												
		03:事業系							04:事業系(免・000:					
		01:可燃ごみ	02:可燃粗大	03:不燃ごみ	04:不燃粗大	11:ペットボトル	13:廃プラ	その他	01:可燃ごみ	02:可燃粗大	03:不燃ごみ	04:不燃粗大	80:汚泥	その他
2024/2/1	木曜日	6	12	0	0	0	0	0	1	0	0	0	2	0
2024/2/2	金曜日	10	11	0	0	0	0	0	4	1	1	1	1	0
2024/2/3	土曜日	1	1	0	0	0	0	0	0	0	0	0	0	0
2024/2/5	月曜日	4	5	0	0	0	0	0	0	1	0	0	3	0
2024/2/6	火曜日	11	7	0	0	0	0	0	2	4	0	1	1	0
2024/2/7	水曜日	17	8	0	0	0	0	0	1	0	0	0	2	0
2024/2/8	木曜日	6	11	0	0	0	0	0	0	1	0	0	1	0
2024/2/9	金曜日	14	11	0	0	0	0	0	4	0	1	0	3	0
2024/2/10	土曜日	7	1	0	0	0	0	0	0	0	0	0	0	0
2024/2/12	月曜日	8	5	0	0	0	0	0	1	3	0	0	0	0
2024/2/13	火曜日	18	13	0	0	0	0	0	1	2	1	0	2	0
2024/2/14	水曜日	10	14	0	0	0	0	0	2	4	0	0	4	0
2024/2/15	木曜日	7	9	0	0	0	0	0	1	3	0	1	3	0
2024/2/16	金曜日	15	2	0	0	0	0	0	7	0	0	0	1	0
2024/2/17	土曜日	0	7	0	0	0	0	0	0	0	0	0	0	0
2024/2/19	月曜日	8	2	0	0	0	0	0	1	1	1	0	3	0
2024/2/20	火曜日	12	13	0	0	0	0	0	6	3	0	1	0	0
2024/2/21	水曜日	10	9	0	0	0	0	0	1	1	0	3	0	0
2024/2/22	木曜日	7	4	0	0	0	0	0	0	0	0	0	3	0
2024/2/23	金曜日	10	0	0	0	0	0	0	2	0	0	0	1	0
2024/2/24	土曜日	3	0	0	0	0	0	0	1	0	0	0	0	0
2024/2/26	月曜日	5	7	0	0	0	0	0	1	0	0	0	3	0
2024/2/27	火曜日	15	3	0	0	0	0	0	4	1	1	0	2	0
2024/2/28	水曜日	18	1	0	0	0	0	0	1	0	0	2	3	0
2024/2/29	木曜日	9	7	0	0	0	0	0	1	2	0	2	1	0
月合計		231	163	0	0	0	0	0	42	27	5	11	39	0

■2月度

日付	曜日	収集区分別													
		05:許可業者							06:家庭系						
		01:可燃ごみ	02:可燃粗大	03:不燃ごみ	04:不燃粗大	11:ペットボトル	13:廃プラ	その他	01:可燃ごみ	02:可燃粗大	03:不燃ごみ	04:不燃粗大	11:ペットボトル	13:廃プラ	その他
2024/2/1	木曜日	40	0	0	0	0	0	0	102	88	47	18	0	0	0
2024/2/2	金曜日	48	0	0	0	0	0	0	134	148	45	15	0	0	0
2024/2/3	土曜日	27	1	0	0	0	0	0	143	65	48	16	0	0	0
2024/2/5	月曜日	46	2	0	0	0	0	0	86	74	36	8	0	0	0
2024/2/6	火曜日	40	1	0	0	0	0	0	135	97	54	19	0	0	0
2024/2/7	水曜日	54	4	0	0	0	0	0	126	200	52	18	0	0	0
2024/2/8	木曜日	57	1	0	0	0	0	0	128	130	48	16	0	0	0
2024/2/9	金曜日	43	2	0	0	0	0	0	134	149	46	18	0	0	0
2024/2/10	土曜日	24	0	0	0	0	0	0	158	63	46	12	0	0	0
2024/2/12	月曜日	49	1	4	0	0	0	0	156	219	37	21	0	0	0
2024/2/13	火曜日	60	0	3	0	0	0	0	153	192	69	18	0	0	0
2024/2/14	水曜日	54	0	1	0	0	0	0	176	206	60	21	0	0	0
2024/2/15	木曜日	47	0	0	0	0	0	0	106	119	31	16	0	0	0
2024/2/16	金曜日	54	0	0	0	0	0	0	186	31	58	15	0	0	0
2024/2/17	土曜日	26	0	0	0	0	0	0	124	132	43	8	0	0	0
2024/2/19	月曜日	44	0	0	0	0	0	0	139	76	45	10	0	0	0
2024/2/20	火曜日	52	0	0	0	0	0	0	126	110	45	20	0	0	0
2024/2/21	水曜日	39	0	0	0	0	0	0	73	46	44	14	0	0	0
2024/2/22	木曜日	44	0	0	0	0	0	0	88	74	61	8	0	0	0
2024/2/23	金曜日	32	0	0	0	0	0	0	61	30	33	4	0	0	0
2024/2/24	土曜日	26	0	0	0	0	0	0	155	60	60	22	0	0	0
2024/2/26	月曜日	57	1	2	0	0	0	0	170	129	62	30	0	0	0
2024/2/27	火曜日	47	0	1	0	0	0	0	129	133	42	16	0	0	0
2024/2/28	水曜日	45	0	2	0	0	0	0	221	31	80	18	0	0	0
2024/2/29	木曜日	47	0	1	0	0	0	0	146	132	30	20	0	0	0
月合計		1,102	13	14	0	0	0	0	3,355	2,734	1,222	401	0	0	0

■2月度

日付	曜日	収集区分別								収集区分別							計
		07:家庭系（無							08:-	09:リサイクル							
		01:可燃ごみ	02:可燃粗大	03:不燃ごみ	04:不燃粗大	11:ペットボトル	13:廃プラ	その他		01:可燃ごみ	02:可燃粗大	03:不燃ごみ	04:不燃粗大	11:ペットボトル	13:廃プラ	その他	
2024/2/1	木曜日	0	0	0	0	0	0	0	0	0	0	0	0	0	0	13	402
2024/2/2	金曜日	0	0	0	0	0	0	0	0	0	0	0	0	0	0	14	513
2024/2/3	土曜日	0	0	0	0	0	0	0	0	0	0	0	0	0	0	4	306
2024/2/5	月曜日	0	0	0	0	0	0	0	0	0	0	0	0	0	0	12	375
2024/2/6	火曜日	0	0	0	0	0	0	0	0	0	0	0	0	0	0	9	476
2024/2/7	水曜日	0	0	0	0	0	0	0	0	0	0	0	0	0	0	13	547
2024/2/8	木曜日	0	0	0	0	0	0	0	0	0	0	0	0	0	0	18	488
2024/2/9	金曜日	0	0	0	0	0	0	0	0	0	0	0	0	0	0	17	526
2024/2/10	土曜日	0	0	0	0	0	0	0	0	0	0	0	0	0	0	4	315
2024/2/12	月曜日	0	0	0	0	0	0	0	0	0	0	0	0	0	0	16	619
2024/2/13	火曜日	0	0	0	0	0	0	0	0	0	0	0	0	0	0	16	648
2024/2/14	水曜日	0	0	0	0	0	0	0	0	0	0	0	0	0	0	21	631
2024/2/15	木曜日	0	0	0	0	0	0	0	0	0	0	0	0	0	0	13	427
2024/2/16	金曜日	0	0	0	0	0	0	0	0	0	0	0	0	0	0	12	456
2024/2/17	土曜日	0	0	0	0	0	0	0	0	0	0	0	0	0	0	3	343
2024/2/19	月曜日	0	0	0	0	0	0	0	0	0	0	0	0	0	0	16	448
2024/2/20	火曜日	0	0	0	0	0	0	0	0	0	0	0	0	0	0	10	492
2024/2/21	水曜日	0	0	0	0	0	0	0	0	0	0	0	0	0	0	12	302
2024/2/22	木曜日	0	0	0	0	0	0	0	0	0	0	0	0	0	0	11	373
2024/2/23	金曜日	0	0	0	0	0	0	0	0	0	0	0	0	0	0	11	260
2024/2/24	土曜日	0	0	0	0	0	0	0	0	0	0	0	0	0	0	3	330
2024/2/26	月曜日	0	0	0	0	0	0	0	0	0	0	0	0	0	0	23	592
2024/2/27	火曜日	0	0	0	0	0	0	0	0	0	0	0	0	0	0	14	509
2024/2/28	水曜日	0	0	0	0	0	0	0	0	0	0	0	0	0	0	18	497
2024/2/29	木曜日	0	0	0	0	0	0	0	0	0	0	0	0	0	0	18	481
月合計		0	0	0	0	0	0	0	0	0	0	0	0	0	0	321	11,356

■3月度

日付	曜日	時間別搬入台数										
		8 時	9 時	10 時	11 時	12 時	13 時	14 時	15 時	16 時	17 時	18 時
2024/3/1	金曜日	18	55	65	54	2	62	53	46	0	0	0
2024/3/2	土曜日	45	92	130	97	0	0	0	0	0	0	0
2024/3/4	月曜日	54	103	114	99	16	113	103	88	7	0	0
2024/3/5	火曜日	33	77	69	54	4	42	45	33	4	0	0
2024/3/6	水曜日	15	35	46	49	1	55	54	59	2	0	0
2024/3/7	木曜日	16	60	84	60	2	75	69	62	3	0	0
2024/3/8	金曜日	26	88	110	101	2	89	80	79	3	0	0
2024/3/9	土曜日	62	97	124	74	0	0	0	0	0	0	0
2024/3/11	月曜日	51	109	120	126	6	115	102	95	4	2	0
2024/3/12	火曜日	24	52	54	38	2	41	24	34	4	0	0
2024/3/13	水曜日	25	70	74	61	3	75	58	60	3	0	0
2024/3/14	木曜日	30	75	109	79	1	76	96	70	2	0	0
2024/3/15	金曜日	36	77	97	100	4	105	88	70	4	0	0
2024/3/16	土曜日	50	97	117	95	0	0	0	0	0	0	0
2024/3/18	月曜日	50	107	96	89	1	103	79	69	2	0	0
2024/3/19	火曜日	34	92	106	78	0	97	112	100	1	0	0
2024/3/20	水曜日	44	59	72	58	2	57	56	43	1	0	0
2024/3/21	木曜日	24	67	81	81	2	77	74	66	3	0	0
2024/3/22	金曜日	32	87	109	77	2	94	86	85	17	0	0
2024/3/23	土曜日	41	50	81	40	0	0	0	0	0	0	0
2024/3/25	月曜日	28	73	81	76	4	75	57	54	1	0	0
2024/3/26	火曜日	20	63	58	53	2	42	36	27	1	0	0
2024/3/27	水曜日	27	62	62	88	4	68	90	78	4	0	0
2024/3/28	木曜日	30	86	88	84	3	87	66	65	4	0	0
2024/3/29	金曜日	15	51	70	64	1	72	58	75	4	0	0
2024/3/30	土曜日	46	102	135	91	4	0	0	0	0	0	0
月合計		876	1,986	2,352	1,966	68	1,620	1,486	1,358	74	2	0

■3月度

日付	曜日	収集区分別													
		01:公共							02:公共委託						
		01:可燃ごみ	02:可燃粗大	03:不燃ごみ	04:不燃粗大	11:ペットボトル	13:廃プラ	その他	01:可燃ごみ	02:可燃粗大	03:不燃ごみ	04:不燃粗大	11:ペットボトル	13:廃プラ	その他
2024/3/1	金曜日	11	2	1	0	0	4	0	41	0	6	0	10	0	2
2024/3/2	土曜日	0	0	0	0	0	0	0	0	0	0	0	0	0	0
2024/3/4	月曜日	14	0	2	0	0	4	0	53	0	4	0	24	0	2
2024/3/5	火曜日	17	1	1	0	0	4	0	56	0	4	0	11	0	4
2024/3/6	水曜日	2	0	4	0	0	6	0	0	0	13	0	10	9	2
2024/3/7	木曜日	8	2	1	0	0	4	0	35	0	4	0	9	0	3
2024/3/8	金曜日	13	2	1	0	0	5	0	41	0	7	0	16	0	2
2024/3/9	土曜日	0	0	0	0	0	0	0	0	0	0	0	0	0	0
2024/3/11	月曜日	13	1	1	0	0	4	0	53	0	2	0	25	0	2
2024/3/12	火曜日	13	1	3	0	0	4	0	52	0	5	0	11	0	3
2024/3/13	水曜日	4	0	4	0	0	6	0	0	0	15	0	13	9	2
2024/3/14	木曜日	10	3	1	0	0	4	0	34	0	6	0	12	0	3
2024/3/15	金曜日	13	2	1	0	0	5	0	45	0	6	0	12	0	2
2024/3/16	土曜日	0	0	0	0	0	0	0	0	0	0	0	0	0	0
2024/3/18	月曜日	13	1	1	0	0	4	0	53	0	4	0	23	0	2
2024/3/19	火曜日	17	0	3	0	0	4	0	56	0	7	0	10	0	5
2024/3/20	水曜日	2	0	3	0	0	5	0	1	0	13	0	11	9	2
2024/3/21	木曜日	9	2	1	0	0	5	0	37	0	0	0	7	0	2
2024/3/22	金曜日	12	2	1	0	0	4	0	43	0	7	0	16	0	2
2024/3/23	土曜日	0	0	0	0	0	0	0	0	0	0	0	0	0	0
2024/3/25	月曜日	13	0	1	0	0	4	0	51	0	2	0	22	0	2
2024/3/26	火曜日	12	0	2	0	0	4	0	51	0	5	1	10	0	3
2024/3/27	水曜日	3	0	6	0	0	6	0	0	0	14	0	13	9	2
2024/3/28	木曜日	8	3	1	0	0	5	0	36	0	6	0	10	0	4
2024/3/29	金曜日	12	2	1	0	0	4	0	42	0	0	0	8	0	0
2024/3/30	土曜日	0	0	0	0	0	0	0	0	0	0	0	0	0	0
月合計		219	24	40	0	0	95	0	780	0	130	1	283	36	51

■3月度

日付	曜日	収集区分別												
		03:事業系							04:事業系(免・000:					
		01:可燃ごみ	02:可燃粗大	03:不燃ごみ	04:不燃粗大	11:ペットボトル	13:廃プラ	その他	01:可燃ごみ	02:可燃粗大	03:不燃ごみ	04:不燃粗大	80:汚泥	その他
2024/3/1	金曜日	11	5	0	0	0	0	0	5	2	1	0	0	0
2024/3/2	土曜日	0	5	0	0	0	0	0	0	0	0	0	0	0
2024/3/4	月曜日	10	9	0	0	0	0	0	0	1	0	0	3	0
2024/3/5	火曜日	9	4	0	0	0	0	0	2	0	0	0	0	0
2024/3/6	水曜日	8	2	0	0	0	0	0	1	1	0	2	4	0
2024/3/7	木曜日	8	1	0	0	0	0	0	0	1	0	0	4	0
2024/3/8	金曜日	17	2	0	0	0	0	0	6	0	0	0	1	0
2024/3/9	土曜日	2	3	0	0	0	0	0	0	0	0	0	0	0
2024/3/11	月曜日	10	14	0	0	0	0	0	2	0	1	0	3	0
2024/3/12	火曜日	6	1	0	0	0	0	0	2	0	0	0	1	0
2024/3/13	水曜日	6	4	0	0	0	0	0	0	0	0	4	0	0
2024/3/14	木曜日	16	3	0	0	0	0	0	0	0	0	0	3	0
2024/3/15	金曜日	7	4	0	0	0	0	0	3	0	0	0	4	0
2024/3/16	土曜日	3	1	0	0	0	0	0	0	0	0	0	0	0
2024/3/18	月曜日	7	8	0	0	0	0	0	1	0	0	0	3	0
2024/3/19	火曜日	21	2	0	0	0	0	0	5	0	1	0	0	0
2024/3/20	水曜日	8	4	0	0	0	0	0	0	0	0	2	0	0
2024/3/21	木曜日	9	5	0	0	0	0	0	0	2	2	0	3	0
2024/3/22	金曜日	11	2	0	0	0	0	0	4	3	0	0	1	0
2024/3/23	土曜日	3	2	0	0	0	0	0	1	0	0	0	0	0
2024/3/25	月曜日	10	0	0	0	0	0	0	0	0	0	0	3	0
2024/3/26	火曜日	8	0	0	0	0	0	0	3	0	0	0	1	0
2024/3/27	水曜日	14	4	0	0	0	0	0	2	1	0	0	3	0
2024/3/28	木曜日	8	4	1	0	0	0	0	0	0	0	0	1	0
2024/3/29	金曜日	11	4	0	0	0	0	0	3	0	1	0	3	0
2024/3/30	土曜日	1	1	0	1	0	0	0	0	0	0	0	0	0
月合計		224	94	1	1	0	0	0	40	11	6	8	41	0

■3月度

日付	曜日	収集区分別													
		05:許可業者							06:家庭系						
		01:可燃ごみ	02:可燃粗大	03:不燃ごみ	04:不燃粗大	11:ペットボトル	13:廃プラ	その他	01:可燃ごみ	02:可燃粗大	03:不燃ごみ	04:不燃粗大	11:ペットボトル	13:廃プラ	その他
2024/3/1	金曜日	32	0	0	0	0	0	0	97	75	26	11	0	0	0
2024/3/2	土曜日	25	0	0	0	0	0	0	151	107	57	14	0	0	0
2024/3/4	月曜日	50	0	2	0	0	0	0	187	209	77	25	0	0	0
2024/3/5	火曜日	33	1	0	0	0	0	0	88	57	41	12	0	0	0
2024/3/6	水曜日	45	0	0	0	0	0	0	88	52	39	13	0	0	0
2024/3/7	木曜日	39	0	0	0	0	0	0	114	123	37	22	0	0	0
2024/3/8	金曜日	53	1	0	0	0	0	0	171	162	52	10	0	0	0
2024/3/9	土曜日	29	0	0	0	0	0	0	159	82	44	33	0	0	0
2024/3/11	月曜日	51	0	0	0	0	0	0	206	231	65	25	0	0	0
2024/3/12	火曜日	33	0	0	0	0	0	0	67	35	18	9	0	0	0
2024/3/13	水曜日	49	0	0	0	0	0	0	118	104	55	19	0	0	0
2024/3/14	木曜日	43	1	0	0	0	0	0	110	183	57	33	0	0	0
2024/3/15	金曜日	45	0	0	0	0	0	0	145	173	79	21	0	0	0
2024/3/16	土曜日	25	0	0	0	0	0	0	200	46	66	13	0	0	0
2024/3/18	月曜日	50	0	0	0	0	0	0	189	133	64	22	0	0	0
2024/3/19	火曜日	53	0	0	0	0	0	0	258	34	94	36	0	0	0
2024/3/20	水曜日	46	0	0	0	0	0	0	103	129	24	15	0	0	0
2024/3/21	木曜日	54	2	0	0	0	0	0	135	116	48	23	0	0	0
2024/3/22	金曜日	59	0	0	0	0	0	0	189	148	53	14	0	0	0
2024/3/23	土曜日	23	0	0	0	0	0	0	116	18	39	6	0	0	0
2024/3/25	月曜日	49	0	0	0	0	0	0	155	23	83	17	0	0	0
2024/3/26	火曜日	34	0	0	0	0	0	0	79	30	32	11	0	0	0
2024/3/27	水曜日	50	0	0	0	0	0	0	163	93	52	29	0	0	0
2024/3/28	木曜日	57	0	0	0	0	0	0	126	152	54	23	0	0	0
2024/3/29	金曜日	44	0	0	0	0	0	0	143	62	39	18	0	0	0
2024/3/30	土曜日	25	0	0	0	0	0	0	205	49	74	13	0	0	0
月合計		1,096	5	2	0	0	0	0	3,762	2,626	1,369	487	0	0	0

■3月度

日付	曜日	収集区分別								収集区分別							計
		07:家庭系（無							08:-	09:リサイクル							
		01:可燃ごみ	02:可燃粗大	03:不燃ごみ	04:不燃粗大	11:ペットボトル	13:廃プラ	その他		01:可燃ごみ	02:可燃粗大	03:不燃ごみ	04:不燃粗大	11:ペットボトル	13:廃プラ	その他	
2024/3/1	金曜日	0	0	0	0	0	0	0	0	0	0	0	0	0	0	13	355
2024/3/2	土曜日	0	0	0	0	0	0	0	0	0	0	0	0	0	0	5	364
2024/3/4	月曜日	0	0	0	0	0	0	0	0	0	0	0	0	0	0	21	697
2024/3/5	火曜日	0	0	0	0	0	0	0	0	0	0	0	0	0	0	16	361
2024/3/6	水曜日	0	0	0	0	0	0	0	0	0	0	0	0	0	0	15	316
2024/3/7	木曜日	0	0	0	0	0	0	0	0	0	0	0	0	0	0	16	431
2024/3/8	金曜日	0	0	0	0	0	0	0	0	0	0	0	0	0	0	16	578
2024/3/9	土曜日	0	0	0	0	0	0	0	0	0	0	0	0	0	0	5	357
2024/3/11	月曜日	0	0	0	0	0	0	0	0	0	0	0	0	0	0	21	730
2024/3/12	火曜日	0	0	0	0	0	0	0	0	0	0	0	0	0	0	9	273
2024/3/13	水曜日	0	0	0	0	0	0	0	0	0	0	0	0	0	0	17	429
2024/3/14	木曜日	0	0	0	0	0	0	0	0	0	0	0	0	0	0	16	538
2024/3/15	金曜日	0	0	0	0	0	0	0	0	0	0	0	0	0	0	14	581
2024/3/16	土曜日	0	0	0	0	0	0	0	0	0	0	0	0	0	0	5	359
2024/3/18	月曜日	0	0	0	0	0	0	0	0	0	0	0	0	0	0	18	596
2024/3/19	火曜日	0	0	0	0	0	0	0	0	0	0	0	0	0	0	14	620
2024/3/20	水曜日	0	0	0	0	0	0	0	0	0	0	0	0	0	0	15	392
2024/3/21	木曜日	0	0	0	0	0	0	0	0	0	0	0	0	0	0	13	475
2024/3/22	金曜日	0	0	0	0	0	0	0	0	0	0	0	0	0	0	18	589
2024/3/23	土曜日	0	0	0	0	0	0	0	0	0	0	0	0	0	0	4	212
2024/3/25	月曜日	0	0	0	0	0	0	0	0	0	0	0	0	0	0	14	449
2024/3/26	火曜日	0	0	0	0	0	0	0	0	0	0	0	0	0	0	16	302
2024/3/27	水曜日	0	0	0	0	0	0	0	0	0	0	0	0	0	0	19	483
2024/3/28	木曜日	0	0	0	0	0	0	0	0	0	0	0	0	0	0	14	513
2024/3/29	金曜日	0	0	0	0	0	0	0	0	0	0	0	0	0	0	13	410
2024/3/30	土曜日	0	0	0	0	0	0	0	0	0	0	0	0	0	0	9	378
月合計		0	0	0	0	0	0	0	0	0	0	0	0	0	0	356	11,788

要求水準書添付資料－２４　現焼却棟内の駐車場可能エリア

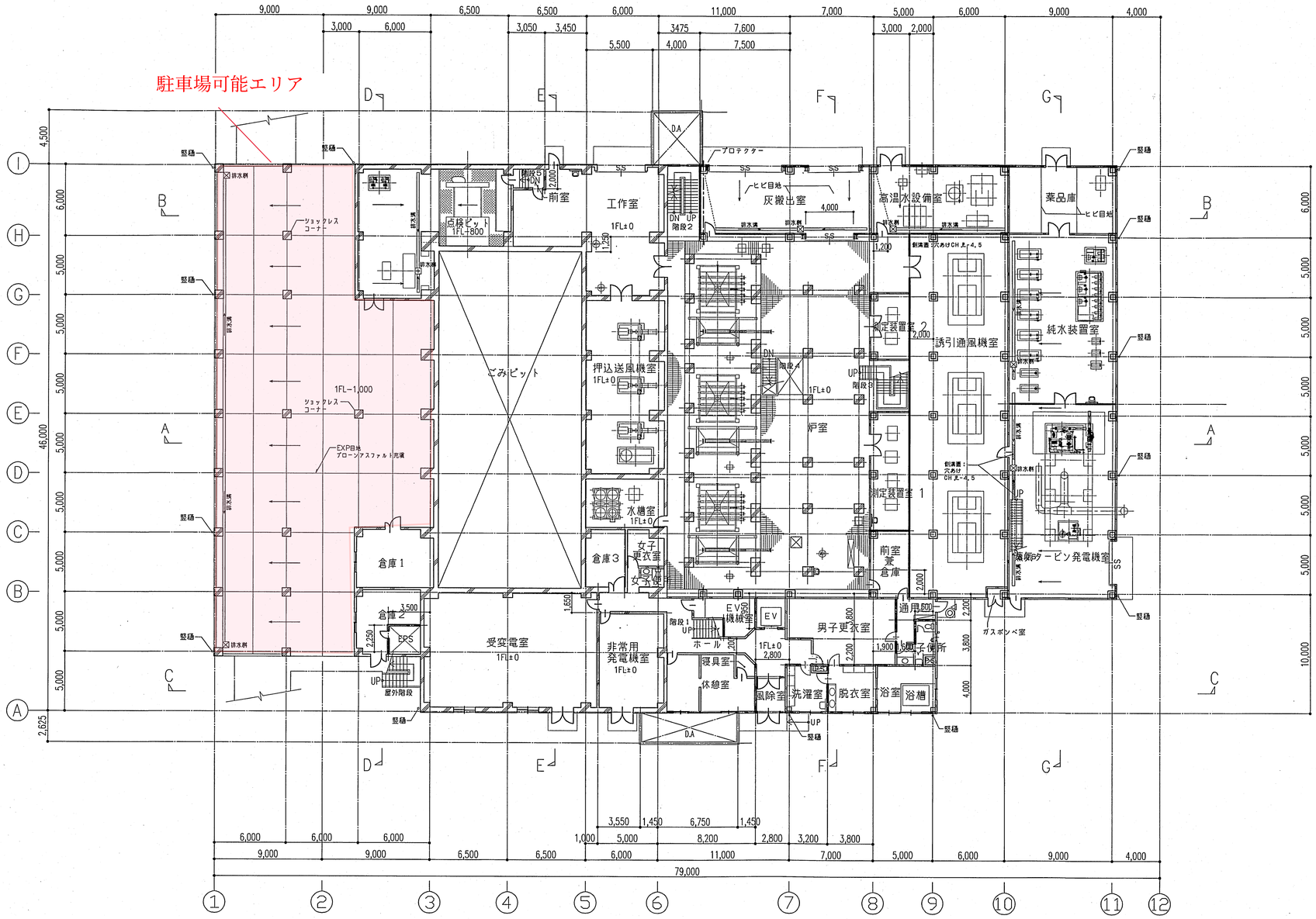

1階平面図

1FL±0

凡例

- チェッカープレート
- エースグレーチング
- エースフロアー
- コンクリート床
- 鉄筋コンクリート
- ALC板
- 軽鉄間仕切
- 手スリ
- (M.H) マンホール６００φ

0　5000　10000　20000

[redacted]

配布先
現場プラント事業部

合計
出図目的
提出用
検討用
承認願用
確定用
工事用
完成図
出図日

タイトル

西尾幡豆クリーンセンター

（ごみ焼却施設・リサイクル施設）移転新築工事

ごみ焼却施設

1階平面図

要求水準書添付資料－２５　工事用車両等利用可能区域

【住所】
愛知県西尾市吉良町岡山大岩山65（西尾市クリーンセンター）

【備考】
緑色の駐車マスで附番している箇所は使用可能である。

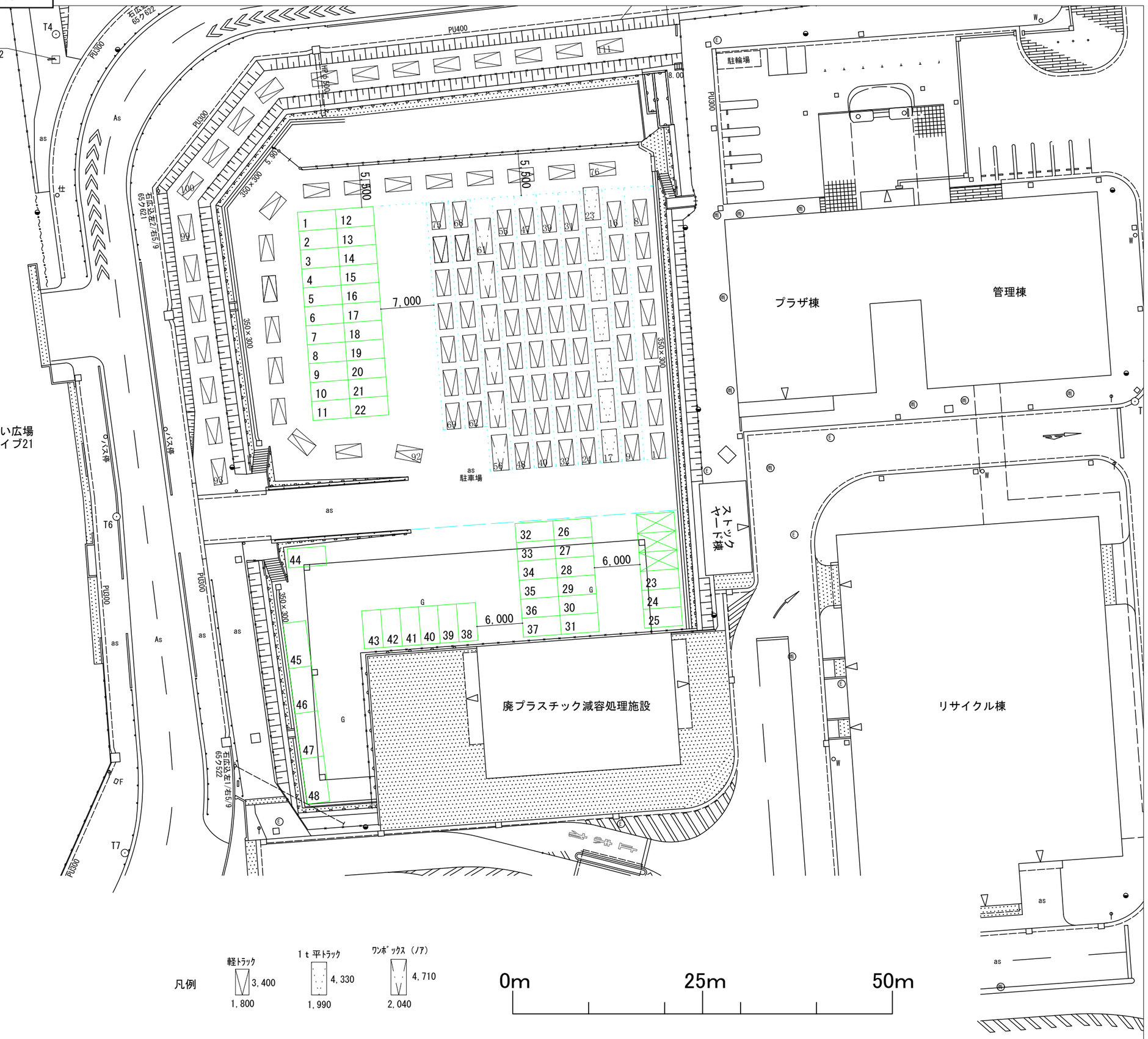

【住所】
愛知県西尾市善明町山田12

【備考】
附番している箇所は使用可能である。また、それ以外の赤枠範囲内も使用可能である。

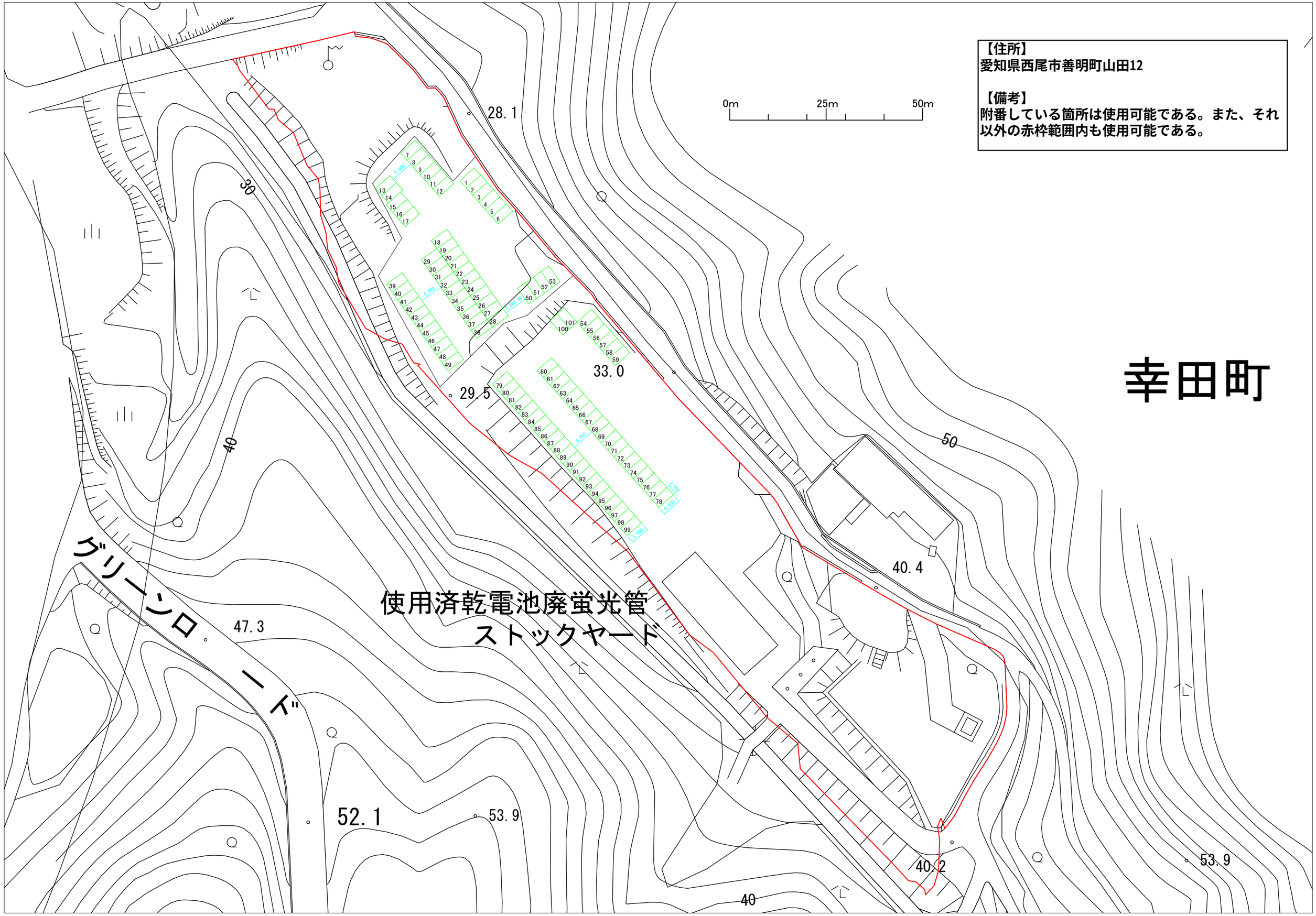

要求水準書添付資料－２６　既存ごみ計量機の施工承諾申請図書

表紙共	28	枚
A4	20	枚
A3	8	枚
A2		枚
A1		枚

西尾幡豆広域圏組合 殿

西尾幡豆クリーンセンター移転新築工事

☐ 全　　般
☑ ごみ焼却施設
☐ リサイクル施設

御承諾願図書

ごみ計量機

{HZ0820-08/98-7}

81

原

機器構成

1 計量機　　2台　　3，000mm×8，000mm　30，000Kg×10Kg

ロードセル4点式　　型式 C2K1－Tf20
塗装色　鉄板上部 マンセル　2．5G7／2
主桁　　タールエポキシ樹脂

2 カードリダ盤　　2台　　屋外スタンド式　塗装色 5Y7／1
デジタル重量表示
拡声器（アイホン型式AS－5B）

3 計量操作盤　　1式

操作盤　　DOS－Vパソコン
CRT画面　　17インチ画面
料金プリンター　SP－320
室内カードリダ盤　　近江製品

データ処理機　DOS－Vパソコン
CRT画面　　17インチ画面
集計プリンター　LBP－740シリーズ

＊ PC間ラン用イエローケーブル

4 OAデスク　　2台　　サンワ　CAI－168H
OAイス　　2台　　サンワ　SNC－010N

5 信号灯　　2台　　GSS－2150

6 無停電電源装置　1台　　BM1000FND－10FND

7 予備品／消耗品　1式

＊ パソコン及び機器類の製造中止の場合は同等品（新製品）を納入します

ℓ2

仕様書

1 名称　　ごみ計量機 テータ゛処理装置　　機番 S101A／B

2 数量　　1式

3 納入先　　西尾幡豆広域圏組合　殿

4 仕様　　本装置は焼却施設及びリサイクル施設において、ごみ収集車をトラックスケールにより自動的に計量し、計量伝票を発行する計量システムです。
また計量したデータをホストンピュターに送信するシステム計量装置です。

5 型式　　ロードセル4点式　OML－30　2基

6 秤量　　30，000Kg

7 最小表示　　10Kg

8 使用範囲　　200Kg～30，000Kg

9 積載寸法　　3，000mm×7，500mm

計量時間　1．重量安定～計量記憶　　約2～3秒
　　2．重量安定～印字完了　　約4～5秒

10 計量用 操作盤及びデータ処理機仕様　　計量事務室

1） 発信部　ロードセル　型式 C2K1－Tf20
2） 外型　　デスクトップ型
3） 操作盤　　1台
CRT画面17インチ　　1台

4）CPU本体

DOS－Vパソコン
1GB以上ハードディスク内蔵仕様
3．5インチ フロッピーディスク仕様
CD－ROM内蔵
JISキーボード仕様

計量画面モードCRT画面表示

1 時分	4桁	○○○○	
2 年月日	8桁	○○－○○－○○	西暦、和暦切替式
3 受付NO	3桁	○○○	

83

4	業者コード	2桁	○○
5	車番コード	4桁	○○○○
6	計測重量 (No1計測重量／No2計測重量)	5桁	○○○○○
7	設定重量	5桁	○○○○○
8	正味重量	5桁	○○○○○
9	料金 単価		
10	銘柄コード	2桁	○○
11	地区コード	2桁	○○
12	カードNO	3桁	○○○
13	滞留車	20台	
14	区分	一般 直営 委託 許可 他	
15	単票/帳票	ON. OFF	
16	送信モード		

5) 操作一覧　FULL KEY BOARD

1	電源	SW	
2	時分	CRT画面	バッテリーバックアップ
3	年月日	CDR画面	オートカレンダー
4	受付No	CRT画面	HD記憶
5	カードNo	CRT画面	HD記憶
6	車番コード	CRT画面	HD記憶
7	業者コード	CRT画面	HD記憶
8	銘柄コード	CRT画面	HD記憶
9	総重量	CRT画面	HD記憶
10	空車重量	CRT画面	HD記憶
11	正味重量	CRT画面	HD記憶
12	ゼロセット	CRT画面	HD記憶
13	印字	CRT画面	HD記憶
14	地区コード	CRT画面	HD記憶
15	区分コード	CRT画面	HD記憶
16	滞留車	CRT画面	HD記憶
17	計測重量	CRT画面	HD記憶
18	手計量	CRT画面	HD記憶
19	単票印字	CRT画面	HD記憶
20	帳票印字	CRT画面	HD記憶
21	エラー消去	CRT画面	HD記憶
22	手入力	CRT画面	HD記憶
23	メニュー	CRT画面	HD記憶
24	料金表示	CRT画面	HD記憶
25	HELPキー	CRT画面	
26	中央送信		
＊	ファンクションキー表示		

84

6） マスター登録

マスター登録画面の設定数字、設定漢字は変更可能です。

a	業社名コード	業者設定モード	全角10字	99社
b	銘柄名コード	銘柄設定モード	全角 5字	40銘柄
c	地区名コード	地区設定モード	全角 5字	20地区
d	区分コード	区分設定モード	全角 4字	9区分
e	カード設定	700台	計量回数	700回

＊ カード設定 モード画面入力コード

カードNo	3桁	業者コード	2桁
車番	4桁	空車重量	5桁
区分	1桁	料金（有料／無料）	
計量票(ON／OFF)		区分表示	

f 料金 消費税 設定モード
g 計量データ編集
h 滞留データ編集
i 集計メニュー
j ユーティリティー
k 銘柄搬入コード番号 01～49
l 銘柄搬出コード番号 50～99

7）IDカード

カードNo	3桁
地区コード	2桁
銘柄コード	2桁

＊カードリダ盤の銘柄スイッチキー使用の場合地区、銘柄の穴あけは
銘柄00，地区00と入力します

8）印字部 ジヤーナル印字 計量室／カードリダ盤

a 料金計量印字 漢字プリンタ
計量室 SP－320 2～3枚綴り

印字内容

年月日	時分
業社名	銘柄名
車番	地区名
総重量	料金 単価
空車重量	回数
正味重量	

＊ 詳細は打ち合わせにより決定します

25

11 計量区分

種別搬入	可燃ごみ	銘柄番号01	収集区分	公共
	可燃粗大	銘柄番号02		公共ペット、トレー
	不燃ごみ	銘柄番号21		公共減免
	不燃粗大	銘柄番号22		事業系一般
	ペット	銘柄番号23		事業系許可
	食品トレー	銘柄番号24		事業系無料
種別搬出	鉄プレス品	61		事業系有料
	アルミプレス品	62		
	ペット圧縮梱包品	63	地区名	西尾市
	トレー溶融固化物			一色町
	リサイクル不燃	64		吉良町
	焼却残渣	51		幡豆町
種別運搬	リサイクル可燃	11		クリーンセンター

11 データ処理機　集計用パソコン　計量PCとラン通信、イエローケーブル支給

データ処理機　DOS－Vパソコン（計量データは2年分管理）
CRT画面　17インチ画面
CPU本体
DOS－Vパソコン
1GB以上ハードディスク内蔵仕様
3．5インチ　フロッピーディスク仕様
CD－ROM内蔵
JISキーボード仕様

a　集計プリンタ　LBP－840　日報 月報 年報

1. 計量順明細　日報
2. 可燃ごみ搬入量集計表4地区・総合計　月報　年報
3. 不燃ごみ搬入量集計表4地区・総合計　月報　年報
4. ペット、トレー搬入量集計表　月報　年報
5. 搬出、運搬集計表　月報　年報
6. 公共車車番別　日報　月報　年報
7. クリーンセンター使用料金表　月報　年報
8. 受付搬入量状況一覧表
9. 受付件数状況一覧表
10. 公共委託ごみ搬入量集計表　月報　年報
11. 調定:決議書・収入命令書

＊ 計量データは2年間管理しハードディスクに内蔵します
＊ 管理データを変更する場合は日報データを変更することにより
月報、年報に上書きされます
＊ 毎日の計量データはテキストファイルに落とされ管理使用できます

86

12 現場操作盤　カードリダ盤　　自立型　　2台

型式　　簡易防雨スタンド式
パンチカードリダー
重量表示　　＊ 重量安定範囲±20Kg以内
計量可ランプ
計量完了ランプ
エラーランプ
リセットスイッチ
発車ブザー
銘柄、地区、確認スイッチ
子機拡声器（アイホン型式AS－5B）
親機アイホン型式AP－1M

13 出力信号　　インターフェイス RS－232C

伝送速度	4800BPS	調歩同期式	
スタートビット	1ビット	パリティー	偶数
データ	8ビット	スドップ	2ビット

14 デスク. イス　　2台　　サンワ　　CAI－168H
2台　　サンワ　　SNC－010N

15 無停電電源装置　　1台　　BM1000FND－10FND

16 信号灯　　2台　　自立型　　塗装色　マンセル5Y7／1

17 室内カードリダ盤　　1台　　近江製品 寸法 430×430×250H
銘柄、地区、確認スイッチ

18 予備品. 消耗品

パンチカード	1, 000枚	信号灯ランプ	4ケ
パンチャーセット	1式	集計用紙	2. 000枚
インクリボン	10巻	料金伝票	20. 000枚
フロッピーデスク	10枚	工具箱	一箱
インクカートリッジ	2本	カードリダランプ	100%
他			

19 供給電源　　AC100V

87

システム構成図

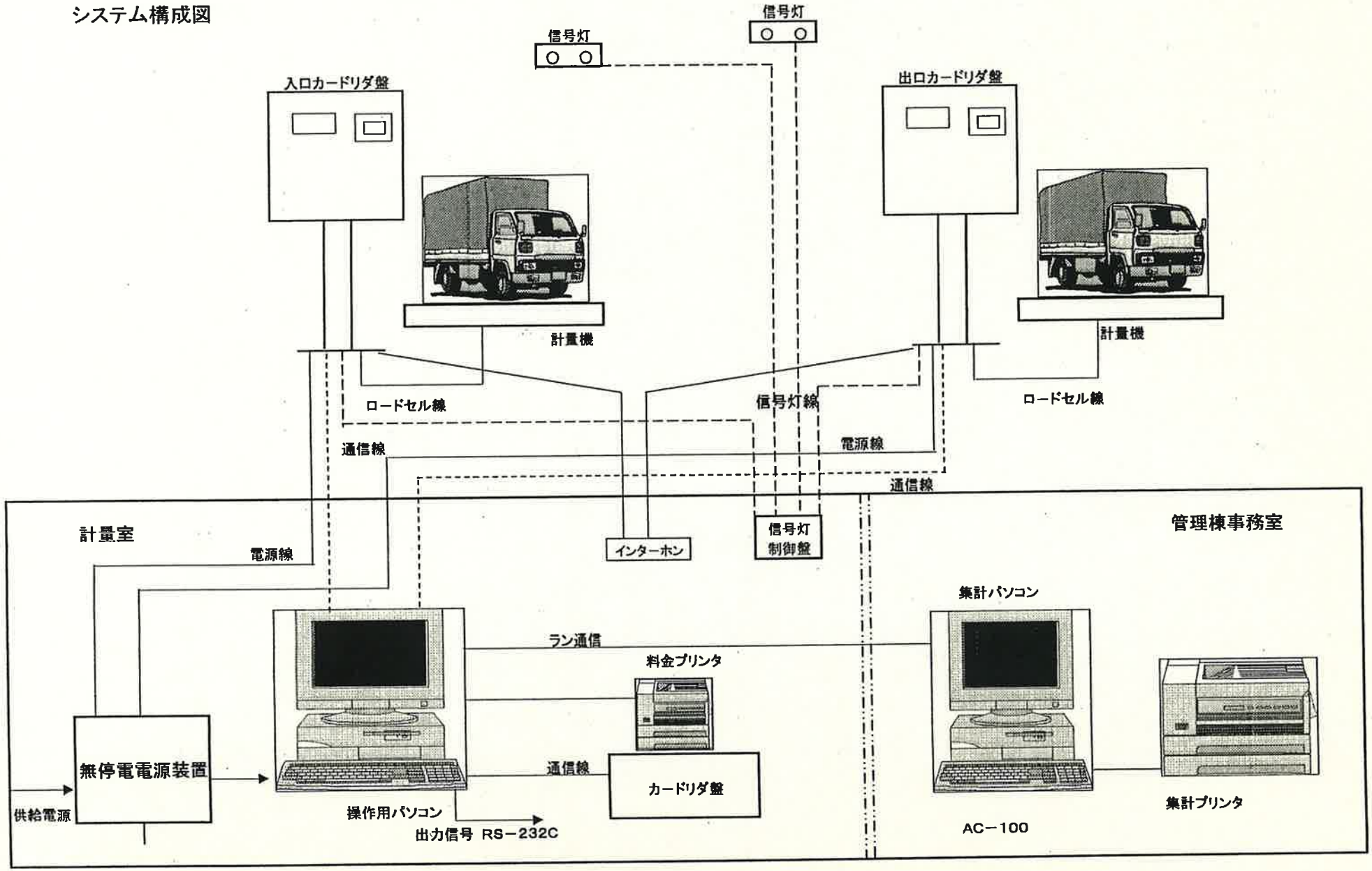
信号灯
信号灯
入口カードリダ盤
出口カードリダ盤
計量機
計量機
ロードセル線
ロードセル線
信号灯線
通信線
電源線
通信線
計量室
電源線
インターホン
信号灯
制御盤
管理棟事務室
集計パソコン
ラン通信
料金プリンタ
無停電電源装置
通信線
カードリダ盤
供給電源
操作用パソコン
出力信号 RS－232C
AC－100
集計プリンタ

計量UPS → H20.8.20 APCに変更.

交流無停電電源装置

FND II SERIES

取説側ファイル 機械設備 2/11

①状態表示LED

「INV」（緑）　点灯：UPS運転中　点滅：無負荷運転待機中（1000、1500、2000）

「BATT」（緑／赤）緑点灯：バッテリ充電ほぼ完了　緑点滅：バッテリ充電中

赤点灯：バッテリ放電終了間近　赤点滅：バッテリ放電中

消灯：バッテリ未接続、またはバッテリ交換必要

「ALARM」（赤）　点灯：UPS異常　点滅：入出力異常及び温度異常

＊背面にあるバイパス／自動運転スイッチがバイパス側にあるときには、全てのLEDが消灯します。

②吸気口

③オプションスロット

弊社製オプション・ボードを挿入するスロット

④出力リセット・ヒューズ

出力保護用ヒューズ、出力短絡や過負荷時に動作します。

⑤BYPASS／自動運転切換スイッチ（1000、1500、2000）

BYPASS側：強制的にUPSを停止（リセット）し、バイパス回路により出力に電気を供給します。

自動運転側：UPSに接続されている機器や装置の電源スイッチをオンし、一定以上の負荷がかかれば、自動的にUPSの運転を開始し、負荷の電源スイッチをオフすることにより自動的に停止します。

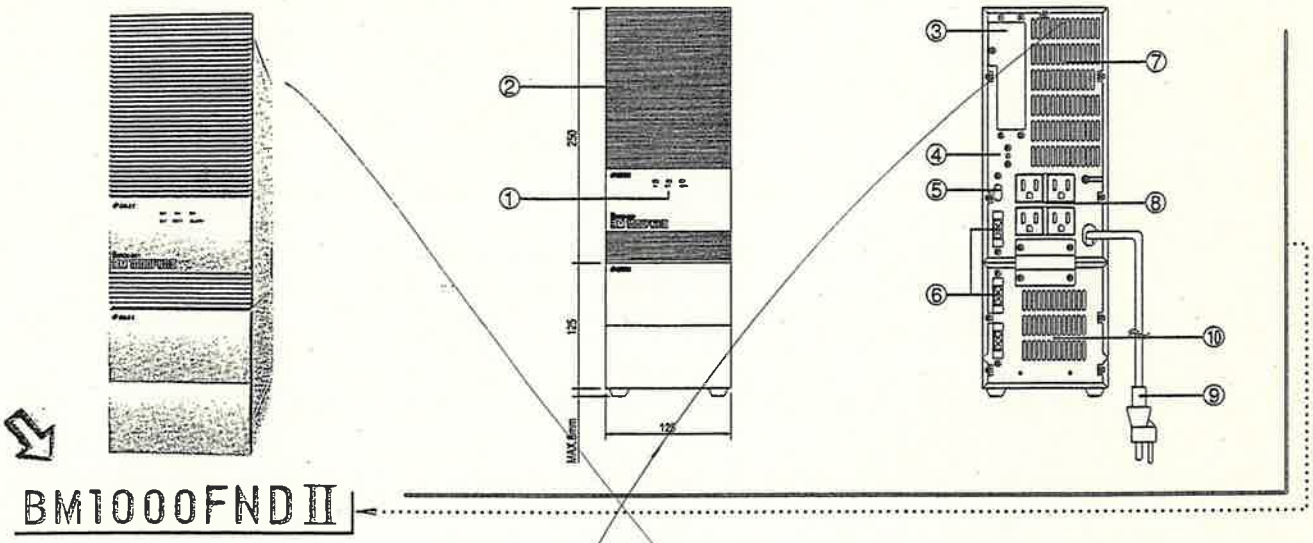

BM1000FNDII

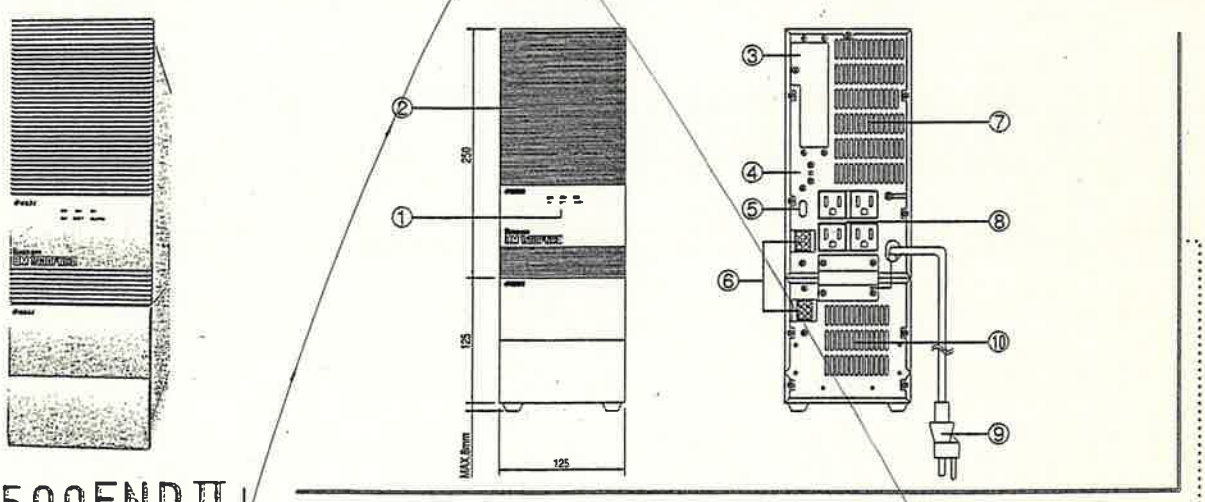

BM1500FNDII

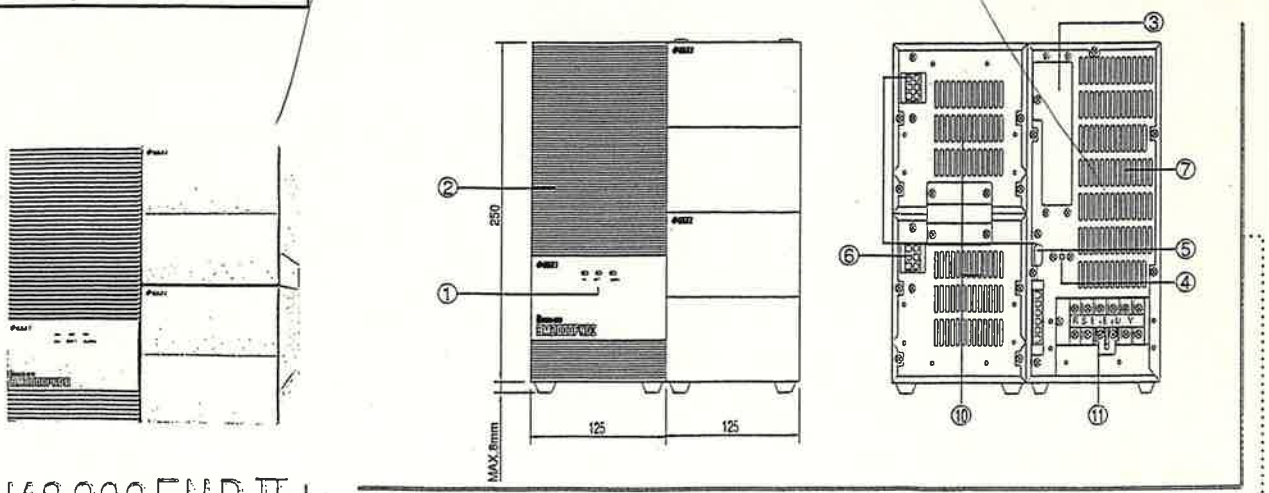

BM2000FNDII

95

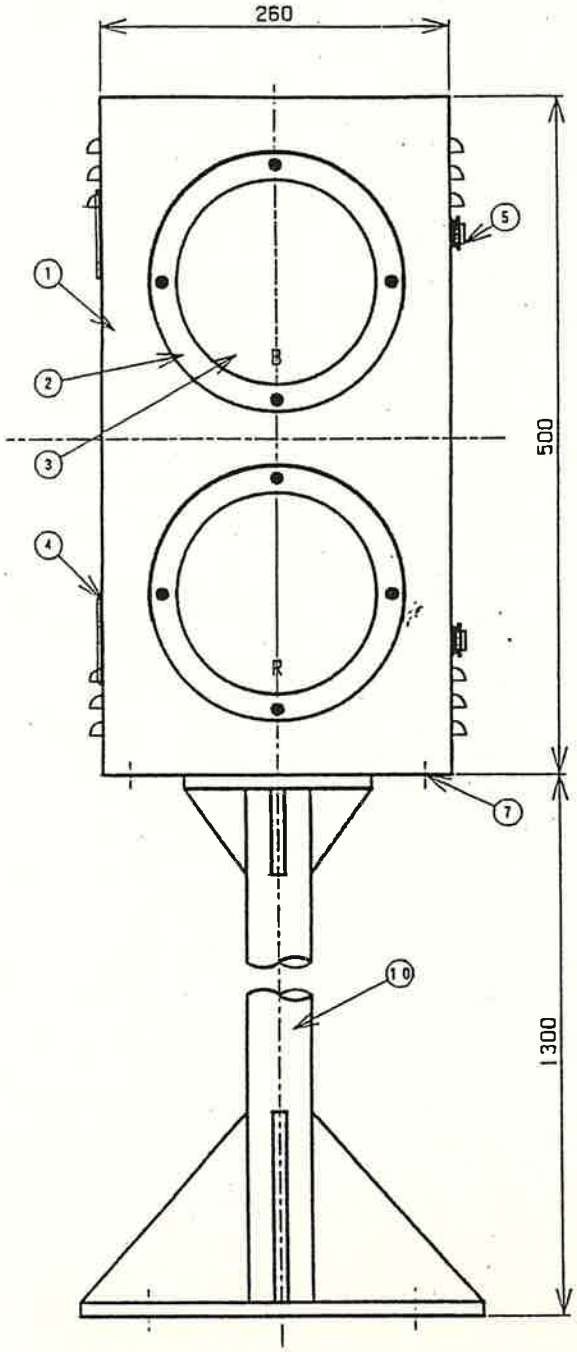

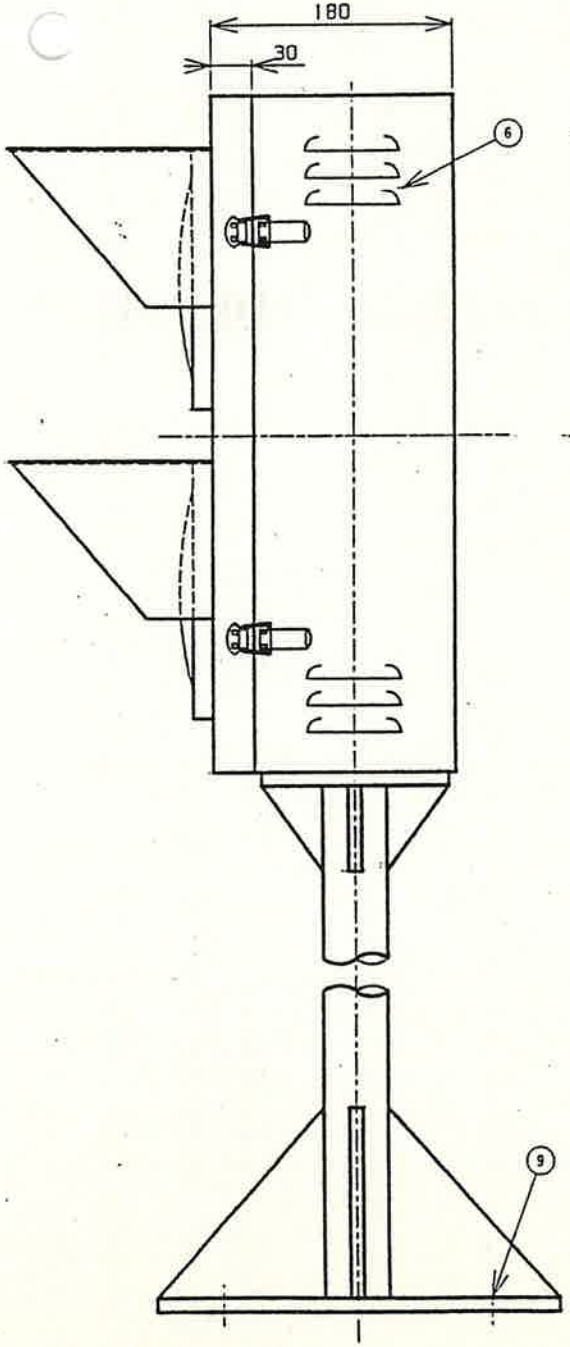

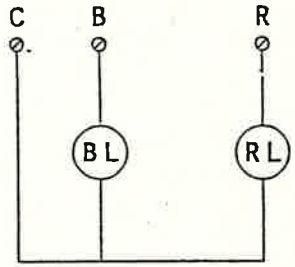

結線図

番号	名称	備考
1	本体	SPCC t1.6
	シャーシ	SPCC t1.6
2	フード	SPCC t1.6
3	レンズ	φ150ポリカボネイト
4	蝶番	SUS製 2ヶ
5	パチン錠	SUS製 2ヶ
6	放熱孔	両側面
7	水抜き穴	2−φ5穴
8	入線孔	φ40穴
9	取付穴	4−φ12穴
10	ポール	40Aガス管(φ48.6)
	塗装色	[illegible]

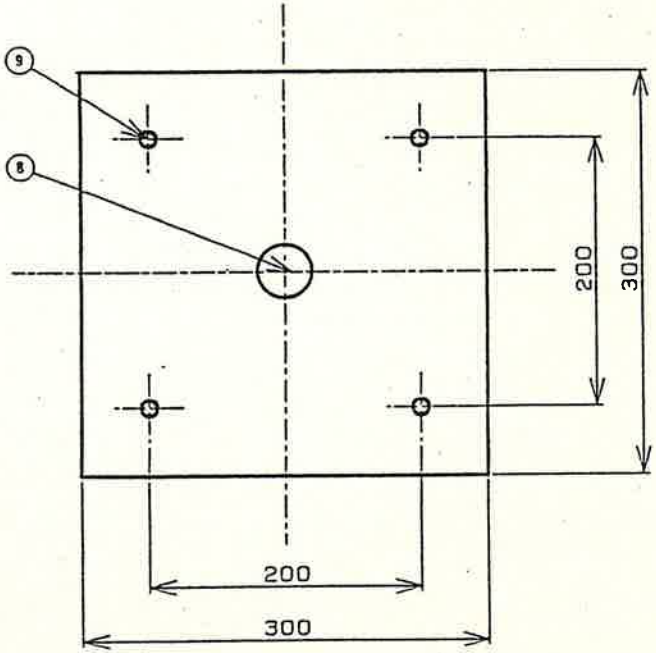

[redacted]

尺度 1/4

単位mm
第三角法

図名 外観図

デスク・イス

CAI-168H
CAIデスク
¥69,800



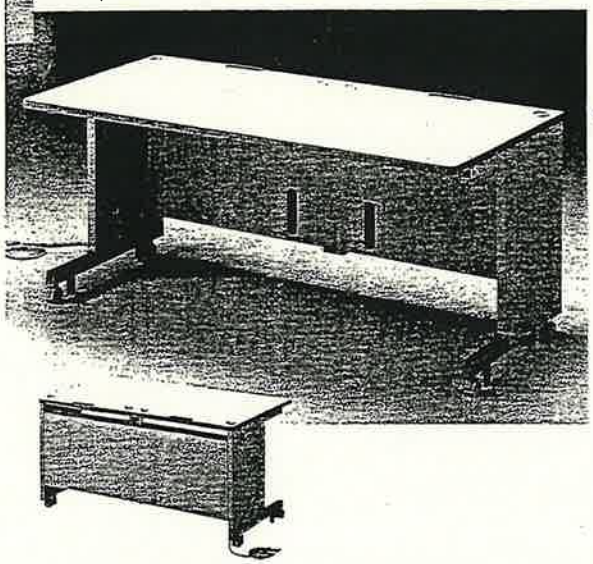

※特注に応じております

CAI2人用デスク。2人用の標準サイズモ

特　長

ベースモデルのCAI-168に電源、ケーブル処理、サブテーブル取付可にしたモデルです。W1,600は2人用デスクとしてジャストサイズに仕上がっています。

■2種類のCPUボックス
左上写真のCAI-CP1を組み合わせるとスライダーはCAI-KB1となり、マウスを収納できませんが、下のようにCAI-CP2を組み合わせるとスライダーはCAI-KB2となり、マウスも収納できます。

スライダー・CPUボックス・中棚はオプションです。

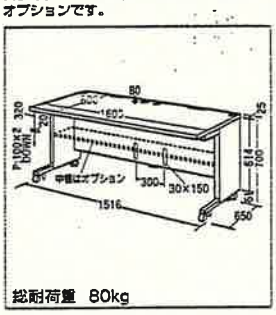

総耐荷重　80kg



スライダー・CPUボックス・中棚はオプションです。

オプション(CAIデスクのオプシ

CAI-CP1	CPUボックス
CAI-CP2	CPUボックス
CAI-KB1	スライダー
CAI-KB2	スライダー
CAI-16NT	中棚
CAI-508	サブテーブル
CAI-AD1	アジャスター　¥

※CAI-CP1とCAI-KB2は同時られません。

仕　様

サイズ	W1,600×D800×T
	質量57kg
仕　様	ノックダウン組立式
部　材	天板/木製メラミン化
	フレーム/鋼板メラミ
電　源	3P抜け止め・4個口、1
	3P−2P変換プラグ付
付　属	コード落し×2
その他	梱包3個(1,710×85
	1,655×555
	760×725×

4 969887 1

SNC-010N
OAチェア
¥6,700

ガス圧リフト付、5本脚のロープライスタイプ。

仕　様

- ●張地/布張り(KG1205ブルー)
- ●仕様/ガス圧リフト装置付
- ●梱包/1個口
- ●梱包外寸/W520×D500×H155mm
- ●重量/8.5kg

※ノックダウン組立式

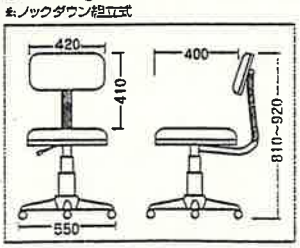

4 969887 170977

交互通話式

ハイパワーホン

親機

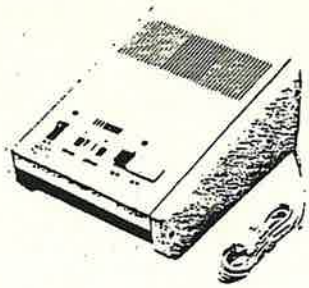

1局用親機
AP-1M 工事
¥35,000(税別)

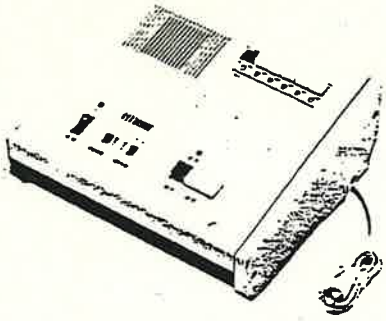

5局用親機
AP-5M 工事
¥43,000(税別)

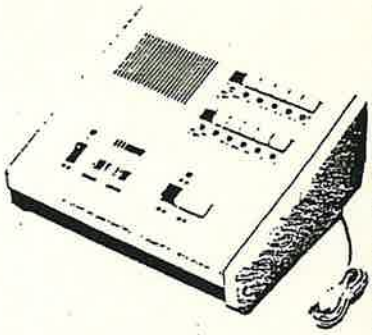

10局用親機
AP-10M 工事
¥49,000(税別)

関連機器

取付補助板(壁掛取付) □280ページ

取付補助板
KP-5 工事
¥2,000(税別)
※AP-1M用



取付補助板
KP-6 工事
¥2,000(税別)
※AP-5M、AP-10M用

倉庫・工場などに最適。10Wの高出力インターホン。

- ●親機は2台まで設置でき、子機から2台の親機を同時に呼び出せます。
- ※子機には呼出ボタンが付いていません。別途、呼出押ボタンを設置します。
- ●親機は最大5局まで選局して一度に呼出・放送できます。
- ●送話・受話別々の音量調節器が付いています。
- ●親機2台の場合、1台が使用すると話中ランプが点灯し、使用中を知らせます。
- ●親機から子機へは、呼出音(プー)または音声で直接呼びかけられます。

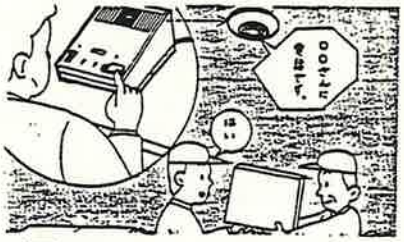

■用途
倉庫、工場、駐車場、配送センター、博物館、美術館、図書館、公民館、スポーツ施設、学校、保育園など

通話網

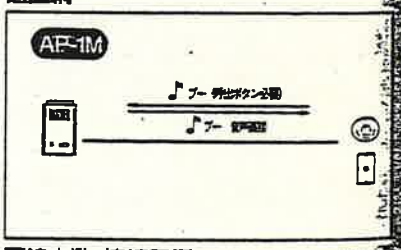

配線本数・接続図例

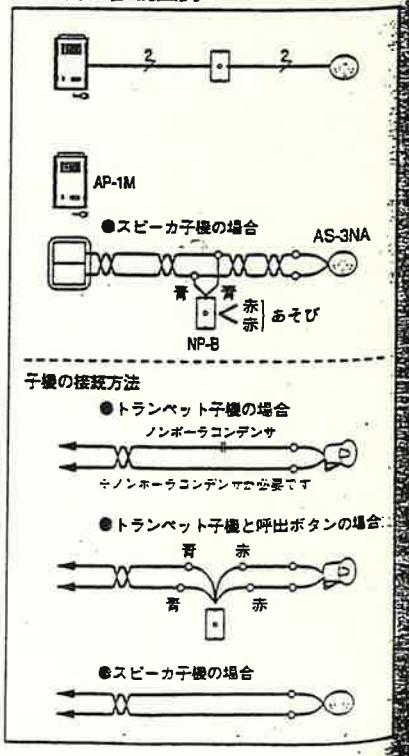

寸法図(mm)

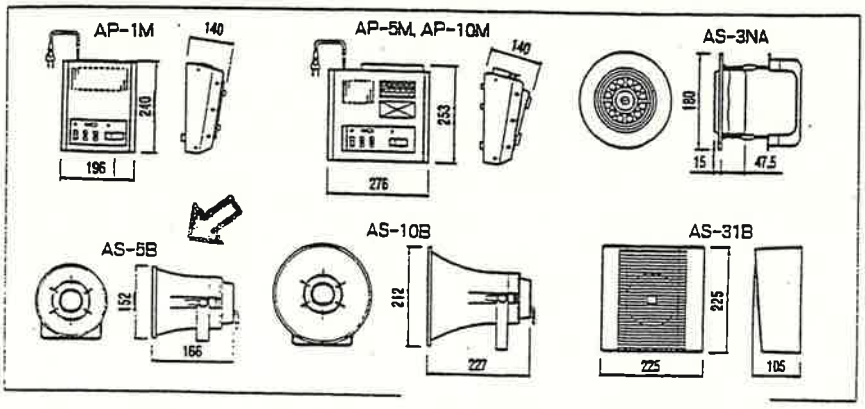

98

DATE

ロードセル

仕様

定格荷重：10、20、25、30 tf
許容過負荷：150 %R.C.
限界過負荷：200 %R.C.
定格出力：2 mV/V±0.1 %
非直線性：0.02 %R.O.
ヒステリシス：0.02 %R.O.
繰り返し性：0.02 %R.O.
クリープ：0.025 %R.O./20 min
クリープ回復：0.025 %R.O./20 min
推奨印加電圧：12 V DC/AC
最大印加電圧：20 V DC/AC
零バランス：±1 %R.O.
入力端子間抵抗：800±30 Ω
出力端子間抵抗：701±2 Ω
絶縁抵抗(ブリッジ～本体)：2000 MΩ以上
温度補償範囲：−20～50 ℃
許容温度範囲：−30～70 ℃
零点の温度影響：0.03 %R.O./10 ℃
出力の温度影響：0.02 %LOAD/10 ℃

ケーブル：φ7±0.3 mm4芯シールド付10 m直結
先端Y型圧着端子付

C2K1－※－A

〈C2K1-A外形寸法表〉 単位：mm

定格荷重	定格変位(mm)	重量(約kg)
10 tf	0.4	34.1
20 tf	0.4	34.1
25 tf	0.5	34.1
30 tf	0.4	34.1

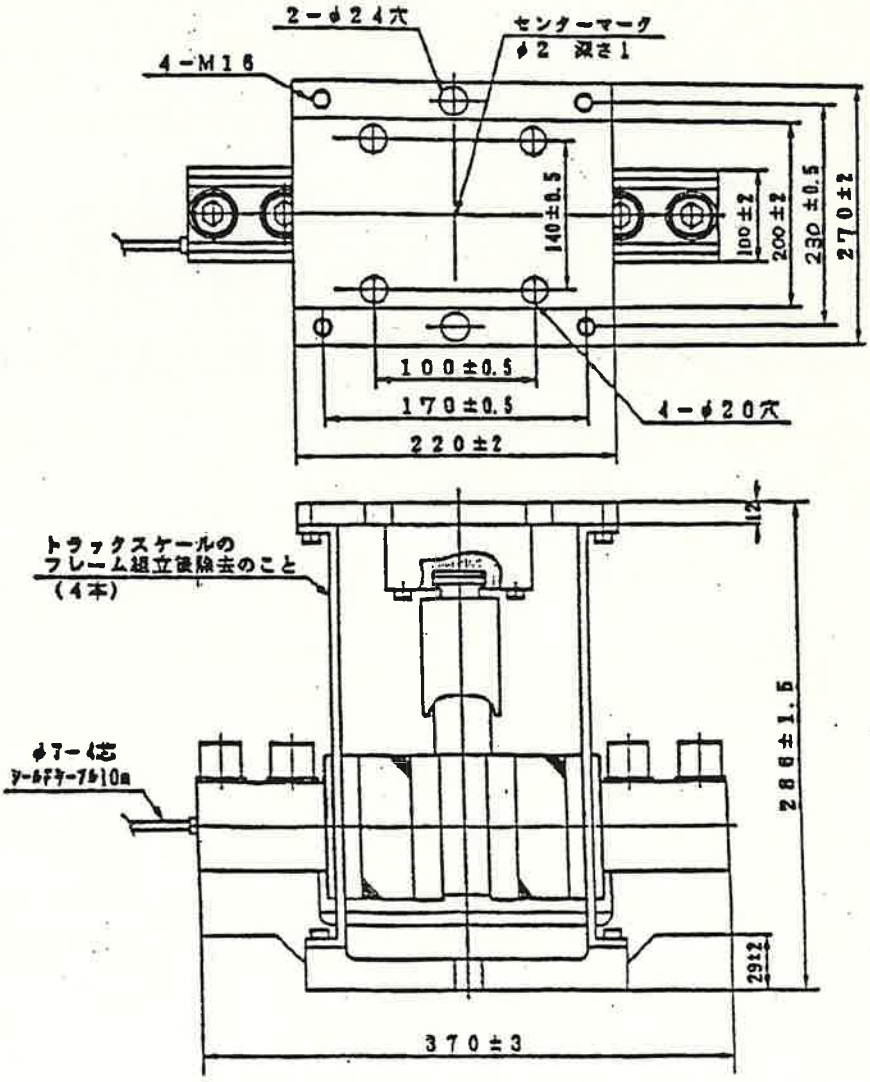

[redacted]

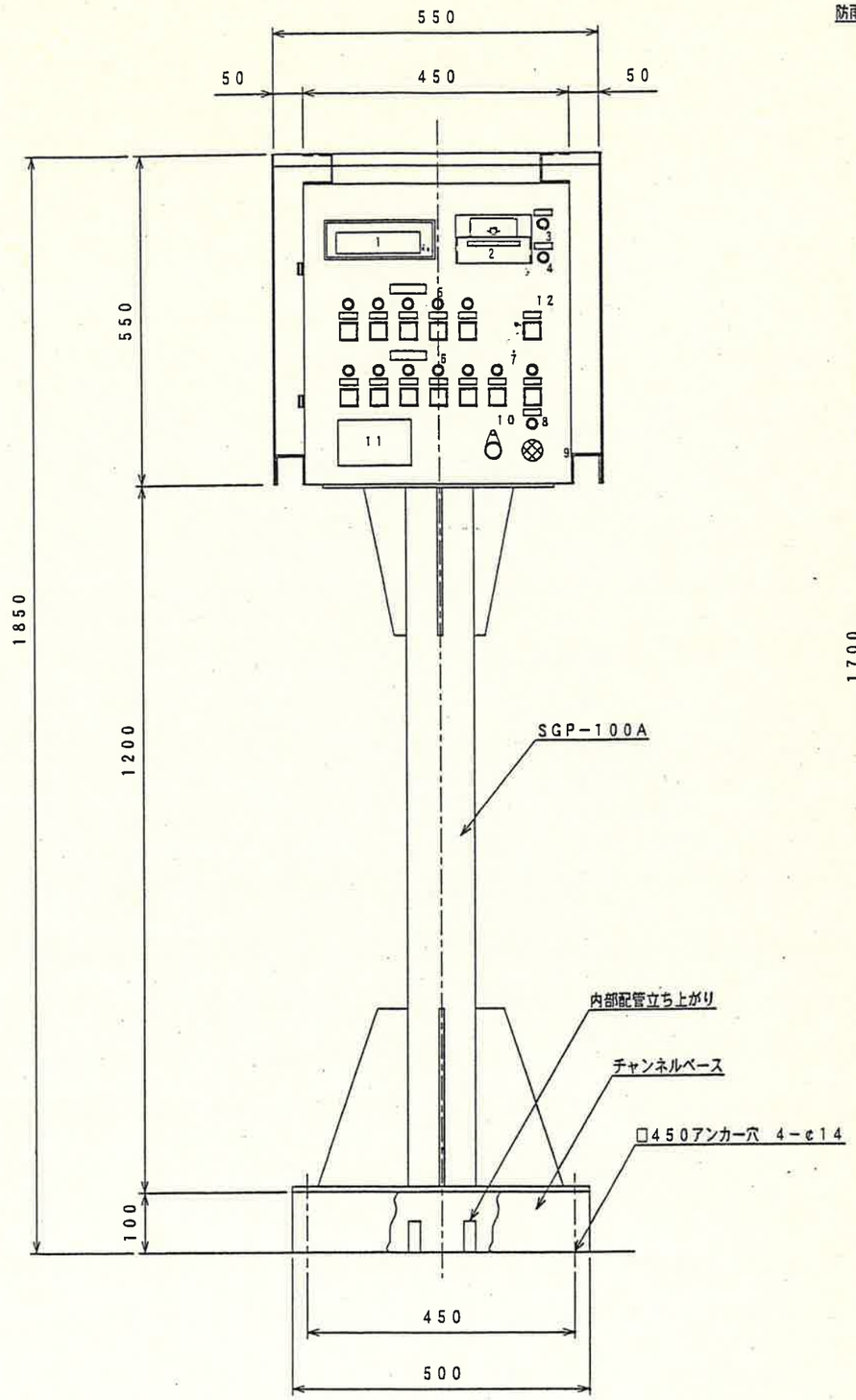

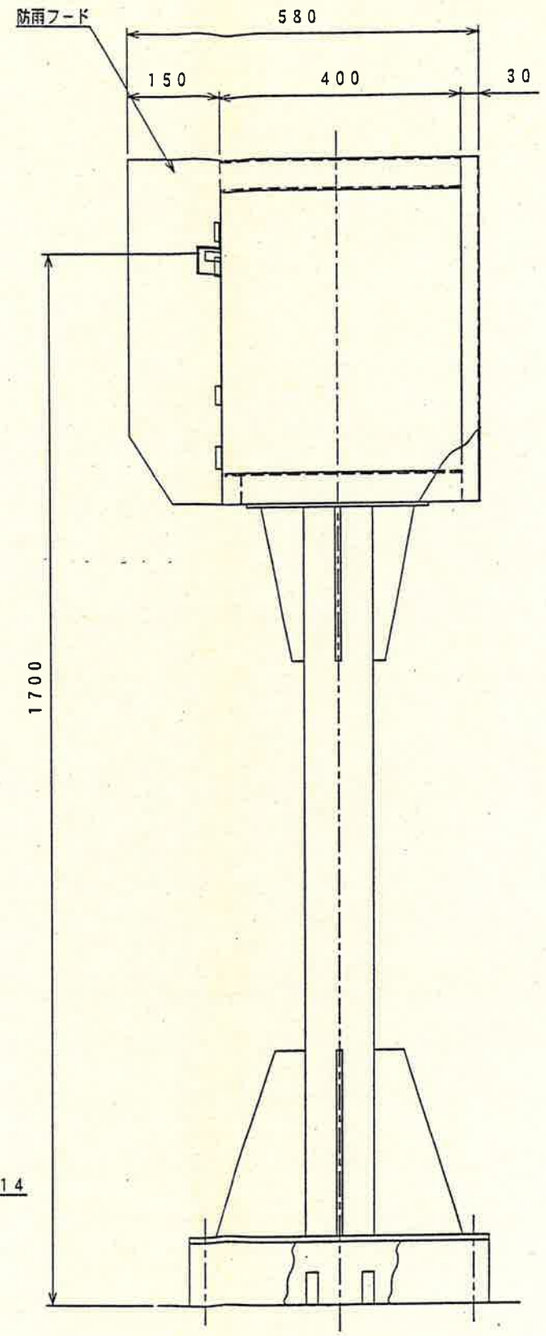

符号	品　名	メーカー	数量	型　式
1	計測重量表示器	近江度量衡	1	OM−6204
2	カードリーダー	日本航空電子	1	RM−148
3	計量可ランプ	サトーパーツ	1	B−340 G
4	カードエラーランプ	サトーパーツ	1	B−340 R
5	地区ランプ	サトーパーツ	5	B−340 Y
	地区スイッチ	和泉	5	HW2B−M211Y
6	銘柄ランプ	サトーパーツ	5	B−340 Y
	銘柄スイッチ	和泉	5	HW2B−M211W
7	確認ランプ	サトーパーツ	1	B−340 G
	確認スイッチ	和泉	1	HW2B−M211G
8	計量完了ランプ	サトーパーツ	1	B−340 S
9	発車ブザー	和泉	1	AZ11N
10	リセットスイッチ	和泉	1	ABN110 (OL−C)
11	銘板（検定証印）	近江度量衡	1	
	呼出スイッチ	和泉	1	HW2B−M211B

仕様		
材質	SS	
板厚	本体	t＝2．3
	カバー	t＝1．2
設置場所	屋外	

設計の際、若干の寸法修正　及び配置変更がありますのでご了承下さい。

[redacted]

尺　度	図　名	機　名
1：10	外形図	西尾　殿向け カードリーダ操作ポスト

[redacted]

符号	品　名	型　式	数量	備　考
1	電源スイッチ	日開LW－3021A	1	
2	計量可ランプ	EAO　01－040	1	緑
3	計量完了ランプ	EAO　01－040	1	青
4	カードエラーランプ	EAO　01－040	1	赤
5	リセットスイッチ	EAO　01－121	1	黄　防護カバー付き（01－925）
6	地区ランプ・スイッチ	EAO　01－121	1	黄
7	銘柄ランプ・スイッチ	EAO　01－121	1	黄
8	確認ランプ・スイッチ	EAO　01－121	1	緑
9	パンチカードリーダ	航空電子MR－148	1	
10	オンラインコネクタ	DSB25F	1	
11	入力電源　AC100V	松下	1	

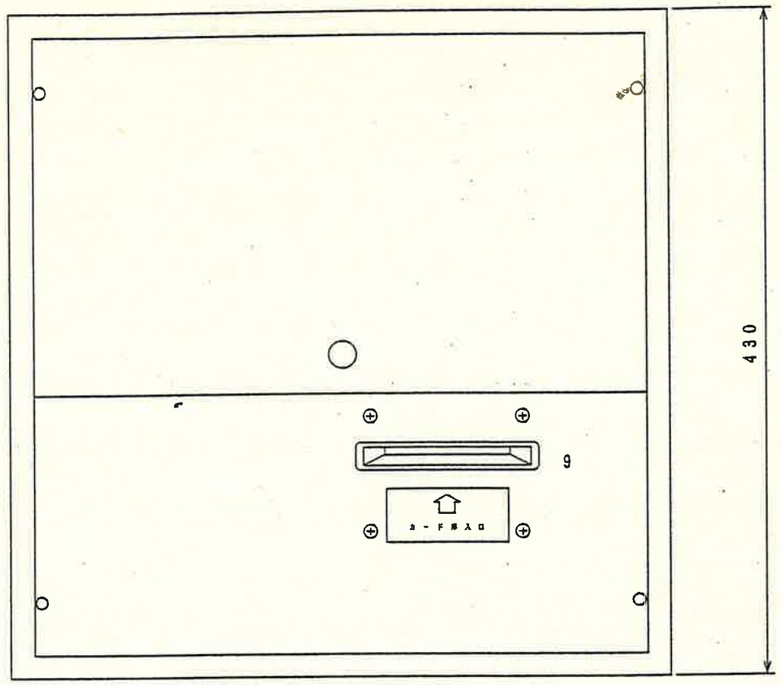

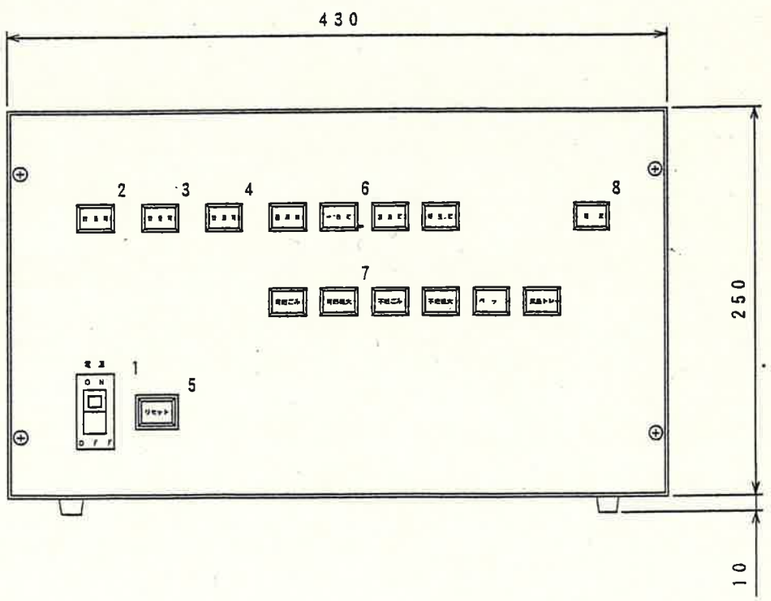



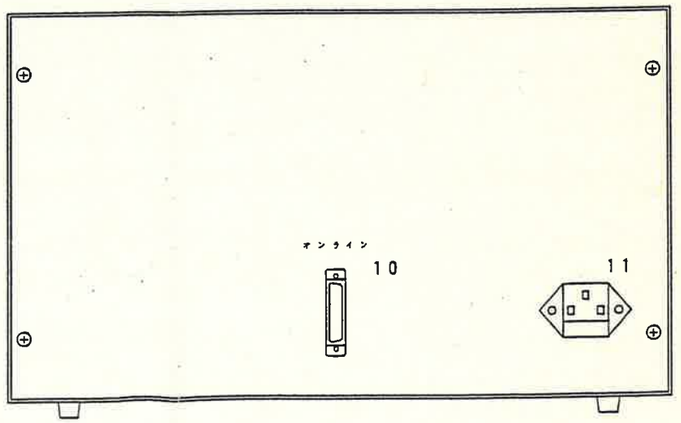

板材質：アルミサッシ（アルマイト処理）

[redacted]

尺　度	図　名	機　名
1／4	外形図	西尾殿向け 室内カードリーダ盤

[redacted]

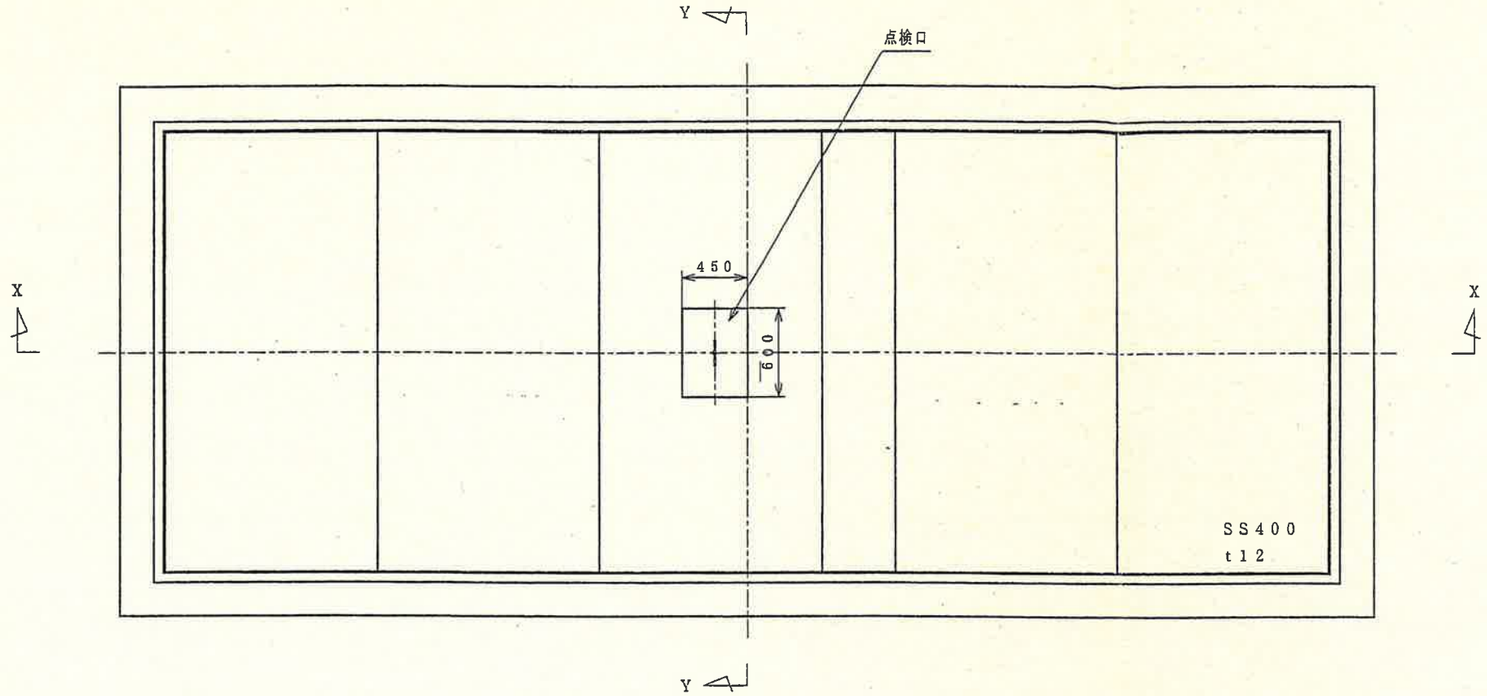

秤　量	30ton
最小指示	10kg
積載寸法	8m×3m
検出方式	4点ロードセルタイプ

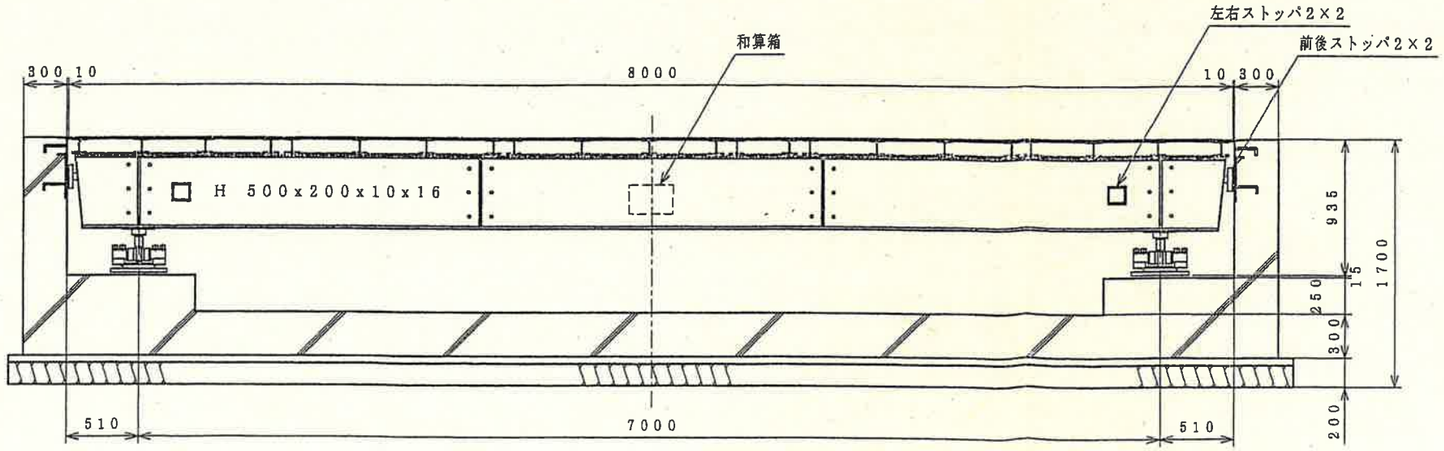

X－X断面

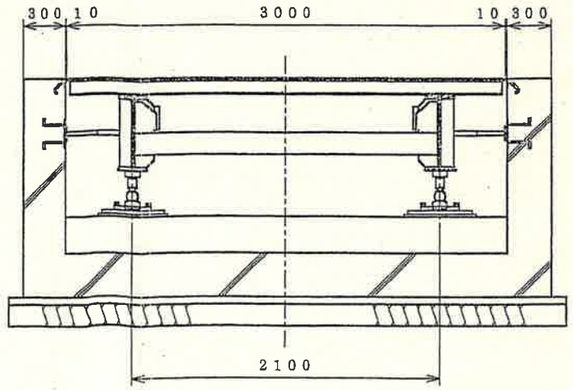

Y－Y断面

尺度 SCALE	図名 TITLE	機名 ARTICLE
1/30	外　形　図	トラックスケール

1-16

[redacted]

[redacted]

103

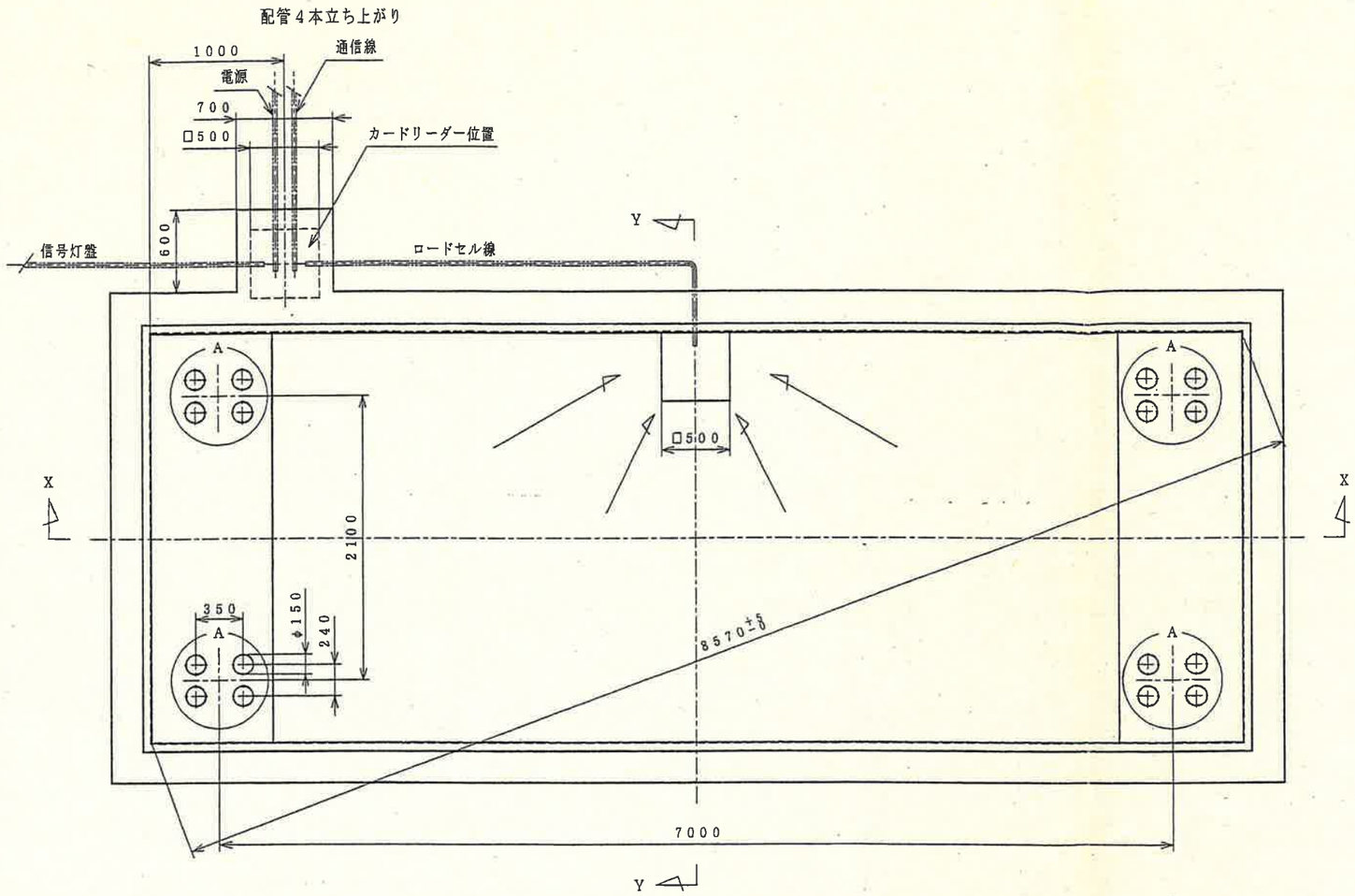

秤　量	30ton
最小指示	10kg
積載寸法	8m×3m
検出方式	4点ロードセル方式

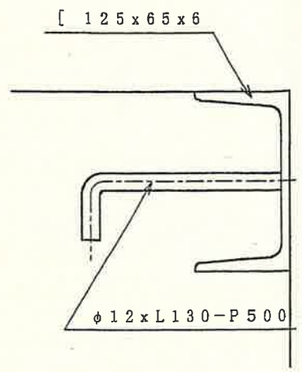

a 部 詳 細

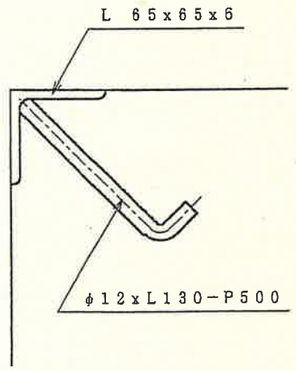

b 部 詳 細

＊各Ａ点には、最大荷重１５ｔがかかりますので、地耐力を考慮の上
必要あらば、杭打施工をして下さい。

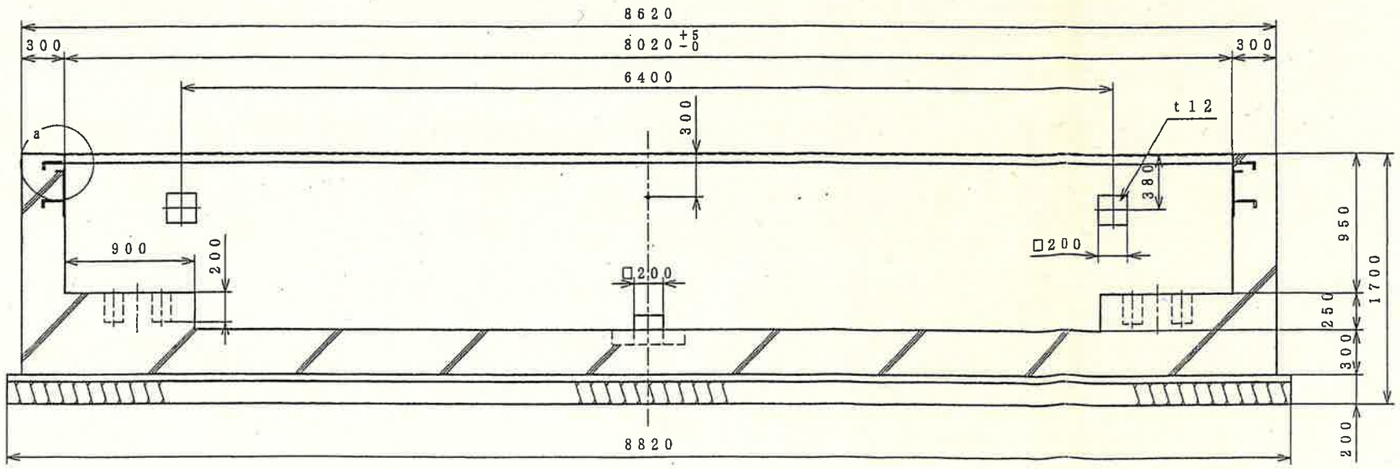

X－X断面

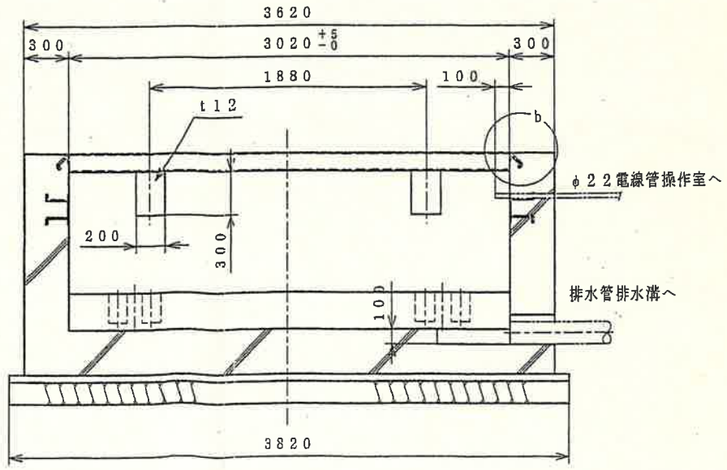

Y－Y断面

尺度 SCALE	図名 TITLE	機名 ARTICLE
1／30	基　礎　図	トラックスケール

[redacted]

I－17

[redacted]

104

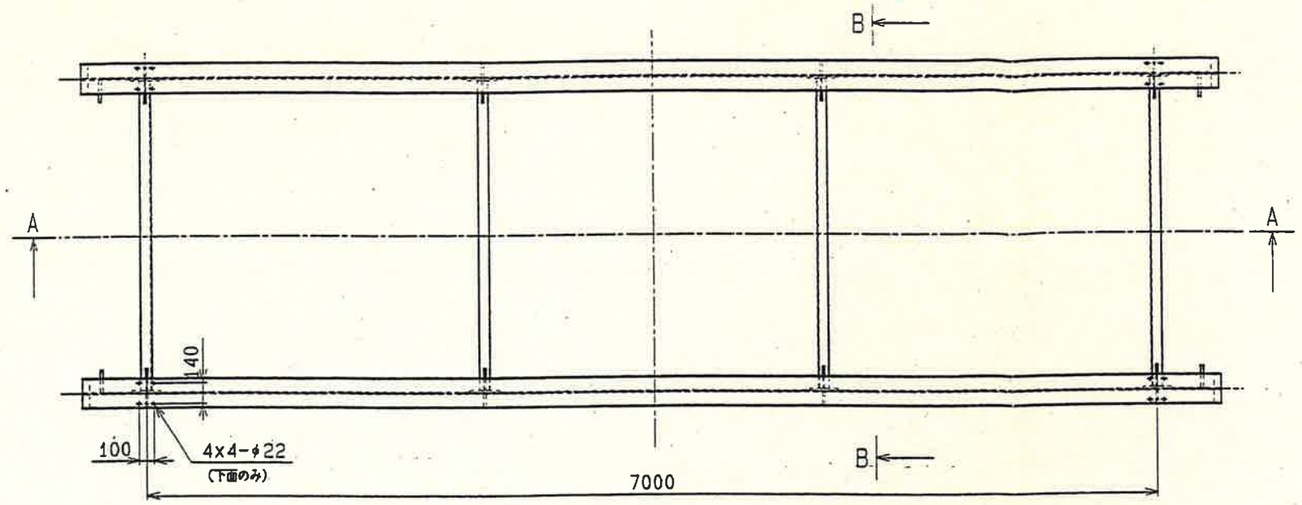

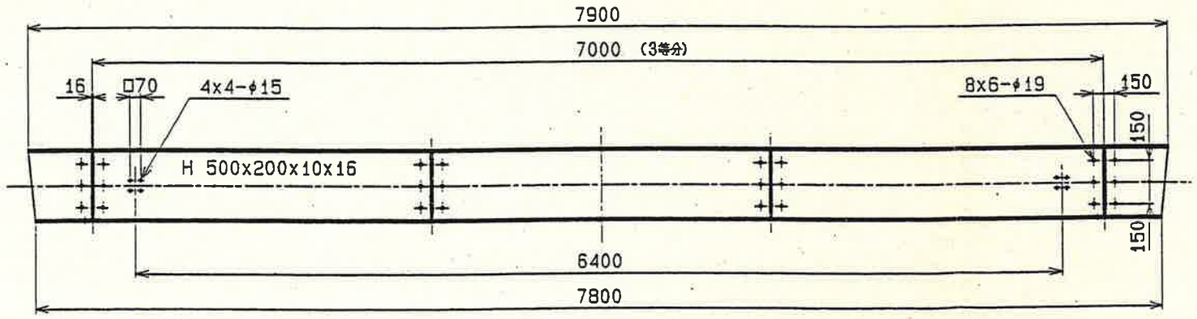

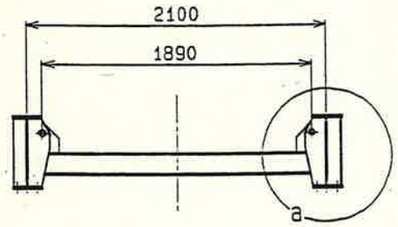

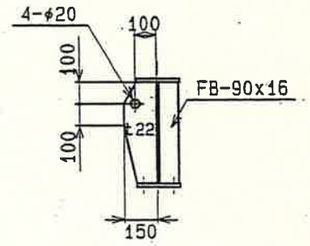

a詳細　S=1/20

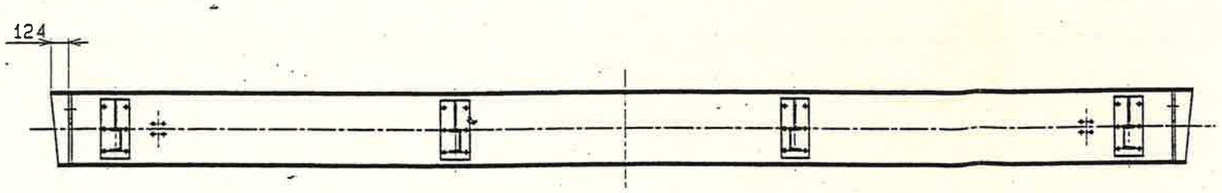

A-A断面

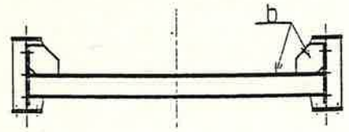

B-B断面

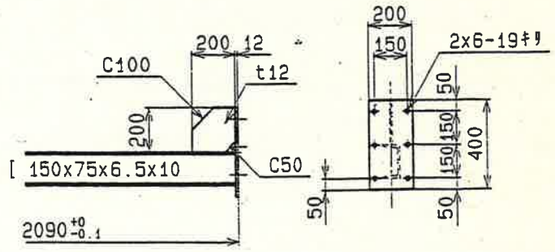

b詳細　S=1/20

1/30	主 桁 部	トラックスケール（車標準型） (8.0m×3.0m/20t, 30t)

105

記号 KEY	品名 ITEM	材質 MATERIAL	数量 QUAN	備考 DESCRIPTION

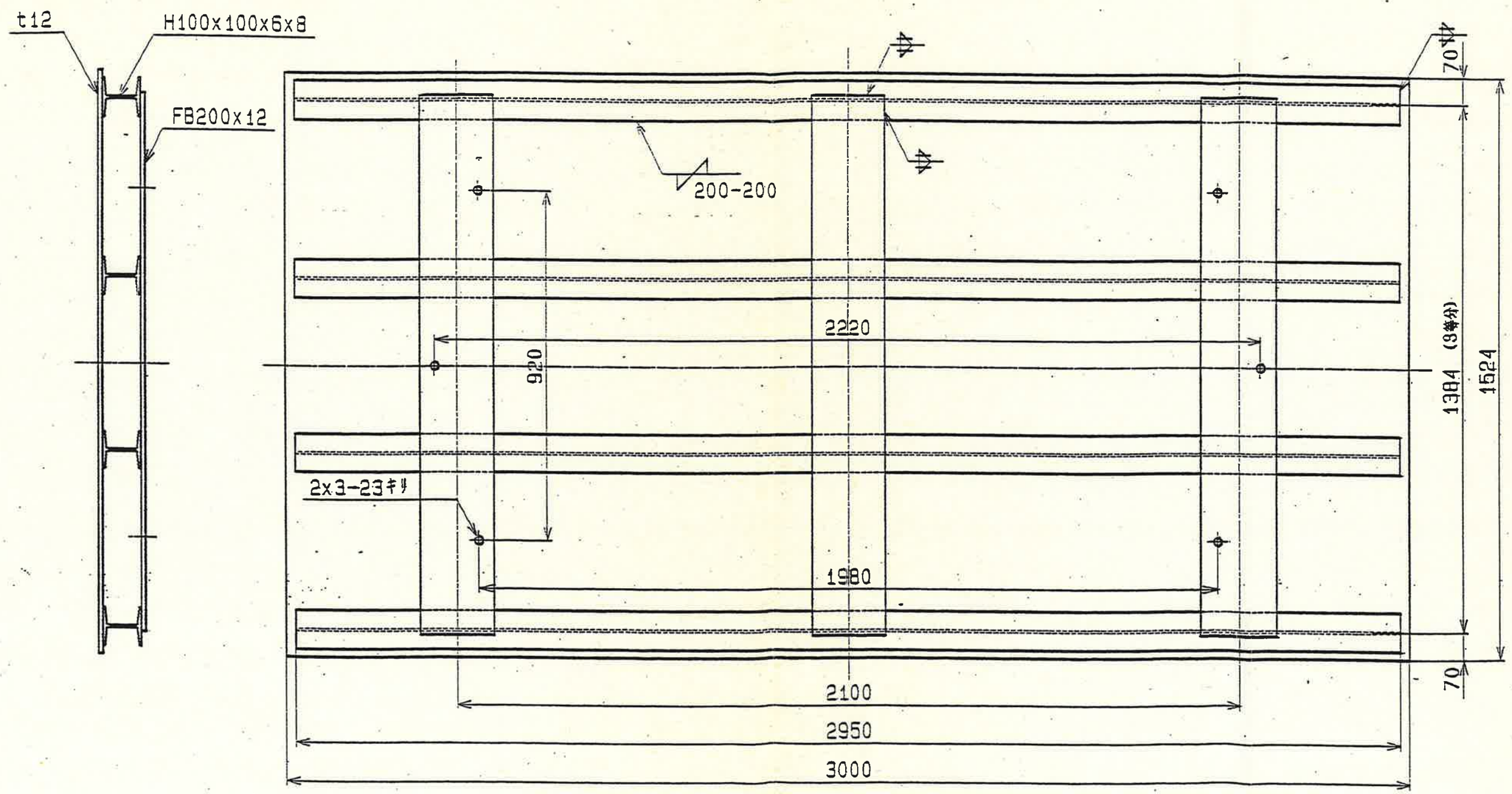

材質 SS400

塗装 タールエポキシ樹脂

重量700KGx4枚

[redacted]

尺度 SCALE	図名 TITLE	機名 ARTICLE
1/12	天 板 (3.0 m)	トラックスケール

[redacted]

26

符号 KEY	品名 ITEM	材質 MATERIAL	数量 QUAN	記事 DESCRIPTION

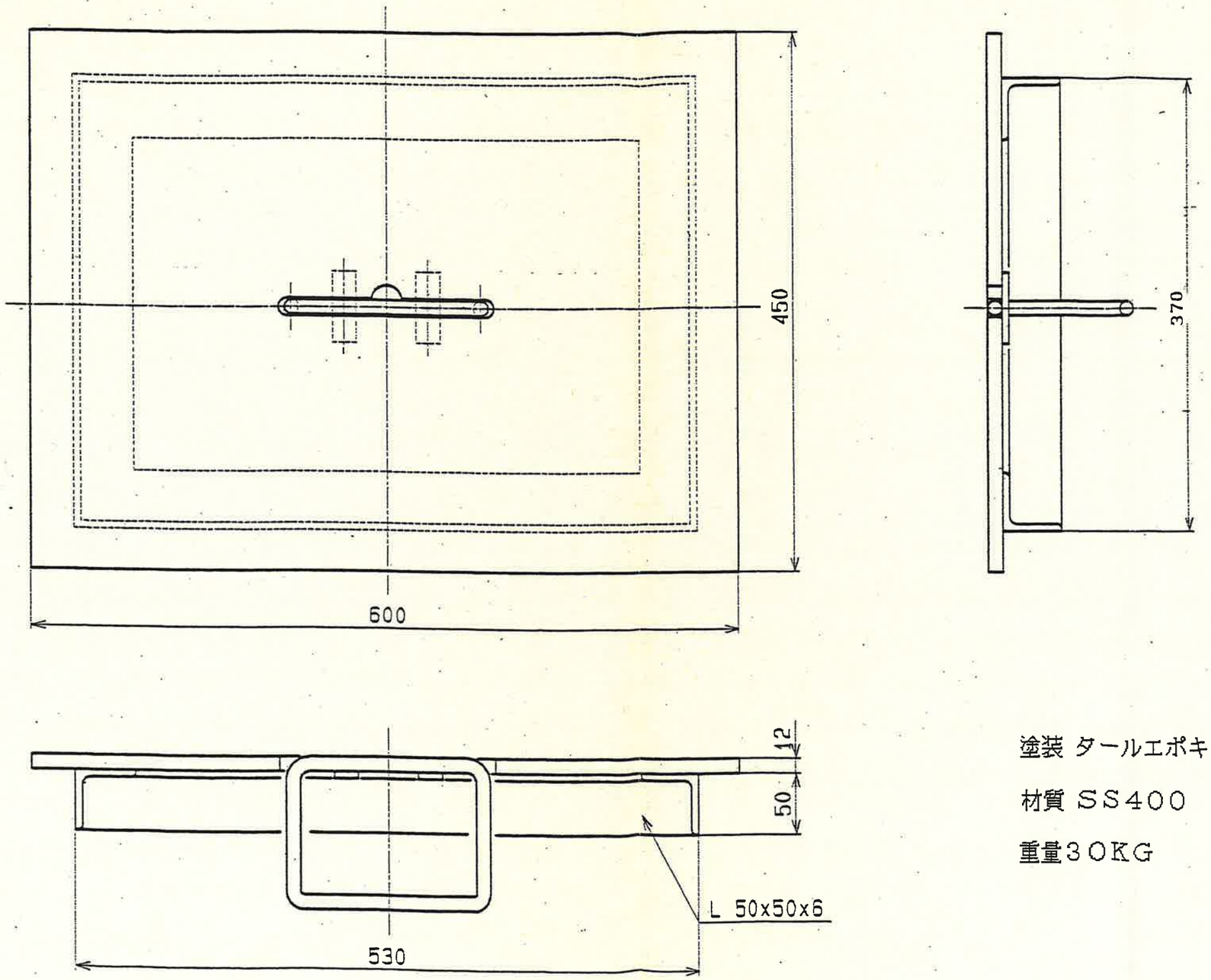

塗装 タールエポキシ樹脂

材質 SS400

重量30KG

[redacted]

尺度 SCALE	図名 TITLE	種名 ARTICLE
1/4	マンホール　外形図	トラックスケール

[redacted]

107

符号 KEY	品名 ITEM	材質 MATERIAL	個数 QUAN.	記事 DESCRIPTION
*	*	*	*	*

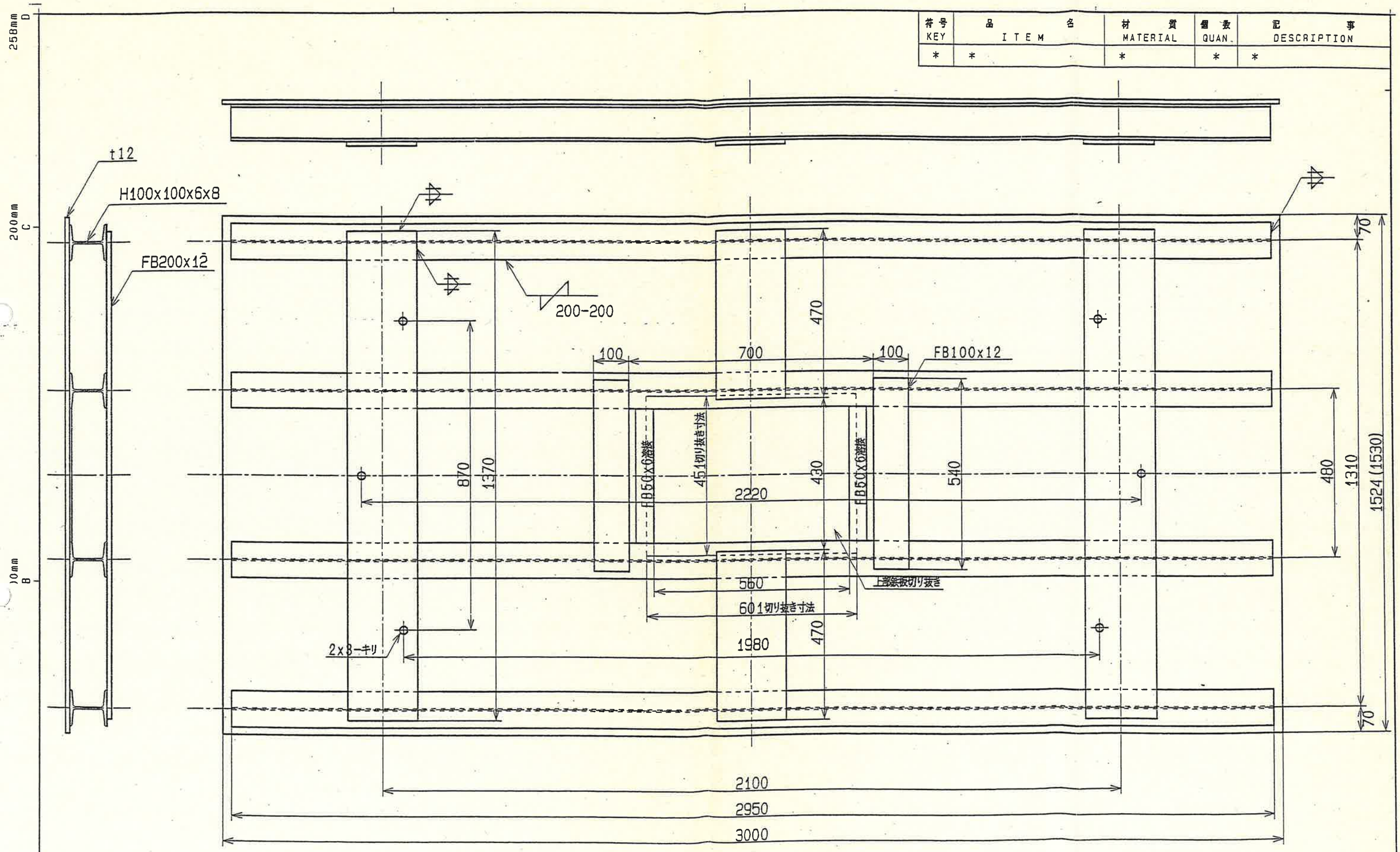

材質 SS400　　塗装 タールエポキシ樹脂

[redacted]

尺度 SCALE	図名 TITLE	機名 ARTICLE
1/10	ブロック	3.0m用 -12

[redacted]

108