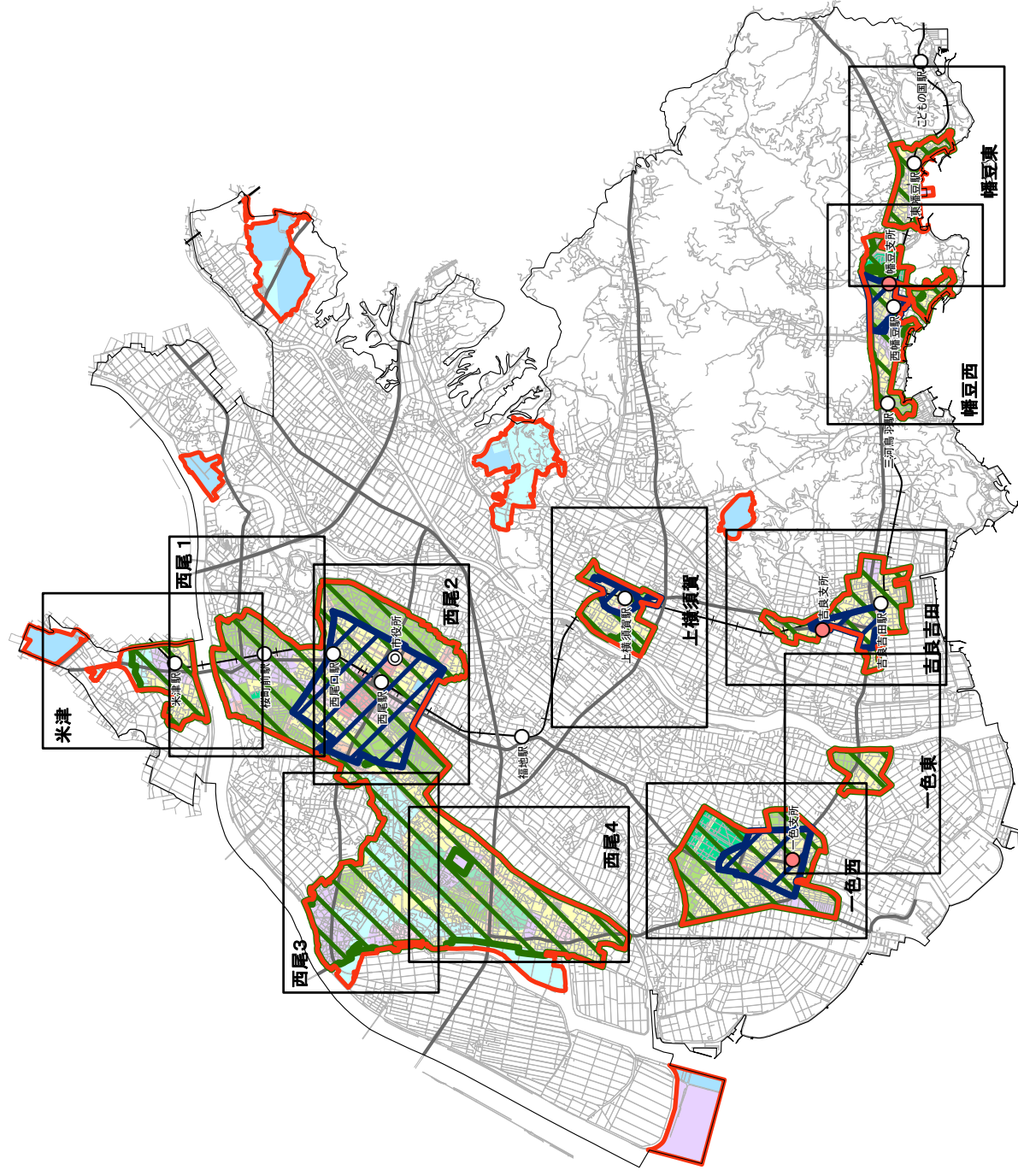




















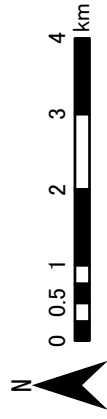


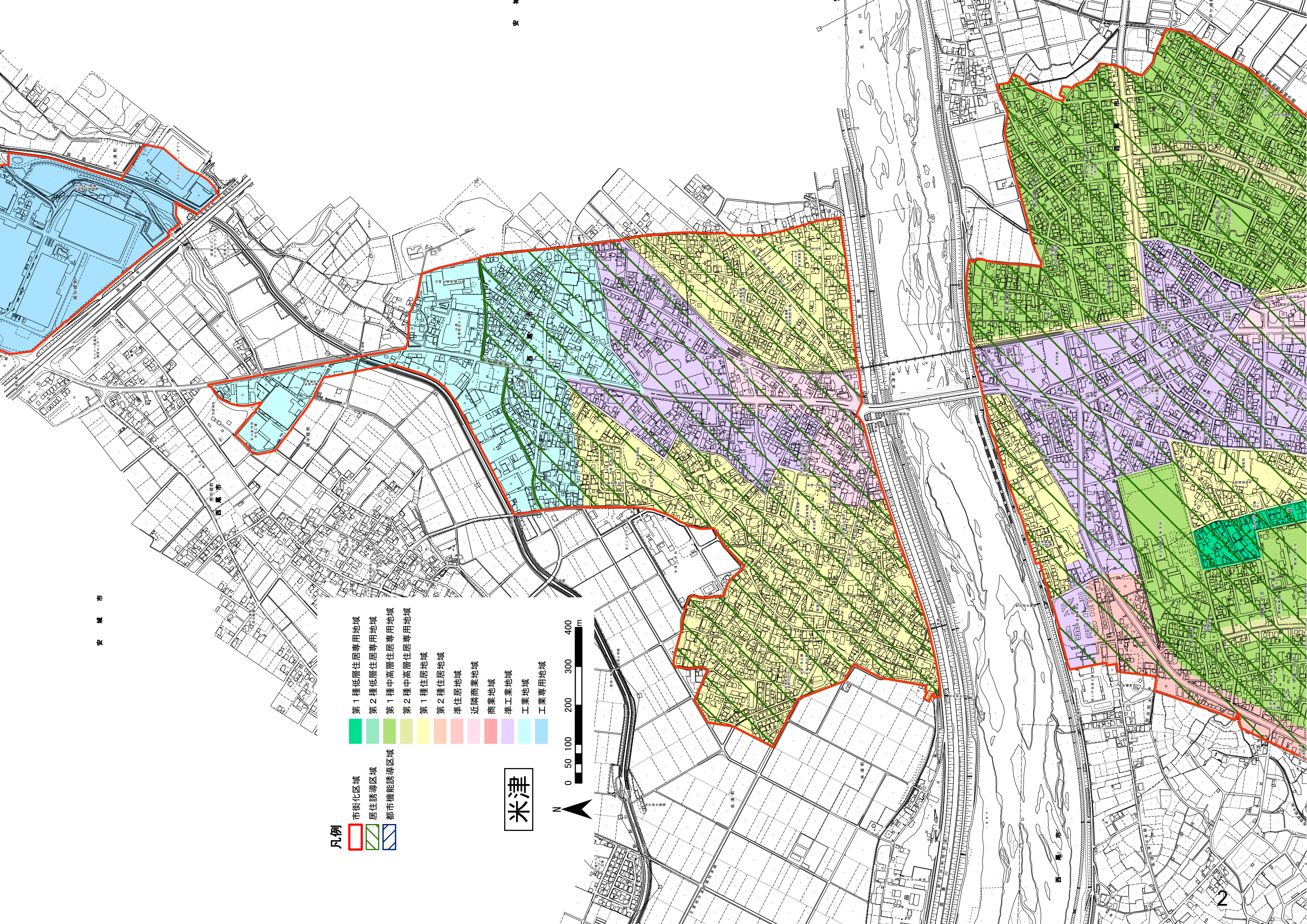
居住誘導区域・都市機能誘導区域 全体図



凡例













- | | | | |
|---|----------|---|--------------|
|  | 市街化区域 |  | 第1種低層住居専用地域 |
|  | 居住誘導区域 |  | 第2種低層住居専用地域 |
|  | 都市機能誘導区域 |  | 第1種中高層住居専用地域 |
|  | 市役所 |  | 第2種中高層住居専用地域 |
|  | 支所 |  | 第1種住居地域 |
|  | 主な道路 |  | 第2種住居地域 |
|  | 鉄道 |  | 準住居地域 |
|  | 駅 |  | 近隣商業地域 |
| | |  | 商業地域 |
| | |  | 準工業地域 |
| | |  | 工業地域 |
| | |  | 工業専用地域 |



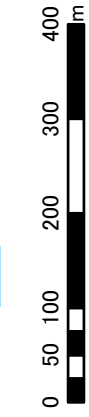


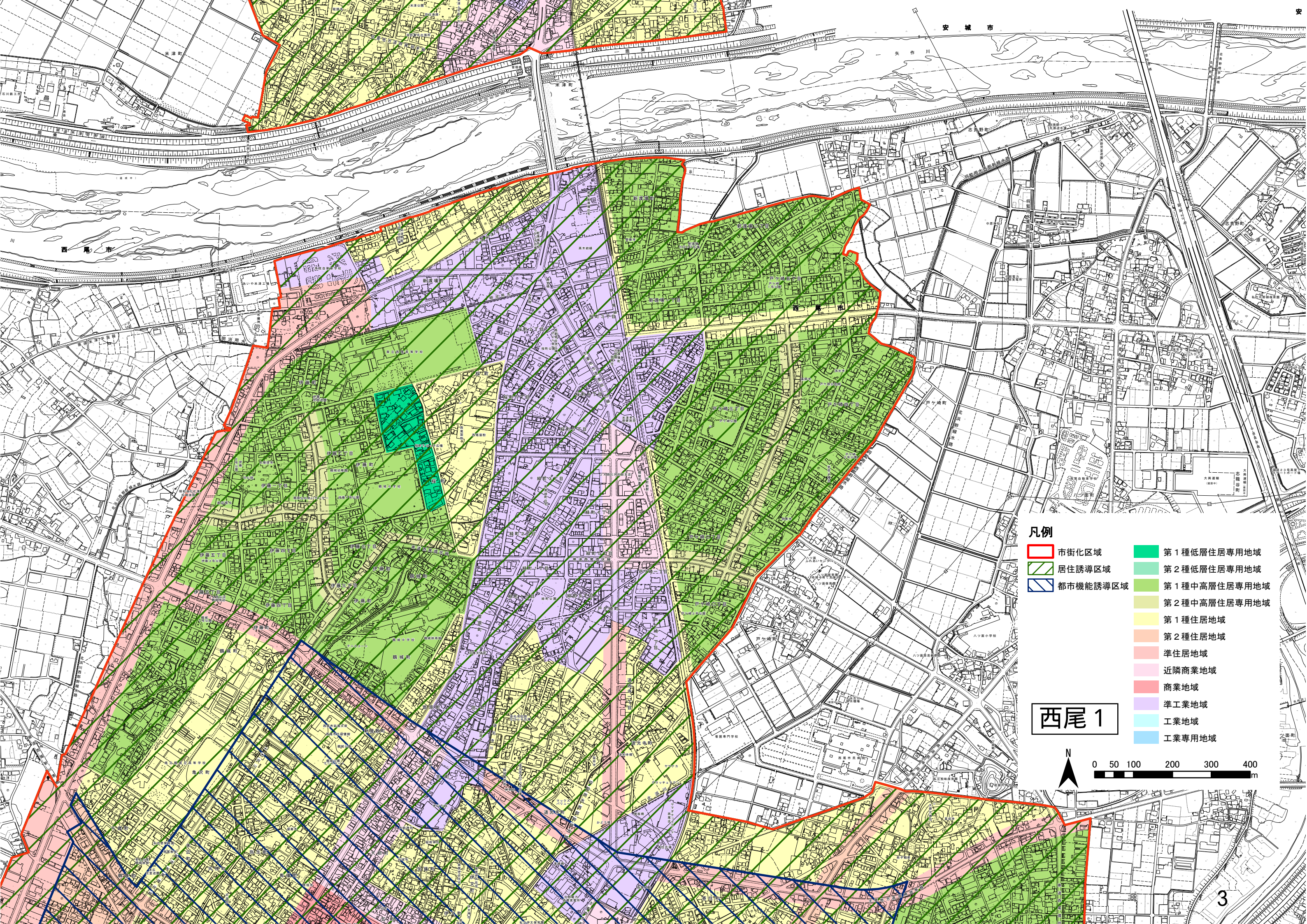
凡例

-  市街化区域
-  居住誘導区域
-  都市機能誘導区域

-  第1種低層住居専用地域
-  第2種低層住居専用地域
-  第1種中高層住居専用地域
-  第2種中高層住居専用地域
-  第1種住居地域
-  第2種住居地域
-  準住居地域
-  近隣商業地域
-  商業地域
-  準工業地域
-  工業地域
-  工業専用地域

米津





安城市

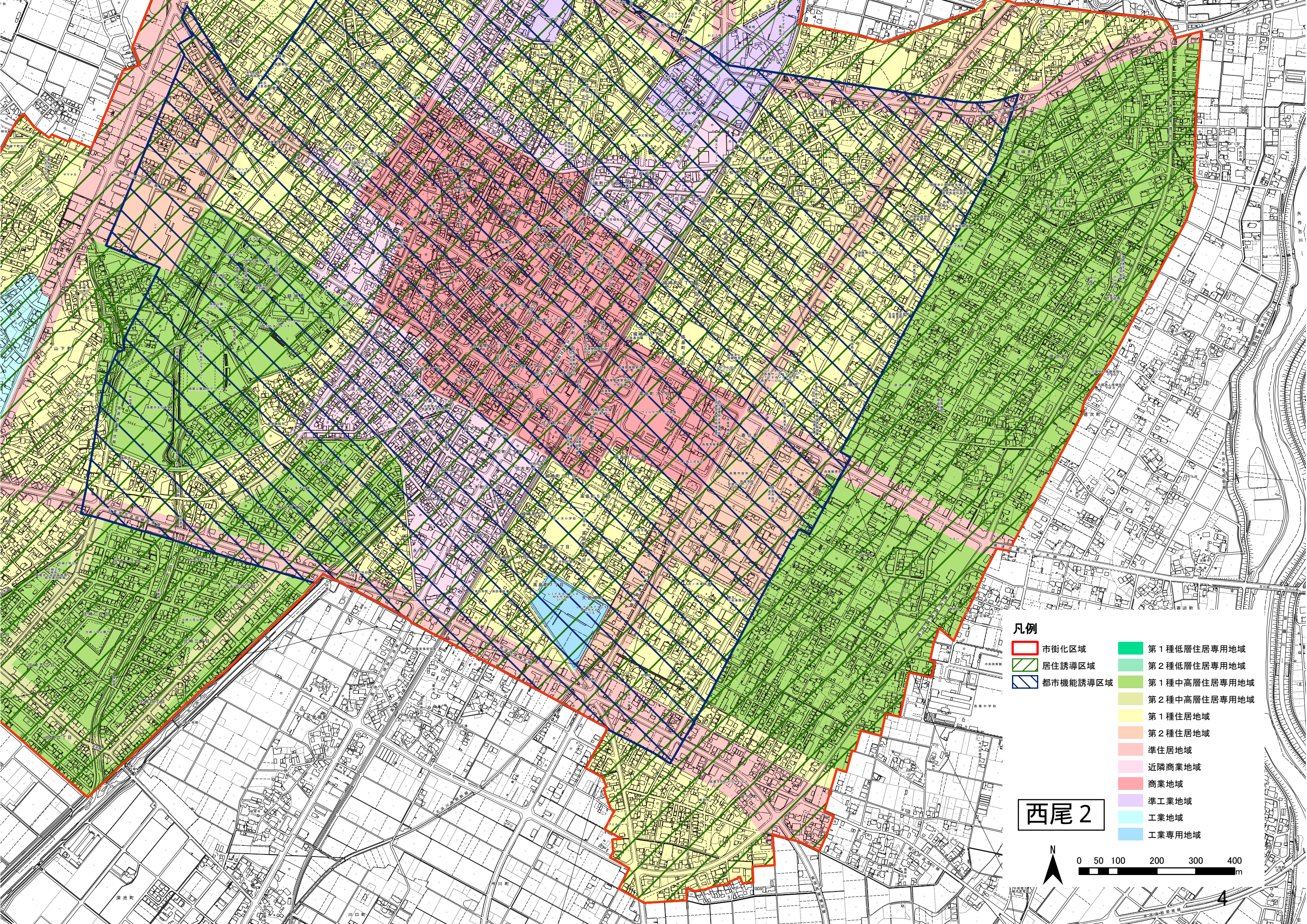
西尾市

凡例

- 市街化区域
- 居住誘導区域
- 都市機能誘導区域
- 第1種低層住居専用地域
- 第2種低層住居専用地域
- 第1種中高層住居専用地域
- 第2種中高層住居専用地域
- 第1種住居地域
- 第2種住居地域
- 準住居地域
- 近隣商業地域
- 商業地域
- 準工業地域
- 工業地域
- 工業専用地域

西尾1



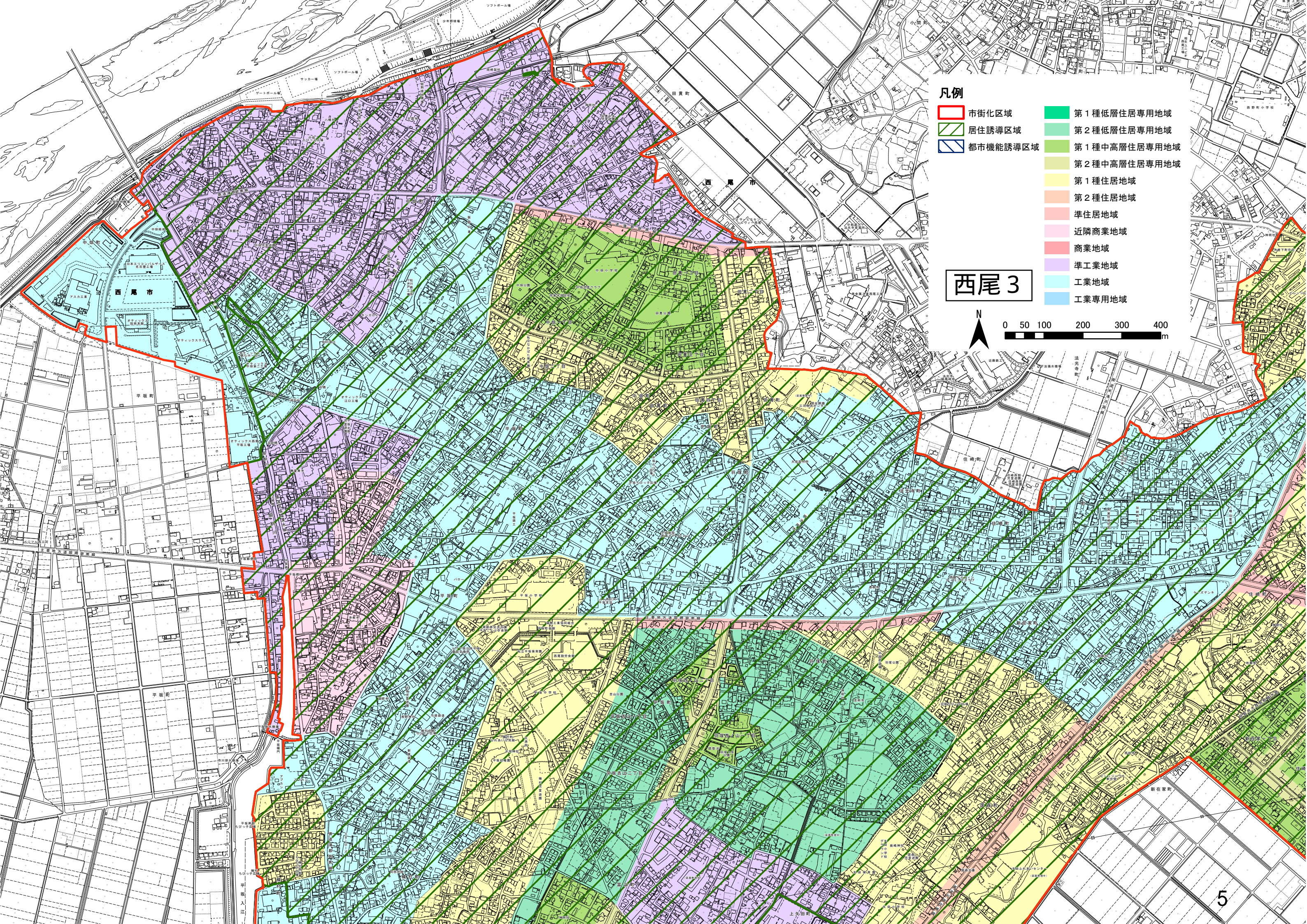


凡例

- 市街化区域
- 居住誘導区域
- 都市機能誘導区域
- 第1種低層住居専用地域
- 第2種低層住居専用地域
- 第1種中高層住居専用地域
- 第2種中高層住居専用地域
- 第1種住居地域
- 第2種住居地域
- 準住居地域
- 近隣商業地域
- 商業地域
- 準工業地域
- 工業地域
- 工業専用地域

西尾2



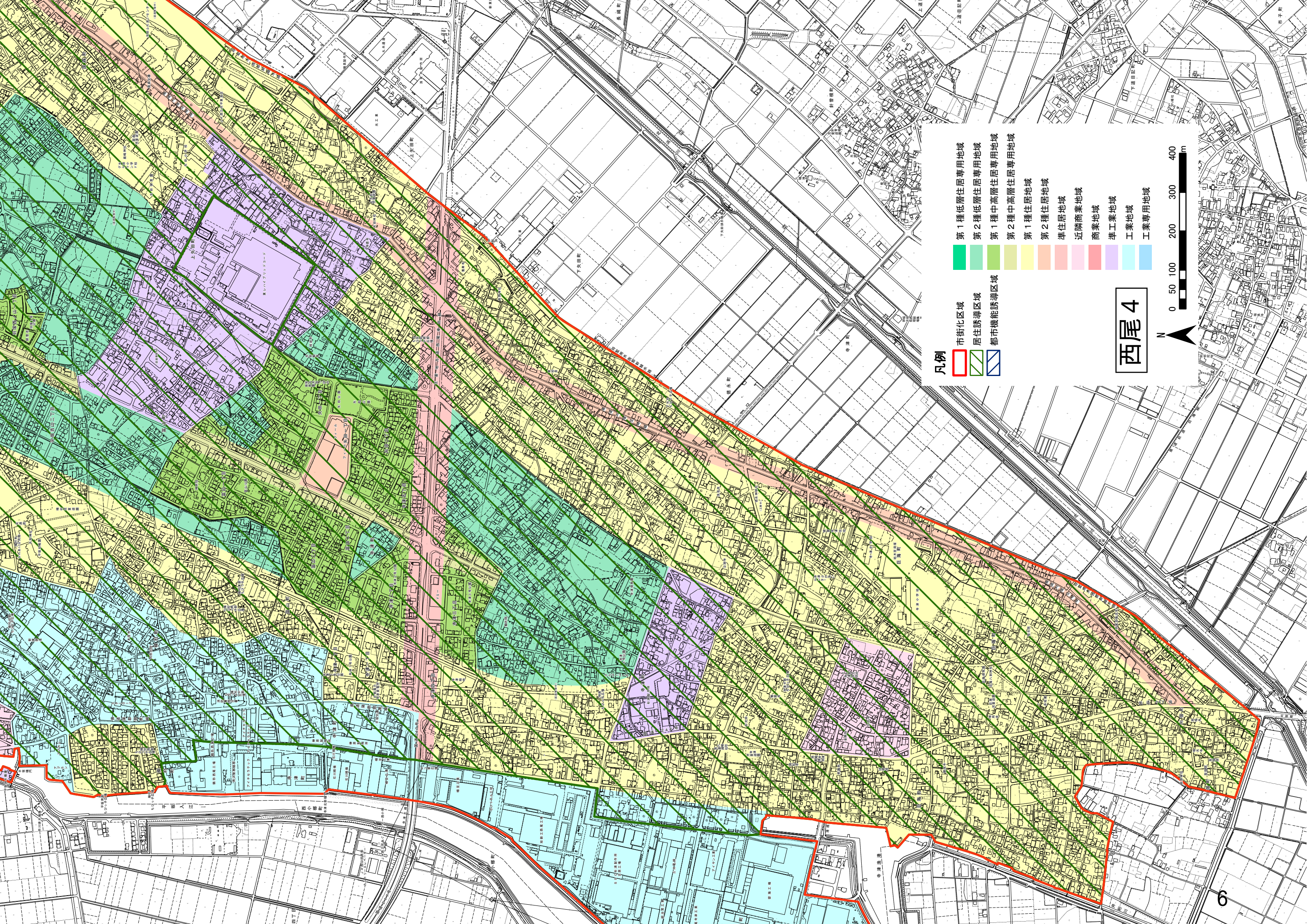


凡例

- 市街化区域
- 居住誘導区域
- 都市機能誘導区域
- 第1種低層住居専用地域
- 第2種低層住居専用地域
- 第1種中高層住居専用地域
- 第2種中高層住居専用地域
- 第1種住居地域
- 第2種住居地域
- 準住居地域
- 近隣商業地域
- 商業地域
- 準工業地域
- 工業地域
- 工業専用地域

西尾3





凡例

- 市街化区域
- 居住誘導区域
- 都市機能誘導区域
- 第1種低層住居専用地域
- 第2種低層住居専用地域
- 第1種中高層住居専用地域
- 第2種中高層住居専用地域
- 第1種住居地域
- 第2種住居地域
- 準住居地域
- 近隣商業地域
- 商業地域
- 準工業地域
- 工業地域
- 工業専用地域

西尾4

