



# 西尾市消防本部

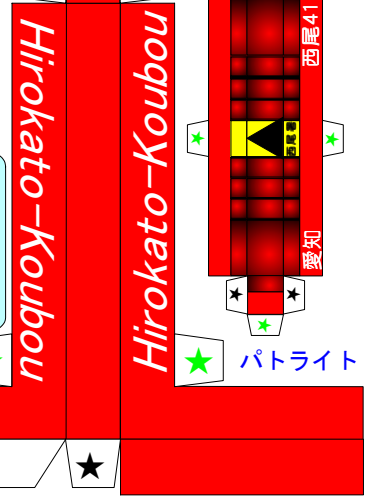
西尾市制55周年記念事業「消防市民ひろば」

## 救助工作車

★①を貼り付ける。

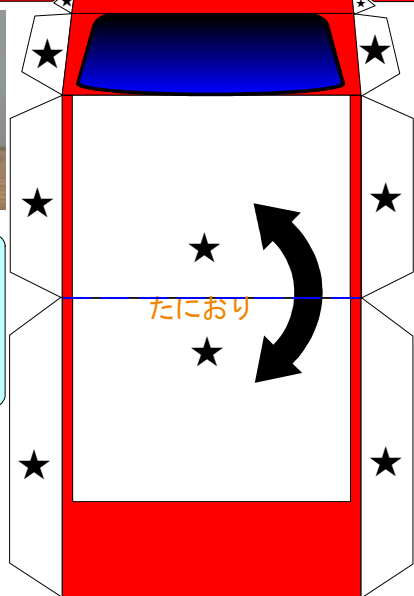


- 用意するもの
- はさみ
  - カッター
  - 定規
  - ピンセット
  - つまようじ
  - のり
  - または
  - 両面テープ
  - 等

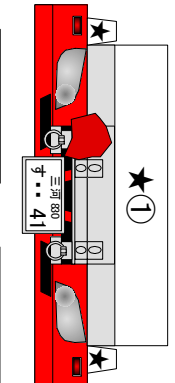


完成写真

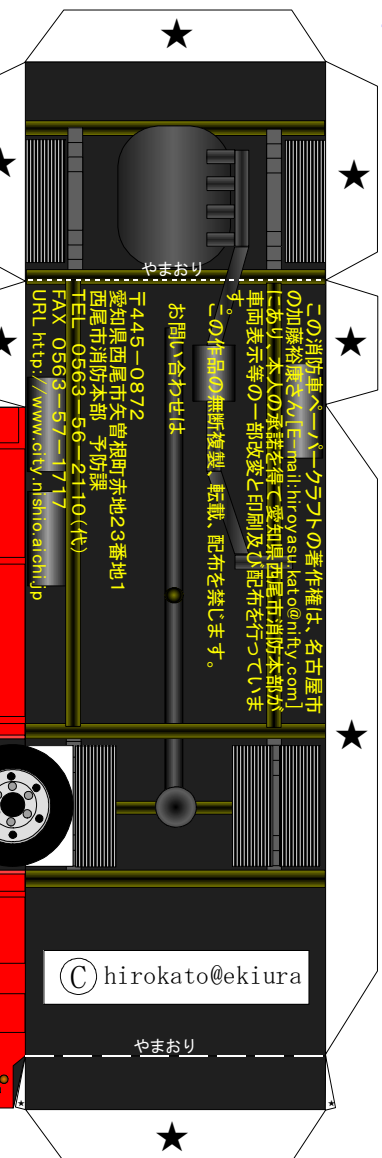
★印は「のりつけ」です。  
 ☆印は「さしこみ」です。  
 はじめにパトライトを組み立てよう！  
 バンパーは最後に取り付けよう！



たにおり



フロント・バンパー



ユニック

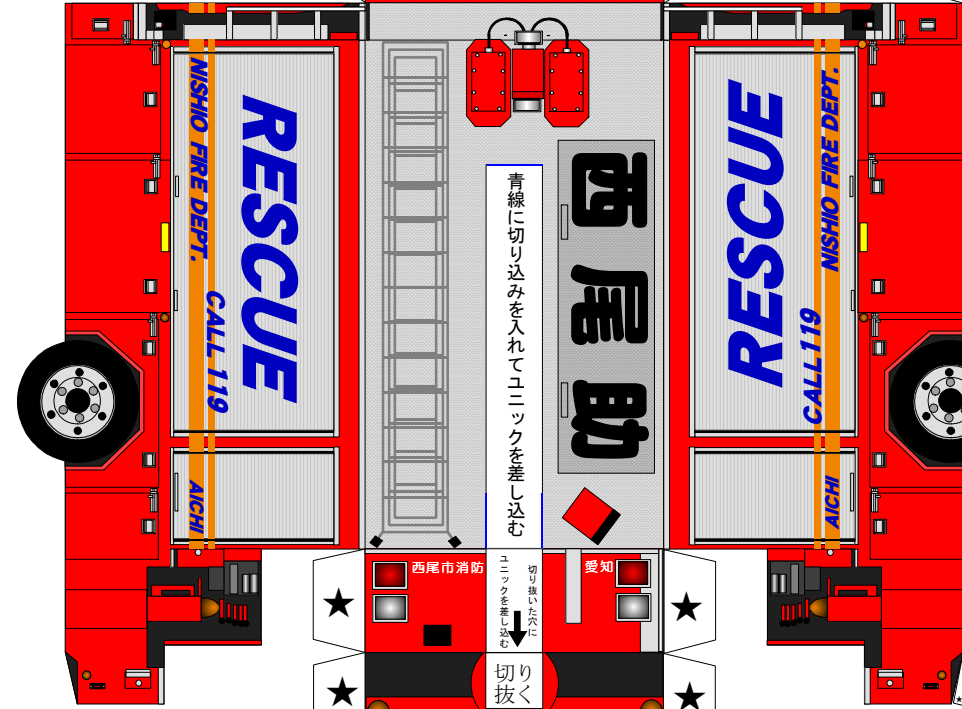
火あそびは ぜったいにやめなすねー！

この消防車へバーナー・ライターの著作権は、名古屋市の加藤裕康さん [E-mail: hiroyasu.kato@nifty.com] にあり、本人の承諾を得て愛知県西尾市消防本部が車両表示等の一部改変と印刷及び配布を行っています。この作品の無断複製、転載、配布を禁じます。

お問い合わせは  
 〒445-0872 愛知県西尾市矢曾根町赤地23番地1  
 西尾市消防本部 予防課  
 TEL 0563-56-2110(代)  
 FAX 0563-57-1717  
 URL <http://www.city.nishio.aichi.jp>

© hirokato@ekiura

やまおり



青線に切り込みを入れてユニックを差し込む

切り抜いた穴にユニックを差し込む

切り抜く

