消 防 年 報

令 和 ５ 年 版

第６１号

西 尾 市 消 防 本 部

はしがき

この年報は、令和５年４月１日現在における西尾市の消防防災体制と、令和４年度及び令和４年中における火災、救急、救助等活動状況を取りまとめて収録したものであり、今後の消防行政の効率的な運営に役立てるとともに、西尾消防の現況についてご理解いただくことを目的として編集いたしました。

市の花　バラ

令和５年９月

西尾市消防本部

一目統計

（○は令和５年４月１日現在、▲は令和４年中の数値）

西尾市					
面　積（○）		人　口（○）		世　帯（○）	
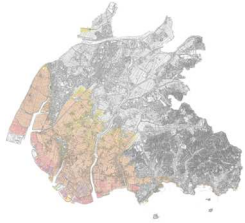					
		男	８６，２７２	人	
		女	８３，９５６	人	
１６１．２２	㎢	計	１７０，２２８	人	
				６７，３９１	世帯

西尾市の消防			
消防予算（▲）	署　所（○）	消防職員（○）	救急救命士（○）
２６億８，９６８万円 ¥	１消防署　４分署 ２出張所　１分遣所	２０６人	６３人
消防本部の車両（○）	消火栓／防火水槽等（○）	女性消防クラブ会員（○）	少年消防クラブ会員（○）
４９台	１，８１４栓／ ３８７基 （その他水利１５８基）	６１人	８，５０７人
幼年消防クラブ会員（○）	防火対象物（○）	危険物施設（○）	危険物安全協会（○）
３，９３４人	５，６８９棟	５４２施設	３８１会員
西尾市消防団（○）	消防団員（○）	消防団車両等（○）	消防団施設等（○）
多団制（４団２５分団）	４９７人	消防ポンプ自動車等１５台 手引き動力ポンプ３５台	詰　　所　１０棟 車　　庫　　２棟 資機材庫　３５箇所
１１９番受信（▲）	火災発生件数（▲）	救急出動（▲）	救助出動（▲）
１０，４３３件	６１件	７，５７４件	６０件

目　　次

消防概要

西尾市の概要 …… 1
西尾消防の沿革 …… ２～４
歴代消防長 …… 5
歴代消防署長 …… 6
市勢概要、現有消防力の配分 …… 7
消防庁舎 …… ８～９
消防本部組織図 …… １０
令和５年度消防費予算内訳 …… １１
事務分掌 …… １２～１４

消防情勢

「消防力の整備指針」に基づく充足率 …… １５
消防現勢、通信施設 …… １６
車両一覧表 …… １７～１８
消防水利状況 …… １９
特殊装備品一覧表 …… ２０～２１
職員資格取得状況 …… ２２
職員教養状況 …… ２３
職員年齢状況、職員居住地状況 …… ２４

消防団

西尾市消防組織配置図 …… ２５
西尾市消防団組織図 …… ２６
歴代消防団長 …… ２７
西尾市消防団編成表 …… ２８
団員年齢状況 …… ２９
団員就業形態・職業構成状況 …… ３０
団員居住地状況 …… ３１
消防団詰所・車庫・資機材庫一覧表 …… ３２
消防団（基本団）車両一覧表 …… ３３
消防団（機能別）小型ポンプ一覧表 …… ３４

予防事務

昭和３４年以後の建築同意事務取扱状況、地区別建築同意件数、
構造別建築同意件数 …… ３５
用途地域別建築同意件数 …… ３６

用途別建築同意件数 …… ３７
中高層建築物状況（３～２０階） …… ３８
消防用設備等着工届処理件数 …… ３９
消防用設備等設置届処理件数 …… ４０
危険物製造所等の規制対象状況、完成検査前検査状況 …… ４１
地区別危険物施設 …… ４２

防火・防災組織

少年消防クラブ、幼年消防クラブ、婦人防火クラブ ……４３～４６

火災統計

令和４年火災の概要 …… ４７
火災の発生状況 …… ４８
火災種別の割合、月別火災件数、覚知別火災件数 …… ４９
地区別火災件数の推移、火災種別損害額、損害額の推移 …… ５０
原因別火災件数、曜日別火災件数 …… ５１
時間別火災件数、火災による死傷者の推移 …… ５２

救急統計

令和４年救急業務の概要 …… ５３
救急出動件数及び搬送人員 …… ５４
医療機関別搬送人員、傷病程度別搬送人員 …… ５５
署所別救急出動件数、地区別救急出動件数及び搬送人員 …… ５６
現場到着所要時間別出動件数、収容所要時間別搬送人員 …… ５７
年齢･性別搬送人員､時間別救急出動状況 …… ５８
救急法講習会実施状況、普通救命講習会実施状況 …… ５９
出動件数の推移 …… ６０

救助統計

令和４年救助業務の概要 …… ６１
事故種別出動及び活動状況、地区別出動件数及び人員 …… ６２
発生場所別出動状況、発生場所別救助人員 …… ６３
月別救助出動状況、出動状況の推移（平成３０年以降の出動状況） …… ６４

気象統計

月別気象観測値 …… ６５
月別気温・湿度、気象の推移 …… ６６

西尾市の概要

西尾市は、愛知県の中央南部に位置し、東に緑深き三ヶ根山などが連なり、西に実り多き大地を育む矢作川が流れ、そして南に風光明媚な三河湾を臨む、山、川、海の多様で豊かな自然に恵まれています。

昭和２８年に市制を施行し、昭和３０年までに６町村と合併しました。さらに平成２３年４月1日、歴史的・地理的につながりの深い幡豆郡一色町・吉良町・幡豆町の３町と合併し、現在では、面積約１６１ｋ㎡、人口約１７万人の都市となっています。

本市は、日本経済を支える自動車関連産業の集積地であるとともに、日本有数の生産量を誇る抹茶（てん茶）やうなぎ養殖をはじめ、洋ランやカーネーション栽培、アサリなどの魅力あふれる地域資源がたくさんあります。また、西尾藩六万石城下町の風情や忠臣蔵で有名な吉良家の菩提寺など歴史的な史跡や名所が点在し、鳥羽の火祭りなど伝統的な祭りや芸能も多く伝承されています。海・山・川に囲まれた豊かな自然環境の中で、地域に根差した多様な文化と農・工・商のバランスのとれた産業を育んでいます。

「自然と文化と人々がとけあい、心豊かに暮らせるまち」それが六万石城下町・西尾です。

愛知県全体図

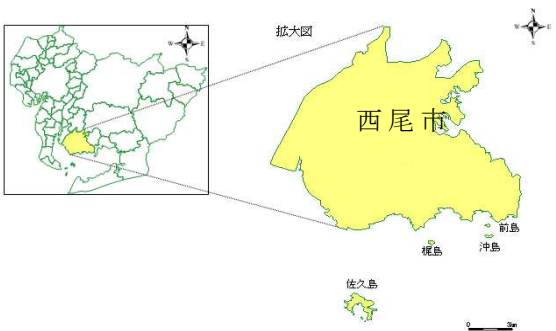

西　尾　消　防　の　沿　革

明治　７年頃	追羽新町（現菅原町）有志によって「雷連」と称する消防組が編成され、その後「雷組」に改称
明治１０年	葵町、会生町、瓦町の有志によって「消防組」が編成され、その後「火防組」に改称
明治２７年	「西尾町消防組」設置、「雷組」及び「火防組」解散
明治２９年	「西尾町公設消防組」設置、第１部（錦城）、第２部（大給）編成
大正　３年	同組第３部（上町）・第４部（八ツ面）編成
大正１０年	同組第５部（市街部）編成
昭和１４年	「公設消防組」を「警防団」に改編、東、西、南、北、中央分団設置
昭和２２年	「警防団」を「消防団」に改編、中央分団廃止
昭和２８年	西尾市制施行 町村合併　　昭和２９年　平坂町、寺津町、福地村、室場村 昭和３０年　三和村、碧海郡明治村の一部
昭和３０年	西尾市消防本部設置（５月１日） 西尾市消防団連合会を結成（１１月解散） 西尾市消防団一団制 １６分団　４８５名 消防ポンプ自動車１６台、小型動力ポンプ５台
昭和３６年	西尾市消防署設置（１月２８日） 消防職員１６名、消防ポンプ自動車１台、指令車（ジープ）１台をもって発足、水槽付消防ポンプ自動車１台、消防ポンプ自動車１台、予備車１台購入、消防職員４０名に拡充 西尾市消防団規模縮小　１２分団　３３８名
昭和３７年	西尾市消防団解団 水防団及び警防団を編成 １７分団　４８３名、 消防ポンプ自動車３台、小型動力ポンプ８台 短波無線局開設 ＤＳＢ方式　基地局１、移動局５ 救急業務開始
昭和４０年	西尾市消防署西分署開設（１月４日） 消防職員１３名、消防ポンプ自動車１台
昭和４１年	短波無線局更新 ＳＳＢ方式　基地局１、移動局２
昭和４２年	西分署庁舎新築（２月１日）鉄筋コンクリート２階建３２５．４６㎡ 短波無線移動局増設（６局）　基地局１、移動局８ 西尾市水防団及び警防団縮小　１２分団　２５３名
昭和４３年	１８ｍはしご付消防ポンプ自動車購入 西分署救急業務開始
昭和４７年	西尾市消防署北出張所開設（１２月１日） 消防職員９名、消防ポンプ自動車１台 消防用無線局を超短波無線に切替　基地局１、移動局１１

昭和４８年　　化学消防ポンプ自動車購入
昭和５４年　　防災倉庫新設（江原町）
昭和５６年　　北出張所庁舎新築（１月３１日）鉄筋コンクリート２階建３５７．６８㎡
昭和５７年　　東出張所庁舎新築（３月１日）鉄筋コンクリート２階建３８５．２９㎡
　化学消防ポンプ自動車購入
西尾市消防署東出張所開設（６月５日）
　消防職員８名、水槽付消防ポンプ自動車１台、消防ポンプ自動車１台
昭和６１年　　西尾市消防本部庁舎建設工事起工
　庁　舎　鉄筋コンクリート３階建３，１５９．７１㎡
　訓練塔　鉄筋コンクリート６階建２２０．１㎡
昭和６２年　　西尾市消防本部庁舎建設工事完成（９月１日）
消防緊急通信指令システム設置
昭和６３年　　３５ｍはしご付消防ポンプ自動車購入
平成　元年　　小型動力ポンプ付水槽車購入
平成　２年　　救助工作車購入
平成　６年　　高規格救急自動車購入（消防署配備）
平成　７年　　１００m^3 飲料水兼用耐震防火水槽設置
消防無線救急波、全国波増設
平成　８年　　フロートジェットポンプ購入
平成　９年　　携帯電話１１９番分散受信システム開始
平成１０年　　高規格救急自動車購入（西分署配備）
平成１３年　　東出張所救急業務開始
高規格救急自動車購入（北出張所配備）
消防緊急通信指令施設更新
平成１４年　　北出張所救急業務開始
高規格救急自動車購入（東出張所配備）
平成１６年　　西分署庁舎耐震補強改修
北出張所庁舎耐震補強改修
平成２０年　　再任用職員雇用２名
平成２３年　　市町村合併（西尾市へ幡豆郡一色町・吉良町・幡豆町を編入）
に伴い、幡豆郡消防組合消防本部と統合
　消防職員１９１名（再任用職員１名を含む）
　１本部、１署、４分署、２出張所体制
消防団担当を新設（総務課）
幡豆郡３町の消防団を引き継ぎ、３団による多団制により組織し、各町が所管していた区域を管轄
西尾市一色消防団
　４分団１１７名　消防ポンプ自動車３台　小型動力ポンプ付積載車３台
西尾市吉良消防団
　３分団１０２名　消防ポンプ自動車５台
西尾市幡豆消防団
　２分団　７７名　消防ポンプ自動車２台　小型動力ポンプ付積載車２台

平成２６年	高機能消防指令システム導入
	幡豆分署を市役所幡豆支所内へ移転（３月１８日）
平成２７年	消防救急デジタル無線運用開始
平成２８年	西尾市消防署一色分署佐久島分遣所開設（４月１日）
	再任用職員４名（日勤）、広報車１台
	水防団及び警防団を解団（９月３０日）
	西尾市機能別消防団発足（１０月１日）
	１３分団　２２０名、小型動力ポンプ３５台
令和　２年	佐久島分遣所隔日勤務を開始
	再任用職員５名
令和　３年	機構改革に伴い消防本部指令課を設置（４月１日）
令和　５年	消防職員定数を１９０名から２０２名に増員
	消防長は消防正監、消防署長は消防監（４月１日）

歴　代　消　防　長

代	氏　　名	在　　職　　期　　間	備　　考
初代	坂　部　亀太郎	自　昭和３０年　５月　１日 至　昭和３２年　８月３１日	助役兼務
２代	杉　浦　　豊	自　昭和３３年　５月１４日 至　昭和３７年　６月３０日	助役兼務
３代	古　居　寿　一	自　昭和３７年　７月　１日 至　昭和３８年　１月　５日	消防署長を兼ねる
４代	杉　浦　　豊	自　昭和３８年　１月　６日 至　昭和４１年　５月１３日	助役兼務
５代	石　川　賭一郎	自　昭和４１年　５月１４日 至　昭和４１年　６月２０日	助役兼務
６代	古　居　寿　一	自　昭和４１年　６月２１日 至　昭和４５年　３月１８日	助役兼務
７代	酒　井　　豊	自　昭和４５年　６月１２日 至　昭和５２年　３月３１日	助役兼務
８代	山　田　金　吾	自　昭和５２年　４月　１日 至　昭和５８年　３月３１日	消防署長を兼ねる 昭和５７年４月１日専任
９代	山　田　史　郎	自　昭和５８年　４月　１日 至　昭和６０年　３月３１日	専任
１０代	岩　瀬　初　男	自　昭和６０年　４月　１日 至　平成　元年　３月３１日	専任
１１代	澤　　敏　夫	自　平成　元年　４月　１日 至　平成　２年　３月３１日	専任
１２代	村　松　　勉	自　平成　２年　４月　１日 至　平成　６年　３月３１日	専任
１３代	杉　浦　正　美	自　平成　６年　４月　１日 至　平成１２年　３月３１日	専任
１４代	広　瀬　正　和	自　平成１２年　４月　１日 至　平成１３年　３月３１日	専任
１５代	杉　浦　秀　夫	自　平成１３年　４月　１日 至　平成１６年　３月３１日	専任
１６代	鈴　木　忠　之	自　平成１６年　４月　１日 至　平成１９年　３月３１日	専任
１７代	稲　吉　　勝	自　平成１９年　４月　１日 至　平成２０年　３月３１日	専任
１８代	尾　﨑　善　清	自　平成２０年　４月　１日 至　平成２２年　３月３１日	専任
１９代	嶋　村　繁　儀	自　平成２２年　４月　１日 至　平成２４年　３月３１日	専任
２０代	深　見　孝　良	自　平成２４年　４月　１日 至　平成２５年　３月３１日	専任
２１代	守　山　金　正	自　平成２５年　４月　１日 至　平成２６年　３月３１日	専任
２２代	岩　瀬　智　志	自　平成２６年　４月　１日 至　平成２９年　３月３１日	専任
２３代	太　田　孝　行	自　平成２９年　４月　１日 至　平成３１年　３月３１日	専任
２４代	岩　瀬　長　彦	自　平成３１年　４月　１日 至　令和　３年　３月３１日	専任
２５代	近　藤　富士秋	自　令和　３年　４月　１日 至　令和　４年　３月３１日	専任
２６代	市　石　正　樹	自　令和　４年　４月　１日 至　令和　５年　３月３１日	専任
２７代	杉　浦　克　彦	自　令和　５年　４月　１日	専任（消防正監）

歴　代　消　防　署　長

代	氏　　名	在　　職　　期　　間	備　　考
初代	杉　浦　　豊	自　昭和３６年１２月２２日 至　昭和３７年　６月３０日	助役（消防長）兼務
２代	古　居　寿　一	自　昭和３７年　７月　１日 至　昭和３８年　１月　５日	消防長兼務
３代	鈴　木　邦　松	自　昭和３８年　４月　１日 至　昭和４４年１２月３１日	専任
４代	山　田　金　吾	自　昭和４５年　１月　１日 至　昭和５７年　３月３１日	専任 昭和５２年４月１日消防長兼務
５代	山　田　史　郎	自　昭和５７年　４月　１日 至　昭和５８年　３月３１日	専任
６代	岩　瀬　初　男	自　昭和５８年　４月　１日 至　昭和６０年　３月３１日	消防次長兼務
７代	澤　　敏　夫	自　昭和６０年　４月　１日 至　平成　元年　３月３１日	専任 昭和６３年４月１日消防次長兼務
８代	村　松　　勉	自　平成　元年　４月　１日 至　平成　２年　３月３１日	消防次長兼務
９代	榊　原　　猛	自　平成　２年　４月　１日 至　平成　７年　３月３１日	専任
１０代	新　實　弘　三	自　平成　７年　４月　１日 至　平成１２年　３月３１日	専任
１１代	永　谷　昌　弘	自　平成１２年　４月　１日 至　平成１４年　３月３１日	専任
１２代	石　原　秀　男	自　平成１４年　４月　１日 至　平成１６年　３月３１日	専任
１３代	羽 佐 田 輝 幸	自　平成１６年　４月　１日 至　平成１９年　３月３１日	専任
１４代	小　倉　　明	自　平成１９年　４月　１日 至　平成２２年　３月３１日	専任
１５代	山　﨑　正　之	自　平成２２年　４月　１日 至　平成２３年　３月３１日	専任
１６代	深　見　孝　良	自　平成２３年　４月　１日 至　平成２４年　３月３１日	専任（部次長級）
１７代	杉　浦　正　幸	自　平成２４年　４月　１日 至　平成２６年　３月３１日	専任（部次長級）
１８代	大　岡　元　彦	自　平成２６年　４月　１日 至　平成２９年　３月３１日	専任（部次長級）
１９代	加　藤　　悟	自　平成２９年　４月　１日 至　平成３０年　３月３１日	専任（部次長級）
２０代	近 藤 富 士 秋	自　平成３０年　４月　１日 至　令和　３年　３月３１日	専任（部次長級）
２１代	市　石　正　樹	自　令和　３年　４月　１日 至　令和　４年　３月３１日	専任（部次長級）
２２代	杉　浦　克　彦	自　令和　４年　４月　１日 至　令和　５年　３月３１日	専任（部次長級）
２３代	榎　本　壮　一	自　令和　５年　４月　１日	専任（部次長級）

市　勢　概　要

令和５年４月１日現在

面　　積	１６１．２２㎢
人　　口	１７０，２２８人
世　帯　数	６７，３９１世帯
消防本部の位置	東経１３７度０３分、北緯３４度５１分
消防本部・消防署本署	西尾市矢曽根町赤地２３番地１　（〒４４５－０８７２）
消防署北出張所	西尾市米津町天竺桂３６番地１　（〒４４５－０８０２）
消防署東出張所	西尾市米野町松葉内７番地１　（〒４４５－０００５）
消防署西分署	西尾市楠村町寺前１２番地　（〒４４４－０３２５）
消防署一色分署	西尾市一色町一色伊那跨５３番地　（〒４４４－０４２３）
消防署佐久島分遣所	西尾市一色町佐久島掛梨４０番地　（〒４４４－０４１６）
消防署吉良分署	西尾市吉良町吉田宮前３６番地　（〒４４４－０５１６）
消防署幡豆分署	西尾市西幡豆町仲田１４番地２　（〒４４４－０７０３）

現有消防力の配分

令和５年４月１日現在

消　防　本　部　（署）					
消防職員１名に対する			消防ポンプ自動車１台に対する		
面　積	人　口	世帯数	面　積	人　口	世帯数
０．７８㎢	８２６人	３２７世帯	１２．４㎢	１３，０９４人	５，１８３世帯
消防職員２０６人 （再任用職員１６名を含む）			１３台 （化学車２台を含む）		

消　防　庁　舎

区分 署所	所在地 （郵便番号）	電話番号	敷地面積 （借地面積）	構造 （竣工）
消防本部 本署	西尾市矢曽根町 赤地２３番地１ (445-0872)	[代　表] 0563-56-2110 [ダイヤルイン] 消防総務課 （庶務担当、企画担当） 0563-56-6250 （消防団担当、消防救急担当） 0563-56-2126 予防課 （予防査察担当） 0563-56-2143 （建築物担当） 0563-56-6968 （危険物担当） 0563-56-2146 指令課 0563-56-2132 本署 0563-56-2127	7,288.42㎡ (232.21㎡)	鉄筋コンクリート造 ３階建 延　3,196.71㎡ (昭和62年9月)
北出張所	西尾市米津町 天竺桂３６番地１ (445-0802)	0563-56-7689	747.10㎡ (376.00㎡)	鉄筋コンクリート造 ２階建 延　357.68㎡ (昭和56年1月)
東出張所	西尾市米野町 松葉内７番地１ (445-0005)	0563-52-2119	1,322.78㎡	鉄筋コンクリート造 ２階建 延　385.29㎡ (昭和57年3月)
西分署	西尾市楠村町 寺前１２番地 (444-0325)	0563-59-6419	1,341.42㎡ (734.04㎡)	鉄筋コンクリート造 ２階建 延　353.96㎡ (昭和42年2月)
一色分署	西尾市一色町 一色伊那跨５３番地 (444-0423)	0563-72-2110	2,298.36㎡	鉄筋コンクリート造 ３階建 延　1,308.00㎡ (昭和60年3月)
佐久島分遣所	西尾市一色町 佐久島掛梨４０番地 佐久島開発総合センター内１階 (444-0416)	0563-78-2011	佐久島開発総合センター所有敷地のため計上せず	鉄筋コンクリート造 ２階建 (平成28年４月開設)

吉　良　分　署	西尾市吉良町 吉田宮前３６番地 (444-0516)	0563-32-3150	2,714.95㎡	鉄筋コンクリート造 ２階建 延　559.66㎡ (昭和56年2月)
幡　豆　分　署	西尾市西幡豆町 仲田１４番地２ 幡豆支所内２階 (444-0703)	0563-62-3119	幡豆支所所有敷地のため計上せず	鉄筋コンクリート造 ３階建 (平成26年3月移転)

消防本部組織図

消　防　本　部

- 消　防　総　務　課
  - 消　防　総　務　グ　ル　ー　プ
    - 庶　務　担　当
    - 企　画　担　当
    - 消　防　団　担　当
    - 消 防 救 急 担 当
- 予　防　課
  - 予　防　グ　ル　ー　プ
    - 予 防 査 察 担 当
    - 建　築　物　担　当
    - 危　険　物　担　当
- 指　令　課
  - 指　令　グ　ル　ー　プ
    - 通信指令第１・第２担当
    - 指揮調査第１・第２担当

消　防　署

- 本　　署
  - 本　署　グ　ル　ー　プ
    - 警防第１・第２担当
    - 救助第１・第２担当
    - 救急第１・第２担当
  - 北　出　張　所　グ　ル　ー　プ
    - 北出張所第１・第２担当
  - 東　出　張　所　グ　ル　ー　プ
    - 東出張所第１・第２担当
- 西　分　署
  - 西　分　署　グ　ル　ー　プ
    - 警備第１・第２担当
- 一　色　分　署
  - 一　色　分　署　グ　ル　ー　プ
    - 警備第１・第２担当
    - 佐久島分遣所担当
- 吉　良　分　署
  - 吉　良　分　署　グ　ル　ー　プ
    - 警備第１・第２担当
- 幡　豆　分　署
  - 幡　豆　分　署　グ　ル　ー　プ
    - 警備第１・第２担当

令和５年度消防費予算内訳

一般会計予算　６５，８４０，０００千円

消　防　費　　２，６８９，６８８千円（４．１％）

（単位　千円）

節＼目	常備消防費	非常備消防費	消防施設費	計
報酬		23,661		23,661
給料	729,079			729,079
職員手当等	586,358			586,358
共済費	255,167			255,167
災害補償費		2,938		2,938
報償費	105	8,126		8,231
旅費	3,870	34,643		38,513
交際費		70		70
需用費	58,032	7,905	2,000	67,937
役務費	13,580	810	394	14,784
委託料	39,226	454	65,348	105,028
使用料及び賃借料	8,968	526	7,212	16,706
工事請負費			525,446	525,446
原材料費	486		450	936
公有財産購入費				
備品購入費	23,394	10,286	233,304	266,984
負担金、補助及び交付金	12,930	14,230	18,731	45,891
公課費	1,475	311	173	1,959
合計	1,732,670	103,960	853,058	2,689,688

事　務　分　掌

消防総務課

（１）　公印の管理に関すること。
（２）　条例、規則、規程等の制定及び改廃に関すること。
（３）　文書の収受、発送及び整理保存に関すること。
（４）　物品の出納、保管及び修繕に関すること。
（５）　予算の編成、執行及び経理に関すること。
（６）　消防財産の取得、管理及び処分に関すること。
（７）　被服等の貸与及び給付に関すること。
（８）　各課の連絡調整に関すること。
（９）　消防行政の計画及び調整に関すること。
(10)　消防施設の整備計画に関すること。
(11)　消防の相互応援の事務及び調整に関すること。
(12)　国民保護関連の事務及び調整に関すること。
(13)　職員の人事、給与及び服務に関すること。
(14)　消防職員委員会に関すること。
(15)　職員の研修及び教養に関すること。
(16)　職員の福利厚生及び安全衛生管理に関すること。
(17)　公務災害補償に関すること。
(18)　消防関係の褒章及び表彰等に関すること。
(19)　消防統計に関すること。
(20)　消防の広報に関すること。
(21)　消防団に関すること。
(22)　警防救助事務に関すること。
(23)　救急業務の高度化に関すること。
(24)　防災関連の事務及び調整に関すること。
(25)　消防活動の計画、基準等の作成に関すること。
(26)　その他他課に属しないこと。

予防課

（１）　火災予防に関すること。
（２）　火災予防条例の規定に基づく指導及び届出に関すること。
（３）　防火防災管理者に関すること。
（４）　立入検査及び法令違反の処理に関すること。
（５）　幼少年婦人防火クラブに関すること。
（６）　建築許可等の同意に関すること。
（７）　消防用設備等の設置指導に関すること。
（８）　消防用設備等の点検報告に関すること。
（９）　危険物等の規制に関すること。

(10)　危険物災害の調査に関すること。
(11)　少量危険物、指定可燃物等に関すること。
(12)　煙火の消費許可等に関すること。
(13)　液化石油ガスの保安に関すること。
(14)　毒物及び劇物の貯蔵等の届出に関すること。
(15)　危険物安全協会に関すること。

指令課

（１）　火災の原因及び損害の調査に関すること。
（２）　火災等の記録及び統計に関すること。
（３）　各種災害の指揮命令及び隊員の安全管理に関すること。
（４）　通信の運用及び出動指令に関すること。
（５）　気象情報、災害情報及び火災警報に関すること。
（６）　通信施設の点検及び保全に関すること。
（７）　気象統計に関すること。

本署

（１）　水火災その他の災害の警戒及び防御に関すること。
（２）　地理及び水利の調査等に関すること。
（３）　消防機械器具の点検及び保全に関すること。
（４）　署員の教養及び訓練に関すること。
（５）　火災とまぎらわしい行為等の届出に関すること。
（６）　警防調査に関すること。
（７）　立入検査及び法令違反の処理に関すること。
（８）　緊急消防援助隊に関すること。
（９）　消防の相互応援に関すること。
(10)　救助業務に関すること。
(11)　救助統計に関すること。
(12)　救助資機材の点検及び保全に関すること。
(13)　救急業務に関すること。
(14)　救急統計に関すること。
(15)　救急資機材の点検及び保全に関すること。
(16)　応急手当の普及啓発活動に関すること。
(17)　消防団等の訓練指導に関すること。
(18)　火災の原因及び損害の調査に関すること。

分署

（１）　水火災その他の災害の警戒及び防御に関すること。
（２）　地理及び水利の調査等に関すること。
（３）　各種機械器具等の点検及び保全に関すること。
（４）　署員の教養及び訓練に関すること。
（５）　火災とまぎらわしい行為等の届出に関すること。
（６）　警防調査に関すること。
（７）　立入検査及び法令違反の処理に関すること。
（８）　救助業務に関すること。
（９）　救急業務に関すること。
(10)　応急手当の普及啓発活動に関すること。
(11)　消防団等の訓練指導に関すること。
(12)　火災の原因及び損害の調査に関すること。

出張所

（１）　水火災その他の災害の警戒及び防御に関すること。
（２）　地理及び水利の調査等に関すること。
（３）　各種機械器具等の点検及び保全に関すること。
（４）　火災とまぎらわしい行為等の届出に関すること。
（５）　警防調査に関すること。
（６）　立入検査及び法令違反の処理に関すること。
（７）　救助業務に関すること。
（８）　救急業務に関すること。
（９）　応急手当の普及啓発活動に関すること。
(10)　消防団等の訓練指導に関すること。
(11)　火災の原因及び損害の調査に関すること。

分遣所

（１）　水火災その他の災害の警戒及び防御に関すること。
（２）　地理及び水利の調査等に関すること。
（３）　各種機械器具等の点検及び保全に関すること。
（４）　火災とまぎらわしい行為等の届出に関すること。
（５）　警防調査に関すること。
（６）　立入検査及び法令違反の処理に関すること。
（７）　火災予防の指導・啓発に関すること。
（８）　救助業務に関すること。
（９）　応急救護に関すること。
(10)　応急手当の普及啓発活動に関すること。
(11)　消防団等の訓練指導に関すること。
(12)　火災の原因及び損害の調査に関すること。

消 防 情 勢

「消防力の整備指針」に基づく充足率

「消防力の整備指針」とは、市町村が火災の予防、警戒及び鎮圧、救急業務、人命の救助、災害応急対策その他の消防に関する事務を確実に遂行し、当該市町村の区域における消防の責任を十分に果たすために必要な施設及び人員について定められたものである。この指針に定める施設及び人員（算定数）を目標として、必要な施設及び人員を整備するものとする。

施設・人員　　令和５年４月１日現在

	算定数	条例定数	現数	充足率（%）
署所	８	―	８	１００
人員	３２２	２０２	２０６	６３．９

※現数の人員には、再任用職員１６名、事務職員１名を含む。市役所出向職員は含まない。

消防車両

	算定数	整備数	充足率（%）
消防ポンプ自動車	１１	１１	１００
はしご自動車	1	1	１００
化学消防自動車	2	2	１００
救急自動車	7	7	１００
救助工作車	1	1	１００
指揮車	1	1	１００
非常用消防ポンプ自動車	1	1	１００
非常用救急自動車	1	1	１００

消防水利

	算定数	整備数				充足率(%)
		消火栓	防火水そう	その他の水利	合計	
西尾市	１，９１２	９４８	３３８	１１１	１，３９７	７３．１

※消防水利について、整備数は充足率算定上の数値であり、実際の消防水利数とは異なる。
実数は、消火栓１８１４栓、防火水そう３８７基、その他の水利１５８基である。その他の水利とは養まん水利、プール及び私設防火水槽をいう。

消 防 現 勢

令和５年４月１日現在

所属／階級	消防本部				消防署									計
	消防長	消防総務課	予防課	指令課	消防署長	本署	北出張所	東出張所	西分署	一色分署	佐久島分遣所	吉良分署	幡豆分署	
消　防　正　監	1													1
消　防　監					1									1
消防司令長		2	2	1					1	1		1	1	9
消防司令		4	2	8		8	3	3	3	4		3	3	41
消防司令補		7	3	4		6	3	2	5	5		5	5	45
消防士長		5	3	4		8	2	3	5	4	5	6	6	51
消防副士長			2	4		6	1	1	3	3		3	2	25
消　防　士				2		8	2	2	5	5		4	4	32
事務職員		1												1
計	1	19	12	23	1	36	11	11	22	22	5	22	21	206

※再任用職員（消防士長）16名を含む。市役所出向職員は含まない。

所属／消防用自動車等の種類	消防本部			消防署								計
	消防総務課	予防課	指令課	本署	北出張所	東出張所	西分署	一色分署	佐久島分遣所	吉良分署	幡豆分署	
化学消防自動車				1				1				2
はしご付消防自動車				1								1
水そう付消防ﾎﾟﾝﾌﾟ自動車				1	1	1	1			1	1	6
消防ポンプ自動車				1			1	1		1	1	5
小型動力ポンプ付水槽車				1								1
救助工作車				1								1
救急自動車				1	1	1	1	1		1	1	7
指　揮　車			1									1
広　報　車	2	3	1	1					1			8
資機材搬送車				3	1	1	1	1		1	1	9
作業車	1											1
連絡車	3			1								4
ボートトレーラー				1								1
非常用消防ポンプ自動車										1		1
非常用救急自動車								1				1
計	6	3	2	13	3	3	4	5	1	5	4	49

通　信　施　設

令和５年４月１日現在

無線電話			電話（回線数）		
基地・固定	車　載	携帯	火災報知専用	一般加入（携帯電話含む）	消防電話
2	59	112	9	49	20

車 両 一 覧 表

令和５年４月１日現在

所属		登録番号	消防用自動車等の種類	車両	登録年度	呼出名	備考
消防本部	消防総務課	三河301 ひ16-30	連絡車	トヨタ	21	西尾 61	非緊急車両
		三河400 に77-14	連絡車	〃	R4	西尾 62	非緊急車両
		三河800 す83-22	広報車	〃	22	西尾 66	
		三河800 す80-68	〃	三菱	21	西尾 68	
		三河480 か10-80	連絡車	スズキ	21	西尾 70	非緊急車両
		三河100 せ37-22	作業車	トヨタ	25		非緊急車両
	予防課	三河800 す76-63	広報車	〃	20	西尾 63	
		三河800 す87-69	〃	〃	24	西尾 64	
		三河830 さ‥ 52	〃	〃	19	西尾 67	
	指令課	三河830 せ・・51	指揮車	〃	26	西尾 51	
		三河800 せ12-95	広報車	〃	R3	西尾 53	
本署		三河830 さ24-01	水そう付消防ポンプ自動車	日野	22	西尾 1	
		三河830 さ24-02	消防ポンプ自動車	トヨタ	29	西尾 2	
		三河830 す‥ 41	救助工作車	日野	18	西尾 41	
		三河830 た‥ 31	はしご付消防自動車	〃	19	西尾梯子 1	
		三河800 は10-04	化学消防自動車	〃	23	西尾化学 1	
		三河800 は・784	小型動力ポンプ付水槽車	〃	17	西尾水槽 1	
		三河800 は10-84	資機材搬送車	〃	26	西尾 74	
		三河800 せ12-92	高規格救急車	トヨタ	R3	救急西尾 1	
		三河830 す‥ 52	連絡車	三菱	27	西尾 52	
		三河800 す69-09	広報車	トヨタ	18	西尾 54	
		三河800 せ16-17	資機材搬送車	〃	R5	西尾 71	
		三河800 せ13-19	〃	日野	R3	西尾 72	緊急消防援助隊登録車両
		三河800 る・472	ボートトレーラー	ロプロス	20		
北出張所		三河800 は・966	水そう付消防ポンプ自動車	日野	21	西尾北 1	
		三河800 す90-96	高規格救急車	トヨタ	25	救急西尾 4	
		三河880 あ･477	資機材搬送車	ダイハツ	26	西尾 75	
東出張所		三河800 は11-14	水そう付消防ポンプ自動車	いすゞ	27	西尾東 1	緊急消防援助隊登録車両
		三河800 す88-56	高規格救急車	トヨタ	24	救急西尾 3	
		三河830 せ‥71	資機材搬送車	トヨタ	22	西尾 76	

所属	登録番号	消防用自動車等の種類	車両	登録年度	呼　出　名	備　考
西分署	三河800 は12-31	水そう付消防ポンプ自動車	日野	R3	西　尾　西　1	緊急消防援助隊登録車両
	三河800 す96-87	消防ポンプ自動車	〃	27	西　尾　西　2	
	三河800 せ・755	高規格救急車	トヨタ	R1	救急西尾 2	
	三河800 せ・983	資機材搬送車	〃	R2	西　尾　73	
一色分署	三河800 は・980	化学消防自動車	日野	22	西尾一色化学1	
	三河800 す99-60	消防ポンプ自動車	〃	29	西尾一色 2	
	三河800 す98-50	高規格救急車	トヨタ	28	救急西尾 5	
	三河800 す77-48	〃	〃	20	救急西尾 8	非常用救急自動車
	三河800 せ･984	資機材搬送車	〃	R2	西　尾　77	
佐久島分遣所	三河880 あ・507	広　報　車	日産	27	西尾一色 39	
吉良分署	三河800 は12-50	水そう付消防ポンプ自動車	日野	R4	西尾吉良 1	緊急消防援助隊登録車両
	三河800 す96-88	消防ポンプ自動車	〃	27	西尾吉良 2	
	三河800 す77-71	水そう付消防ポンプ自動車	〃	21	西　尾　3	非常用消防ポンプ自動車
	三河800 せ・239	高規格救急車	トヨタ	29	救急西尾 6	緊急消防援助隊登録車両
	三河800 せ15-27	資機材搬送車	〃	R4	西　尾　78	
幡豆分署	三河800 は10-57	水そう付消防ポンプ自動車	日野	25	西尾幡豆 1	緊急消防援助隊登録車両
	三河800 す69-08	消防ポンプ自動車	〃	18	西尾幡豆 2	
	三河800 せ・506	高規格救急車	トヨタ	30	救急西尾 7	緊急消防援助隊登録車両
	三河800 せ15-28	資機材搬送車	〃	R4	西　尾　79	

令和４年度　更新車両

西尾吉良１号車

西尾７１号車

西尾７８、７９号車（同型）

西尾６２号車（非緊急車両）

消　防　水　利　状　況

令和５年４月１日現在

区分 地区別	消火栓							
	75㎜	100㎜	125㎜	150㎜	200㎜	250㎜	300㎜以上	計
西　尾　地　区	4	192		109	18	31	43	397
平　坂　地　区	1	92		26	31	12	2	164
寺　津　地　区	2	40		17	12	5		76
福　地　地　区	6	34		27	23		4	94
室　場　地　区		33		9	1			43
三　和　地　区	1	39		43	15	5		103
米　津　地　区		37		8		3		48
一　色　地　区	24	138		72	40	20	10	304
吉　良　地　区	6	165		98	14	48	7	338
幡　豆　地　区	1	150	2	54	21		19	247
計	45	920	2	463	175	124	85	1,814

令和５年４月１日現在

区分 地区別	防火水そう				その他			計
	100㎥以上	40㎥～100㎥未満	20㎥～40㎥未満	20㎥未満	養まん水利	プール	私設水利	
西　尾　地　区	16	68	2			7	5	98
平　坂　地　区	6	43	2			3		54
寺　津　地　区	3	14	2			2		21
福　地　地　区	1	33			9	3	2	48
室　場　地　区		14				1	12	27
三　和　地　区	1	35	4	3		3	36	82
米　津　地　区	2	8	4	1		1	22	38
一　色　地　区	2	28	3	1	24	5		63
吉　良　地　区	5	38	5			7	12	67
幡　豆　地　区		36	7			2	2	47
計	36	317	29	5	33	34	91	545

特殊装備品一覧表

令和５年４月１日現在

所属 / 特殊装備品	本署	北出張所	東出張所	西分署	一色分署	佐久島分遣所	吉良分署	幡豆分署	計
空気式救助マット	1	1			1				3
救命索発射銃	1								1
サバイバースリング	2						1		3
救助用縛帯	２８	1	1	2			2	1	３５
油圧式救助器具	２２	8	9	4	5		5	3	５６
可搬式ウインチ	6	1	1	1			2	1	１２
マンホール救助器具	1						1		2
救助用簡易起重機	1				1				2
マット型空気式ジャッキ	2	1	1	1					5
エンジンカッター	5	1	2	1	1		1	1	１２
ガス溶断器	2								2
チェーンソー	5	2	3	2	4		1	3	２０
空気鋸	2								2
空気切断機	2								2
削岩機	2	1	1	1					5
ハンマドリル	2				2				4
可燃ガス測定器	2	1	1	1	1		1	1	8
放射線測定器	7								7
空気呼吸器	６４	4	4	7	8		１０	7	１０４
空気呼吸器ボンベ	１３６	１１	１１	１７	２２		２０	１７	２３４
酸素呼吸器	5								5
簡易呼吸器	2								2
送排風機	3								3
除染シャワー	1								1

所属 特殊装備品	本署	北出張所	東出張所	西分署	一色分署	佐久島分遣所	吉良分署	幡豆分署	計
耐電衣	8								8
携帯警報機	5	2	4	4	2		4	2	23
化学防護服	15						2	2	19
陽圧式化学防護服	5								5
耐熱服	6				2				8
放射線防護服	4				3				7
潜水器具	10			2	2		2	2	18
水中ライト	8			2	2		3	2	17
ウェットスーツ	22			6	5	4	9	5	51
ドライスーツ	5			2	2		2	2	13
潜水用ボンベ	12			3	3		3	3	24
救命胴衣	78	17	17	28	34	7	25	28	234
救命ボート	4	1	1	2	1	1	1	1	12
船外機	1			1	1		1	1	5
画像探索機	2			1					3
車両移動器具	4								4
緩降機	3								3
ロープ登降機	4								4
救助用降下機	11								11
発電機	30	4	3	6	4	1	5	7	60
東消式高発泡機	1	1							2
フロートジェットポンプ	1								1
エアーテント	2								2
高所救助用足場	1								1

職員資格取得状況

令和５年４月１日現在

区分＼階級	消防正監	消防監	消防司令長	消防司令	消防司令補	消防士長	消防副士長	消防士	計
大型自動車免許	1	1	7	41	45	51	25	15	186
中型自動車免許	1	1	9	41	45	34	3		134
準中型自動車免許					2	19	25	13	59
普通自動車免許								23	23
自動２輪車免許			7	23	17	23	14	9	93
特殊自動車免許				3		2			5
けん引自動車免許				2				1	3
小型船舶操縦免許（一級又は二級）	1	1	3	22	26	24	4		81
特殊小型船舶操縦免許	1	1	3	21	21	17	5	2	71
危険物取扱者	1	1	5	21	15	20	2	1	66
消防設備士		1	1	7	5	4	1		19
救急救命士	1		4	15	19	21	1	6	67
予防技術資格者		1	3	7	9	6	1		27
特殊無線技士	1	1	7	39	45	44	25	27	189
アマチュア無線技士	1	1	4	9	1	3			19
２級自動車整備士				1					1
ガス溶接			3	15	11	6	1	2	38
クレーン自主検査				8	3	2			13
潜水士	1	1	8	27	32	41	20	8	138
赤十字水上安全法救助員Ⅰ			1	3	1	3	1		9
小型移動式クレーン	1	1	5	24	23	20	2		76
玉掛技能講習	1	1	4	36	44	44	25	27	182
酸素欠乏・硫化水素危険作業主任者			6	27	11	9			53
第１種衛生管理者	1	1	5	5	3	2			17
足場組立て作業主任者			1	11		2			14
特定化学物質等作業主任者	1		3	9	2	7			22

※中型自動車免許には中型自動車免許（８ｔ限定）を含む。
※準中型自動車免許には準中型自動車免許（５ｔ限定）を含む。
※再任用職員（消防士長）16名を含む。市役所出向職員は含まない。

職　員　教　養　状　況

令和５年４月１日現在

区分		階級	消防正監	消防監	消防司令長	消防司令	消防司令補	消防士長	消防副士長	消防士	計
消防大学校		幹部科	1		2	2		4			9
		予防科		1	1	1	1	1			5
		警防科				2	1	1			4
		救助科			1	4					5
		救急科				1					1
		火災調査科			1	1	1				3
愛知県消防学校	幹部科	上級				1		1			2
		中級				2		1			3
		初級	1		1	5	1	2			10
	予防科	火災調査課程		1		2	2	3			8
		査察課程				2	5				7
		危険物			1	3	5	1			10
	救急科	救急Ⅰ課程	1	1	8	16		14			40
		救急Ⅱ課程	1		1	12	2	9			25
		標準課程				16	9				25
		救急課程					35	34	25	18	112
	警防科	警防課程			2	8	7	1			18
		救助課程	1		1			3			5
	救助科	救助課程		1	3	11	9	6	1		31
		水難救助課程				5	4	3	2		14
	はしご自動車等運用科				1	7	8	5	1		22
	指揮隊科					5	4	1			10
	小隊長科				1	1		1			3
	地震防災科				2	3	7	2			14
	特殊災害科					2		1			3
	指導員養成科					1					1
	初任科		1	1	9	41	45	51	25	26	199
	外傷講習				6	20	3	8			37
救急救命士養成研修所		東京研修所	1		4	13	18	16	2		54
		北九州研修所						2			2
		名古屋研修所				2					2
救急救命士講習		気管挿管				1					1
		薬剤投与			1	7	1				9
岡崎市		救急Ⅰ課程				4		1			5
		救急Ⅱ課程		1	5	5		5			16
安城市		救急Ⅱ課程			1	7		1			9
豊田市		救急Ⅱ課程			2	1					3
知多中部		救急Ⅰ課程				4					4

※再任用職員（消防士長）16名を含む。市役所出向職員は含まない。

職 員 年 齢 状 況

令和５年４月１日現在

区分＼階級	消防正監	消防監	消防司令長	消防司令	消防司令補	消防士長	消防副士長	消防士	事務職員	計
２０歳未満								2		2
２０歳以上 ～ ２４歳以下								21		21
２５歳以上 ～ ２９歳以下							20	9		29
３０歳以上 ～ ３４歳以下						17	5			22
３５歳以上 ～ ３９歳以下					13	18			1	32
４０歳以上 ～ ４４歳以下					24					24
４５歳以上 ～ ４９歳以下				21	8					29
５０歳以上 ～ ５４歳以下			2	15						17
５５歳以上	1	1	7	5		16				30
計	1	1	9	41	45	51	25	32	1	206
平 均 年 齢	58	56	57	50	41	43	28	23	38	40

※再任用職員（消防士長）16名を含む。市役所出向職員は含まない。

職 員 居 住 地 状 況

令和５年４月１日現在

階級＼地区	市内										市外											計
	西尾	平坂	寺津	福地	三和	室場	米津	一色	吉良	幡豆	安城	碧南	高浜	岡崎	幸田	蒲郡	豊川	豊田	刈谷	名古屋	みよし	
消防正監	1																					1
消防監									1													1
消防司令長		3		2	1			2					1									9
消防司令	10	2	1	3	2	2		9	3	6	2			1								41
消防司令補	12	7	1	2	3			5	7	3	1	1			1		1	1				45
消防士長	17	3	4	4	1	3	1	6	5	3	2								2			51
消防副士長	11	2	4					3			4	1		2		1				1		29
消防士	7	3		1			2		5	1	2			2		4					1	28
事務職員	1																					1
計	59	20	10	12	7	5	3	25	21	13	11	2	1	5	1	5	1	1	2	1	1	206

※再任用職員（消防士長）16名を含む。市役所出向職員は含まない。

消　防　団

西尾市消防組織配置図

（凡例）

● 常備消防施設

▲ 非常備消防施設（西尾市消防団　基本団）

○ 西尾市機能別消防団　資機材庫

①西尾南部１　②西尾南部２　③西尾南部３　④西尾南部４　⑤西尾北部１　⑥西尾北部２　⑦西尾北部３
⑧花ノ木１　⑨花ノ木２　⑩鶴城１　⑪鶴城２　⑫鶴城３　⑬八ツ面１　⑭八ツ面２　⑮西野町１　⑯西野町２
⑰中畑１　⑱中畑２　⑲平坂１　⑳平坂２　㉑平坂３　㉒矢田１　㉓矢田２　㉔寺津１　㉕寺津２
㉖福地南部１　㉗福地南部２　㉘福地北部１　㉙福地北部２　㉚三和１　㉛三和２　㉜室場１　㉝室場２
㉞米津１　㉟米津２

西尾市消防団組織図

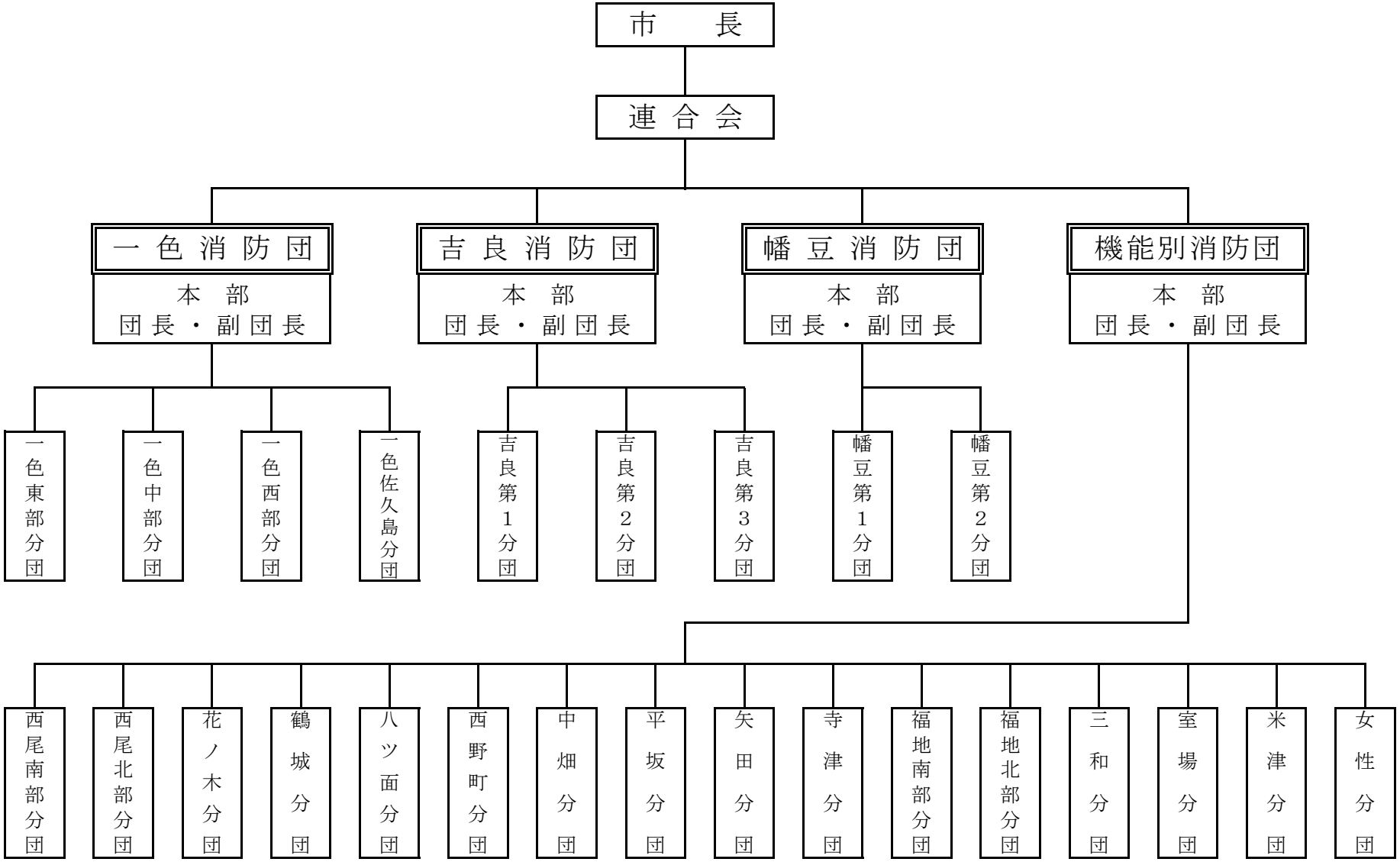
市長
連合会
一色消防団
本部
団長・副団長
吉良消防団
本部
団長・副団長
幡豆消防団
本部
団長・副団長
機能別消防団
本部
団長・副団長
一色東部分団
一色中部分団
一色西部分団
一色佐久島分団
吉良第1分団
吉良第2分団
吉良第3分団
幡豆第1分団
幡豆第2分団
西尾南部分団
西尾北部分団
花ノ木分団
鶴城分団
八ツ面分団
西野町分団
中畑分団
平坂分団
矢田分団
寺津分団
福地南部分団
福地北部分団
三和分団
室場分団
米津分団
女性分団

歴　代　消　防　団　長

年度	一色消防団	吉良消防団	幡豆消防団	機能別消防団
平成２３年度	※田中三千雄	伊豫田寿一	鈴木　茂	
平成２４年度	久保田芳道	※山本　孝徳	尾﨑　高義	
平成２５年度	川口　達也	浅井　孝好	※木下　京司	
平成２６年度	※佐藤　栄一	加藤　隆広	木下　卓往	
平成２７年度	青山　隆伸	※天野　正巳	小林　公博	
平成２８年度	安井　克徳	兼子　守泰	※神谷　義孝	河嶌　文雄
平成２９年度	※中川　孝英	内藤　敦	柳原　孝	河嶌　文雄
平成３０年度	市川　猛志	※糟谷　清和	鈴木　隆文	河嶌　文雄
平成３１年度	伴　雅樹	小栗　勇樹	※黒部　仁	河嶌　文雄
令和２年度	伴　雅樹	小栗　勇樹	※黒部　仁	河嶌　文雄
令和３年度	※岡田　英久	星野　基光	鈴木　清高	河嶌　文雄
令和４年度	岡田　英久	※星野　基光	深谷　勝信	杉浦　和之
令和５年度	高須　冬人	星野　竜治	※伊藤　雄介	牧　達也

○名前の前にある「※」表記は、連合会長を示しています。

西尾市消防団編成表

令和５年４月１日現在

団	区　分	団　長	副団長	分団長	副分団長	部　長	班　長	団　員	計
一色消防団	本　部	1	1						2
	一色東部分団			1	1	2	3	11	18
	一色中部分団			1	1	2	3	15	22
	一色西部分団			1	1	2	3	20	27
	一色佐久島分団			1	1	2	4	32	40
	計	1	1	4	4	8	13	78	109
吉良消防団	本　部	1	1						2
	吉良第１分団			1	1	2	3	12	19
	吉良第２分団			1	1	2	2	8	14
	吉良第３分団			1	1	2	4	20	28
	計	1	1	3	3	6	9	40	63
幡豆消防団	本　部	1	1						2
	幡豆第１分団			1	1	2	4	12	20
	幡豆第２分団			1	1	2	4	16	24
	計	1	1	2	2	4	8	28	46
機能別消防団	本　部	1	1						2
	西尾南部分団			1	1	－	3	7	12
	西尾北部分団			1	1	－	2	17	21
	花ノ木分団			1	1	－	2	8	12
	鶴城分団			1	1	－	3	17	22
	八ツ面分団			1	1	－	2	11	15
	西野町分団			1	1	－	2	15	19
	中畑分団			1	1	－	2	10	14
	平坂分団			1	－	－	2	10	13
	矢田分団			1	1	－	2	11	15
	寺津分団			1	1	－	2	14	18
	福地南部分団			1	1	－	2	16	20
	福地北部分団			1	1	－	2	13	17
	三和分団			1	1	－	2	18	22
	室場分団			1	1	－	2	15	19
	米津分団			1	1	－	2	16	20
	女性分団			1	1	－	2	14	18
	計	1	1	16	15	－	34	212	279
合　計		4	4	25	24	18	64	358	497

団　員　年　齢　状　況

令和５年４月１日現在

団・分団 ＼ 年齢区分		２０歳未満	２０歳～２４歳	２５歳～２９歳	３０歳～３４歳	３５歳～３９歳	４０歳～４４歳	４５歳～４９歳	５０歳～５４歳	５５歳～５９歳	６０歳以上	計
消防団 一色	本部							2				2
	一色東部分団		3	1	6	4	1	1		1	1	18
	一色中部分団		4	2	3	4	5	2		1	2	23
	一色西部分団		2	5	5	7	4	2		1		26
	一色佐久島分団				5	2	5	4	2	5	17	40
	計		9	8	19	17	15	11	2	8	20	109
消防団 吉良	本部						2					2
	吉良第１分団		5	4	4	2	1	3				19
	吉良第２分団		2	3	6	1	1		1			14
	吉良第３分団	1	10	5	12							28
	計	1	17	12	22	3	4	3	1			63
消防団 幡豆	本部							2				2
	幡豆第１分団		1	4	7	7		1				20
	幡豆第２分団		5	3	1	7	6		1	1		24
	計		6	7	8	14	6	3	1	1		46
機能別消防団	本部									2		2
	西尾南部分団						2	3	5	2		12
	西尾北部分団					2	3	1	1	3	12	22
	花ノ木分団						1	3	2	1	5	12
	鶴城分団						2	2	3	2	13	22
	八ツ面分団					2	2	1	2	2	6	15
	西野町分団					4	1	5	6	2	1	19
	中畑分団				1		1	3	5	2	2	14
	平坂分団							3	3	3	4	13
	矢田分団					3	2	4	2		3	14
	寺津分団						4	3	7	2	2	18
	福地南部分団						4	10	1	5		20
	福地北部分団				1	3	2	4	4	2		16
	三和分団					1	2	8	5	5	1	22
	室場分団					2	4	2	7	3	1	19
	米津分団					1	1	2	4	3	9	20
	女性分団		5	1	2	3	1	1	4	1	1	19
	計		5	1	4	21	32	55	61	40	60	279
合計		1	37	28	53	55	57	72	65	49	80	497

団員就業形態・職業構成状況

令和５年４月１日現在

区分 / 団・分団		就業形態						職業構成				
		被用者	自営業者	家族従事者	学生	その他	計	国家公務員	地方公務員	特殊法人等公務員に準ずる職員	その他	計
消防団 一色	本部	2					2				2	2
	一色東部分団	12	4	2			18				18	18
	一色中部分団	15	2	2		3	22	1	1	2	18	22
	一色西部分団	22	2	1	2		27		2		25	27
	一色佐久島分団	9	19	11		1	40		4	1	35	40
	計	60	27	16	2	4	109	1	7	3	98	109
消防団 吉良	本部		2				2				2	2
	吉良第１分団	14	4			1	19	1	2		16	19
	吉良第２分団	13				1	14		2		12	14
	吉良第３分団	26		1		1	28				28	28
	計	53	6	1		3	63	1	4		58	63
消防団 幡豆	本部		2				2				2	2
	幡豆第１分団	18		2			20		1		19	20
	幡豆第２分団	21	1		1	1	24	1	4	1	18	24
	計	39	3	2	1	1	46	1	5	1	39	46
機能別消防団	本部	2					2				2	2
	西尾南部分団	7	5				12				12	12
	西尾北部分団	12	4	1		4	21				21	21
	花ノ木分団	8	4				12				12	12
	鶴城分団	20				2	22				22	22
	八ツ面分団	11	1	1		2	15				15	15
	西野町分団	17	2				19			1	18	19
	中畑分団	14					14		1		13	14
	平坂分団	11	1			1	13				13	13
	矢田分団	15					15				15	15
	寺津分団	15	1			2	18				18	18
	福地南部分団	18	2				20				20	20
	福地北部分団	15	2				17		1		16	17
	三和分団	20	1	1			22	1			21	22
	室場分団	17		1		1	19		1		18	19
	米津分団	12	4			4	20				20	20
	女性分団	7	2	1		8	18		1	1	16	18
	計	221	29	5		24	279	1	4	2	272	279
合計		373	65	24	3	32	497	4	20	6	467	497

団 員 居 住 地 状 況

令和５年４月１日現在

団・分団 ＼ 居住地		西尾	平坂	寺津	福地	三和	室場	米津	一色	吉良	幡豆	市外	計
消防団 一色	本部								2				2
	一色東部分団								18				18
	一色中部分団	1	1						20				22
	一色西部分団		1	3			2		21				27
	一色佐久島分団	1							39				40
	計	2	2	3			2		100				109
消防団 吉良	本部									2			2
	吉良第１分団	2								16	1		19
	吉良第２分団		2			1			1	4		6	14
	吉良第３分団	1	2						1	24			28
	計	3	4			1			2	46	1	6	63
消防団 幡豆	本部										2		2
	幡豆第１分団				1					1	18		20
	幡豆第２分団						1			1	22		24
	計				1		1			2	42		46
機能別消防団	本部					2							2
	西尾南部分団	12											12
	西尾北部分団	21											21
	花ノ木分団	12											12
	鶴城分団	22											22
	八ツ面分団	15											15
	西野町分団	19											19
	中畑分団		14										14
	平坂分団		13										13
	矢田分団		15										15
	寺津分団			18									18
	福地南部分団				20								20
	福地北部分団				17								17
	三和分団					22							22
	室場分団						19						19
	米津分団							20					20
	女性分団	6	1			2	2		1	3	1	2	18
	計	107	43	18	37	26	21	20	1	3	1	2	279
合計		112	49	21	38	27	24	20	103	51	44	8	497

消防団詰所・車庫・資機材庫一覧表

令和５年４月１日現在

団	分　団	区　分	所 在 地	延床面積（㎡）	構　造	建築年
消防団 一色	一色東部分団	詰所	一色町松木島九軒前52-1	86	鉄・ス・2	S．６０
	一色中部分団	〃	一色町一色宮添74	〃	〃	S．６２
	一色西部分団	〃	一色町治明大江62	105	〃	S．６１
	一色佐久島分団	西詰所	一色町佐久島東側71	50	〃	S．５５
		東詰所	一色町佐久島東屋敷6	84	〃	S．５３
消防団 吉良	吉良第１分団	詰所	吉良町上横須賀宮前86-30	91	鉄・ス・平	S．４７
		車庫	吉良町津平大入452	41	〃	S．５８
	吉良第２分団	詰所	吉良町荻原城下70	68	〃	S．４６
	吉良第３分団	〃	吉良町吉田大切間17-8	91	〃	S．４７
		車庫	吉良町富好新田井戸東1-2	39	〃	S．４６
消防団 幡豆	幡豆第１分団	詰所	東幡豆町大口41-1	109	〃	H．１１
	幡豆第２分団	〃	西幡豆町二本松79	113	鉄・折・平	H．１８
機能別消防団	西尾南部分団	資機材庫1	市営吾妻町駐車場敷地内（永楽町5丁目1-11）	8.79	物　置	H．１３
		資機材庫2	西尾小学校敷地内（錦城町162-1）	9.53	〃	H．　７
		資機材庫3	永吉公園敷地内（永吉三丁目15）	8.79	〃	H．１３
		資機材庫4	山下会館敷地内（山下町西八幡山3）	9.59	〃	H．１１
	西尾北部分団	資機材庫1	アクティにしお敷地内（鶴ケ崎町6-2）	9.41	〃	H．　８
		資機材庫2	伊文福祉会館敷地内（伊文町17）	9.53	〃	H．１２
		資機材庫3	旧大給駐在所敷地内（大給町1-5）	9.44	〃	H．２５
	花ノ木分団	資機材庫1	柳町公民館敷地内（花ノ木町5丁目11-1）	9.53	〃	H．　７
		資機材庫2	西尾市総合防災倉庫敷地内（高畠町7丁目8）	9.29	〃	H．２８
	鶴城分団	資機材庫1	桜町公園（桜町2丁目37-1）	9.59	〃	H．１９
		資機材庫2	図書館南公園敷地内（新屋敷町196）	9.53	〃	H．　８
		資機材庫3	伊藤１号公園敷地内（伊藤2丁目4-2）	〃	〃	H．１５
	八ツ面分団	資機材庫1	中央児童遊園敷地内（寄住町柴草116-1）	〃	〃	H．　８
		資機材庫2	戸ケ崎２号公園（戸ケ崎四丁目8）	9.41	〃	H．　９
	西野町分団	資機材庫1	西野町小学校敷地内（上町御所ノ下53-1）	9.59	〃	H．１１
		資機材庫2	西野町ふれあいセンター東（上町下屋敷17-8）	9.29	〃	H．２８
	中畑分団	資機材庫1	中畑町小中9-2	9.53	〃	H．１４
		資機材庫2	田貫公園敷地内（田貫一丁目61）	8.79	〃	H．１３
	平坂分団	資機材庫1	熊野神社敷地内（平坂町熊野36-2）	9.59	〃	H．１０
		資機材庫2	三河リフトサービス東（楠村町前巴25-2）	9.29	〃	H．２８
		資機材庫3	平坂北部児童遊園敷地内（平坂町家下67）	〃	〃	〃
	矢田分団	資機材庫1	羽塚神社敷地内（羽塚町稲荷山4-1）	9.41	〃	H．　８
		資機材庫2	矢田ふれあいセンター敷地内（国森町不動東113-1）	9.29	〃	H．２８
	寺津分団	資機材庫1	寺津八幡社敷地内（寺津町西市場40-1）	9.59	〃	H．１９
		資機材庫2	八剣神社敷地内（巨海町宮岸38-1）	〃	〃	〃
	福地南部分団	資機材庫1	福地中学校敷地内（上道目記町上新田3）	9.29	〃	H．２８
		資機材庫2	福地中部地区農村公園敷地内（市子町大宮西146）	〃	〃	〃
	福地北部分団	資機材庫1	福地北部小学校敷地内（細池町天神東3-1）	〃	〃	〃
		資機材庫2	八剣神社南（小焼野町南川107）	〃	〃	〃
	三和分団	資機材庫1	下永良児童遊園敷地内（下永良町藤下42）	〃	〃	〃
		資機材庫2	江原町公民館敷地内（江原町東浦232）	〃	〃	〃
	室場分団	資機材庫1	室場ふれあいセンター敷地内（室町中屋敷152）	〃	〃	〃
		資機材庫2	花蔵寺農民センター北駐車場（花蔵寺町宮後54）	〃	〃	〃
	米津分団	資機材庫1	米津ふれあいセンター敷地内（米津町天竺桂72-1）	9.41	〃	H．　９
		資機材庫2	南中根公民館敷地内（南中根町長仙138-1）	9.29	〃	H．２８

消防団（基本団）車両一覧表

令和５年４月１日現在

団	消防用自動車等の種類	呼出名	登録番号	車両	登録年度	備　考
一色消防団	消防ポンプ自動車	一色２１	三河800 せ1621	トヨタ	R4	3.5t未満
	〃	一色２２	三河830 と ‥22	日野	H20	CD-1
	〃	一色２３	三河830 に ‥23	〃	H19	CD-1
	小型動力ポンプ付積載車	一色２４	三河883 あ ‥24	ダイハツ	H21	
	〃	一色２５	三河883 あ ‥25	〃	〃	
	〃	一色２６	三河880 あ ・672	〃	R1	
吉良消防団	消防ポンプ自動車	吉良２１	三河830 ね ‥21	トヨタ	H21	CD-1
	多機能型消防ポンプ自動車	吉良２２	三河800 す9419	いすゞ	H26	多機能車
	消防ポンプ自動車	吉良２３	三河800 せ1290	トヨタ	R3	3.5t未満
	〃	吉良２４	三河800 す9182	〃	H25	CD-1
	多機能型消防ポンプ自動車	吉良２５	三河800 す9956	いすゞ	H28	多機能車
幡豆消防団	消防ポンプ自動車	幡豆２１	三河830 せ ‥25	トヨタ	H19	CD-1
	〃	幡豆２２	三河800 せ1289	〃	R3	3.5t未満
	小型動力ポンプ付積載車	幡豆２３	三河880 あ ・238	スズキ	H20	
	〃	幡豆２４	三河880 あ ・727	ダイハツ	R2	

令和４年度　更新車両

一色２１号車

消防団（機能別）小型ポンプ一覧表

令和５年４月１日現在

団	分　団	種　別	メーカー	型　式	年 式	配置場所
機能別消防団	西尾南部分団	手引き動力ポンプ	トーハツ	ＶＦ２１Ｂ	H. 26	市営吾妻町駐車場敷地内
		〃	〃	ＶＦ２１Ａ	H. 24	西尾小学校敷地内
		〃	〃	ＶＦ２１Ｂ	H. 25	永吉公園敷地内
		〃	〃	〃	〃	山下会館敷地内
	西尾北部分団	〃	〃	〃	H. 26	アクティにしお敷地内
		〃	〃	〃	H. 27	伊文福祉会館敷地内
		〃	〃	〃	H. 25	旧大給駐在所敷地内
	花ノ木分団	〃	〃	〃	〃	柳町公民館敷地内
		〃	〃	〃	H. 28	西尾市総合防災倉庫敷地内
	鶴城分団	〃	〃	〃	H. 27	桜町公園
		〃	〃	〃	H. 25	図書館南公園敷地内
		〃	〃	〃	H. 26	伊藤１号公園敷地内
	八ツ面分団	〃	〃	〃	H. 25	中央児童遊園敷地内
		〃	〃	〃	〃	戸ケ崎２号公園敷地内
	西野町分団	〃	〃	〃	H. 27	西野町小学校敷地内
		〃	〃	〃	H. 28	西野町ふれあいセンター東
	中畑分団	〃	〃	〃	H. 26	中畑町小中９－２
		〃	〃	〃	〃	田貫公園敷地内
	平坂分団	〃	〃	〃	H. 25	熊野神社敷地内
		〃	〃	〃	H. 28	三河リフトサービス東
		〃	〃	〃	〃	平坂北部児童遊園
	矢田分団	〃	〃	〃	H. 27	羽塚神社敷地内
		〃	〃	〃	H. 28	矢田ふれあいセンター敷地内
	寺津分団	〃	〃	〃	H. 27	寺津八幡社敷地内
		〃	〃	〃	〃	八剣神社敷地内
	福地南部分団	〃	〃	〃	H. 28	福地中学校敷地内
		〃	〃	〃	〃	福地中部地区農村公園敷地内
	福地北部分団	〃	〃	〃	〃	福地北部小学校敷地内
		〃	〃	〃	〃	八剣神社南
	三和分団	〃	〃	〃	〃	下永良児童遊園敷地内
		〃	〃	〃	〃	江原町公民館敷地内
	室場分団	〃	〃	〃	〃	室場ふれあいセンター敷地内
		〃	〃	〃	〃	花蔵寺農民センター北駐車場
	米津分団	〃	〃	〃	H. 26	米津ふれあいセンター敷地内
		〃	〃	〃	H. 28	南中根公民館敷地内
	女性分団					

予 防 事 務

昭和３４年以後の建築同意事務取扱状況

年度 区分	S34 ～ H28	H29	H30	R1	R2	R3	R4	合　計
同意件数 (件)	43,869	287	321	334	310	332	297	45,750
不同意件数 (件)								

地区別建築同意件数

令和４年度中

区　分	西尾	平坂	寺津	福地	室場	三和	米津	一色	吉良	幡豆	合計
件 数（件）	124	44	26	13	4	14	10	22	30	10	297
割 合（%）	41.7	14.8	8.8	4.4	1.3	4.7	3.4	7.4	10.1	3.4	100

構造別建築同意件数

令和４年度中

区　分	Ｒ　Ｃ　造	鉄　骨　造	木　　造	そ　の　他	合　　計
件 数（件）	10	117	160	10	297
割 合（%）	3.4	39.4	53.8	3.4	100

用途地域別建築同意件数

令和４年度中

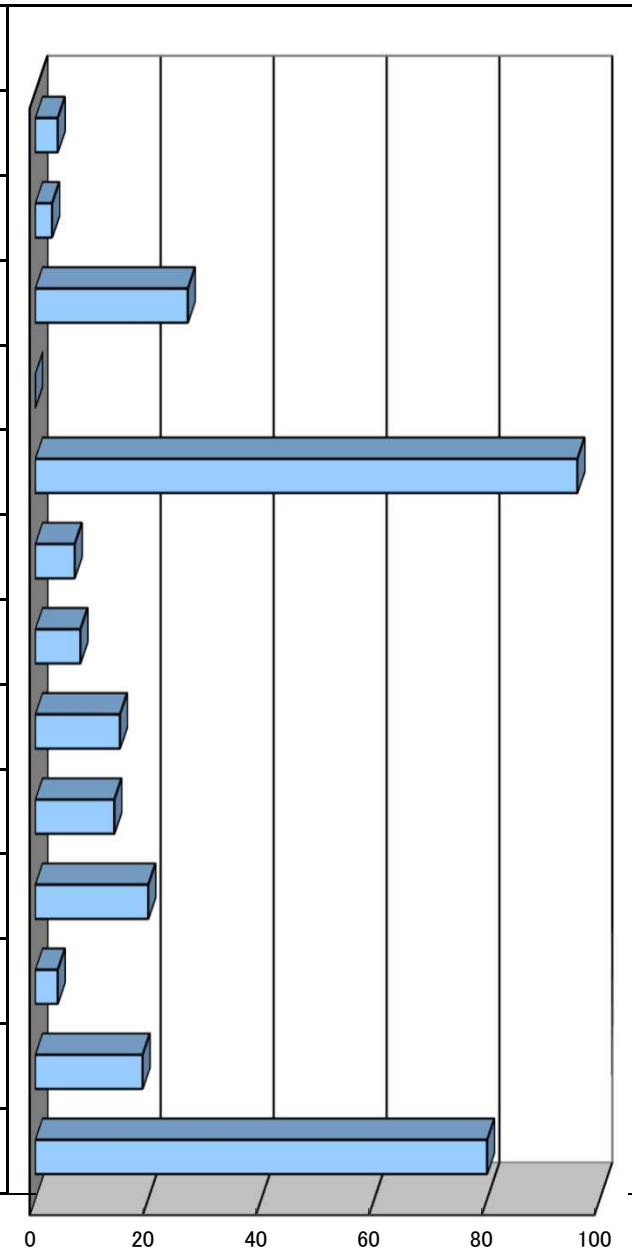

用途地域	件数（件）	割合（%）
第1種低層住居専用	4	1.3
第2種低層住居専用	3	1.0
第1種中高層住居専用	27	9.2
第2種中高層住居専用	0	0.0
第1種住居	96	32.3
第2種住居	7	2.4
準住居	8	2.7
商業	15	5.1
近隣商業	14	4.7
工業	20	6.7
工業専用	4	1.3
準工業	19	6.4
指定なし	80	26.9

防火地域	2件	1%
準防火地域	108件	36.4%
指定無し	187件	62.6%

（1件につき2以上の区分があるものについては面積の大なるものを計上）

用途別建築同意件数

令和４年度中

防火対象物			件数（件）
(一)	イ	劇場、映画館等	
	ロ	公会堂、集会場	1
(二)	イ	キャバレー、カフェー等	
	ロ	遊技場、ダンスホール	2
	ハ	性風俗関連特殊営業を営む店舗等	
	ニ	カラオケボックス等	
(三)	イ	待合、料理店等	
	ロ	飲食店	7
(四)		百貨店、マーケット等	12
(五)	イ	旅館、ホテル等	
	ロ	寄宿舎、下宿、共同住宅	9
(六)	イ	病院、診療所、助産所	3
	ロ	老人福祉施設、児童福祉施設等	5
	ハ	老人デイサービス等	8
	ニ	幼稚園、特別支援学校	
(七)		小、中、高等学校、各種学校等	2
(八)		図書館等	
(九)	イ	公衆浴場のうち蒸気浴場、熱気浴場等	2
	ロ	イ以外の公衆浴場	
(十)		車両の停車場等	
(十一)		神社、寺院等	2
(十二)	イ	工場、作業場	16
	ロ	映画スタジオ、テレビスタジオ	
(十三)	イ	自動車車庫、駐車場	5
	ロ	航空機の格納庫	
(十四)		倉庫	16
(十五)		前各項に該当しない事業場	36
(十六)	イ	複合用途防火対象物のうち、その一部が（一）項から（四）項まで、（五）項イ、（六）項又は（九）項イに掲げる防火対象物の用途に供されているもの	3
	ロ	イに掲げる複合用途防火対象物以外の複合用途防火対象物	4
		専用住宅	95
		その他	69
合計			297

中高層建築物状況（３～２０階）

（棟）　　令和４年４月１日現在

防火対象物 ＼ 階数			3	4	5	6	7	8	9	10	11	13	14	15	20	計
(一)	イ	劇場、映画館等	1													1
	ロ	公会堂、集会場	6													6
(二)	イ	キャバレー、カフェー等														
	ロ	遊技場、ダンスホール	2													2
	ハ	性風俗関連特殊営業を営む店舗等														
	ニ	カラオケボックス等														
(三)	イ	待合、料理店等	1													1
	ロ	飲食店	5	2												7
(四)		百貨店、マーケット等	10	1	1											12
(五)	イ	旅館、ホテル等	13	9	4	6	1		1	1			1			36
	ロ	寄宿舎、下宿、共同住宅	195	99	32	15	3	3	2	2	3	1		4	1	360
(六)	イ	病院、診療所、助産所	13	5		2	1									21
	ロ	老人福祉施設、児童福祉施設等	20	5	2	1										28
	ハ	老人デイサービス等	14	3												17
	ニ	幼稚園、特別支援学校														
(七)		小、中、高等学校、各種学校等	72	18	1											91
(八)		図書館等	5													5
(九)	イ	公衆浴場のうち蒸気浴場、熱気浴場等														
	ロ	イ以外の公衆浴場														
(十)		車両の停車場等														
(十一)		神社、寺院等	2													2
(十二)	イ	工場、作業場	86	21	4	2	1	1								115
	ロ	映画スタジオ、テレビスタジオ														
(十三)	イ	自動車車庫、駐車場		2												2
	ロ	航空機の格納庫														
(十四)		倉庫	20	3												23
(十五)		前各項に該当しない事業場	66	13	8	3	1									91
(十六)	イ	複合用途防火対象物のうち、その一部が（一）項から（四）項まで、（五）項イ、（六）項又は（九）項イに掲げる防火対象物の用途に供されているもの	110	12	7		3	1								133
	ロ	イに掲げる複合用途防火対象物以外の複合用途防火対象物	41	8	4											53
計			682	201	63	29	10	5	3	3	3	1	1	4	1	1006

消防用設備等着工届処理件数

（件）　　令和4年度中

区分			地区										計
			西尾	平坂	寺津	福地	三和	室場	米津	一色	吉良	幡豆	
消防の用に供する設備	消火設備	消火器											
		屋内消火栓設備	3	1			1						5
		スプリンクラー設備	3	1			2			1		1	8
		水噴霧消火設備											
		泡消火設備											
		不活性ガス消火設備											
		ハロゲン化物消火設備											
		粉末消火設備		2			1	1		1			5
		屋外消火栓設備	1		1					1			3
		動力消防ポンプ設備	1	2									3
		パッケージ型自動消火設備											
		パッケージ型消火設備	2	8	1	4				1		1	17
		フード消火設備											
	警報設備	自動火災報知設備	29	21	4	5	12	3	5	10	10	2	101
		ガス漏れ火災報知設備											
		漏電火災警報設備											
		消防機関へ通報する火災報知設備	1	1			3	1		1	1		8
		非常警報設備	8				1				1	1	11
		非常警報器具											
	避難設備	避難器具	8	4	1	1	1				3		18
		誘導灯	22	5	1	1	7	2	2	4	4	4	52
		誘導標識											
消防用水													
消火活動上必要な設備		排煙設備											
		連結散水設備											
		連結送水管											
		非常コンセント設備											
		無線通信補助設備											
総合操作盤													
計			78	45	8	11	28	7	7	19	19	9	231

消防用設備等設置届処理件数

（件）　　令和4年度中

区分			地区										計
			西尾	平坂	寺津	福地	三和	室場	米津	一色	吉良	幡豆	
消防の用に供する設備	消火設備	消火器	27	5	1	1	9	4	3	3	7	1	61
		屋内消火栓設備	2				1				1		4
		スプリンクラー設備	1			3				1			5
		水噴霧消火設備											
		泡消火設備											
		不活性ガス消火設備											
		ハロゲン化物消火設備											
		粉末消火設備		1			1	1		1			4
		屋外消火栓設備	1		1								2
		動力消防ポンプ設備	1	3					1				5
		パッケージ型自動消火設備											
		パッケージ型消火設備	2	7	1	3				1		1	15
		フード消火設備											
	警報設備	自動火災報知設備	43	25	9	7	32	4	11	10	14	4	159
		ガス漏れ火災報知設備											
		漏電火災警報設備											
		消防機関へ通報する火災報知設備				1	4		1	1	1		8
		非常警報設備	10	1			2		1		2	3	19
		非常警報器具	2										2
	避難設備	避難器具	9	7	2	2	2				3		25
		誘導灯	39	13	5	3	17	4	3	12	10	7	113
		誘導標識	2					1			1	1	5
消防用水													
消火活動上必要な設備		排煙設備											
		連結散水設備											
		連結送水管	1										1
		非常コンセント設備	1										1
		無線通信補助設備											
総合操作盤													
計			141	62	19	20	68	14	20	29	39	17	429

危険物製造所等の規制対象状況

令和4年度中

区分＼施設	製造所	屋内貯蔵所	屋外タンク貯蔵所	屋内タンク貯蔵所	地下タンク貯蔵所	簡易タンク貯蔵所	移動タンク貯蔵所	屋外貯蔵所	給油取扱所	販売取扱所	一般取扱所	計
規制対象数	2	80	134	36	52		45	16	71		106	542
設置許可件数		2	1		1		1				2	7
変更許可件数			3				1		7		33	44
設置完成検査済証交付件数		2	1		1		1				2	7
変更完成検査済証交付件数			3				1		8		30	42
廃止件数		4	6	1			4		4		3	22
立入件数		37	73	22	29		44	7	37		51	300

※給油取扱所には、自家用給油取扱所含む。

完成検査前検査状況

令和4年度中

区分	水張検査					水圧検査					計
	1万ℓ以下	1万ℓを超え100万ℓ以下	100万ℓを超え200万ℓ以下	200万ℓを超えるもの	小計	600ℓ以下	600ℓを超え1万ℓ以下	1万ℓを超え2万ℓ以下	2万ℓを超えるもの	小計	
検査数	2				2					0	2

地区別危険物施設

令和5年4月1日現在

区分＼地区名	西尾地区	平坂地区	寺津地区	福地地区	室場地区	三和地区	米津地区	一色地区	吉良地区	幡豆地区	計
製造所	2										2
屋内貯蔵所	7	9	9		3	27	9	3	11	2	80
屋外タンク貯蔵所	3	22	9	16	4	8	3	32	27	10	134
屋内タンク貯蔵所	2	6	6	1	1	6		7	4	3	36
地下タンク貯蔵所	9	6	7		3	4	3	5	12	3	52
簡易タンク貯蔵所											
移動タンク貯蔵所	1	6				2		14	15	7	45
屋外貯蔵所	7	4				1		1	3		16
給油取扱所	10	5	1	3	1	4	1	7	6	4	42
自家給油取扱所	2	3	2	1		4	3	5	5	4	29
販売取扱所（第一種）											
販売取扱所（第二種）											
一般取扱所	6	10	11	1	6	33	4	11	20	4	106
移送取扱所											
計	49	71	45	22	18	89	23	85	103	37	542

防火・防災組織

少 年 消 防 クラ ブ

小学校・前期(小学)　　令和5年4月1日現在　＜単位:人＞

区　分	5　年	6　年	計
西尾小学校	130	117	247
花ノ木小学校	114	104	218
八ツ面小学校	97	83	180
鶴城小学校	111	124	235
西野町小学校	45	55	100
米津小学校	81	73	154
中畑小学校	49	54	103
平坂小学校	93	83	176
矢田小学校	200	172	372
寺津小学校	60	68	128
福地南部小学校	48	53	101
福地北部小学校	36	45	81
室場小学校	32	28	60
三和小学校	76	80	156
一色中部小学校	79	104	183
一色東部小学校	52	54	106
一色西部小学校	50	46	96
一色南部小学校	32	24	56
佐久島しおさい学校(前期)	1	4	5
横須賀小学校	75	76	151
津平小学校	21	21	42
荻原小学校	39	50	89
吉田小学校	51	48	99
白浜小学校	21	27	48
幡豆小学校	58	67	125
東幡豆小学校	29	31	60
計	1,680	1,691	3,371

少 年 消 防 ク ラ ブ

中学校・後期（中学）

令和5年4月1日現在　＜単位：人＞

区　　分	1　　年	2　　年	3　　年	計
西　尾　中　学　校	266	259	257	782
鶴　城　中　学　校	364	330	345	1,039
平　坂　中　学　校	311	285	299	895
寺　津　中　学　校	77	70	65	212
福　地　中　学　校	96	105	86	287
東　部　中　学　校	100	109	100	309
一　色　中　学　校	221	239	240	700
佐久島しおさい学校（後期）	3	4	4	11
吉　良　中　学　校	208	222	187	617
幡　豆　中　学　校	97	89	98	284
計	1,743	1,712	1,681	5,136

令和5年4月1日現在　＜単位：人＞

合　　計	8,507

※佐久島しおさい学校は、前期課程を小学、後期課程を中学と区分し、前後期課程9年間の学びを教育課程としています。

幼 年 消 防 ク ラ ブ

令和5年4月1日現在　＜単位:人＞

区　　分	3歳児	4歳児	5歳児	計
八ツ面保育園	54	65	43	162
花ノ木保育園	43	56	51	150
寺津保育園	47	34	53	134
米津保育園	40	30	51	121
室場保育園	19	36	21	76
福地南部保育園	44	35	32	111
矢田保育園	41	53	64	158
三和保育園	37	31	37	105
巨海保育園	17	13	16	46
一色保育園	40	32	42	114
一色西部保育園	20	24	35	79
一色南部保育園	22	20	24	66
一色東部保育園	26	24	32	82
一色中部保育園	11	20	20	51
佐久島保育園	0	1	0	1
横須賀保育園	49	60	60	169
白浜保育園	15	24	27	66
津平保育園	20	33	20	73
荻原保育園	19	27	39	85
東幡豆保育園	18	18	27	63
幡豆保育園	18	17	10	45
見影保育園	10	19	15	44
鳥羽保育園	5	2	10	17
恵保育園	48	44	46	138
くさのみ保育園	24	25	21	70
伊文保育園	47	46	47	140
平坂保育園	39	42	45	126

幼 年 消 防 ク ラ ブ

令和5年4月1日現在　＜単位:人＞

区　　分	3歳児	4歳児	5歳児	計
KIRARA　保　育　園	30	24	19	73
な か ば た 保 育 園	39	42	43	124
福 地 北 部 保 育 園	34	32	40	106
矢 田 つ ぼ み 保 育 園	39	35	35	109
に し の ま ち 保 育 園	48	46	30	124
西 尾 中 央 幼 稚 園	44	43	49	136
mirai と ～ ぶこども園	22	19	20	61
熊　味　こ　ど　も　園	55	56	53	164
吉田みやこ認定こども園	27	14	9	50
西　尾　幼　稚　園	44	45	58	147
平　坂　幼　稚　園	51	67	81	199
鶴　城　幼　稚　園	37	46	66	149
計	1,243	1,300	1,391	3,934

女 性 消 防 ク ラ ブ

令和5年4月1日現在　＜単位:人＞

区　分	クラブ員数	結成年月日
西尾市女性消防クラブ	61	平成　5年10月　1日
計	61	

※令和5年7月1日より、「婦人消防クラブ」から「女性消防クラブ」に改名する。

火 災 統 計

令和４年　火災概要

１　出火件数

令和４年における出火件数は６１件で、前年同期の７０件と比べ９件減少した。

月別にみると、３月が８件（１３．１％）と最も多く、次いで６月及び１１月が各７件（各１１．５％）、２月及び４月が各６件（各９．８％）、７月が５件（８．２％）、１月、５月、８月及び１２月が各４件（各６．６％）、９月及び１０月が各３件（各４．９％）の順であった。

地区別にみると、「西尾地区」１８件（２９．５％）で最も多く、次いで「一色地区」の１０件（１６．４％）、「平坂地区」の８件（１３．１％）、「福地地区」の６件（９．８％）、「吉良地区」の５件（８．２％）、「米津地区」の４件（６．６％）、「寺津地区」及び「幡豆地区」の各３件（各４．９％）、「室場地区」及び「三和地区」の各２件（各３．３％）の順であった。

２　死傷者

火災による死者は４人、負傷者については８人であった。

３　火災種別

建物火災３０件（４９．２％）、車両火災６件（９．８％）、その他火災２３件（３７．７％）であり、林野火災２件（３．３％）、船舶火災及び航空機火災はなかった。

前年に比べ、林野火災が１件、その他火災が３件増加し、建物火災が１１件、車両火災が１件、船舶火災が１件それぞれ減少した。航空機火災に増減はなかった。

４　出火原因

「たばこ」が８件（１３．１％）で最も多く、次いで「電灯・電話等の配線」の６件（９．８％）、「たき火」の５件（８．２％）、「電気機器」の４件（６．６％）、「放火、放火の疑い」及び「こんろ」の各３件（各４．９％）、「火遊び」及び「溶接機・切断機」並びに「煙突・煙道」が各１件（各１．６％）であった。

５　損害額

２４５，１９２千円で、前年の２７８，９１５千円と比べ３３，７２３千円の減少となった。１件当たりの損害額は４，０２０千円であった。

※　各割合は、表示単位未満を四捨五入している。また、端数調整をしていないため、合計が１００パーセントとならない場合がある。

火 災 の 発 生 状 況

区　分	単位	令和４年 （A）	令和３年 （B）	増　減　数 (A)－(B) （C）	増　減　率 (C)/(B) ×100 （%）
出火件数	件	61	70	△9	△12.9
建物火災		30	41	△11	△26.8
林野火災		2	1	1	100
車両火災		6	7	△1	△14.3
船舶火災			1	△1	△100
航空機火災					
その他火災		23	20	3	15
焼損棟数	棟	39	53	△14	△26.4
全焼		9	14	△5	35.7
半焼		2	3	△1	△33.3
部分焼		11	14	△3	△21.4
ぼや		17	22	△5	△22.7
建物焼損床面積	㎡	1,341	3,030	△1,689	△55.7
建物焼損表面積		102	193	△91	△47.2
林野焼損面積	a	2	1	1	100
死者(30日死者含)	人	4	2	2	100
負傷者(30日死者除)		8	4	4	100
り災世帯数	世帯	26	25	1	4.0
全損		6	6		
半損			4	△4	△100
小損		20	15	5	33.3
り災人員	人	60	72	△12	△16.7
損害額	千円	245,192	278,915	△33,723	△12.0
建物火災		213,647	278,021	△64374	△23.1
林野火災					
車両火災		13,736	869	12867	1,480.6
船舶火災			21	△21	△100
航空機火災					
その他火災		17,809	4	17,805	445,125
出火率		3.6	4.1	△0.5	

1「全焼」とは、建物（収容物を除く。）の焼損部分の焼き損害額が火災前の建物の評価額の70%以上のものをいう。
2「半鐘」とは、建物（〃）の焼損部分の焼き損害額が火災前の建物の評価額の20%以上のもので全焼に該当しないものをいう。
3「部分焼」とは、建物（〃）の焼損部分の焼き損害額が火災前の建物の評価額の20%未満のものでぼやに該当しないものをいう。
4「ぼや」とは、建物（〃）の焼損部分の焼き損害額が火災前の建物の評価額の10%未満であり焼損床面積が1㎡未満のもの又は収容物のみ焼損したものをいう。
5「全損」とは、建物（収容物を除く。）の焼損部分の火災損害額が火災前の建物の評価額の70%以上のものをいう。
6「半損」とは、建物（〃）の焼損部分の火災損害額が火災前の建物の評価額の20%以上のもので全損に該当しないものをいう。
7「小損」とは、建物（〃）の焼損部分の火災損害額が火災前の建物の評価額の20%未満のものをいう。
8出火率は、人口１万人に対する出火件数をいう。（令和４年１２月１日現在　１７０,４６４人）

火災種別の割合

区分 / 火災種別	令和４年		令和３年	
	件数（件）	割合（%）	件数（件）	割合（%）
建物火災	30	49.2	41	58.6
林野火災	2	3.3	1	1.4
車両火災	6	9.8	7	10.0
船舶火災			1	1.4
航空機火災				
その他火災	23	37.7	20	28.6
合計	61	100	70	100

※各割合は、表示単位未満を四捨五入している。また、端数調整をしていないため、合計が１００パーセントとならない場合がある。以下同じ。

月別火災件数

種別 / 月別	建物火災	林野火災	車両火災	船舶火災	航空機火災	その他火災	計（件）
1月	1					3	4
2月	4		1			1	6
3月	5					3	8
4月	1	1	1			3	6
5月	1		2			1	4
6月	3	1				3	7
7月	4					1	5
8月	2					2	4
9月	2		1				3
10月	2		1				3
11月	4					3	7
12月	1					3	4
計（件）	30	2	6			23	61

覚知別火災件数

件数等 / 区分	件数（件）	割合（%）
火災報知専用電話（ＮＴＴ加入）	7	11.5
火災報知専用電話(NTT加入除く)	7	11.5
火災報知専用電話（携帯）	33	54.1
加入電話(固定)	2	3.3
加入電話(携帯)		
駆け付け通報		
事後聞知	11	18.0
その他	1	1.6

※（　）は発信者の通報手段

地区別火災件数の推移

年 地区別	平成30年	令和元年	令和2年	令和3年	令和4年
西　尾　地　区	14	21	10	15	18
平　坂　地　区	5	7	12	15	8
寺　津　地　区	4	5		1	3
福　地　地　区	4	6	2	5	6
室　場　地　区	2	1	2	2	2
三　和　地　区	10	4	3	3	2
米　津　地　区	1		1	2	4
一　色　地　区	5	4	10	8	10
吉　良　地　区	10	7	5	12	5
幡　豆　地　区	5	6	6	7	3
計　（件）	60	61	51	70	61

火災種別損害額

区分 火災種別	損害額（千円）	割合（%）	１件当たりの損害額（千円）
建物火災	213,647	87.1	7,122
林野火災			
車両火災	13,736	5.6	2,289
船舶火災			
航空機火災			
その他火災	17,809	7.3	774
計	245,192	100	平均　4,020

損害額の推移

〈単位：千円〉

年 損害額	平成30年	令和元年	令和2年	令和3年	令和4年
損害額	102,920	95,666	695,053	278,915	245,192
（指数）	(100)	(93)	(675)	(271)	(238)
１件当たりの損害額	1,715	1,568	13,628	3,985	4,020
（指数）	(100)	(91)	(795)	(232)	(234)

原　因　別　火　災　件　数

原　因　別	件　数
放火・放火の疑い	3
たばこ	8
たき火	5
こんろ	3
火遊び	1
焼却炉	
ストーブ	
火入れ	
マッチ・ライター	
溶接機・切断機	1
電灯・電話等の配線	6
排気管	
電気機器	4
風呂かまど	
煙突・煙道	1
その他	12
不明	17

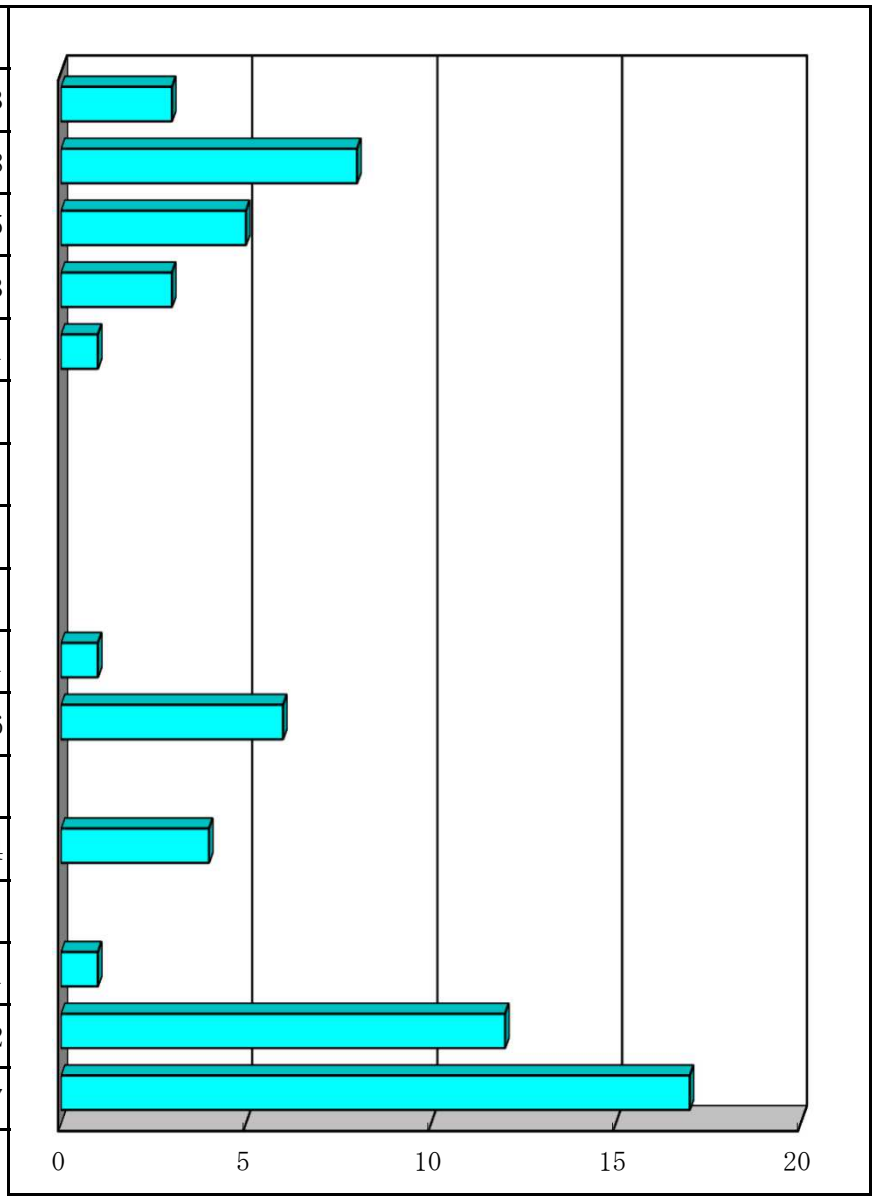

曜　日　別　火　災　件　数

火災種別 / 曜日別	建物火災	林野火災	車両火災	船舶火災	航空機火災	その他火災	計（件）
日	3					3	6
月	5					3	8
火	6		2			3	11
水	1	1	2			3	7
木	6					6	12
金	5	1				1	7
土	4		2			4	10
不明							
計（件）	30	2	6			23	61

時間帯別火災件数

火災種別 / 時間帯別	火災件数						
	建物火災	林野火災	車両火災	船舶火災	航空機火災	その他火災	計（件）
0 ～ 1						1	1
1 ～ 2	1		1				2
2 ～ 3							
3 ～ 4						1	1
4 ～ 5	2						2
5 ～ 6							
6 ～ 7							
7 ～ 8	2		1			2	5
8 ～ 9	2						2
9 ～10	3					3	6
10 ～11	3						3
11 ～12	3					1	4
12 ～13	2		1			2	5
13 ～14		1				1	2
14 ～15	1	1				1	3
15 ～16			1			2	3
16 ～17						2	2
17 ～18	1					1	2
18 ～19	2					1	3
19 ～20	5					1	6
20 ～21			1			2	3
21 ～22	2						2
22 ～23	1					1	2
23 ～24						1	1
不　　明			1				1
計（件）	30	2	6			23	61

火災による死傷者の推移

年 / 死傷者	平成30年	令和元年	令和2年	令和3年	令和4年
死　　者（人）	3	5	1	2	4
負　傷　者（人）	4	5	8	4	8

救 急 統 計

令和４年　救急業務概要

１　出動件数

令和４年中における救急出動件数は７，５７４件で、前年の６，６４１件と比べ９３３件増加した。

救急出動件数を月別にみると、１２月が７７２件（１０．２％）と最も多く、次いで８月の７６７件（１０．１％）、７月の６８７件（９．１％）、９月の６４０件（８．４％）、１１月の６３０件（８．３％）、１月の６０７件（８．０％）、６月の５９５件（７．９％）、１０月の５９４件（７．８％）、２月の５９１件（７．８％）、５月の５８２件（７．７％）、３月の５７７件（７．６％）、４月の５３２件（７．０％）の順であった。

さらに、救急出動件数を地区別にみると、「西尾地区」２，５２３件（３３．３％）、「一色地区」１，０１１件（１３．３％）、「吉良地区」９８１件（１３．０％）、「平坂地区」９５１件（１２．６％）「幡豆地区」５３６件（７．１％）、「三和地区」４４１件（５．８％）、「福地地区」４１７件（５．５％）、「米津地区」２８５件（３．８％）、「寺津地区」２７０件（３．６％）、「室場地区」１５６件（２．１％）、「市外」３件（０．０％）の順であった。

２　事故種別

事故種別をみると、「急病」が５，３６５件（７０．８％）と最も多く、次いで「一般負傷」１，０７４件（１４．２％）、「交通事故」４１２件（５．４％）、「労働災害」７８件（１．０％）、「自損行為」６３件（０．８％）、「加害」２０件（０．３％）、「火災」１７件（０．２％）、「水難事故」１４件（０．２％）、「運動競技」９件（０．１％）、「自然災害」０件（０．０％）、「その他」５２２件（６．９％）の順であった。

３　搬送人員

搬送人員は７，０７０人で、前年の６，３０２人と比べ７６８人増加した。

※　各割合は、表示単位未満を四捨五入している。また端数調整をしていないため、合計が１００パーセントとならない場合がある。

救急出動件数及び搬送人員

月別	区分	計	火災	自然災害	水難事故	交通事故	労働災害	運動競技	一般負傷	加害	自損行為	急病	その他
1	出動件数	607	1		1	23	2		97		4	433	46
	搬送人員	566				21	2		95		3	399	46
2	出動件数	591	3		1	26	4		87	1		420	49
	搬送人員	558			1	28	4		83	1		394	47
3	出動件数	577			1	31	11	3	79		6	404	42
	搬送人員	537			1	29	11	2	74		3	375	42
4	出動件数	532	2		2	44	7		90	2	4	350	31
	搬送人員	507	2		2	43	7		88	2	3	330	30
5	出動件数	582	1		3	44	9		86	2	4	388	45
	搬送人員	541	2		3	39	9		78	2	3	362	43
6	出動件数	595	2		1	42	6	1	65	1	4	431	42
	搬送人員	558	2			40	6	1	62	1	2	403	41
7	出動件数	687	1		1	23	5	1	78	2	6	534	36
	搬送人員	647	1			23	5	1	77	2	3	499	36
8	出動件数	767	3		1	34	7	1	79	5	5	601	31
	搬送人員	706	1			33	6	1	74	4	4	553	30
9	出動件数	640	3			29	11	1	95		7	457	37
	搬送人員	594				28	11	1	93		4	420	37
10	出動件数	594	1		3	38	3	2	112	6	12	363	54
	搬送人員	557				36	3	2	106	4	7	346	53
11	出動件数	630				39	10		91	1	8	433	48
	搬送人員	587				34	10		85	1	6	404	47
12	出動件数	772				39	3		115		3	551	61
	搬送人員	712				41	3		105		3	501	59
計	出動件数	7,574	17	0	14	412	78	9	1,074	20	63	5,365	522
	搬送人員	7,070	8	0	7	395	77	8	1,020	17	41	4,986	511

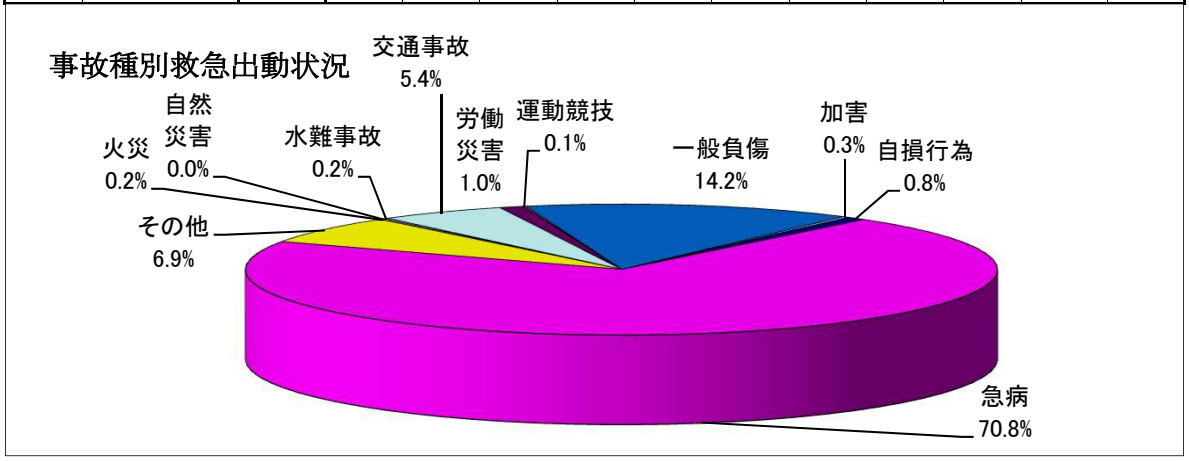

医療機関別搬送人員

＜単位：人＞

医療機関 ＼ 事故種別		急病	交通事故	一般負傷	その他	計
救急告示医療機関	国立病院	3			1	4
	公立病院	2,811	224	753	279	4,067
	公的病院	918	61	73	245	1,297
	私的病院	1,220	110	192	137	1,659
	私的診療所					0
	計	4,952	395	1,018	662	7,027
その他の医療機関	国立病院					0
	公立病院	13			4	17
	公的病院					0
	私的病院	12			3	15
	私的診療所	9		2		11
	計	34		2	7	43
計	国立病院	3			1	4
	公立病院	2,824	224	753	283	4,084
	公的病院	918	61	73	245	1,297
	私的病院	1,232	110	192	140	1,674
	私的診療所	9		2		11
合計		4,986	395	1,020	669	7,070

傷病程度別搬送人員

＜単位：人＞

種別 ＼ 程度 ＼ 性別	死亡		重症		中等症		軽症		その他		計	
	男	女	男	女	男	女	男	女	男	女	男	女
火災			2			2	3	1			5	3
自然災害											0	0
水難事故	2	1			4						6	1
交通事故			9	5	59	41	142	139			210	185
労働災害			9		25	3	35	5			69	8
運動競技					2		6				8	0
一般負傷	4	2	11	19	117	223	317	327			449	571
加害					2		7	8			9	8
自損行為	6	2	3	2	2	9	9	8			20	21
急病	84	60	144	90	1,237	947	1,312	1,112			2,777	2,209
その他		1	16	21	239	223	6	5			261	250
小計	96	66	194	137	1,687	1,448	1,837	1,605	0	0	3,814	3,256
計	162		331		3,135		3,442		0		7,070	

署所別救急出動件数及び支援出動件数

区分＼署所別	本　署	北出張所	東出張所	西分署	一色分署	吉良分署	幡豆分署	計
救急出動	2,021	1,011	730	1,236	1,030	929	617	7,574
支援出動	312	150	106	195	194	148	98	1,203

支援出動:119番通報で傷病者が重傷と予測される場合や、高層建物で救急隊のみでの傷病者搬送が困難になる場合等では、消防隊が救急隊の活動を支援している。

地区別救急出動件数及び搬送人員

地区別	区分＼事故種別	計	火災	自然災害	水難事故	交通事故	労働災害	運動競技	一般負傷	加害	自損行為	急病	その他
西尾	出動件数	2,523	9			128	16	1	340	8	16	1,676	329
	搬送人員	2,363	1			120	16	1	323	6	9	1,564	323
平坂	出動件数	951				38	4	2	130	6	18	721	32
	搬送人員	881				40	4	1	123	5	13	663	32
寺津	出動件数	270			1	15	7	1	37		4	204	1
	搬送人員	243				11	7	1	37		2	184	1
福地	出動件数	417	1			28	2		53	1	3	328	1
	搬送人員	389	1			28	2		49	1	2	305	1
室場	出動件数	156				11	2	1	28			114	
	搬送人員	148				10	2	1	27			108	
三和	出動件数	441				34	11	2	56		1	297	40
	搬送人員	419				31	10	2	56		1	279	40
米津	出動件数	285	1			18	2		41		1	216	6
	搬送人員	256	2			18	2		38			190	6
一色	出動件数	1,011	6		6	52	12	2	144	2	9	704	74
	搬送人員	938	4		3	50	12	2	136	2	7	651	71
吉良	出動件数	981			4	58	15		149	2	4	732	17
	搬送人員	922			2	55	15		138	2	2	693	15
幡豆	出動件数	536			3	28	7		96	1	7	373	21
	搬送人員	508			2	30	7		93	1	5	349	21
市外	出動件数	3				2							1
	搬送人員	3				2							1
合計	出動件数	7,574	17	0	14	412	78	9	1,074	20	63	5,365	522
	搬送人員	7,070	8	0	7	395	77	8	1,020	17	41	4,986	511

現場到着所要時間別出動件数

＜単位：件＞

事故種別 / 現場到着	急病	交通事故	一般負傷	その他	合計
3分未満	18	2	6	4	30
3分以上5分未満	93	7	25	37	162
5分以上10分未満	3,040	225	622	450	4,337
10分以上20分未満	2,123	172	412	211	2,918
20分以上	91	6	9	21	127
合計	5,365	412	1,074	723	7,574

所要時間

最短（分）	1	1	0	1	0
最長（分）	36	25	41	36	41
平均（分）	9.4	9.7	9.0	8.9	9.3

収容所要時間別搬送人員

＜単位：人＞

事故種別 / 収容所要		急病	交通事故	一般負傷	その他	合計
10分未満						
	内管外					
10分以上20分未満		31	3	10	13	57
	内管外	1				1
20分以上30分未満		816	70	231	121	1,238
	内管外	38	1	8	43	90
30分以上60分未満		3,733	289	717	461	5,200
	内管外	1,686	114	182	352	2,334
60分以上120分未満		399	33	62	72	566
	内管外	321	22	43	66	452
120分以上		7			2	9
	内管外	7			2	9
合計		4,986	395	1,020	669	7,070
	内管外	2,053	137	233	463	2,886

年　齢・性　別　搬　送　人　員

＜単位：人＞

年齢区分	10歳未満	10歳以上20歳未満	20歳以上30歳未満	30歳以上40歳未満	40歳以上50歳未満	50歳以上60歳未満	60歳以上70歳未満	70歳以上80歳未満	80歳以上	不　明	計
男	285	128	168	157	236	345	421	861	1,213		3,814
女	184	102	151	155	196	172	283	579	1,434		3,256
計	469	230	319	312	432	517	704	1,440	2,647		7,070

時　間　別　救　急　出　動　状　況

＜単位：件＞

事故種別／時間別	火災	自然災害	水難事故	交通事故	労働災害	運動競技	一般負傷	加害	自損行為	急病	その他				計
											転院搬送	医師搬送	資機材搬送	その他	
０時～２時	1			5			29	1	2	241	7				286
２時～４時				5			23	1	4	230	4			2	269
４時～６時	2		1	10	1		31		1	263	3				312
６時～８時	1		2	44	4		91		6	457	6			1	612
８時～10時	3		4	62	19		152	3	7	673	36			1	960
10時～12時	3		2	55	16	5	162	1	6	624	122				996
12時～14時	2		1	33	8	3	117	2	5	537	114			2	824
14時～16時			2	57	16		136	1	9	477	55			1	754
16時～18時	3			58	9		120	3	6	526	81				806
18時～20時	1			46	3		87	2	6	541	49			2	737
20時～22時			1	25	2	1	93	3	3	454	19			1	602
22時～24時	1		1	12			33	3	8	342	16				416
計	17	0	14	412	78	9	1,074	20	63	5,365	512			10	7,574

救 急 法 講 習 会 実 施 状 況

実施対象	一般市民	事 業 所	小･中学校	保育園･幼稚園	各種団体	計
件　数	24	18			14	56
人　員	582	212			183	977

※本表は普通救命講習会を除いた救急法講習会、救命入門コースの実施状況を示す。

普 通 救 命 講 習 会 実 施 状 況

対象／区分／月	一 般 市 民		市　職　員		事　業　所		消防団等		各 種 団 体		計	
	件 数	人 員	件 数	人 員	件 数	人 員	件 数	人 員	件 数	人 員	件 数	人 員
1 月			1	5	3	27					4	32
2 月			4	39							4	39
3 月	1	4									1	4
4 月	1	2	1	3	1	10					3	15
5 月	1	7			2	30					3	37
6 月	2	10	5	62	4	27			1	8	12	107
7 月	2	13			6	24	3	30			11	67
8 月	3	17			2	23					5	40
9 月	3	20	3	12							6	32
10 月	4	22	2	57	1	6					7	85
11 月	1	4	1	11	3	19					5	34
12 月	1	2	4	34	1	10			2	13	8	59
計	19	101	21	223	23	176	3	30	3	21	69	551

出　動　件　数　の　推　移

種別＼年	平成30年	令和元年	令和2年	令和3年	令和4年
火　　災	8	15	11	15	17
自然災害	2				
水難事故	7	9	4	12	14
交通事故	563	496	429	417	412
労働災害	72	63	40	53	78
運動競技	27	22	9	14	9
一般負傷	940	953	931	1,003	1,074
加　　害	22	22	26	13	20
自損行為	46	64	52	52	63
急　　病	4,798	4,588	4,260	4,564	5,365
そ の 他	496	521	498	498	522
計	6,981	6,753	6,260	6,641	7,574
搬送人員	6,653	6,404	5,913	6,302	7,070

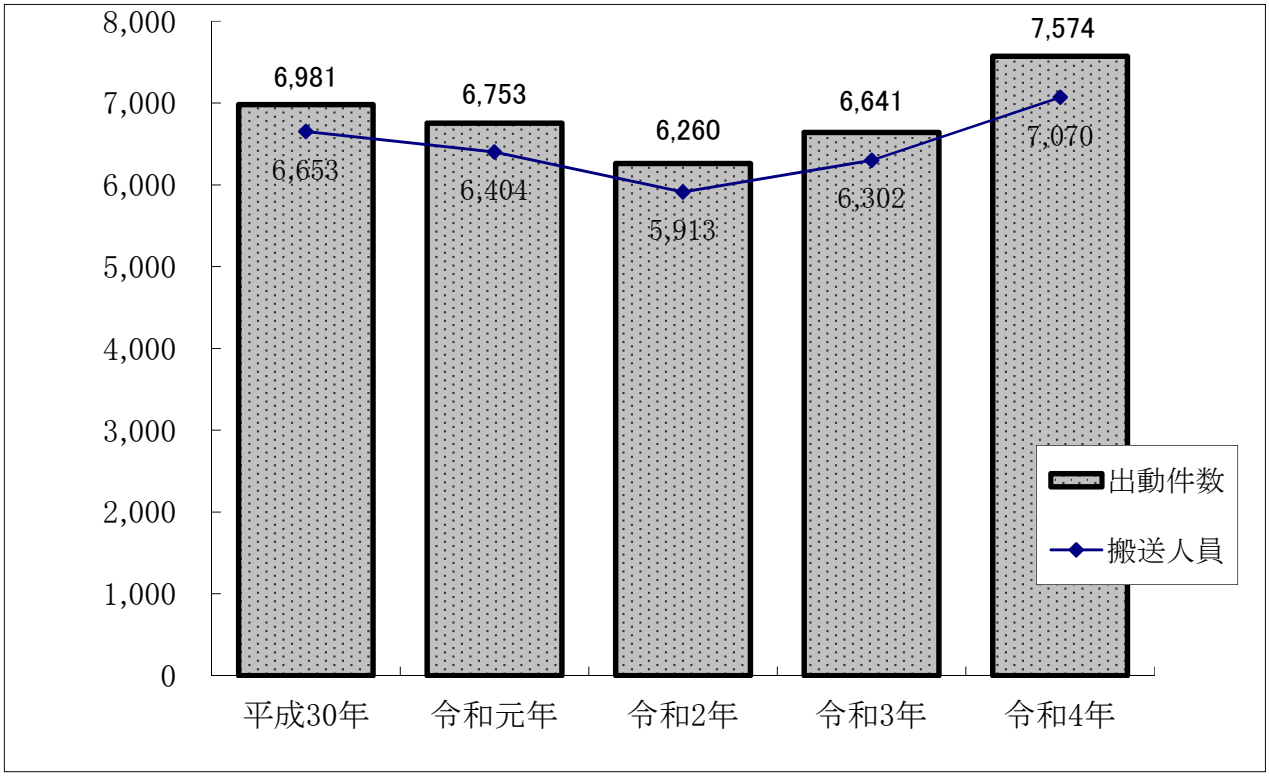

救 助 統 計

令和４年　救助業務概要

１　出動件数

令和４年における救助出動件数は６０件で、前年８２件と比べ２２件減少した。

月別にみると４月が９件（１５．０％）と最も多く、次いで１０月が８件（１３．３％)、７月及び８月が各６件（各１０．０％)、１月、２月、３月及び６月が各５件（各８．３％)、５月が４件（６．７％)、９月及び１２月が各３件（各５．０％)、１１月が１件（１．７％）の順であった。

地区別にみると「西尾地区」が１６件（２６．７％）と最も多く発生し、次いで「一色地区」が１３件（２１．７％)、「吉良地区」が９件（１５．０％)、「幡豆地区」が８件（１３．３％)、「三和地区」が５件（８．３％)、「寺津地区」、「福地地区」、「室場地区」及び「米津地区」が各２件（各３．３％)、「平坂地区」が１件（１．７％）の順であった。また、「管外」は０件であった。

２　事故種別

交通事故１５件（２５．０％）、建物等による事故１２件（２０．０％）、水難事故１１件（１８．３％）、火災（建物）４件（６．７％）、機械による事故２件(３．３％)の順であった。これらに分類されない「その他の事故」１６件（２６．７％）であった。

３　出動人員

交通事故２４２人（２３．２％）、水難事故２３７人（２２．７％）、火災（建物）１７７人（１６．９％）、建物等による事故１５６人（１４．９％）、機械による事故２５人(２．４％)、その他の事故に分類される出動人員はまとめて２０８人（１９．９％）となった。

４　救助人員

交通事故１５人（３０．６％）、水難事故１１人（２２．４％）、建物等による事故７人（１４．３％）、火災（建物）５人（１０．２％）、機械による事故２人(４．１％)、その他の事故に分類される救助人員はまとめて９人（１８．４％）となった。

※ 各割合は、小数点第二位で四捨五入している。また、端数調整をしていないため、合計が１００パーセントとならない場合がある。

事故種別出動及び活動状況

区分 ＼ 事故種別		火災 建物	火災 建物以外	交通事故	水難事故	自然災害事故 風水害等	機械による事故	建物等による事故	ガス及び酸欠事故	破裂事故	その他の事故	計
出動件数		4		15	11		2	12			16	60
活動件数		4		12	9		2	7			11	45
救助人員		5		15	11		2	7			9	49
出動人員		177		242	237		25	156			208	1,045
活動人員		29		164	115		25	63			117	513
出動車両等	救助工作車	2		14	10		2	12			12	52
	はしご車											
	消防ポンプ自動車	12		4								16
	化学車	2		5	12			5			3	27
	タンク車	7		10	20		2	7			18	64
	指揮車	5		14	12		2	12			12	57
	救急車	5		26	11		2	12			17	73
	船舶											
	ヘリコプター											
	その他	8		1	39						8	56
	計	41		74	104		8	48			70	345

地区別出動件数及び人員

地区別 ＼ 区分	件数（件）	台数（台）	人員（人）
西尾地区	16	74	243
平坂地区	1	4	12
寺津地区	2	8	26
福地地区	2	8	27
室場地区	2	8	28
三和地区	5	24	79
米津地区	2	6	20
一色地区	13	94	302
吉良地区	9	67	174
幡豆地区	8	52	134
管外			
計	60	345	1,045

発生場所別出動状況

〈単位：件〉

発生場所＼事故種別		火災 建物	火災 建物以外	交通事故	水難事故	風水害等自然災害事故	機械による事故	建物等による事故	ガス及び酸欠事故	破裂事故	その他の事故	計
屋内	住居	3						11			5	19
	その他の屋内	1					1	1				3
屋外	道路			12							1	13
	水面			1	11						2	14
	山岳										1	1
	その他の屋外			2			1				7	10
その他												
計		4		15	11		2	12			16	60

発生場所別救助人員

〈単位：人〉

発生場所＼事故種別		火災 建物	火災 建物以外	交通事故	水難事故	風水害等自然災害事故	機械による事故	建物等による事故	ガス及び酸欠事故	破裂事故	その他の事故	計
屋内	住居	4						6			1	11
	その他の屋内	1					1	1				3
屋外	道路			12								12
	水面			1	11						1	13
	山岳											
	その他の屋外			2			1				7	10
その他												
計		5		15	11		2	7			9	49

月 別 救 助 出 動 状 況

〈単位：件〉

事故種別 / 月別	火災		交通事故	水難事故	風水害等自然災害事故	機械による事故	建物等による事故	ガス及び酸欠事故	破裂事故	その他の事故	計
	建物	建物以外									
１月			2	1						2	5
２月	2			1			2				5
３月			1	1			2			1	5
４月			4	2			1			2	9
５月				2			1			1	4
６月			2	1			2				5
７月			1	1						4	6
８月	1		2	1		1				1	6
９月			2							1	3
１０月	1			1		1	2			3	8
１１月							1				1
１２月			1				1			1	3
計	4		15	11		2	12			16	60

出動状況の推移（平成３０年以降の出動状況）

〈単位：件〉

事故種別 / 年別	火災		交通事故	水難事故	風水害等自然災害事故	機械による事故	建物等による事故	ガス及び酸欠事故	破裂事故	その他の事故	合計
	建物	建物以外									
平成３０年	1		17	7		2	6			2	35
令和　元年	1		29	10		1	8	1		7	57
令和　２年	1		13	3		1	12	1		4	35
令和　３年	4		30	9		3	24	1		11	82
令和　４年	4		15	11		2	12			16	60

気 象 統 計

月 別 気 象 観 測 値

区分		1月	2月	3月	4月	5月	6月	7月	8月	9月	10月	11月	12月	計
天気 午前9時	快晴	5	0	5	2	2	4	2	1	2	6	4	7	40
	晴	18	22	15	14	14	12	14	20	15	14	19	16	193
	曇	5	5	10	10	11	10	10	8	8	10	5	6	98
	雨	1	1	1	4	4	4	5	2	5	1	2	2	32
	その他	2	0	0	0	0	0	0	0	0	0	0	0	2
降雨日数		5	4	8	13	11	12	17	14	16	4	9	5	118
雨量積算(mm)		21.5	28.5	93.5	111.0	232.5	87.0	304.5	113.0	261.0	29.0	93.5	17.5	1392.5
最高(1H)mm		3.5	2.5	13.0	30.0	50.0	27.0	69.5	13.0	37.0	6.0	10.0	3.5	69.5
平均雨量(mm)		0.7	1.0	3.0	3.7	7.5	2.9	9.8	3.6	8.7	0.9	3.1	0.6	3.8

平均風向		北西	北西	北西	北西	北西	西北西	南南東	南南東	東南東	北北西	北西	北西
風速 m/s	最高	12.6	14.1	11.5	12.1	9.8	10.2	8.6	8.0	12.4	9.2	10.5	10.6
	平均	3.5	3.6	3.3	2.9	2.7	2.6	2.5	2.6	2.8	2.2	2.6	3.6
気温 ℃	最高	14.3	14.9	22.3	27.0	32.4	37.6	36.7	37.6	33.7	30.3	23.9	16.4
	記録日	10	28	16	13	29	30	1	3	1	1	2	10
	最低	-2.5	-0.8	1.4	5.6	9.3	14.6	22.4	23.1	18.5	7.2	6.1	-0.3
	記録日	22	7	8	2	2	1	10	30	22	26	19	21
	平均	4.3	4.8	11.1	16.5	19.3	23.7	27.3	28.6	26.0	18.8	14.8	7.2
湿度 %	最高	99.7	97.5	99.9	98.6	99.9	97.5	99.9	97.2	99.9	96.9	98.0	94.4
	最低	25.5	22.5	21.6	10.8	18.6	24.1	41.1	41.3	39.7	18.3	0.5	19.4
	平均	62.9	62.7	60.2	70.1	66.2	77.8	82.3	90.4	77.5	66.9	67.3	58.1
実効湿度 %	最高	69.0	68.2	67.5	83.1	80.6	88.9	89.1	84.5	86.3	79.5	74.3	65.9
	最低	55.2	54.5	52.4	55.9	54.4	62.3	70.0	72.8	65.4	58.8	59.3	51.7
	平均	63.7	62.6	59.2	69.6	66.4	77.2	81.4	79.8	78.0	67.8	66.3	58.7
気圧 hpa	最高	1028.0	1028.0	1030.0	1027.8	1024.0	1017.2	1017.0	1017.0	1018.3	1028.5	1026.7	1028.7
	最低	1002.1	1006.3	995.1	993.7	997.5	990.4	998.9	1001.5	992.8	1007.2	1005.3	994.4
	平均	1018.1	1019.1	1015.9	1015.4	1012.7	1009.9	1007.3	1008.2	1012.2	1018.0	1018.0	1017.9

月　別　気　温　・　湿　度

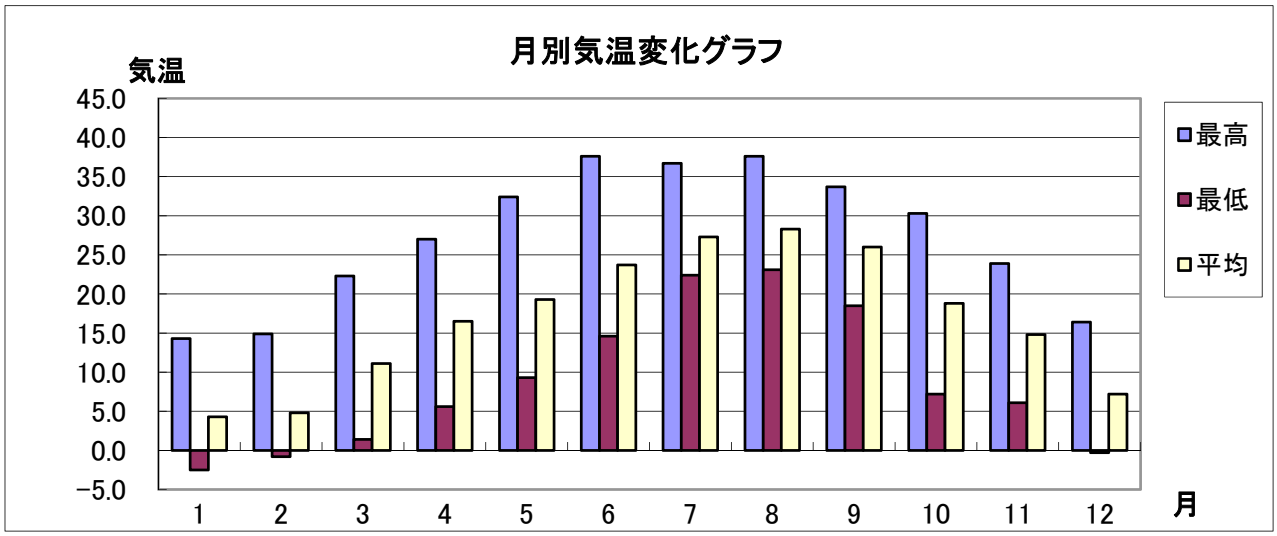

区　　分		1月	2月	3月	4月	5月	6月	7月	8月	9月	10月	11月	12月
気　温	最高	14.3	14.9	22.3	27.0	32.4	37.6	36.7	37.6	33.7	30.3	23.9	16.4
	最低	−2.5	−0.8	1.4	5.6	9.3	14.6	22.4	23.1	18.5	7.2	6.1	−0.3
	平均	4.3	4.8	11.1	16.5	19.3	23.7	27.3	28.3	26.0	18.8	14.8	7.2
湿　度	最高	99.7	97.5	99.9	98.6	99.9	97.5	99.9	97.2	99.9	96.9	98.0	94.4
	最低	25.5	22.5	21.6	10.8	18.6	24.1	41.1	41.3	39.7	18.3	0.5	19.4
	平均	62.9	62.7	60.2	70.1	66.2	77.8	82.3	90.4	77.5	66.9	67.3	58.1

気　象　の　推　移

区　分	気　温 (℃)			平均風速 (m/s)	降　水　量 (mm)		平均湿度 (%)	天　気　日　数 (午前9時現在)				
	平均	最高	最低		総降水量	降雨日数		快晴	晴	曇	雨	他
平成28年	17.1	37.6	−4.3	3.1	1344.0	107	67.5	86	140	106	33	1
平成29年	16.1	36.1	−2.5	3.0	1426.0	96	64.8	89	143	94	37	2
平成30年	16.9	38.8	−3.0	3.0	1576.0	116	64.9	88	156	82	38	1
平成31年 令和元年	17.0	37.7	−2.3	2.9	1549.5	111	67.5	62	168	103	32	0
令和2年	17.1	38.5	−1.9	2.9	1653.0	114	67.1	43	188	95	40	0
令和3年	17.1	37.6	−2.0	2.9	1677.5	112	65.1	25	212	79	48	1
令和4年	14.6	37.6	−2.5	2.9	1392.5	118	70.2	40	193	98	32	2

２０２３年度全国統一防火標語

「火を消して
不安を消して
つなぐ未来」

消防年報　令和５年版

令和５年９月刊行

編集・発行　西尾市消防本部　消防総務課

〒445-0872　愛知県西尾市矢曽根町赤地２３番地１

問合せ先　消防本部　消防総務課

TEL　0563-56-2110（代表）

0563-56-2126（消防総務課）

FAX　0563-57-1717（代表）

0563-57-1738（消防総務課）

E-mail　fd.soumu@city.nishio.lg.jp

この資料は以下URLの西尾市ホームページからも御覧いただけます。

【https://www.city.nishio.aichi.jp/kurashi/shobo/1001374/1001597/index.html】