


# 消防年報

令和 7 年版



第 6 3 号

西尾市消防本部



## は し が き

この年報は、令和7年4月1日現在における西尾市の  
消防防災体制と、令和6年度及び令和6年中における  
火災、救急、救助等活動状況を取りまとめて収録したもの  
であり、今後の消防行政の効率的な運営に役立てるととも  
に、西尾消防の現況についてご理解いただくことを目的と  
して編集いたしました。



市の花 バラ

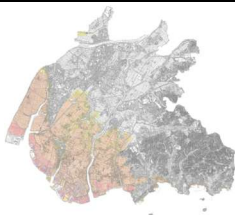



















令和7年11月

西尾市消防本部



# 西尾市消防本部 一目統計

【令和7年4月1日現在】の数値

面積		人口		世帯		
						
		男	85,795			人
		女	83,489			人
161.22	km <sup>2</sup>	計	169,284	人	69,388 世帯	
消防予算		消防庁舎		消防職員		
27億605万円  ¥		1消防署 4分署 2出張所 1分遣所 		211人  (再任用職員等18名を含む)		
消防本部の車両		消火栓／防火水槽等		救急救命士		
50台 		1,831栓／388基 (その他水利183基) 		70人  (再任用職員6名を含む)		
幼年消防クラブ会員		防火対象物		女性消防クラブ会員		
3,920人 		6,807棟 		59人 		
西尾市消防団		消防団員		少年消防クラブ会員		
多団制(4団25分団) 		514人 		8,358人 		
消防団車両等		危険物施設		危険物安全協会		
消防ポンプ自動車等 15台 手引き動力ポンプ 35台 		533施設 		355会員 		
令和6年(令和6年1月1日～令和6年12月31日)の件数						
消防団施設等		救急出動		救助出動		
詰所 10棟 車庫 2棟 資機材庫 35箇所		7,983件 		65件 		
119番受信		火災発生件数		救助出動		
11,026件 		57件 		65件		



# 目 次

## 消防概要

西尾市の概要 .....	1
西尾市消防本部の沿革 .....	2 ～ 4
歴代 西尾市消防本部消防長 .....	5
歴代 西尾市消防本部 消防署長 .....	6
西尾市 市勢概要、現有消防力の配分 .....	7
西尾市消防本部・消防署 庁舎 .....	8
西尾市消防本部・消防署 組織図 .....	9
令和 7 年度 西尾市消防本部 消防費予算内訳 .....	1 0
西尾市消防本部 事務分掌 .....	1 1 ～ 1 3

## 消防情勢

「消防力の整備指針」項目の充足率 .....	1 4
消防現勢、通信施設 .....	1 5
消防本部・消防署 車両一覧表 .....	1 6 ～ 1 7
消防水利状況 .....	1 8
特殊装備品一覧表 .....	1 9 ～ 2 0
職員資格取得状況 .....	2 1
職員教養状況 .....	2 2
職員年齢状況、職員居住地状況 .....	2 3

## 消防団

西尾市消防組織 配置図 .....	2 4
西尾市消防団 組織図 .....	2 5
歴代消防団長 .....	2 6
西尾市消防団 編成表 .....	2 7
団員年齢状況 .....	2 8
団員就業形態・職業構成状況 .....	2 9
団員居住地状況 .....	3 0
消防団詰所・車庫・資機材庫一覧表 .....	3 1
消防団（基本団）車両一覧表 .....	3 2
消防団（機能別）小型ポンプ一覧表 .....	3 3

## 予防事務

昭和 3 4 年以後の建築同意事務取扱状況、地区別建築同意件数、	
構造別建築同意件数 .....	3 4
用途地域別建築同意件数 .....	3 5
用途別建築同意件数 .....	3 6

中高層建築物状況（３～２０階） .....	３ ７
消防用設備等着工届処理件数 .....	３ ８
消防用設備等設置届処理件数 .....	３ ９
危険物製造所等の規制対象状況、完成検査前検査状況 .....	４ ０
地区別危険物施設 .....	４ １

## 防火・防災組織

西尾市少年消防クラブ、西尾市幼年消防クラブ、西尾市女性消防クラブ…	４ ２～４ ５
-----------------------------------	---------

## 火災統計

西尾市消防本部 令和６年火災の概要 .....	４ ６
火災発生状況 .....	４ ７
火災種別の割合、月別火災件数、覚知別火災件数 .....	４ ８
地区別火災件数の推移、火災種別損害額、損害額の推移 .....	４ ９
原因別火災件数、曜日別火災件数 .....	５ ０
時間別火災件数、火災による死傷者の推移 .....	５ １

## 救急統計

西尾市消防本部 令和６年 救急業務の概要 .....	５ ２
救急出動件数及び搬送人員 .....	５ ３
医療機関別搬送人員、傷病程度別搬送人員 .....	５ ４
署所別救急出動件数、地区別救急出動件数及び搬送人員 .....	５ ５
現場到着所要時間別出動件数、収容所要時間別搬送人員 .....	５ ６
年齢・性別搬送人員、時間別救急出動状況 .....	５ ７
救急法講習会実施状況、普通救命講習会実施状況 .....	５ ８
出動件数の推移 .....	５ ９


## 救助統計

西尾市消防本部 令和６年救助業務の概要 .....	６ ０
事故種別出動及び活動状況、地区別出動件数及び人員 .....	６ １
発生場所別出動状況、発生場所別救助人員 .....	６ ２
月別救助出動状況、出動状況の推移（令和２年以降の出動状況） .....	６ ３

## 気象統計

月別気象観測値 .....	６ ４
月別気温・湿度、気象の推移 .....	６ ５






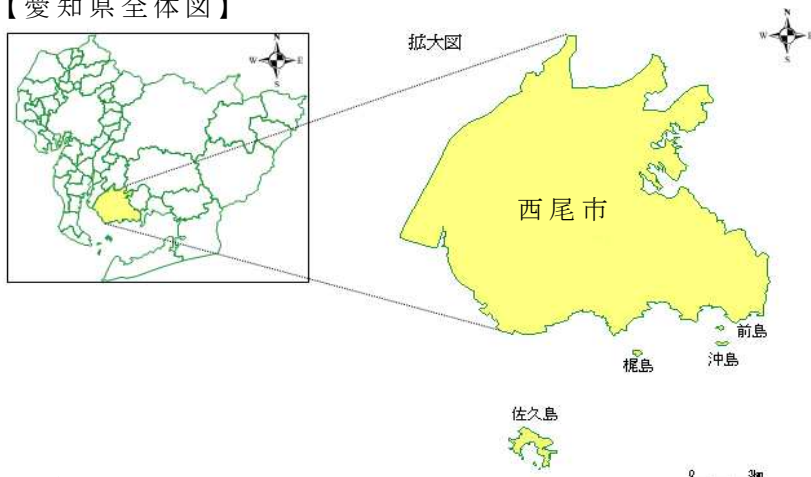
## 西尾市の概要

西尾市は、愛知県の中央を北から南へ流れる矢作川流域の南端に位置し、東に三ヶ根山などの山々が連なり、西に矢作川が流れ、南は三河湾を臨みます。実り豊かな大地と温暖な気候が相まって、縄文のころより人の暮らしが営まれてきました。

昭和28年に市制を施行し、西三河南部地域の中核的な都市として自動車関連産業の発展とともに成長を続けてきました。一方で日本有数の生産量を誇る抹茶（てん茶）やカーネーション、養殖ウナギ、アサリなど農水産物の生産拠点としても発展しています。また、歴史的な史跡や名所が点在し、伝統的な祭りや芸能も多く伝えられているほか、三ヶ根山や三河湾に浮かぶ佐久島を含む一帯は三河湾国定公園に指定され、風光明媚な名勝となっています。

海・山・川に囲まれた豊かな自然環境の中で、地域に根ざした多様な文化と農・工・商のバランスのとれた産業を育んでいます。「自然と文化と人々がとけあい、心豊かに暮らせるまち」それが六万石城下町・西尾です。

【愛知県全体図】



## 西尾市消防本部の沿革

明治 7 年頃	追羽新町（現菅原町）有志によって「雷連」と称する消防組が編成され、その後「雷組」に改称
明治 10 年	葵町、会生町、瓦町の有志によって「消防組」が編成され、その後「火防組」に改称
明治 27 年	「西尾町消防組」設置、「雷組」及び「火防組」解散
明治 29 年	「西尾町公設消防組」設置、第 1 部（錦城）、第 2 部（大給）編成
大正 3 年	同組第 3 部（上町）・第 4 部（八ツ面）編成
大正 10 年	同組第 5 部（市街部）編成
昭和 14 年	「公設消防組」を「警防団」に改編、東、西、南、北、中央分団設置
昭和 22 年	「警防団」を「消防団」に改編、中央分団廃止
昭和 28 年	西尾市制施行
	町村合併 昭和 29 年 平坂町、寺津町、福地村、室場村 昭和 30 年 三和村、碧海郡明治村の一部
昭和 30 年	西尾市消防本部設置（5 月 1 日） 西尾市消防団連合会を結成（11 月解散） 西尾市消防団一団制 16 分団 485 名 消防ポンプ自動車 16 台、小型動力ポンプ 5 台
昭和 36 年	西尾市消防署設置（1 月 28 日） 消防職員 16 名、消防ポンプ自動車 1 台、指令車（ジープ）1 台をもって発足、水槽付消防ポンプ自動車 1 台、消防ポンプ自動車 1 台、予備車 1 台購入、消防職員 40 名に拡充 西尾市消防団規模縮小 12 分団 338 名
昭和 37 年	西尾市消防団解団 水防団及び警防団を編成 17 分団 483 名、 消防ポンプ自動車 3 台、小型動力ポンプ 8 台 短波無線局開設 DSB 方式 基地局 1、移動局 5 救急業務開始
昭和 40 年	西尾市消防署西分署開設（1 月 4 日） 消防職員 13 名、消防ポンプ自動車 1 台
昭和 41 年	短波無線局更新 SSB 方式 基地局 1、移動局 2
昭和 42 年	西分署庁舎新築（2 月 1 日）鉄筋コンクリート 2 階建 325.46 m <sup>2</sup> 短波無線移動局増設（6 局） 基地局 1、移動局 8 西尾市水防団及び警防団縮小 12 分団 253 名
昭和 43 年	18m はしご付消防ポンプ自動車購入 西分署救急業務開始
昭和 47 年	西尾市消防署北出張所開設（12 月 1 日） 消防職員 9 名、消防ポンプ自動車 1 台 消防用無線局を超短波無線に切替 基地局 1、移動局 11

昭和48年	化学消防ポンプ自動車購入
昭和54年	防災倉庫新設（江原町）
昭和56年	北出張所庁舎新築（1月31日）鉄筋コンクリート2階建357.68㎡
昭和57年	東出張所庁舎新築（3月1日）鉄筋コンクリート2階建385.29㎡ 化学消防ポンプ自動車購入 西尾市消防署東出張所開設（6月5日） 消防職員8名、水槽付消防ポンプ自動車1台、消防ポンプ自動車1台
昭和61年	西尾市消防本部庁舎建設工事起工 庁舎 鉄筋コンクリート3階建3,159.71㎡ 訓練塔 鉄筋コンクリート6階建220.1㎡
昭和62年	西尾市消防本部庁舎建設工事完成（9月1日） 消防緊急通信指令システム設置
昭和63年	35mはしご付消防ポンプ自動車購入
平成元年	小型動力ポンプ付水槽車購入
平成2年	救助工作車購入
平成6年	高規格救急自動車購入（消防署配備）
平成7年	100m <sup>3</sup> 飲料水兼用耐震防火水槽設置 消防無線救急波、全国波増設
平成8年	フロートジェットポンプ購入
平成9年	携帯電話119番分散受信システム開始
平成10年	高規格救急自動車購入（西分署配備）
平成13年	東出張所救急業務開始 高規格救急自動車購入（北出張所配備） 消防緊急通信指令施設更新
平成14年	北出張所救急業務開始 高規格救急自動車購入（東出張所配備）
平成16年	西分署庁舎耐震補強改修 北出張所庁舎耐震補強改修
平成20年	再任用職員雇用2名
平成23年	市町村合併（西尾市へ幡豆郡一色町・吉良町・幡豆町を編入） に伴い、幡豆郡消防組合消防本部と統合 消防職員191名（再任用職員1名を含む） 1本部、1署、4分署、2出張所体制 消防団担当を新設（総務課） 幡豆郡3町の消防団を引き継ぎ、3団による多団制により組織し、各町が 所管していた区域を管轄 西尾市一色消防団 4分団117名 消防ポンプ自動車3台 小型動力ポンプ付積載車3台 西尾市吉良消防団 3分団102名 消防ポンプ自動車5台 西尾市幡豆消防団 2分団 77名 消防ポンプ自動車2台 小型動力ポンプ付積載車2台

平成 26 年	高機能消防指令システム導入 幡豆分署を市役所幡豆支所内へ移転（3月18日）
平成 27 年	消防救急デジタル無線運用開始
平成 28 年	西尾市消防署一色分署佐久島分遣所開設（4月1日） 再任用職員4名（日勤）、広報車1台 水防団及び警防団を解団（9月30日） 西尾市機能別消防団発足（10月1日） 13分団 220名、小型動力ポンプ35台
令和 2 年	佐久島分遣所隔日勤務を開始 再任用職員5名
令和 3 年	機構改革に伴い消防本部指令課を設置（4月1日）
令和 5 年	消防職員定数を190名から202名に増員 消防長は消防正監、消防署長は消防監（4月1日）
令和 6 年	無人航空機（ドローン）運用開始（4月1日） 特別救助隊発足（6月1日）
令和 7 年	高機能消防指令システム更新

## 歴代 西尾市消防本部 消防長

歴代	氏名	在職期間	備考
1	坂部 亀太郎	自 昭和30年 5月 1日 至 昭和32年 8月 31日	助役兼務
2	杉浦 豊	自 昭和33年 5月 14日 至 昭和37年 6月 30日	〃
3	古居 寿一	自 昭和37年 7月 1日 至 昭和38年 1月 5日	消防署長を兼ねる
4	杉浦 豊	自 昭和38年 1月 6日 至 昭和41年 5月 13日	助役兼務
5	石川 勝一郎	自 昭和41年 5月 14日 至 昭和41年 6月 20日	〃
6	古居 寿一	自 昭和41年 6月 21日 至 昭和45年 3月 18日	〃
7	酒井 豊	自 昭和45年 6月 12日 至 昭和52年 3月 31日	〃
8	山田 金吾	自 昭和52年 4月 1日 至 昭和58年 3月 31日	消防署長を兼ねる 昭和57年4月1日専任
9	山田 史郎	自 昭和58年 4月 1日 至 昭和60年 3月 31日	専任
10	岩瀬 初男	自 昭和60年 4月 1日 至 平成 元年 3月 31日	〃
11	澤 敏夫	自 平成 元年 4月 1日 至 平成 2年 3月 31日	〃
12	村松 勉	自 平成 2年 4月 1日 至 平成 6年 3月 31日	〃
13	杉浦 正美	自 平成 6年 4月 1日 至 平成12年 3月 31日	〃
14	広瀬 正和	自 平成12年 4月 1日 至 平成13年 3月 31日	〃
15	杉浦 秀夫	自 平成13年 4月 1日 至 平成16年 3月 31日	〃
16	鈴木 忠之	自 平成16年 4月 1日 至 平成19年 3月 31日	〃
17	稲吉 勝	自 平成19年 4月 1日 至 平成20年 3月 31日	〃
18	尾崎 善清	自 平成20年 4月 1日 至 平成22年 3月 31日	〃
19	嶋村 繁儀	自 平成22年 4月 1日 至 平成24年 3月 31日	〃
20	深見 孝良	自 平成24年 4月 1日 至 平成25年 3月 31日	〃
21	守山 金正	自 平成25年 4月 1日 至 平成26年 3月 31日	〃
22	岩瀬 智志	自 平成26年 4月 1日 至 平成29年 3月 31日	〃
23	太田 孝行	自 平成29年 4月 1日 至 平成31年 3月 31日	〃
24	岩瀬 長彦	自 平成31年 4月 1日 至 令和 3年 3月 31日	〃
25	近藤 富士秋	自 令和 3年 4月 1日 至 令和 4年 3月 31日	〃
26	市石 正樹	自 令和 4年 4月 1日 至 令和 5年 3月 31日	〃
27	杉浦 克彦	自 令和 5年 4月 1日 至 令和 7年 3月 31日	専任（消防正監）
28	榎本 壮一	自 令和 7年 4月 1日	〃

## 歴代 西尾市消防本部 消防署長

歴代	氏名	在職期間	備考
1	杉浦 豊	自 昭和36年12月22日 至 昭和37年6月30日	助役（消防長）兼務
2	古居 寿一	自 昭和37年7月1日 至 昭和38年1月5日	消防長兼務
3	鈴木 邦松	自 昭和38年4月1日 至 昭和44年12月31日	専任
4	山田 金吾	自 昭和45年1月1日 至 昭和57年3月31日	専任 昭和52年4月1日消防長兼務
5	山田 史郎	自 昭和57年4月1日 至 昭和58年3月31日	専任
6	岩瀬 初男	自 昭和58年4月1日 至 昭和60年3月31日	消防次長兼務
7	澤 敏夫	自 昭和60年4月1日 至 平成元年3月31日	専任 昭和63年4月1日消防次長兼
8	村松 勉	自 平成元年4月1日 至 平成2年3月31日	消防次長兼務
9	榊原 猛	自 平成2年4月1日 至 平成7年3月31日	専任
10	新實 弘三	自 平成7年4月1日 至 平成12年3月31日	〃
11	永谷 昌弘	自 平成12年4月1日 至 平成14年3月31日	〃
12	石原 秀男	自 平成14年4月1日 至 平成16年3月31日	〃
13	羽佐田 輝幸	自 平成16年4月1日 至 平成19年3月31日	〃
14	小倉 明	自 平成19年4月1日 至 平成22年3月31日	〃
15	山崎 正之	自 平成22年4月1日 至 平成23年3月31日	〃
16	深見 孝良	自 平成23年4月1日 至 平成24年3月31日	専任（部次長級）
17	杉浦 正幸	自 平成24年4月1日 至 平成26年3月31日	〃
18	大岡 元彦	自 平成26年4月1日 至 平成29年3月31日	〃
19	加藤 悟	自 平成29年4月1日 至 平成30年3月31日	〃
20	近藤 富士秋	自 平成30年4月1日 至 令和3年3月31日	〃
21	市石 正樹	自 令和3年4月1日 至 令和4年3月31日	〃
22	杉浦 克彦	自 令和4年4月1日 至 令和5年3月31日	〃
23	榎本 壮一	自 令和5年4月1日 至 令和7年3月31日	〃
24	神谷 斉	自 令和7年4月1日	〃

## 西尾市 市勢概要

令和 7 年 4 月 1 日現在

面積	1 6 1 . 2 2 km <sup>2</sup>
人口	1 6 9 , 2 8 4 人
世帯数	6 9 , 3 8 8 世帯
消防本部の位置	東経 1 3 7 度 0 3 分、北緯 3 4 度 5 1 分
消防本部・消防署本署	〒 4 4 5 - 0 8 7 2 西尾市矢曾根町赤地 2 3 番地 1
消防署 北出張所	〒 4 4 5 - 0 8 0 2 西尾市米津町天竺桂 3 6 番地 1
消防署 東出張所	〒 4 4 5 - 0 0 0 5 西尾市米野町松葉内 7 番地 1
消防署 西分署	〒 4 4 4 - 0 3 2 5 西尾市楠村町寺前 1 2 番地
消防署 一色分署	〒 4 4 4 - 0 4 2 3 西尾市一色町一色伊那跨 5 3 番地
消防署 佐久島分遣所	〒 4 4 4 - 0 4 1 6 西尾市一色町佐久島掛梨 4 0 番地
消防署 吉良分署	〒 4 4 4 - 0 5 1 6 西尾市吉良町吉田宮前 3 6 番地
消防署 幡豆分署	〒 4 4 4 - 0 7 0 3 西尾市西幡豆町仲田 1 4 番地 2

## 現有消防力の配分

令和 7 年 4 月 1 日現在

消防本部（署）					
消防職員 1 名に対する			消防ポンプ自動車 1 台に対する		
面積	人口	世帯数	面積	人口	世帯数
0 . 7 6 km <sup>2</sup>	8 0 2 人	3 2 9 世帯	1 2 . 4 km <sup>2</sup>	1 3 , 0 2 2 人	5 , 3 3 8 世帯
消防職員 2 1 1 人 (再任用職員等 1 8 名を含む)			1 3 台 (化学車 2 台を含む)		

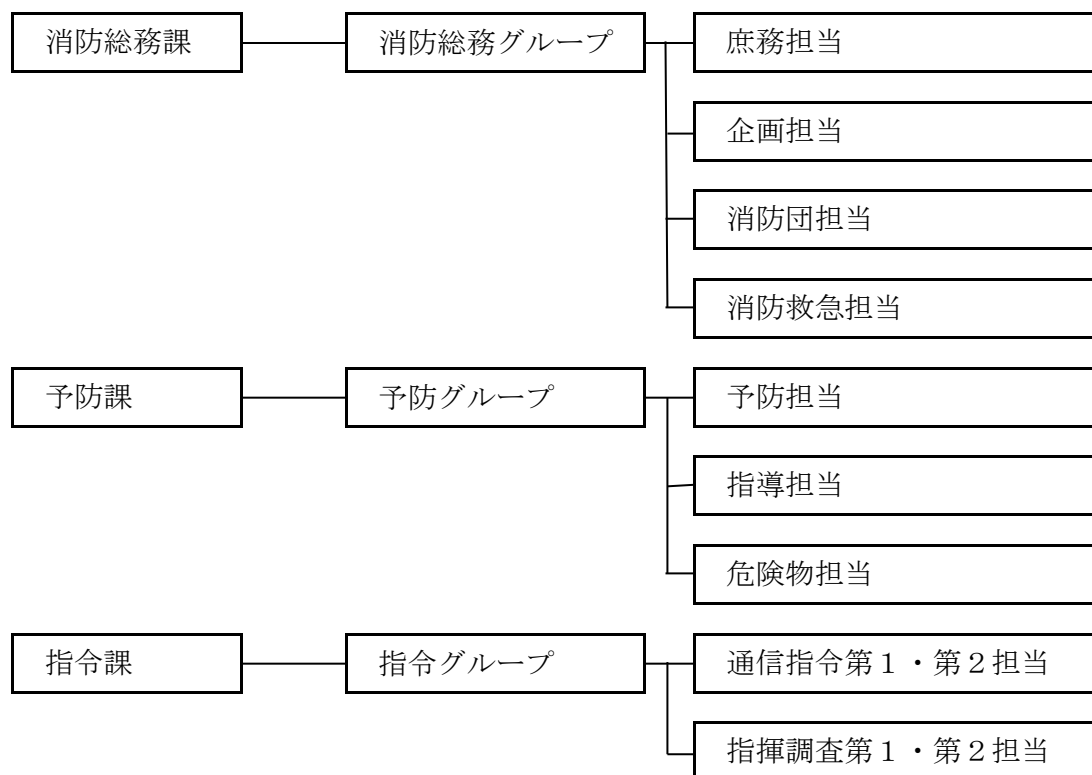
# 西尾市消防本部・消防署 庁舎

区分 署所	所在地	電話番号	敷地面積 (借地面積)	構造 (竣工)
消防本部 本署	〒445-0872 西尾市矢曾根町赤地 2 3 番地 1	[代表] 0563-56-2110 [ダイヤルイン] 消防総務課 (庶務担当) 0536-56-6250 (企画担当) 0563-65-0311 (消防団担当) 0563-65-0312 (消防救急担当) 0563-56-2126  予防課 (予防担当) 0563-56-2143 (指導担当) 0563-56-6968 (危険物担当) 0563-56-2146  指令課 0563-56-2132 本署 0563-56-2127	7,288.42㎡  (232.21㎡)	鉄筋コンクリート造 3 階建 延 3,286.11㎡  (昭和62年9月) 救急車車庫棟 鉄骨造 平屋建て  (令和7年3月増築)
北出張所	〒445-0802 西尾市米津町天竺桂 3 6 番地 1	0563-56-7689	747.10㎡  (376.00㎡)	鉄筋コンクリート造 2 階建 延 357.68㎡  (昭和56年1月)
東出張所	〒445-0005 西尾市米野町松葉内 7 番地 1	0563-52-2119	1,322.78㎡	鉄筋コンクリート造 2 階建 延 385.29㎡  (昭和57年3月)
西分署	〒444-0325 西尾市楠村町寺前 1 2 番地	0563-59-6419	1,341.42㎡  (734.04㎡)	鉄筋コンクリート造 2 階建 延 353.96㎡  (昭和42年2月)
一色分署	〒444-0423 西尾市一色町一色伊那跨 5 3 番地	0563-72-2110	2,298.36㎡	鉄筋コンクリート造 3 階建 延 1,308.00㎡  (昭和60年3月)
佐久島 分遣所	〒444-0416 西尾市一色町佐久島掛梨 4 0 番地 佐久島開発総合センター内 1 階	0563-78-2011	佐久島開発総合 センター所有敷地 のため計上せず	鉄筋コンクリート造 2 階建  (平成28年4月開設)
吉良分署	〒444-0516 西尾市吉良町吉田宮前 3 6 番地	0563-32-3150	2,714.95㎡	鉄筋コンクリート造 2 階建 延 559.66㎡  (昭和56年2月)
幡豆分署	〒444-0703 西尾市西幡豆町仲田 1 4 番地 2 幡豆支所内 2 階	0563-62-3119	幡豆支所所有敷 地のため計上せず	鉄筋コンクリート造 3 階建  (平成26年3月移転)

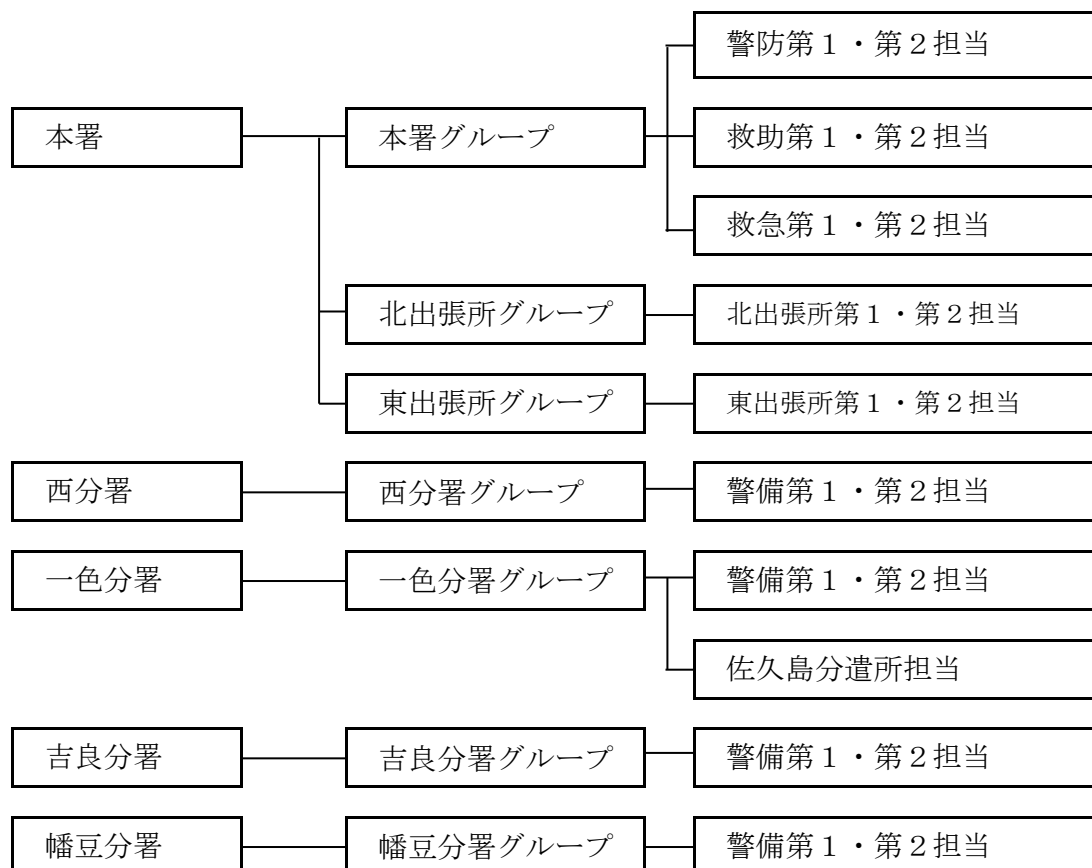


# 西尾市消防本部・消防署 組織図

## 消防本部



## 消防署



## 令和 7 年度 西尾市消防本部 消防費予算内訳

一般会計予算 74,600,000 千円

消防費 2,706,051 千円 (3.6%)

(単位 千円)

目 節	常備消防費	非常備消防費	消防施設費	計
報酬	2,590	23,661		26,251
給料	778,476			778,476
職員手当等	629,157			629,157
共済費	273,406			273,406
災害補償費		3,055		3,055
報償費	99	4,985		5,084
旅費	4,564	33,357		37,921
交際費		70		70
需用費	56,031	7,267	2,000	65,298
役務費	15,528	835		16,363
委託料	22,691	501	27,160	50,352
使用料及び 賃借料	11,651	493	7,164	19,308
工事請負費			534,065	534,065
原材料費	427		450	877
公有財産 購入費			2,093	2,093
備品購入費	23,934	10,813	173,525	208,272
負担金、補助 及び交付金	13,795	14,210	25,703	53,708
公課費	1,738	311	246	2,295
計	1,834,087	99,558	772,406	2,706,051

## 西尾市消防本部 事務分掌

### 消防総務課

- (1) 公印の管理に関すること。
- (2) 条例、規則、規程等の制定及び改廃に関すること。
- (3) 文書の收受、発送及び整理保存に関すること。
- (4) 物品の出納、保管及び修繕に関すること。
- (5) 予算の編成、執行及び経理に関すること。
- (6) 消防財産の取得、管理及び処分に関すること。
- (7) 被服等の貸与及び給付に関すること。
- (8) 各課の連絡調整に関すること。
- (9) 消防行政の計画及び調整に関すること。
- (10) 消防施設の整備計画に関すること。
- (11) 消防の相互応援の事務及び調整に関すること。
- (12) 国民保護関連の事務及び調整に関すること。
- (13) 職員の人事、給与及び服務に関すること。
- (14) 消防職員委員会に関すること。
- (15) 職員の研修及び教養に関すること。
- (16) 職員の福利厚生及び安全衛生管理に関すること。
- (17) 公務災害補償に関すること。
- (18) 消防関係の褒章及び表彰等に関すること。
- (19) 消防統計に関すること。
- (20) 消防の広報に関すること。
- (21) 消防団に関すること。
- (22) 警防救助事務に関すること。
- (23) 救急業務の高度化に関すること。
- (24) 防災関連の事務及び調整に関すること。
- (25) 消防活動の計画、基準等の作成に関すること。
- (26) その他他課に属しないこと。

### 予防課

- (1) 火災予防に関すること。
- (2) 火災予防条例の規定に基づく指導及び届出に関すること。
- (3) 防火防災管理者に関すること。
- (4) 立入検査及び法令違反の処理に関すること。
- (5) 幼少年女性消防クラブに関すること。
- (6) 建築許可等の同意に関すること。
- (7) 消防用設備等の設置指導に関すること。
- (8) 消防用設備等の点検報告に関すること。
- (9) 危険物等の規制に関すること。

- (10) 危険物災害の調査に関すること。
- (11) 少量危険物、指定可燃物等に関すること。
- (12) 煙火の消費許可等に関すること。
- (13) 液化石油ガスの保安に関すること。
- (14) 毒物及び劇物の貯蔵等の届出に関すること。
- (15) 危険物安全協会に関すること。

#### 指令課

- (1) 火災の原因及び損害の調査に関すること。
- (2) 火災等の記録及び統計に関すること。
- (3) 各種災害の指揮命令及び隊員の安全管理に関すること。
- (4) 通信の運用及び出動指令に関すること。
- (5) 気象情報、災害情報及び火災警報に関すること。
- (6) 通信施設の点検及び保全に関すること。
- (7) 気象統計に関すること。

#### 本署

- (1) 水火災その他の災害の警戒及び防御に関すること。
- (2) 地理及び水利の調査等に関すること。
- (3) 消防機械器具の点検及び保全に関すること。
- (4) 署員の教養及び訓練に関すること。
- (5) 火災とまぎらわしい行為等の届出に関すること。
- (6) 警防調査に関すること。
- (7) 立入検査及び法令違反の処理に関すること。
- (8) 緊急消防援助隊に関すること。
- (9) 消防の相互応援に関すること。
- (10) 救助業務に関すること。
- (11) 救助統計に関すること。
- (12) 救助資機材の点検及び保全に関すること。
- (13) 救急業務に関すること。
- (14) 救急統計に関すること。
- (15) 救急資機材の点検及び保全に関すること。
- (16) 応急手当の普及啓発活動に関すること。
- (17) 消防団等の訓練指導に関すること。
- (18) 火災の原因及び損害の調査に関すること。

## 分署

- (1) 水火災その他の災害の警戒及び防御に関する事。
- (2) 地理及び水利の調査等に関する事。
- (3) 各種機械器具等の点検及び保全に関する事。
- (4) 署員の教養及び訓練に関する事。
- (5) 火災とまぎらわしい行為等の届出に関する事。
- (6) 警防調査に関する事。
- (7) 立入検査及び法令違反の処理に関する事。
- (8) 救助業務に関する事。
- (9) 救急業務に関する事。
- (10) 応急手当の普及啓発活動に関する事。
- (11) 消防団等の訓練指導に関する事。
- (12) 火災の原因及び損害の調査に関する事。


## 出張所

- (1) 水火災その他の災害の警戒及び防御に関する事。
- (2) 地理及び水利の調査等に関する事。
- (3) 各種機械器具等の点検及び保全に関する事。
- (4) 火災とまぎらわしい行為等の届出に関する事。
- (5) 警防調査に関する事。
- (6) 立入検査及び法令違反の処理に関する事。
- (7) 救助業務に関する事。
- (8) 救急業務に関する事。
- (9) 応急手当の普及啓発活動に関する事。
- (10) 消防団等の訓練指導に関する事。
- (11) 火災の原因及び損害の調査に関する事。

## 分遣所

- (1) 水火災その他の災害の警戒及び防御に関する事。
- (2) 地理及び水利の調査等に関する事。
- (3) 各種機械器具等の点検及び保全に関する事。
- (4) 火災とまぎらわしい行為等の届出に関する事。
- (5) 警防調査に関する事。
- (6) 立入検査及び法令違反の処理に関する事。
- (7) 火災予防の指導・啓発に関する事。
- (8) 救助業務に関する事。
- (9) 応急救護に関する事。
- (10) 応急手当の普及啓発活動に関する事。
- (11) 消防団等の訓練指導に関する事。
- (12) 火災の原因及び損害の調査に関する事。





消 防 情 勢





## 「消防力の整備指針」項目の充足率

「消防力の整備指針」とは、市町村が火災の予防、警戒及び鎮圧、救急業務、人命の救助、災害応急対策その他の消防に関する事務を確実に遂行し、当該市町村の区域における消防の責任を十分に果たすために必要な施設及び人員について定められたものである。この指針に定める施設及び人員（算定数）を目標として、必要な施設及び人員を整備するものとする。

### 施設・人員

令和 7 年 4 月 1 日現在

	算定数	条例定数	現数	充足率 (%)
署所	8	—	8	100
人員	332	202	211	63.6

※ 再任用職員等 18 名を含む。

### 消防車両

令和 7 年 4 月 1 日現在

	算定数	整備数	充足率 (%)
消防ポンプ自動車	11	11	100
はしご自動車	1	1	100
化学消防自動車	2	2	100
救急自動車	7	7	100
救助工作車	1	1	100
指揮車	1	1	100
非常用消防ポンプ自動車	1	1	100
非常用救急自動車	1	1	100

### 消防水利

令和 7 年 4 月 1 日現在

	算定数	整備数				充足率 (%)
		消火栓	防火水そう	その他の水利	計	
西尾市	1,912	964	340	115	1,419	74.22

※ 消防水利について、整備数は充足率算定上の数値であり、実際の消防水利数とは異なる。

実数は、消火栓 1,831 栓、防火水そう 388 基、その他の水利 183 基である。その他の水利とは、養まん水利、プール及び私設防火水槽をいう。

# 消防現勢

令和7年4月1日現在

階級 \ 所属	消防本部				消防署									計
	消防長	消防総務課	予防課	指令課	消防署長	本署	北出張所	東出張所	西分署	一色分署	佐久島分遣所	吉良分署	幡豆分署	
消防正監	1													1
消防監					1									1
消防司令長		2	2	1					1	1		1	1	9
消防司令		6	3	8		9	3	3	4	3		4	4	47
消防司令補		3	2	5		9	2	3	4	5		4	6	43
消防士長		2	4	3		5	4	3	6	5	5	5	4	46
消防副士長		2	3	3		8	2	2		2		2	2	26
消防士				3		9			6	6		6	6	36
事務職員		2												2
計	1	17	14	23	1	40	11	11	21	22	5	22	23	211

※ 再任用職員（消防士長）17名を含む。

消防用 自動車等の種類	所属	消防本部			消防署							計	
	消防総務課	予防課	指令課	本署	北出張所	東出張所	西分署	一色分署	佐久島分遣所	吉良分署	幡豆分署		
化学消防自動車					1				1				2
はしご付消防自動車					1								1
水そう付消防ポンプ自動車					1	1	1	1			1	1	6
消防ポンプ自動車					1			1	1		1	1	5
小型動力ポンプ付水槽車					1								1
救助工作車					1								1
救急自動車					1	1	1	1	1		1	1	7
指揮車				1									1
広報車		2	3	1	1					1			8
資機材搬送車					3	1	1	1	1		1	1	9
連絡車		3			1					1			5
作業車		1											1
ボートトレーラー					1								1
非常用消防ポンプ自動車											1		1
非常用救急自動車					1								1
計		6	3	2	14	3	3	4	4	2	5	4	50

## 通信施設

令和7年4月1日現在

無線電話			電話（回線数）		
基地・固定	車載	携帯	火災報知専用	一般加入 （携帯電話含む）	消防電話
2	59	112	5	58	21

# 消防本部・消防署 車両一覧表

令和7年4月1日現在

所属		登録番号	消防用自動車等の種類	メーカー	登録年度	呼出名	備考
消防本部	消防総務課	三河301 ひ1630	連絡車	トヨタ	H. 21	西尾 6 1	非緊急車両
		三河400 に7714	連絡車	〃	R. 4	西尾 6 2	非緊急車両
		三河830 さ・・52	広報車	〃	H. 19	西尾 6 7	
		三河800 す8068	〃	三菱	H. 21	西尾 6 8	
		三河480 か1080	連絡車	スズキ	H. 21	西尾 7 0	非緊急車両
		三河400 ぬ2264	作業車	トヨタ	R. 6	ダイナ	非緊急車両
	予防課	三河800 す7663	広報車	三菱	R. 6	西尾 6 3	
		三河800 す8769	〃	トヨタ	H. 24	西尾 6 4	
		三河800 せ2345	〃	〃	R. 6	西尾 6 5	
	指令課	三河830 せ・・51	指揮車	〃	H. 26	西尾 5 1	
		三河800 せ1295	広報車	〃	R. 3	西尾 5 3	
本署		三河830 さ2401	水槽付消防ポンプ自動車	日野	H. 22	西尾 1	
		三河830 さ2402	消防ポンプ自動車	トヨタ	H. 29	西尾 2	
		三河800 は1277	救助工作車	日野	R. 5	西尾 4 1	
		三河830 た・・31	はしご付消防自動車	〃	H. 19	西尾梯子 1	
		三河800 は1004	化学消防自動車	〃	H. 23	西尾化学 1	
		三河800 は・784	小型動力ポンプ付水槽車	〃	H. 17	西尾水槽 1	
		三河800 は1084	資機材搬送車	〃	H. 26	西尾 7 4	
		三河800 せ1292	高規格救急車	トヨタ	R. 3	救急西尾 1	
		三河800 す7748	〃	〃	H. 20	救急西尾 8	非常用救急自動車
		三河830 す・・52	連絡車	三菱	H. 27	西尾 5 2	
		三河800 せ2346	広報車	トヨタ	R. 6	西尾 5 4	
		三河800 せ1617	資機材搬送車	〃	R. 5	西尾 7 1	
		三河800 せ1319	〃	日野	R. 3	西尾 7 2	緊急消防援助隊登録車両
		三河800 る・472	ボートトレーラー	ロプロス	H. 20	ー	(水上バイク用)
北出張所		三河800 は・966	水槽付消防ポンプ自動車	日野	H. 21	西尾北 1	
		三河800 せ2300	高規格救急車	トヨタ	R. 6	救急西尾 4	緊急消防援助隊登録車両
		三河880 あ・477	資機材搬送車	ダイハツ	H. 26	西尾 7 5	
東出張所		三河800 は1114	水槽付消防ポンプ自動車	いすゞ	H. 27	西尾東 1	緊急消防援助隊登録車両
		三河800 せ1928	高規格救急車	トヨタ	R. 5	救急西尾 3	緊急消防援助隊登録車両
		三河830 せ・・71	資機材搬送車	トヨタ	H. 22	西尾 7 6	

所属	登録番号	消防用自動車等の種類	メーカー	登録 年度	呼出名	備考
西分署	三河800 は1231	水槽付消防ポンプ自動車	日野	R. 3	西尾西 1	緊急消防援助隊登録車両
	三河800 す9687	消防ポンプ自動車	〃	H. 27	西尾西 2	
	三河800 せ・755	高規格救急車	トヨタ	R. 1	救急西尾 2	
	三河800 せ・983	資機材搬送車	〃	R. 2	西尾 7 3	
一色分署	三河800 は・980	化学消防自動車	日野	H. 22	西尾一色化学 1	
	三河800 す9960	消防ポンプ自動車	〃	H. 29	西尾一色 2	
	三河800 す9850	高規格救急車	トヨタ	H. 28	救急西尾 5	
	三河800 せ・984	資機材搬送車	〃	R. 2	西尾 7 7	
佐久島分遣所	三河880 あ・507	広報車	日産	H. 27	西尾一色 3 9	
	三河480 う6460	連絡車	三菱	H. 19	—	非緊急車両
吉良分署	三河800 は1250	水槽付消防ポンプ自動車	日野	R. 4	西尾吉良 1	緊急消防援助隊登録車両
	三河800 す9688	消防ポンプ自動車	〃	H. 27	西尾吉良 2	
	三河800 す7771	水槽付消防ポンプ自動車 (C D - I 型)	〃	H. 21	西尾 3	非常用消防ポンプ自動車
	三河800 せ・239	高規格救急車	トヨタ	H. 29	救急西尾 6	
	三河800 せ1527	資機材搬送車	〃	R. 4	西尾 7 8	
幡豆分署	三河800 は1057	水槽付消防ポンプ自動車	日野	H. 25	西尾幡豆 1	緊急消防援助隊登録車両
	三河800 せ1918	水槽付消防ポンプ自動車 (C D - I 型)	〃	R. 5	西尾幡豆 2	
	三河800 せ・506	高規格救急車	トヨタ	H. 30	救急西尾 7	
	三河800 せ1528	資機材搬送車	〃	R. 4	西尾 7 9	

## 令和 6 年度 更新車両

西尾 5 4 号車



西尾 6 3 号車



西尾 6 5 号車



救急西尾 4 号車



ダイナ



# 消防水利状況

令和7年4月1日現在

区分 地区別	消火栓							
	75mm	100mm	125mm	150mm	200mm	250mm	300mm 以上	計
西尾地区	4	195		110	18	31	43	401
平坂地区	1	99		28	32	13	2	175
寺津地区	2	40		17	12	5		76
福地地区	6	34		27	23		4	94
室場地区		34		9	1			44
三和地区	1	39		44	15	5		104
米津地区		37		8		3		48
一色地区	24	138		72	40	20	10	304
吉良地区	6	164		98	14	48	8	338
幡豆地区	1	150	2	54	21		19	247
計	45	930	2	467	176	125	86	1,831

令和7年4月1日現在

区分 地区別	防火水そう				その他			計
	100 m <sup>3</sup> 以上	40m <sup>3</sup> ～ 100m <sup>3</sup> 未満	20m <sup>3</sup> ～ 40m <sup>3</sup> 未満	20 m <sup>3</sup> 未満	養まん水利	プ ー ル	私 設 水 利	
西尾地区	16	69	2			7	8	102
平坂地区	6	44	2			3	3	58
寺津地区	3	14	2			2		21
福地地区	1	34			9	3	3	50
室場地区		13				1	14	28
三和地区	1	35	4	3		3	41	87
米津地区	2	8	4	1		1	22	38
一色地区	2	29	3	1	24	5		64
吉良地区	5	38	4			6	24	77
幡豆地区		35	7			2	2	46
計	36	319	28	5	33	33	117	571

# 特殊装備品一覧表

令和7年4月1日現在

特殊装備品	所属	本部	本署	北出張所	東出張所	西分署	一色分署	佐久島分遣所	吉良分署	幡豆分署	計
空気式救助マット			1								1
救命索発射銃											
サバイバースリング			2						1		3
救助用縛帯			2 7		1	3	3		3	3	4 0
油圧式救助器具			2 8	5	5	4	5		5	1 0	6 2
可搬式ウインチ			5	1	1	1	1		2	1	1 2
マンホール救助器具			2						1		3
救助用簡易起重機			1				1				2
マット型空気式ジャッキ			2	1	1						4
エンジンカッター			6	1	2	1	1		1	1	1 3
ガス溶断器			1								1
チェーンソー			4	2	3	2	4		1	3	1 9
空気鋸			2								2
空気切断機			2								2
削岩機			2	1	1	1					5
ハンマドリル			3				2				5
可燃ガス測定器			2	1	1	1	1		1	1	8
放射線測定器			7								7
空気呼吸器			4 6	4	4	7	8		1 0	7	8 6
空気呼吸器ボンベ			1 3 1	1 1	1 1	1 7	1 9		2 0	1 7	2 2 6
酸素呼吸器			5								5
簡易呼吸器			2								2
送排風機			2								2
除染シャワー			2								2
耐電衣			2								2
携帯警報機			1 1	3	4	4	2		6	5	3 5
化学防護服			1 5						2	2	1 9

所属	本部	本署	北出張所	東出張所	西分署	一色分署	佐久島分遣所	吉良分署	幡豆分署	計
陽圧式化学防護服		5								5
耐熱服		6				2				8
放射線防護服		6				3				9
潜水器具		10			2	2		2	2	18
水中ライト		6			2	2		3	2	15
ウェットスーツ		22			6	5	4	9	5	51
ドライスーツ		9			2	2		2	2	17
潜水用ポンベ		11			3	3		3	3	23
救命胴衣		85	17	20	28	23	7	17	22	219
水上バイク		1								1
救命ボート		2	1	1	2	1	1	1	1	10
船外機		1			1	1		1	1	5
画像探索機		1			1					2
車両移動器具		5								5
緩降機		3								3
ロープ登降機		9								9
救助用降下機		22								22
発電機		30	4	3	6	4	1	5	8	61
東消式高発泡機		1	1							2
フロートジェットポンプ		1								1
エアーテント		2								2
高所救助用足場		1								1
無人航空機	2									2

# 職員資格取得状況

令和 7 年 4 月 1 日現在

階級 区分	消防正監	消防監	消防司令長	消防司令	消防司令補	消防士長	消防副士長	消防士	計
大型自動車免許	1	1	8	47	42	47	27	19	192
中型自動車免許								2	2
準中型自動車免許							1		1
普通自動車免許								12	12
自動 2 輪車免許			6	22	22	22	17	13	102
特殊自動車免許				3		2			5
けん引自動車免許				2				1	3
小型船舶操縦免許(一級又は二級)	1		3	21	18	22	1	1	67
特殊小型船舶操縦免許	1		2	20	13	16	7	1	60
危険物取扱者	1	1	7	22	12	19	1		63
消防設備士	1		2	8	3	4			18
救急救命士		1	3	18	17	13	5	6	63
予防技術資格者	1		2	8	2	4	2		19
特殊無線技士	1		8	47	42	44	28	23	193
アマチュア無線技士	1	1	5	8		5			20
2 級自動車整備士				1					1
ガス溶接			4	16	10	7	1	2	40
クレーン自主検査				8	4	2			14
潜水士	1	1	8	30	34	39	21	8	142
赤十字水上安全法救助員 I			2	2	2	3			9
小型移動式クレーン	1	1	7	25	20	20	4	1	79
玉掛技能講習	1	1	6	42	42	41	28	24	185
酸素欠乏・硫化水素危険作業主任者			7	29	5	8			49
第 1 種衛生管理者	1	1	4	7		5			18
足場組立て作業主任者			3	11		1			15
特定化学物質等作業主任者		1	2	10		6			19
二等無人航空機操縦士				1	4				5

※中型自動車免許は、中型自動車免許（8 t 限定）を含む。  
 ※準中型自動車免許は、準中型自動車免許（5 t 限定）を含む。  
 ※再任用職員（消防士長） 1 7 名を含む。



# 職員教養状況

令和 7 年 4 月 1 日現在

区分		階級	消防正監	消防監	消防司令長	消防司令	消防司令補	消防士長	消防副士長	消防士	計
消防大学校	幹部科				2	1		6			9
	予防科		1	1	1	1					4
	警防科				1		1	1			3
	救助科				2	3	2				7
	救急科					1					1
	火災調査科				1	1	1				3
愛知県消防学校	幹部科	上級				1		1			2
		中級				3		1			4
		初級			1	6		4			11
	予防科	火災調査課程	1			3	3				7
		査察課程				5	2	1	1		9
		危険物課程			1	5	3	1	1		11
	救急科	救急Ⅰ課程	1	1	7	11		14			34
		救急Ⅱ課程			2	10		8			20
		標準課程			1	23	1				25
		救急課程				5	40	30	26	13	114
	警防科	警防課程			3	9	7				19
		救助課程	1		1			4			6
	救助科	救助課程		1	4	10	9	6	2		32
		水難救助課程			2	3	4	3			12
	はしご自動車等運用科				3	6	8	5			22
	指揮隊科					7	5				12
	小隊長科				2			1			3
	地震防災科				1	3	8	3			15
	特殊災害科				2			1			3
	指導員養成科				1						1
	初任科		1	1	9	47	42	48	27	23	198
	外傷講習			1	6	22	2	7			38
救急救命士養成研修所	東京研修所			1	2	17	16	14	1		51
	九州研修所							1			1
	名古屋研修所				1	1					2
指導救命士養成研修	九州研修所					3	1				4
救急救命士講習	気管挿管				1	17	17	15			50
	薬剤投与				1	17	13	15			46
岡崎市	救急Ⅰ課程					4		1			5
	救急Ⅱ課程		1	1	3	4		3			12
安城市	救急Ⅱ課程				3	4		3			10
豊田市	救急Ⅱ課程					1		2			3
知多中部	救急Ⅰ課程					4					4

※再任用職員（消防士長） 17 名を含む。

## 職員年齢状況

令和7年4月1日現在

階級 区分	消防正監	消防監	消防司令長	消防司令	消防司令補	消防士長	消防副士長	消防士	事務職員	計
20歳未満								2		2
20歳以上～24歳以下								23		23
25歳以上～29歳以下							19	8		27
30歳以上～34歳以下						10	9			19
35歳以上～39歳以下					8	21				29
40歳以上～44歳以下					30				1	31
45歳以上～49歳以下				24	4					28
50歳以上～54歳以下			3	17					1	21
55歳以上	1	1	6	6		17				31
計	1	1	9	47	42	48	28	33	2	211
平均年齢	58	57	56	50	41	45	28	23	45	38


※再任用職員（消防士長）17名を含む。

## 職員居住地状況

令和7年4月1日現在

地区 階級	市内										市外										計		
	西尾	平坂	寺津	福地	三和	室場	米津	一色	吉良	幡豆	安城	知立	碧南	高浜	岡崎	幸田	蒲郡	豊川	豊田	刈谷		名古屋	豊橋
消防正監									1														1
消防監														1									1
消防司令長	1	2	1		1			1		2	1												9
消防司令	15	2	1	4	2	2		9	5	4	1				1				1				47
消防司令補	11	8		1	3		1	3	8	3	1		1			1		1					42
消防士長	12	2	5	6	1	3		10	1	2	2				1		1			2			48
消防副士長	10	2	1	2	1			1	1	1	4		1				1				1	1	27
消防士	6	3	5	3	1		2	2	4	2	2	1			1		2						34
事務職員	2																						2
計	57	19	13	16	9	5	3	26	20	14	11	1	2	1	3	1	4	1	1	2	1	1	211

※再任用職員（消防士長）17名を含む。



消防団



# 西尾市消防組織 配置図



(凡例)

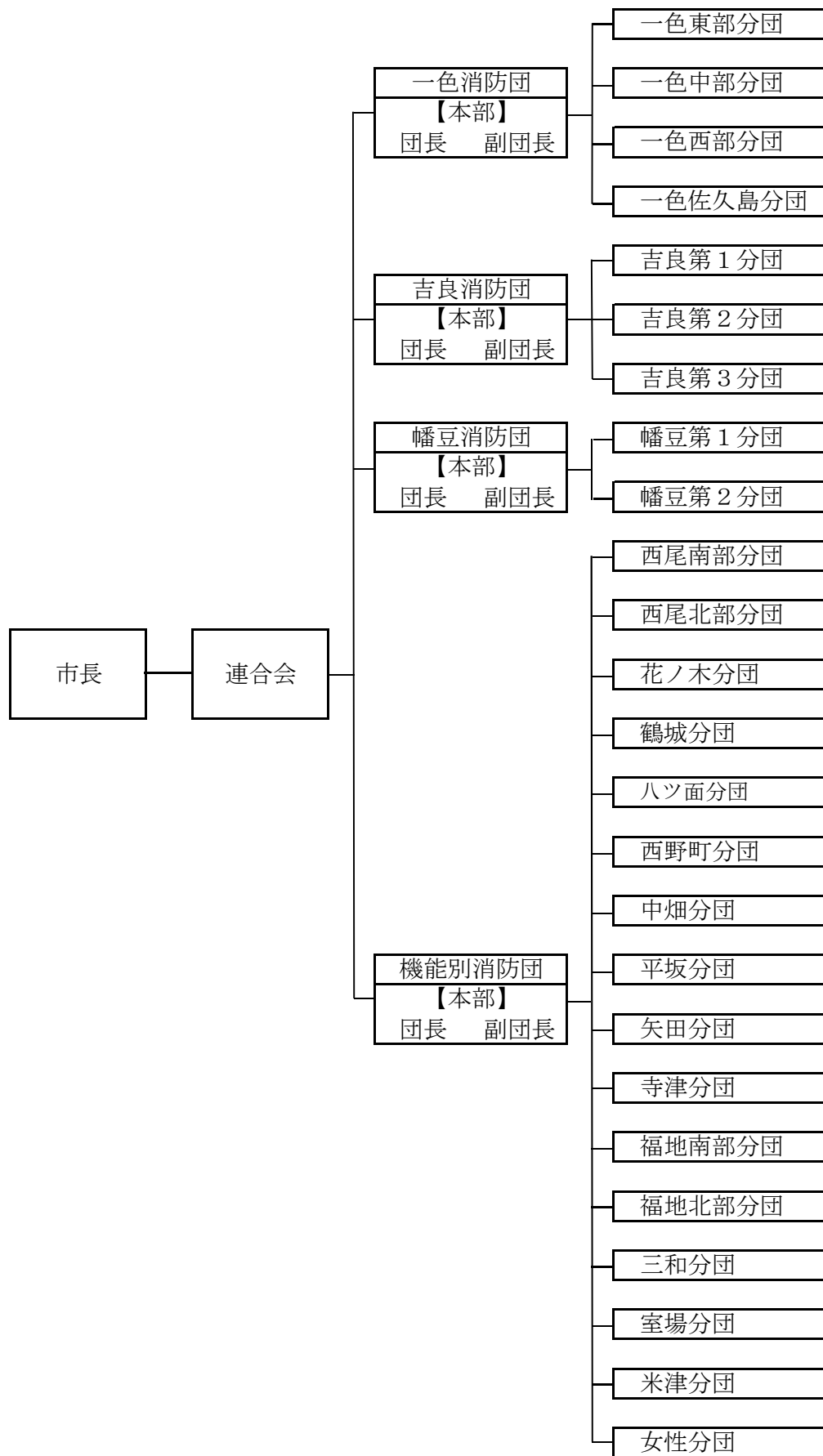
● 常備消防施設

▲ 非常備消防施設（西尾市消防団 基本団）

○ 西尾市機能別消防団 資機材庫

- ①西尾南部1 ②西尾南部2 ③西尾南部3 ④西尾南部4 ⑤西尾北部1 ⑥西尾北部2 ⑦西尾北部3  
 ⑧花ノ木1 ⑨花ノ木2 ⑩鶴城1 ⑪鶴城2 ⑫鶴城3 ⑬八ツ面1 ⑭八ツ面2 ⑮西野町1 ⑯西野町2  
 ⑰中畑1 ⑱中畑2 ⑲平坂1 ⑳平坂2 ㉑平坂3 ㉒矢田1 ㉓矢田2 ㉔寺津1 ㉕寺津2  
 ㉖福地南部1 ㉗福地南部2 ㉘福地北部1 ㉙福地北部2 ㉚三和1 ㉛三和2 ㉜室場1 ㉝室場2  
 ㉞米津1 ㉟米津2

## 西尾市消防団 組織図



## 歴 代 消 防 団 長

年度	一色消防団	吉良消防団	幡豆消防団	機能別消防団
平成２３年度	※田中三千雄	伊豫田寿一	鈴木 茂	
平成２４年度	久保田芳道	※山本 孝徳	尾崎 高義	
平成２５年度	川口 達也	浅井 孝好	※木下 京司	
平成２６年度	※佐藤 栄一	加藤 隆広	木下 卓往	
平成２７年度	青山 隆伸	※天野 正巳	小林 公博	
平成２８年度	安井 克徳	兼子 守泰	※神谷 義孝	河寫 文雄
平成２９年度	※中川 孝英	内藤 敦	柳原 孝	河寫 文雄
平成３０年度	市川 猛志	※糟谷 清和	鈴木 隆文	河寫 文雄
平成３１年度	伴 雅樹	小栗 勇樹	※黒部 仁	河寫 文雄
令和２年度	伴 雅樹	小栗 勇樹	※黒部 仁	河寫 文雄
令和３年度	※岡田 英久	星野 基光	鈴木 清高	河寫 文雄
令和４年度	岡田 英久	※星野 基光	深谷 勝信	杉浦 和之
令和５年度	高須 冬人	星野 竜治	※伊藤 雄介	牧 達也
令和６年度	※高須 冬人	星野 竜治	梅田 英則	牧 達也
令和７年度	加納 一孝	※太田 哲平	藤井 直樹	柴川 巧

○名前の前にある「※」表記は、連合会長を示しています。

# 西尾市消防団 編成表

令和7年4月1日現在

団	区 分	団 長	副団長	分団長	副分団長	部 長	班 長	団 員	計
一色消防団	本 部	1	1						2
	一色東部分団			1	1	2	1	4	9
	一色中部分団			1	1	2	3	15	22
	一色西部分団			1	1	2	3	17	24
	一色佐久島分団			1	1	2	4	32	40
	計	1	1	4	4	8	11	68	97
吉良消防団	本 部	1	1						2
	吉良第1分団			1	1	2	4	17	25
	吉良第2分団			1	1	2	2	12	18
	吉良第3分団			1	1	2	4	27	35
	計	1	1	3	3	6	10	56	80
幡豆消防団	本 部	1	1						2
	幡豆第1分団			1	1	2	4	16	24
	幡豆第2分団			1	1	2	4	16	24
	計	1	1	2	2	4	8	32	50
機能別消防団	本 部	1	1						2
	西尾南部分団			1	1	—	3	9	14
	西尾北部分団			1	1	—	2	19	23
	花ノ木分団			1	1	—	2	8	12
	鶴 城 分 団			1	1	—	3	17	22
	八 ツ 面 分 団			1	1	—	2	7	11
	西 野 町 分 団			1	1	—	2	15	19
	中 畑 分 団			1	1	—	2	10	14
	平 坂 分 団			1	1	—	3	16	21
	矢 田 分 団			1	1	—	2	8	12
	寺 津 分 団			1	1	—	2	16	20
	福地南部分団			1	1	—	2	17	21
	福地北部分団			1	1	—	2	14	18
	三 和 分 団			1	1	—	2	18	22
	室 場 分 団			1	1	—	2	17	21
	米 津 分 団			1	1	—	2	15	19
	女 性 分 団			1	1	—	2	12	16
	計	1	1	16	16	—	35	218	287
合 計		4	4	25	25	18	64	374	514



# 団 員 年 齢 状 況

令和7年4月1日現在

年 齢 区 分  団・分団		2 0 歳 未 満	2 0 歳 ～ 2 4 歳	2 5 歳 ～ 2 9 歳	3 0 歳 ～ 3 4 歳	3 5 歳 ～ 3 9 歳	4 0 歳 ～ 4 4 歳	4 5 歳 ～ 4 9 歳	5 0 歳 ～ 5 4 歳	5 5 歳 ～ 5 9 歳	6 0 歳 以 上	計
消防団 一色	本 部							2				2
	一色東部分団		2	3	2	2						9
	一色中部分団		5	2	2	5	2	4	1	1		22
	一色西部分団		1	2	3	9	7	1	1			24
	一色佐久島分団	1			2	5	4	5	6	4	13	40
	計	1	8	7	9	21	13	12	8	5	13	97
消防団 吉良	本 部							2				2
	吉良第1分団		5	6	3	5	3	1	2			25
	吉良第2分団	1	5	1	6	2	1	1	1			18
	吉良第3分団		5	17	10	3						35
	計	1	15	24	19	10	4	4	3			80
消防団 幡豆	本 部							2				2
	幡豆第1分団	1	3	3	7	6	3	1				24
	幡豆第2分団		2	4	1	6	8	2	1			24
	計	1	5	7	8	12	11	5	1			50
機能別消防団	本 部									1	1	2
	西尾南部分団						2	3	2	6	1	14
	西尾北部分団					2	2	5	1	3	10	23
	花ノ木分団							2	3	2	5	12
	鶴城分団				1		2	1	6	2	10	22
	八ツ面分団					3	2	1	1	1	3	11
	西野町分団				1	1	3	3	7	4		19
	中畑分団				1			2	4	3	4	14
	平坂分団						10	1	1	3	6	21
	矢田分団					1	2	4	1		4	12
	寺津分団						1	5	7	6	1	20
	福地南部分団		1		1	1	1	5	6	4	2	21
	福地北部分団				1	3	2	5	5	1	1	18
	三和分団						2	3	11	4	2	22
	室場分団					3	4	3	3	3	5	21
	米津分団			1			2	3	3	4	6	19
	女性分団		1	4		2	1	1	5	1	1	16
	計		2	5	5	16	36	47	66	48	62	287
合 計		3	30	43	41	59	64	68	78	53	75	514

# 団員就業形態・職業構成状況

令和7年4月1日現在

区分 団・分団		就業形態						職業構成				
		被 用 者	自 営 業 者	家 族 従 事 者	学 生	そ の 他	計	国 家 公 務 員	地 方 公 務 員	に特殊法人等公務員に準ずる職員	そ の 他	計
消防団 一色	本部	2					2				2	2
	一色東部分団	9					9				9	9
	一色中部分団	14	1	2		5	22			3	19	22
	一色西部分団	19	4		1		24		1		23	24
	一色佐久島分団	8	22	9		1	40		1	1	38	40
	計	52	27	11	1	6	97		2	4	91	97
消防団 吉良	本部		2				2				2	2
	吉良第1分団	18	5	2			25	1	1		23	25
	吉良第2分団	14	1		3		18		1		17	18
	吉良第3分団	32	1	1		1	35				35	35
	計	64	9	3	3	1	80	1	2		77	80
消防団 幡豆	本部	1	1				2				2	2
	幡豆第1分団	19		2	3		24		3		21	24
	幡豆第2分団	23			1		24		2	1	21	24
	計	43	1	2	4		50		5	1	44	50
機能別消防団	本部	2					2				2	2
	西尾南部分団	8	5			1	14				14	14
	西尾北部分団	15	3			5	23				23	23
	花ノ木分団	8	4				12				12	12
	鶴城分団	19				3	22		1		21	22
	八ツ面分団	9				2	11				11	11
	西野町分団	16	1			2	19			1	18	19
	中畑分団	14					14		1		13	14
	平坂分団	19	1	1			21		1		20	21
	矢田分団	12					12				12	12
	寺津分団	16	2			2	20				20	20
	福地南部分団	15	3	1	1	1	21				21	21
	福地北部分団	16	2				18		1		17	18
	三和分団	20	1	1			22	1			21	22
	室場分団	17		1		3	21				21	21
	米津分団	11	4			4	19				19	19
	女性分団	5	3	1		7	16		1	1	14	16
	計	222	29	5	1	30	287	1	5	2	279	287
合計		381	66	21	9	37	514	2	14	7	491	514

# 団員居住地状況

令和7年4月1日現在

団・分団		居住地	西尾	平坂	寺津	福地	三和	室場	米津	一色	吉良	幡豆	市外	計
消防団 一色	本部									2				2
	一色東部分団									9				9
	一色中部分団		3	1						17	1			22
	一色西部分団			1	1			2		20				24
	一色佐久島分団		1							38			1	40
	計		4	2	1			2		86	1		1	97
消防団 吉良	本部										2			2
	吉良第1分団		3	1						1	15	2	3	25
	吉良第2分団		1	1			1			1	9		5	18
	吉良第3分団		1							1	32		1	35
	計		5	2			1			3	58	2	9	80
消防団 幡豆	本部											2		2
	幡豆第1分団										1	23		24
	幡豆第2分団		1	1	1		1					18	2	24
	計		1	1	1		1				1	43	2	50
機能別消防団	本部				1		1							2
	西尾南部分団		14											14
	西尾北部分団		23											23
	花ノ木分団		12											12
	鶴城分団		22											22
	八ツ面分団		11											11
	西野町分団		19											19
	中畑分団			14										14
	平坂分団			21										21
	矢田分団			12										12
	寺津分団				20									20
	福地南部分団					21								21
	福地北部分団					18								18
	三和分団						22							22
	室場分団							21						21
	米津分団								19					19
	女性分団		6	2		1	1			1	1	1	3	16
	計		107	49	21	40	24	21	19	1	1	1	3	287
合計			117	54	23	40	26	23	19	90	61	46	15	514

# 消防団詰所・車庫・資機材庫一覧表

令和7年4月1日現在

団	分 団	区 分	所 在 地	延床面積 (㎡)	構 造	建築年
消 防 団 一 色	一色東部分団	詰所	一色町松木島九軒前52-1	86	鉄・ス・2	S. 6 0
	一色中部分団	〃	一色町一色宮添74	〃	〃	S. 6 2
	一色西部分団	〃	一色町治明大江62	105	〃	S. 6 1
	一色佐久島分団	西詰所	一色町佐久島東側71	50	〃	S. 5 5
		東詰所	一色町佐久島東屋敷6	84	〃	S. 5 3
消 防 団 吉 良	吉良第1分団	詰所	吉良町上横須賀宮前86-30	91	鉄・ス・平	S. 4 7
		車庫	吉良町津平大入452	41	〃	S. 5 8
	吉良第2分団	詰所	吉良町荻原城下70	68	〃	S. 4 6
	吉良第3分団	〃	吉良町吉田大切間17-8	91	〃	S. 4 7
		車庫	吉良町富好新田井戸東1-2	39	〃	S. 4 6
消 防 団 幡 豆	幡豆第1分団	詰所	東幡豆町大口41-1	109	〃	H. 1 1
	幡豆第2分団	〃	西幡豆町二本松79	113	鉄・折・平	H. 1 8
機 能 別 消 防 団	西尾南部分団	資機材庫1	市宮吾妻町駐車場敷地内（永楽町5丁目1-11）	8.79	物 置	H. 1 3
		資機材庫2	西尾小学校敷地内（錦城町162-1）	9.53	〃	H. 7
		資機材庫3	永吉公園敷地内（永吉三丁目15）	8.79	〃	H. 1 3
		資機材庫4	山下会館敷地内（山下町西八幡山3）	9.59	〃	H. 1 1
	西尾北部分団	資機材庫1	アクティにしお敷地内（鶴ヶ崎町6-2）	9.41	〃	H. 8
		資機材庫2	伊文福祉会館敷地内（伊文町17）	9.53	〃	H. 1 2
		資機材庫3	旧大給駐在所敷地内（大給町1-5）	9.44	〃	H. 2 5
	花ノ木分団	資機材庫1	柳町公民館敷地内（花ノ木町5丁目11-1）	9.53	〃	H. 7
		資機材庫2	西尾市総合防災倉庫敷地内（高島町7丁目8）	9.29	〃	H. 2 8
	鶴城分団	資機材庫1	桜町公園（桜町2丁目37-1）	9.59	〃	H. 1 9
		資機材庫2	図書館南敷地内（新屋敷町196）	9.53	〃	H. 8
		資機材庫3	伊藤1号公園敷地内（伊藤2丁目4-2）	〃	〃	H. 1 5
	八ツ面分団	資機材庫1	中央児童遊園敷地内（寄住町柴草116-1）	〃	〃	H. 8
		資機材庫2	戸ヶ崎2号公園（戸ヶ崎四丁目8）	9.41	〃	H. 9
	西野町分団	資機材庫1	西野町小学校敷地内（上町御所ノ下53-1）	9.59	〃	H. 1 1
		資機材庫2	西野町ふれあいセンター東（上町下屋敷17-8）	9.29	〃	H. 2 8
	中畑分団	資機材庫1	中畑町小中9-2	9.53	〃	H. 1 4
		資機材庫2	田貫公園敷地内（田貫一丁目61）	8.79	〃	H. 1 3
	平坂分団	資機材庫1	熊野神社敷地内（平坂町熊野36-2）	9.59	〃	H. 1 0
		資機材庫2	三河リフトサービス東（楠村町前巴25-2）	9.29	〃	H. 2 8
		資機材庫3	平坂北部児童遊園敷地内（平坂町家下67）	〃	〃	〃
	矢田分団	資機材庫1	羽塚神社敷地内（羽塚町稻荷山4-1）	9.41	〃	H. 8
		資機材庫2	矢田ふれあいセンター敷地内（国森町不動東113-1）	9.29	〃	H. 2 8
	寺津分団	資機材庫1	寺津八幡社敷地内（寺津町西市場40-1）	9.59	〃	H. 1 9
		資機材庫2	八剣神社敷地内（巨海町宮岸38-1）	〃	〃	〃
	福地南部分団	資機材庫1	福地中学校敷地内（上道目記町上新田3）	9.29	〃	H. 2 8
		資機材庫2	福地中部地区農村公園敷地内（市子町大宮西146）	〃	〃	〃
	福地北部分団	資機材庫1	福地北部小学校敷地内（細池町天神東3-1）	〃	〃	〃
		資機材庫2	八剣神社南（小焼野町南川107）	〃	〃	〃
	三和分団	資機材庫1	下永良児童遊園敷地内（下永良町藤下42）	〃	〃	〃
		資機材庫2	江原町公民館敷地内（江原町東浦232）	〃	〃	〃
	室場分団	資機材庫1	室場ふれあいセンター敷地内（室町中屋敷152）	〃	〃	〃
		資機材庫2	花蔵寺農民センター北駐車場（花蔵寺町宮後54）	〃	〃	〃
	米津分団	資機材庫1	米津ふれあいセンター敷地内（米津町天竺桂72-1）	9.41	〃	H. 9
		資機材庫2	南中根公民館敷地内（南中根町長仙138-1）	9.29	〃	H. 2 8

# 消防団（基本団）車両一覧表

令和7年4月1日現在

団	消防用自動車等の種類	呼出名	登録番号	車両	登録年度	備 考
一色消防団	消防ポンプ自動車	一色21	三河800 せ1621	トヨタ	R4	CD-1 (3.5t未満)
	〃	一色22	三河830 と・・22	日野	H20	CD-1
	〃	一色23	三河800 せ2311	トヨタ	R6	CD-1 (3.5t未満)
	小型動力ポンプ付 積 載 車	一色24	三河883 あ・・24	ダイハツ	H21	
	〃	一色25	三河883 あ・・25	〃	〃	
	〃	一色26	三河880 あ・・672	〃	R1	
吉良消防団	消防ポンプ自動車	吉良21	三河830 ね・・21	トヨタ	H21	CD-1
	多機能型消防ポンプ 自 動 車	吉良22	三河800 す9419	いすゞ	H26	多機能車
	消防ポンプ自動車	吉良23	三河800 せ1290	トヨタ	R3	CD-1 (3.5t未満)
	〃	吉良24	三河800 す9182	〃	H25	CD-1
	多機能型消防ポンプ 自 動 車	吉良25	三河800 す9956	いすゞ	H28	多機能車
幡豆消防団	消防ポンプ自動車	幡豆21	三河800 せ2312	トヨタ	R6	CD-1 (3.5t未満)
	〃	幡豆22	三河800 せ1289	〃	R3	CD-1 (3.5t未満)
	小型動力ポンプ付 積 載 車	幡豆23	三河880 あ・・907	ダイハツ	R6	
	〃	幡豆24	三河880 あ・・727	〃	R2	

## 令和6年度 更新車両

一色23号車



幡豆21号車




幡豆23号車



# 消防団（機能別）小型ポンプ一覧表

令和 7 年 4 月 1 日現在

団	分 団	種 別	メーカー	型 式	年 式	配置場所
機 能 別 消 防 団	西尾南部分団	手引き動力ポンプ	トーハツ	V F 2 1 B	H. 26	市営吾妻町駐車場敷地内
		〃	〃	V F 2 1 A	H. 24	西尾小学校敷地内
		〃	〃	V F 2 1 B	H. 25	永吉公園敷地内
		〃	〃	〃	〃	山下会館敷地内
	西尾北部分団	〃	〃	〃	H. 26	アクティにしお敷地内
		〃	〃	〃	H. 27	伊文福祉会館敷地内
		〃	〃	〃	H. 25	旧大給駐在所敷地内
	花ノ木分団	〃	〃	〃	〃	柳町公民館敷地内
		〃	〃	〃	H. 28	西尾市総合防災倉庫敷地内
	鶴城分団	〃	〃	〃	H. 27	桜町公園
		〃	〃	〃	H. 25	図書館南敷地内
		〃	〃	〃	H. 26	伊藤 1 号公園敷地内
	八ツ面分団	〃	〃	〃	H. 25	中央児童遊園敷地内
		〃	〃	〃	〃	戸ヶ崎 2 号公園敷地内
	西野町分団	〃	〃	〃	H. 27	西野町小学校敷地内
		〃	〃	〃	H. 28	西野町ふれあいセンター東
	中畑分団	〃	〃	〃	H. 26	中畑町小中 9 - 2
		〃	〃	〃	〃	田貫公園敷地内
	平坂分団	〃	〃	〃	H. 25	熊野神社敷地内
		〃	〃	〃	H. 28	三河リフトサービス東
		〃	〃	〃	〃	平坂北部児童遊園敷地内
	矢田分団	〃	〃	〃	H. 27	羽塚神社敷地内
		〃	〃	〃	H. 28	矢田ふれあいセンター敷地内
	寺津分団	〃	〃	〃	H. 27	寺津八幡社敷地内
		〃	〃	〃	〃	八剣神社敷地内
	福地南部分団	〃	〃	〃	H. 28	福地中学校敷地内
		〃	〃	〃	〃	福地中部地区農村公園敷地内
	福地北部分団	〃	〃	〃	〃	福地北部小学校敷地内
		〃	〃	〃	〃	八剣神社南
	三和分団	〃	〃	〃	〃	下永良児童遊園敷地内
		〃	〃	〃	〃	江原町公民館敷地内
	室場分団	〃	〃	〃	〃	室場ふれあいセンター敷地内
		〃	〃	〃	〃	花蔵寺農民センター北駐車場
	米津分団	〃	〃	〃	H. 26	米津ふれあいセンター敷地内
		〃	〃	〃	H. 28	南中根公民館敷地内
	女性分団					



予 防 事 務





## 昭和 3 4 年以後の建築同意事務取扱状況

区分 \ 年度	S34 ～ H30	R1	R2	R3	R4	R5	R6	計
同意件数（件）	44,477	334	310	332	297	244	239	46,233
不同意件（件）								

## 地区別建築同意件数

令和 6 年度中

地区別 \ 区分	西尾	平坂	寺津	福地	室場	三和	米津	一色	吉良	幡豆	計
件数（件）	99	42	26	8	1	15	10	14	19	5	239
割合（％）	41.4	17.6	10.9	3.3	0.4	6.3	4.2	5.9	7.9	2.1	100

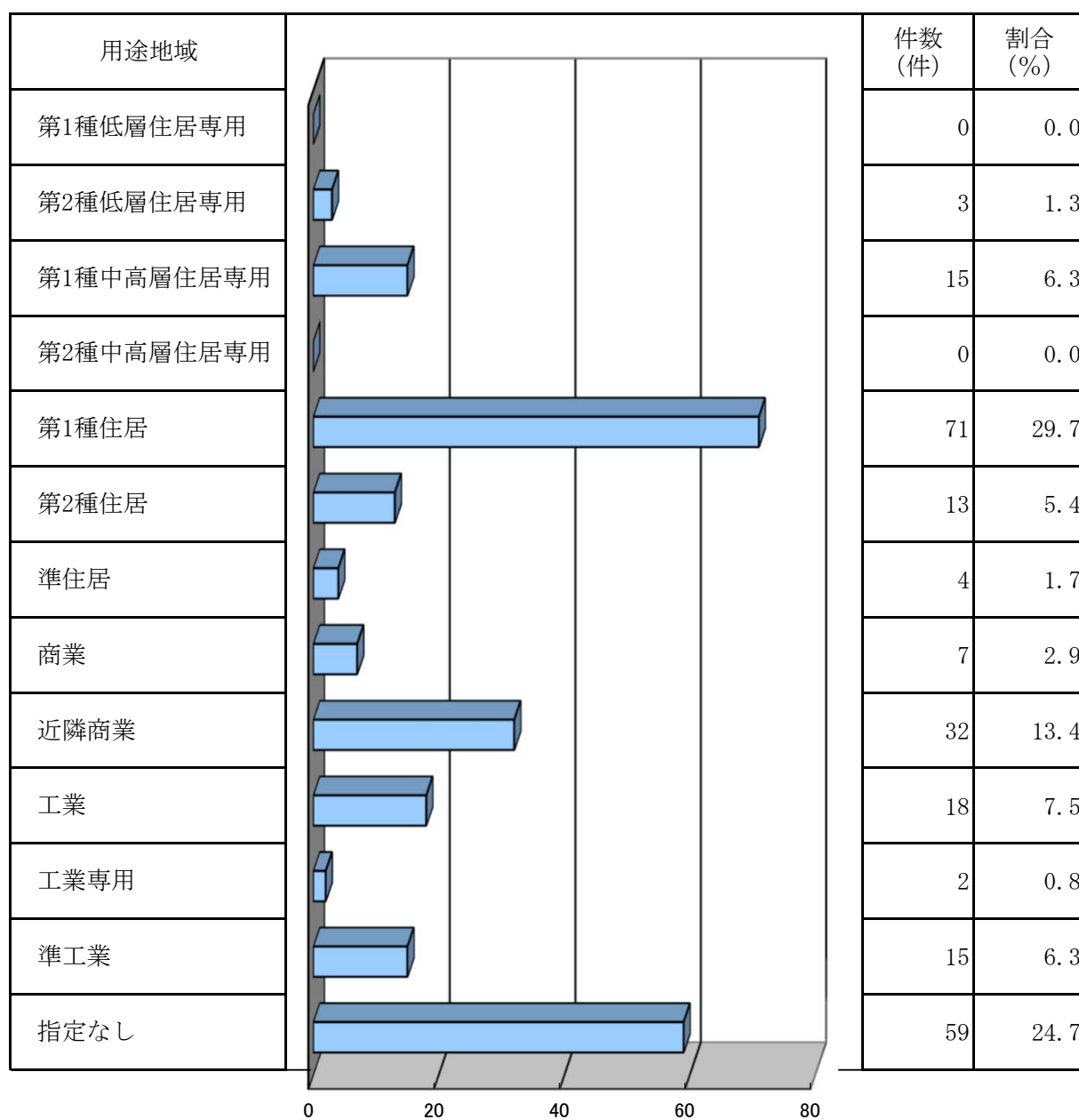
## 構造別建築同意件数

令和 6 年度中

構造別 \ 区分	R C 造	鉄骨造	木造	その他	計
件数（件）	5	78	151	5	239
割合（％）	2.1	32.6	63.2	2.1	100

## 用途地域別建築同意件数

令和6年度中



防火地域 0件 0%

準防火地域 100件 41.8%

指定無し 139件 58.2%

(1件につき2以上の区分があるものについては面積の大なるものを計上)

# 用途別建築同意件数

令和6年度中

防火対象物			件数（件）
(一)	イ	劇場、映画館等	
	ロ	公会堂、集会場	
(二)	イ	キャバレー、カフェー等	
	ロ	遊技場、ダンスホール	
	ハ	性風俗関連特殊営業を営む店舗等	
	ニ	カラオケボックス等	
(三)	イ	待合、料理店等	
	ロ	飲食店	3
(四)		百貨店、マーケット等	14
(五)	イ	旅館、ホテル等	
	ロ	寄宿舎、下宿、共同住宅	5
(六)	イ	病院、診療所、助産所	5
	ロ	老人福祉施設等	1
	ハ	老人デイサービス等	4
	ニ	幼稚園、特別支援学校	
(七)		小、中、高等学校、各種学校等	3
(八)		図書館等	
(九)	イ	公衆浴場のうち蒸気浴場、熱気浴場等	
	ロ	イ以外の公衆浴場	
(十)		車両の停車場等	
(十一)		神社、寺院等	5
(十二)	イ	工場、作業場	15
	ロ	映画スタジオ、テレビスタジオ	
(十三)	イ	自動車車庫、駐車場	1
	ロ	航空機の格納庫	
(十四)		倉庫	17
(十五)		前各項に該当しない事業場	22
(十六)	イ	複合用途防火対象物のうち、その一部が（一）項から（四）項まで、（五）項イ、（六）項又は（九）項イに掲げる防火対象物の用途に供されているもの	1
	ロ	イに掲げる複合用途防火対象物以外の複合用途防火対象物	
		専用住宅	91
		その他	52
計			239

# 中高層建築物状況（3～20階）

(棟)

令和7年4月1日現在

防火対象物			階数	3	4	5	6	7	8	9	10	11	13	14	15	20	計
(一)	イ	劇場、映画館等		1													1
	ロ	公会堂、集会場		6													6
(二)	イ	キャバレー、カフェー等															
	ロ	遊技場、ダンスホール		1													1
	ハ	性風俗関連特殊営業を営む店舗等															
	ニ	カラオケボックス等															
(三)	イ	待合、料理店等															
	ロ	飲食店		5	1												6
(四)		百貨店、マーケット等		9	1	1											11
(五)	イ	旅館、ホテル等		10	5	3	5	1		1	1			1			27
	ロ	寄宿舍、下宿、共同住宅		199	100	31	14	3	3	2	2	3	1		4	1	363
(六)	イ	病院、診療所、助産所		8	5		2	1									16
	ロ	老人福祉施設等		19	3	1	1										24
	ハ	老人デイサービス等		9	2												11
	ニ	幼稚園、特別支援学校															
(七)		小、中、高等学校、各種学校等		67	16	1											84
(八)		図書館等		5													5
(九)	イ	公衆浴場のうち蒸気浴場、熱気浴場等															
	ロ	イ以外の公衆浴場															
(十)		車両の停車場等															
(十一)		神社、寺院等		2													2
(十二)	イ	工場、作業場		54	13	4	1	1									73
	ロ	映画スタジオ、テレビスタジオ															
(十三)	イ	自動車車庫、駐車場			1												1
	ロ	航空機の格納庫															
(十四)		倉庫		24	2												26
(十五)		前各項に該当しない事業場		74	12	7	4	1									98
(十六)	イ	複合用途防火対象物のうち、その一部が（一）項から（四）項まで、（五）項イ、（六）項又は（九）項イに掲げる防火対象物の用途に供されているもの		76	11	8		3									98
	ロ	イに掲げる複合用途防火対象物以外の複合用途防火対象物		45	8	1	1		1								56
計				614	180	57	28	10	4	3	3	3	1	1	4	1	909

# 消防用設備等着工届処理件数

(件)

令和6年度中

地区別 区分			西尾	平坂	寺津	福地	三和	室場	米津	一色	吉良	幡豆	計
消防の用に供する設備	消火設備	消火器											
		屋内消火栓設備	5				1		1				7
		スプリンクラー設備	3			1	1			1			6
		水噴霧消火設備											
		泡消火設備											
		不活性ガス消火設備											
		ハロゲン化物消火設備											
		粉末消火設備			2	1							3
		屋外消火栓設備			2		1						3
		動力消防ポンプ設備		1	1	2							4
		パッケージ型自動消火設備	1										1
		パッケージ型消火設備	1	1						1		2	5
		フード消火設備											
		警報設備	自動火災報知設備	30	11	4	5	13	1	7	10	8	3
	ガス漏れ火災報知設備												
	漏電火災警報設備												
	消防機関へ通報する火災報知設備		3	1		2				2		1	9
	非常警報設備		3	1		1						1	6
	非常警報器具												
	避難設備	避難器具	4	1	1	1							7
		誘導灯	23	4	1	5	4		3	4	1		45
		誘導標識										1	1
消防用水						1						1	
消火活動上必要な設備	排煙設備												
	連結散水設備												
	連結送水管												
	非常コンセント設備												
	無線通信補助設備												
総合操作盤													
計			73	20	11	19	20	1	11	18	9	8	190

# 消防用設備等設置届処理件数

(件)

令和6年度中

地区別			西尾	平坂	寺津	福地	三和	室場	米津	一色	吉良	幡豆	計
区分													
消防の用に供する設備	消火設備	消火器	19	7	2	3	6		2	5	1	3	48
		屋内消火栓設備	5	1			1		2	1			10
		スプリンクラー設備	3			1							4
		水噴霧消火設備											
		泡消火設備											
		不活性ガス消火設備											
		ハロゲン化物消火設備											
		粉末消火設備		1	1		1						3
		屋外消火栓設備			1		2						3
		動力消防ポンプ設備		1		1	2		1	1			6
		パッケージ型自動消火設備	1										1
		パッケージ型消火設備	1	4						1		2	8
		フード消火設備											
	警報設備	自動火災報知設備	48	23	6	7	47	1	12	20	8	4	176
		ガス漏れ火災報知設備											
		漏電火災警報設備											
		消防機関へ通報する火災報知設備	4	1		1				2			8
		非常警報設備	3	1		1							5
		非常警報器具											
	避難設備	避難器具	6	1	2	1				1			11
		誘導灯	32	5	9	7	8	1	5	7			74
		誘導標識	1										1
消防用水													
消火活動上必要な設備	排煙設備												
	連結散水設備												
	連結送水管												
	非常コンセント設備												
	無線通信補助設備												
総合操作盤													
計			123	45	21	22	67	2	22	38	9	9	358

## 危険物製造所等の規制対象状況

令和6年度中

施設 区分	製造所	屋内貯蔵所	屋外タンク貯蔵所	屋内タンク貯蔵所	地下タンク貯蔵所	簡易タンク貯蔵所	移動タンク貯蔵所	屋外貯蔵所	給油取扱所	販売取扱所	一般取扱所	計
規制対象数	2	80	132	35	52		47	14	68		103	533
設置許可件数		2	1				4				7	14
変更許可件数					1				10		85	96
設置完成検査済証交付件数		1	1		2		5				5	14
変更完成検査済証交付件数									10		60	70
廃止件数		3	2		1		1	2	1		3	13
立入件数		44	89	24	30		42	7	39		55	330

※給油取扱所には、自家用給油取扱所含む。

## 完成検査前検査状況

令和6年度中

区分	水張検査 (ℓ)					水圧検査 (ℓ)					計
	1万 以下	1万 超 100万 以下	100万 超 200万 以下	200万 超	計	600 以下	600 超 1万 以下	1万 超 2万 以下	2万 超	計	
検査数	11				11		3			3	14

## 地区別危険物施設

令和7年4月1日現在

<div>地区名</div> <div>区分</div>	西尾地区	平坂地区	寺津地区	福地地区	室場地区	三和地区	米津地区	一色地区	吉良地区	幡豆地区	計
製造所	2										2
屋内貯蔵所	6	10	9	1	3	25	9	3	12	2	80
屋外タンク貯蔵所	3	22	8	15	4	8	4	32	26	10	132
屋内タンク貯蔵所	2	6	5	1	1	6		7	4	3	35
地下タンク貯蔵所	9	6	8		3	3	3	5	12	3	52
簡易タンク貯蔵所											
移動タンク貯蔵所	1	4				4	1	13	17	7	47
屋外貯蔵所	6	4				1		1	2		14
給油取扱所	9	5	1	2	1	3	1	7	5	4	38
自家給油取扱所	2	3	2	2		4	3	5	5	4	30
販売取扱所（第一種）											
販売取扱所（第二種）											
一般取扱所	6	10	11	1	6	33	5	8	19	4	103
移送取扱所											
計	46	70	44	22	18	87	26	81	102	37	533





防火クラブ



## 西尾市少年消防クラブ

小学校・前期(小学)

令和7年4月1日現在 <単位:人>

学年 学校名	5年	6年	計
西尾小学校	107	117	224
花ノ木小学校	119	104	223
八ツ面小学校	102	85	187
鶴城小学校	112	123	235
西野町小学校	53	51	104
米津小学校	70	77	147
中畑小学校	51	37	88
平坂小学校	109	101	210
矢田小学校	172	166	338
寺津小学校	65	71	136
福地南部小学校	43	48	91
福地北部小学校	36	39	75
室場小学校	28	37	65
三和小学校	80	74	154
一色中部小学校	81	73	154
一色東部小学校	46	35	81
一色西部小学校	40	43	83
一色南部小学校	43	40	83
佐久島しおさい学校(前期)	3	2	5
横須賀小学校	74	73	147
津平小学校	21	23	44
荻原小学校	40	41	81
吉田小学校	35	50	85
白浜小学校	24	27	51
幡豆小学校	35	60	95
東幡豆小学校	24	25	49
計	1,613	1,622	3,235

## 西尾市少年消防クラブ

中学校・後期(中学)

令和7年4月1日現在 <単位:人>

学校名 \ 学年	1年	2年	3年	計
西尾中学校	256	227	268	751
鶴城中学校	327	333	362	1,022
平坂中学校	336	313	314	963
寺津中学校	67	66	80	213
福地中学校	75	91	97	263
東部中学校	97	117	103	317
一色中学校	212	231	219	662
佐久島しおさい学校(後期)	1	4	3	8
吉良中学校	209	224	208	641
幡豆中学校	87	98	98	283
計	1,667	1,704	1,752	5,123

令和7年4月1日現在 <単位:人>

合計	8,358
----	-------

※佐久島しおさい学校は、前期課程を小学、後期課程を中学と区分し、前後期課程9年間の学びを教育課程としています。

## 西尾市幼年消防クラブ

令和7年4月1日現在 <単位:人>

園名 \ 区分	3歳児	4歳児	5歳児	計
八ツ面保育園	51	60	52	163
花ノ木保育園	47	38	47	132
寺津保育園	42	34	47	123
米津保育園	40	36	47	123
室場保育園	33	25	17	75
福地南部保育園	40	28	50	118
三和保育園	20	36	38	94
巨海保育園	20	12	15	47
一色保育園	38	27	42	107
一色西部保育園	20	20	24	64
一色南部保育園	19	13	19	51
一色東部保育園	20	25	29	74
一色中部保育園	14	10	12	36
佐久島保育園	1	0	1	2
横須賀保育園	56	47	52	155
白浜保育園	20	29	18	67
津平保育園	11	22	24	57
荻原保育園	24	24	22	70
東幡豆保育園	15	18	17	50
幡豆保育園	19	19	19	57
見影保育園	8	16	11	35
鳥羽保育園	5	4	6	15
恵保育園	30	48	45	123
くさの実保育園	24	23	23	70
平坂保育園	39	38	42	119
KIRARA保育園	29	27	29	85
なかばた保育園	42	37	40	119

## 西尾市幼年消防クラブ

令和7年4月1日現在 <単位:人>

園名 / 区分	3歳児	4歳児	5歳児	計
福地北部保育園	25	37	33	95
矢田つぼみ保育園	30	35	37	102
にしのまち保育園	49	57	49	155
西尾幼稚園	30	46	45	121
平坂幼稚園	48	65	54	167
鶴城幼稚園	28	30	33	91
はずみやこ幼稚園	35	33	37	105
ながら幼稚園	35	36	43	114
西尾中央幼稚園	45	47	45	137
miraiと〜ぶこども園	25	24	25	74
熊味こども園	53	56	53	162
吉田みやこ認定こども園	21	30	27	78
ユリアいぶんこども園	41	40	47	128
矢田わくわくこども園	59	53	48	160
計	1,251	1,305	1,364	3,920

## 西尾市女性消防クラブ

令和7年4月1日現在 <単位:人>

クラブ員数 / 結成年月日	クラブ員数	結成年月日
西尾市女性消防クラブ	59	平成 5年10月 1日
計	59	

※令和5年7月1日より、「西尾市婦人消防クラブ」から「西尾市女性消防クラブ」に改名する。

# 火災統計





## 西尾市消防本部 令和6年 火災概要

### 1 出火件数

令和6年中における出火件数は57件で、前年の59件と比べ2件減少した。

月別にみると、11月が8件（14.0％）と最も多く、次いで5月が7件（12.3％）、1月及び9月が各6件（各10.5％）、6月、10月及び12月が各5件（各8.8％）、8月が4件（7.0％）、2月、3月及び4月が各3件（各5.3％）、7月が2件（3.5％）の順であった。

地区別にみると、「平坂地区」が12件（21.1％）で最も多く、次いで「西尾地区」及び「吉良地区」が各10件（各17.5％）、「幡豆地区」が7件（12.3％）、「寺津地区」、「福地地区」及び「米津地区」が各4件（各7.0％）、「三和地区」が3件（5.3％）、「一色地区」が2件（3.5％）、「室場地区」が1件（1.8％）の順であった。

### 2 死傷者

火災による死者は4人、負傷者については9人であった。

### 3 火災種別

建物火災30件（52.6％）、林野火災1件（1.8％）、車両火災6件（10.5％）、その他火災20件（35.1％）であり、船舶火災及び航空機火災はなかった。

前年に比べ、車両火災が2件、建物火災が1件それぞれ増加し、その他火災が5件減少した。船舶火災及び航空機火災に増減はなかった。

### 4 出火原因

「放火・放火の疑い」が12件（21.1％）で最も多く、次いで「たばこ」が6件（10.5％）、「たき火」が5件（8.8％）、「ストーブ」、「電灯・電話等の配線・配線器具」及び「電気機器」が各3件（各5.3％）、「こんろ」、「火遊び」、「焼却炉・炉」、「溶接機・切断機」及び「排気管」が各1件（各1.8％）であった。

### 5 損害額

237,991千円で、前年の1,431,845千円と比べ1,193,854千円の減少となった。1件当たりの損害額は4,175千円であった。

※ 各割合は、表示単位未満を四捨五入している。また、端数調整をしていないため、合計が100パーセントとならない場合がある。以下同じ。

## 火災発生状況

区分	単位	令和 6 年 (A)	令和 5 年 (B)	増減数 (A) - (B) (C)	増減率 (%) (C) / (B) × 100
出火件数	件	57	59	△ 2	△ 3. 4
建物火災		30	29	1	3. 4
林野火災		1	1	0	0. 0
車両火災		6	4	2	50. 0
船舶火災					
航空機火災					
その他火災		20	25	△ 5	△ 20. 0
焼損棟数	棟	47	47	0	0. 0
全焼		14	7	7	100. 0
半焼		2	3	△ 1	△ 33. 3
部分焼		11	26	△ 15	△ 57. 7
ぼや		20	11	9	81. 8
建物焼損床面積	㎡	1, 572	4, 013	△ 2, 441	△ 60. 8
建物焼損表面積		110	118	△ 8	△ 6. 8
林野焼損面積	a	6	67	△ 61	△ 91. 0
死者	人	4	1	3	300. 0
負傷者		9	4	5	125. 0
り災世帯数	世帯	23	29	△ 6	△ 20. 7
全損		11	4	7	175. 0
半損		2	1	1	100. 0
小損		10	24	△ 14	△ 58. 3
り災人員	人	50	80	△ 30	△ 37. 5
損害額	千円	237, 991	1, 431, 845	△ 1, 193, 854	△ 83. 4
建物火災		236, 895	1, 430, 826	△ 1, 193, 931	△ 83. 4
林野火災					
車両火災		1, 084	445	639	143. 6
船舶火災					
航空機火災					
その他火災		12	574	△ 562	△ 97. 9
出火率		3. 4	3. 5	△ 0. 1	△ 2. 9

- 1 「全焼」とは、建物（収容物を除く。）の焼損部分の焼き損害額が火災前の建物の評価額の70%以上のものをいう。  
2 「半焼」とは、建物（〃）の焼損部分の焼き損害額が火災前の建物の評価額の20%以上のもので全焼に該当しないものをいう。  
3 「部分焼」とは、建物（〃）の焼損部分の焼き損害額が火災前の建物の評価額の20%未満のものでぼやに該当しないものをいう。  
4 「ぼや」とは、建物（〃）の焼損部分の焼き損害額が火災前の建物の評価額の10%未満であり焼損床面積が1㎡未満のもの又は収容物のみ焼損したものをいう。  
5 「全損」とは、建物（収容物を除く。）の焼損部分の火災損害額が火災前の建物の評価額の70%以上のものをいう。  
6 「半損」とは、建物（〃）の焼損部分の火災損害額が火災前の建物の評価額の20%以上のもので全損に該当しないものをいう。  
7 「小損」とは、建物（〃）の焼損部分の火災損害額が火災前の建物の評価額の20%未満のものをいう。  
8 出火率は、人口1万人に対する出火件数をいう。（令和6年12月1日現在 169,657人）

## 火災種別の割合

火災種別	令和 6 年		令和 5 年	
	件数 (件)	割合 (%)	件数 (件)	割合 (%)
建物火災	30	52.6	29	49.2
林野火災	1	1.8	1	1.7
車両火災	6	10.5	4	6.8
船舶火災				
航空機火災				
その他火災	20	35.1	25	42.4
計	57	100	59	100

## 月別火災件数

種別 月別	建物火災	林野火災	車両火災	船舶火災	航空機火災	その他火災	計 (件)
1月	4					2	6
2月	1		1			1	3
3月			1			2	3
4月	1		1			1	3
5月	6					1	7
6月	2		2			1	5
7月	2						2
8月	1					3	4
9月	4					2	6
10月	1		1			3	5
11月	5	1				2	8
12月	3					2	5
計 (件)	30	1	6			20	57

## 覚知別火災件数

区分	件数等	件数 (件)	割合 (%)
火災報知専用電話 (NTT加入)		5	8.8
火災報知専用電話 (NTT加入除く)		6	10.5
火災報知専用電話 (携帯)		30	52.6
加入電話 (固定)		1	1.8
加入電話 (携帯)		1	1.8
駆け付け通報			
事後聞知		14	24.6
その他			

※ ( ) は発信者の通報手段

## 地区別火災件数の推移

年 地区別	令和2年	令和3年	令和4年	令和5年	令和6年
西尾地区	10	15	18	13	10
平坂地区	12	15	8	11	12
寺津地区		1	3		4
福地地区	2	5	6	4	4
室場地区	2	2	2	1	1
三和地区	3	3	2	4	3
米津地区	1	2	4		4
一色地区	10	8	10	16	2
吉良地区	5	12	5	4	10
幡豆地区	6	7	3	6	7
計（件）	51	70	61	59	57

## 火災種別損害額

区分 火災種別	損害額（千円）	割合（％）	1件当たりの損害額（千円）
建物火災	236,895	99.5	7,897
林野火災			
車両火災	1,084	0.5	181
船舶火災			
航空機火災			
その他火災	12	0.0	1
計	237,991	100	平均 4,175

※ 割合については小数点第2位以下を四捨五入する。

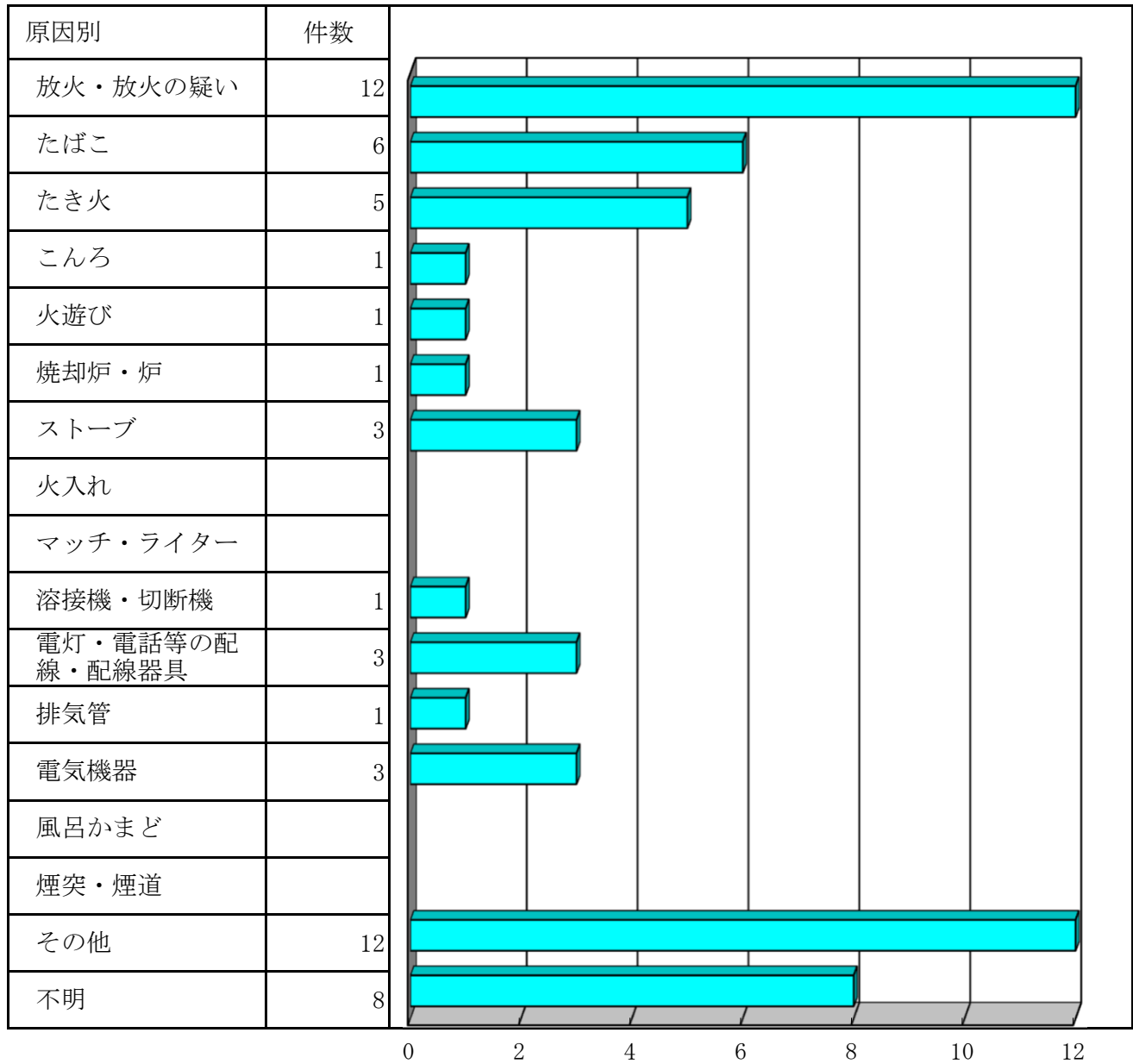
## 損害額の推移

〈単位：千円〉

年 損害額	令和2年	令和3年	令和4年	令和5年	令和6年
損害額 （指数）	695,053 (100)	278,915 (40)	245,192 (35)	1,431,845 (206)	237,991 (34)
1件当たりの損害額 （指数）	13,628 (100)	3,985 (29)	4,020 (29)	24,269 (178)	4,175 (31)

※ 指数については、令和2年の損害額を100とした比をいう。

## 原因別火災件数



## 曜日別火災件数

(件)

火災種別	建物火災	林野火災	車両火災	船舶火災	航空機火災	その他火災	計
曜日別							
日	3					2	5
月	5	1	2			4	12
火	4					2	6
水	2					1	3
木	5						5
金	3		2			5	10
土	5		2			4	11
不明	3					2	5
計	30	1	6			20	57

## 時間帯別火災件数

< 件 >

火災種別 時間帯別	火災件数						
	建物火災	林野火災	車両火災	船舶火災	航空機火災	その他火災	計
0 ～ 1							
1 ～ 2	1		1				2
2 ～ 3							
3 ～ 4							
4 ～ 5	1					1	2
5 ～ 6							
6 ～ 7							
7 ～ 8			1				1
8 ～ 9	1					1	2
9 ～ 10						1	1
10 ～ 11	4					2	6
11 ～ 12	2					3	5
12 ～ 13	4		1			2	7
13 ～ 14	2					1	3
14 ～ 15	1		1			1	3
15 ～ 16	2	1				1	4
16 ～ 17	1					3	4
17 ～ 18	1						1
18 ～ 19							
19 ～ 20	2		1				3
20 ～ 21	1		1				2
21 ～ 22	1						1
22 ～ 23	3					2	5
23 ～ 24							
不明	3					2	5
計	30	1	6			20	57

## 火災による死傷者の推移

年 死傷者	令和2年	令和3年	令和4年	令和5年	令和6年
死者（人）	1	2	4	1	4
負傷者（人）	8	4	8	4	9

# 救 急 統 計





## 西尾市消防本部 令和6年 救急業務概要

### 1 救急出動件数

令和6年中における救急出動件数は、7,983件（前年比110件増加）で、昨年に続き過去最多となった。

事故種別でみると、「急病」が5,554件（69.6%）と最も多く、次いで、「一般負傷」が1,176件（14.7%）であった。

地区別にみると、「西尾地区」が2,708件（33.9%）と最も多く、次いで「一色地区」が1,074件（13.5%）、「吉良地区」が1,064件（13.3%）であった。また、月別では月の平均が約665件に対して、12月の841件が最も多く、次いで8月の777件、7月の760件であった。

### 2 搬送人員

令和6年中における救急搬送人員は、7,491人（前年比8人増加）で、昨年に続き過去最多となった。

傷病者程度別にみると、「軽症」が3,700人（49.4%）と最も多く、次いで「中等症」が3,359人（44.8%）、「重症」が299人（4.0%）であった。

性別でみると、「男性」が3,942人（52.6%）、「女性」が3,549人（47.4%）で男性の方が多く、また年齢別では「80歳以上」が3,042人（40.6%）と最も多く、次いで「70歳以上80歳未満」が1,444人（19.3%）であった。表には示していないが、65歳以上の高齢者の搬送人員が4,844人（64.7%）で、全体の搬送人員の6割以上を占めていた。

### 3 現場到着所要時間の短縮

近年、全国的に救急出動件数の増加等により現場到着所要時間が延伸傾向にあるなか、昨年に続き、119番通報受信の効率化を図ることにより、令和6年中における現場到着所要時間は平均8.4分となり、前年と比べ0.2分の短縮となった。

### 4 救急出動件数の推移

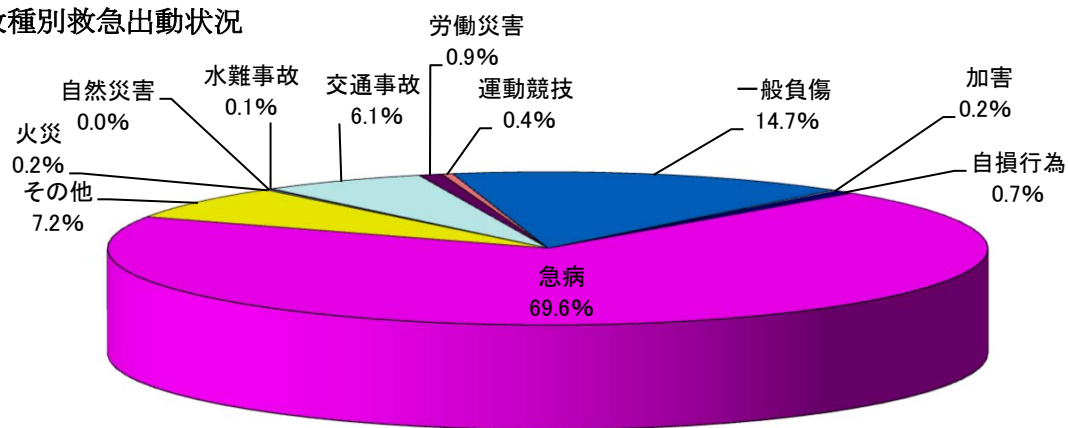
令和2年からの新型コロナウイルスの影響により、年々出動件数及び搬送人員は増加傾向にあり、今後も高齢化や気候変動の影響などで増加することが予想される。

表には示していないが、令和6年中の熱中症傷病者の搬送人員は、156人（前年比38人増加）であった。当消防本部の気象観測装置によると、猛暑日（35℃以上）が33日（前年11日）、猛暑日の連続日数が12日（前年3日）であり、令和6年中の熱中症傷病者の搬送人員は過去最多であった。

## 救急出動件数及び搬送人員

月別	事故種別		火災	自然災害	水難事故	交通事故	労働災害	運動競技	一般負傷	加害	自損行為	急病	その他
	区分	合計											
1	出動件数	736	3			35	2	6	106	1	8	527	48
	搬送人員	684	3			34	2	4	99	1	6	487	48
2	出動件数	633	2		1	22	5	1	100	2	4	454	42
	搬送人員	593			1	20	5	1	96	1	3	424	42
3	出動件数	611	1			36	2	2	94		3	425	48
	搬送人員	567				35	2	2	89		2	390	47
4	出動件数	574	2			44	5	1	97	1	7	372	45
	搬送人員	540				45	5	1	91	1	1	351	45
5	出動件数	601				46	11	1	91	1	6	400	45
	搬送人員	573				45	11	1	90	1	5	375	45
6	出動件数	622	1		1	47	7	2	103		2	419	40
	搬送人員	588				46	7	2	99		1	395	38
7	出動件数	760	1		1	44	7	1	85	1	2	567	51
	搬送人員	729			1	47	7	1	85	1		540	47
8	出動件数	777	1		3	53	4	3	98		7	567	41
	搬送人員	720			1	53	4	3	94		5	519	41
9	出動件数	650	1			33	7	3	82	1	7	462	54
	搬送人員	612	1			31	7	3	78	1	5	433	53
10	出動件数	576	1			43	5	6	76	3	2	395	45
	搬送人員	542				42	5	6	73	2	1	369	44
11	出動件数	602	1		1	38	9	3	104	5	6	381	54
	搬送人員	568			1	40	9	3	100	5	4	354	52
12	出動件数	841	2			44	5	3	140		4	585	58
	搬送人員	775	1			44	5	3	133		1	531	57
計	出動件数	7,983	16		7	485	69	32	1,176	15	58	5,554	571
	搬送人員	7,491	5		4	482	69	30	1,127	13	34	5,168	559

事故種別救急出動状況



# 医療機関別搬送人員

事故種別		急病	交通事故	一般負傷	その他	計
医療機関						
救急告示医療機関	国立				4	4
	公立	3,081	280	842	320	4,523
	公的	1097	116	102	273	1,458
	私的	969	86	183	112	1,350
	計	5,147	482	1,127	709	7,465
その他の医療機関	国立					
	公立	1				1
	公的					
	私的	10			4	14
		10			1	11
	計	21			5	26
計	国立				4	4
	公立	3,082	280	842	320	4,524
	公的	1097	116	102	273	1,588
	私的	979	86	183	116	1,364
		10			1	11
	計	5,168	482	1,127	714	7,491
その他の場所(歯科医等)						
計		5,168	482	1,127	714	7,491

# 傷病程度別搬送人員

傷病程度		死亡		重症		中等症		軽症		その他		計	
事故種別	性別	男	女	男	女	男	女	男	女	男	女	男	女
火災				1	1			2	1			3	2
自然災害													
水難事故		1		2		1						4	
交通			3	12	2	80	51	188	146			280	202
労働災害				4		22	4	30	9			56	13
運動競技				1		7		18	4			26	4
一般負傷		2	2	14	17	140	242	342	368			498	629
加害						1		5	7			6	7
自損行為		2	1	1	2	5	8	4	11			12	22
急病		65	57	127	87	1,256	1,025	1,343	1,208			2,791	2,377
その他				15	13	246	271	5	9			266	293
計		70	63	177	122	1,758	1,601	1,937	1,763			3,942	3,549
計		133		299		3,359		3,700				7,491	

## 署所別救急出動件数及び支援出動件数

区分 \ 署所別	本部/本署 救急西尾1	北出張所 救急西尾4	東出張所 救急西尾3	西分署 救急西尾2	一色分署 救急西尾5	吉良分署 救急西尾6	幡豆分署 救急西尾7	計
救急出動	2,091	1,058	803	1,251	1,102	1,030	648	7,983
支援出動	649	1	2	227	193	184	120	1,376

支援出動:119番通報で傷病者が重症と予測される場合や、高層建物で救急隊のみでの傷病者搬送が困難になる場合等では、消防隊が救急隊の活動を支援している。

## 地区別救急出動件数及び搬送人員

地区別	事故種別 区 分 合 計		火災	自然災害	水難事故	交通事故	労働災害	運動競技	一般負傷	加害	自損行為	急病	その他
西尾	出動件数	2,708	1			159	14	11	388	8	19	1,750	358
	搬送人員	2,551				157	14	11	372	8	11	1,623	355
平坂	出動件数	867	2		1	55	3	5	112	3	9	652	25
	搬送人員	812	1			54	3	5	107	3	7	610	22
寺津	出動件数	317	1			20	2		54	1	2	232	5
	搬送人員	293	1			20	2		52		2	212	4
福地	出動件数	434				41	5		53		7	324	4
	搬送人員	412				41	5		51		2	309	4
室場	出動件数	149				13	1	1	25		1	108	
	搬送人員	141				15	1	1	23			101	
三和	出動件数	508	2			34	5	6	62		1	351	47
	搬送人員	489				38	5	6	59			334	47
米津	出動件数	297	2			20	6		43		1	221	4
	搬送人員	281	1			21	6		43			206	4
一色	出動件数	1,074	1		1	48	7	6	150	1	7	772	81
	搬送人員	997			1	45	7	4	141	1	5	716	77
吉良	出動件数	1,064	4		2	68	17	3	185	1	8	754	22
	搬送人員	984	1		1	66	17	3	177	1	4	692	22
幡豆	出動件数	558	3		3	24	9		104	1	3	386	25
	搬送人員	524	1		2	22	9		102		3	361	24
市外	出動件数	7				3						4	
	搬送人員	7				3						4	
計	出動件数	7,983	16		7	485	69	32	1,176	15	58	5,554	571
	搬送人員	7,491	5		4	482	69	30	1,127	13	34	5,168	559

### 現場到着所要時間別出動件数

事故種別 所要時間	急病	交通事故	一般負傷	その他	計
3分未満	26	6	8	9	49
3分以上5分未満	228	19	58	65	370
5分以上10分未満	3,720	272	781	544	5,317
10分以上20分未満	1,542	174	320	144	2,180
20分以上	38	14	9	6	67
計	5,554	485	1,176	768	7,983

#### 所要時間

最短(分)	0	1	0	0	0
最長(分)	28	28	30	28	30
平均(分)	8.4	9.1	8.2	7.8	8.4

### 収容所要時間別搬送人員

事故種別 所要時間	急病	交通事故	一般負傷	その他	計
10分未満					
内管外					
10分以上20分未満	28	3	15	27	73
内管外				1	1
20分以上30分未満	1044	73	249	115	1,481
内管外	40	6	5	35	86
30分以上60分未満	3,847	370	810	520	5,547
内管外	1,621	123	158	374	2,276
60分以上120分未満	242	36	52	49	379
内管外	204	33	30	44	311
120分以上	7		1	3	11
内管外	6			3	9
計	5,168	482	1,127	714	7,491
内管外	1,871	162	193	457	2,683

性別・年齢別搬送人員

区分	10歳未満	10歳以上	20歳以上	30歳以上	40歳以上	50歳以上	60歳以上	70歳以上	80歳以上	不 明	計
	20歳未満	30歳未満	40歳未満	50歳未満	60歳未満	70歳未満	80歳未満				
男	236	170	172	190	236	343	408	848	1,339		3,942
女	181	117	165	142	178	213	254	596	1,703		3,549
計	417	287	337	332	414	556	662	1,444	3,042		7,491

時間別救急出動状況

事故種別 時間別	火災	自然災害	水難事故	交通事故	労働災害	運動競技	一般負傷	加害	自損行為	急病	その他				計
											転院搬送	医師搬送	資機材搬送	その他	
0時～2時	4			18	2		27	1	3	255	7				317
2時～4時				10	2		23		3	219	7				264
4時～6時	1		1	12	2		36		5	272	2			2	333
6時～8時	1			54	4	1	105		8	488	9				670
8時～10時	1		1	51	15	4	179		9	689	42			1	992
10時～12時	1			54	13	11	154	1	5	643	138			1	1,021
12時～14時	2		3	61	8	11	133	2	7	562	121			2	912
14時～16時	2			58	14	2	145		2	550	55			2	830
16時～18時	2		1	74	7	2	136		2	541	86			1	852
18時～20時	1			53	1	1	107		1	565	45			1	775
20時～22時			1	24	1		81	5	9	430	32			1	584
22時～24時	1			16			50	6	4	340	16				433
計	16		7	485	69	32	1,176	15	58	5,554	560			11	7,983

## 救急法講習会実施状況

実施対象	一般市民	事業所	小・中学校	保育園・幼稚園	各種団体	計
件数	9	24	22	7	12	74
人員	229	333	710	93	211	1,576

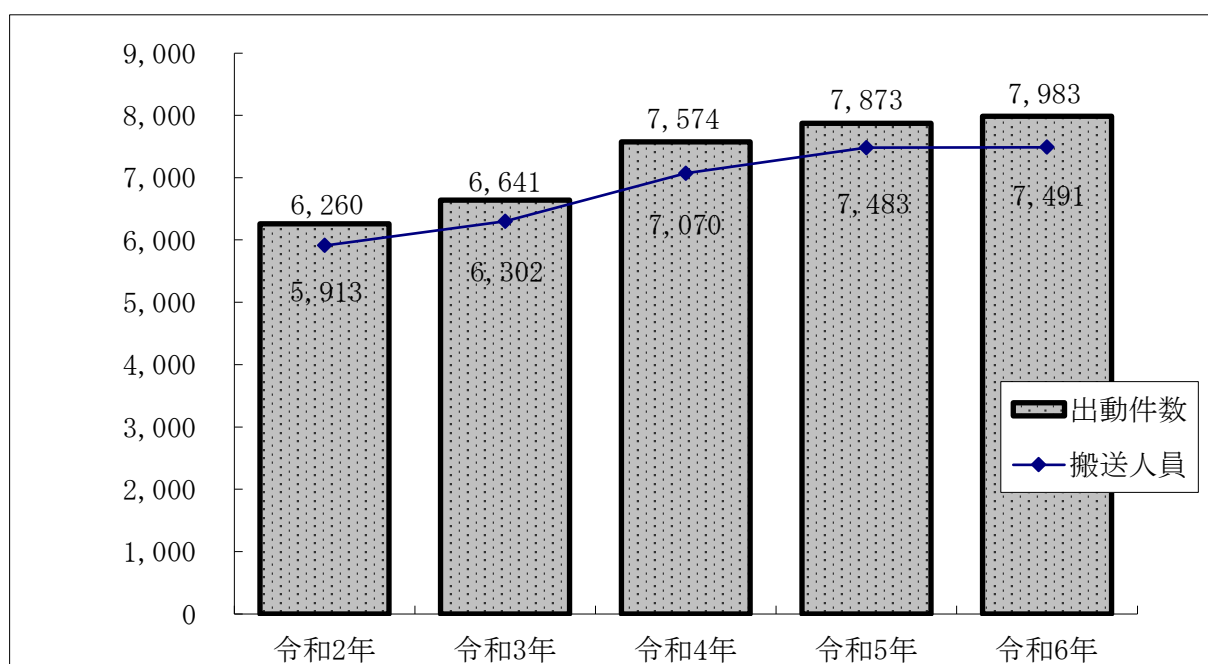
※本表は普通救命講習会を除いた救急法講習会、救命入門コースの実施状況を示す。

## 普通救命講習会実施状況

対象 区分 月	一般市民		市職員		事業所		消防団等		各種団体		計	
	件数	人員	件数	人員	件数	人員	件数	人員	件数	人員	件数	人員
1月	1	2	4	40			1	13	1	28	7	83
2月	1	8	7	64	1	19	1	8			10	99
3月	1	1			2	29					3	30
4月	1	5	1	4	1	10			2	23	5	42
5月	1	3	1	21	3	32					5	56
6月	4	11	2	29	8	87	2	10	1	9	17	146
7月	1	9	1	10	2	29					4	48
8月	3	18			3	18	1	8	1	23	8	67
9月	2	6	3	19	2	28			1	10	8	63
10月	3	6	5	86	3	30			1	6	12	128
11月	2	19			1	7					3	26
12月	1	11	1	10	1	2	2	16			5	39
計	21	99	25	283	27	291	7	55	7	99	87	827

# 出動件数の推移

事故種別 \ 年	令和2年	令和3年	令和4年	令和5年	令和6年
火災	11	15	17	10	16
自然災害				2	
水難事故	4	12	14	4	7
交通事故	429	417	412	426	485
労働災害	40	53	78	60	69
運動競技	9	14	9	23	32
一般負傷	931	1,003	1,074	1,159	1,176
加害	26	13	20	14	15
自損行為	52	52	63	58	58
急病	4,260	4,564	5,365	5,571	5,554
その他	498	498	522	546	571
計	6,260	6,641	7,574	7,873	7,983
搬送人員	5,913	6,302	7,070	7,483	7,491







# 救助統計



## 西尾市消防本部 令和6年 救助業務概要

### 1 出動件数

令和6年中における救助出動件数は65件で、前年と同伴数であった。

月別にみると、6月、8月及び9月が各8件（各12.3%）と最も多く、次いで12月が7件（10.8%）、3月、7月及び11月が各6件（各9.2%）、1月が5件（7.7%）、2月及び5月が各4件（各6.2%）、10月が2件（3.1%）、4月が1件（1.5%）であった。

さらに、地区別にみると、「西尾地区」が18件（27.7%）と最も多く、次いで「平坂地区」が9件（13.8%）、「吉良地区」が8件（12.3%）、「一色地区」が7件（10.8%）、「寺津地区」及び「幡豆地区」が各6件（各9.2%）、「室場地区」及び「三和地区」が各5件（各7.7%）、「米津地区」が1件（1.5%）の順であった。

### 2 事故種別

「交通事故」が22件（33.8%）と最も多く、次いで「建物等による事故」が17件（26.2%）、「水難事故」が7件（10.8%）、「ガス及び酸欠事故」が3件（4.6%）、「火災建物」、「火災建物以外」及び「機械による事故」が各1件（各1.5%）の順であり、「その他の事故」は13件（20%）であった。

「その他の事故」とは、上記に分類される事故以外の事故で、消防機関による救助を必要としたものをいう。その内訳は、「建物等での安否確認」が9件、「誤報」が3件、「要救助者を高所から地上部へ降ろす作業」が1件であった。

### 3 救助人員

全体では52人で、その内訳は「交通事故」が20人（38.5%）と最も多く、次いで「建物等による事故」が16人（30.8%）、「水難事故」及び「ガス及び酸欠事故」が各5人（各9.6%）、「火災建物」、「火災建物以外」及び「機械による事故」が各1人（各1.9%）の順であり、「その他の事故」は3人（5.8%）であった。

※ 各割合は、小数点第二位で四捨五入している。また、端数調整をしていないため、合計が100パーセントとならない場合がある。以下同じ。

## 事故種別出動及び活動状況

事故種別 区分		火災		交通事故	水難事故	風水害等 自然災害事故	機械による事故	建物等による事故	ガス及び酸欠事故	破裂事故	その他の事故	計
		建物	建物以外									
出動件数		1	1	22	7		1	17	3		13	65
活動件数		1	1	15	5		1	16	3		2	44
救助人員		1	1	20	5		1	16	5		3	52
出動人員		24	16	340	137		15	236	42		168	978
活動人員		3	6	136	64		15	148	27		16	415
出動車両等	救助工作車	1	1	21	7		1	17	2		12	62
	はしご付消防自動車											
	消防ポンプ自動車	3			2			3	2		3	13
	化学消防自動車				6			2			2	10
	水槽付消防ポンプ自動車	2	1	23	9		1	15	2		9	62
	指揮車	1	1	22	6		1	16	2		11	60
	救急自動車	1	1	32	7		1	17	5		13	77
	船舶											
	ヘリコプター											
	その他	1	1	3	20		1	2			3	31
	計	9	5	101	57		5	72	13		53	315

## 地区別出動件数及び人員

区分 地区別	件数（件）	台数（台）	人員（人）
西尾地区	18	80	271
平坂地区	9	39	116
寺津地区	6	33	97
福地地区			
室場地区	5	21	75
三和地区	5	23	71
米津地区	1	4	15
一色地区	7	43	119
吉良地区	8	39	120
幡豆地区	6	33	94
管外			
計	65	315	978

## 発生場所別出動状況

<単位：件>

事故種別 発生場所		火災		交通事故	水難事故	風水害等自然災害事故	機械による事故	建物等による事故	ガス及び酸欠事故	破裂事故	その他の事故	計
		建物	建物以外									
屋内	住居	1						15	3		7	26
	その他の屋内						1	2			1	4
屋外	道路			16								16
	水面			1	7						1	9
	山岳			1								1
	その他の屋外		1	4							4	9
その他												
計		1	1	22	7		1	17	3		13	65

## 発生場所別救助人員

<単位：人>

事故種別 発生場所		火災		交通事故	水難事故	風水害等自然災害事故	機械による事故	建物等による事故	ガス及び酸欠事故	破裂事故	その他の事故	計
		建物	建物以外									
屋内	住居	1						14	5			20
	その他の屋内						1	2			1	4
屋外	道路			13								13
	水面			1	5							6
	山岳			1								1
	その他の屋外		1	5							2	8
その他												
計		1	1	20	5		1	16	5		3	52

## 月別救助出動状況

〈単位：件〉

事故種別 月別	火災		交通事故	水難事故	風水害等自然災害事故	機械による事故	建物等による事故	ガス及び酸欠事故	破裂事故	その他の事故	計
	建物	建物以外									
1月			1				1	1		2	5
2月	1		1	1			1				4
3月			1	1			3	1			6
4月			1								1
5月			2			1	1				4
6月		1	2	1			2			2	8
7月			1	1			4				6
8月			2	2			1			3	8
9月			4				2			2	8
10月			1							1	2
11月			3	1			1			1	6
12月			3				1	1		2	7
計	1	1	22	7		1	17	3		13	65

## 出動状況の推移（令和2年以降の出動状況）

〈単位：件〉

事故種別 年別	火災		交通事故	水難事故	風水害等自然災害事故	機械による事故	建物等による事故	ガス及び酸欠事故	破裂事故	その他の事故	計
	建物	建物以外									
令和2年	1		13	3		1	12	1		4	35
令和3年	4		30	9		3	24	1		11	82
令和4年	4		15	11		2	12			16	60
令和5年	1		26	3	2	1	15	2		15	65
令和6年	1	1	22	7		1	17	3		13	65

# 氣象統計



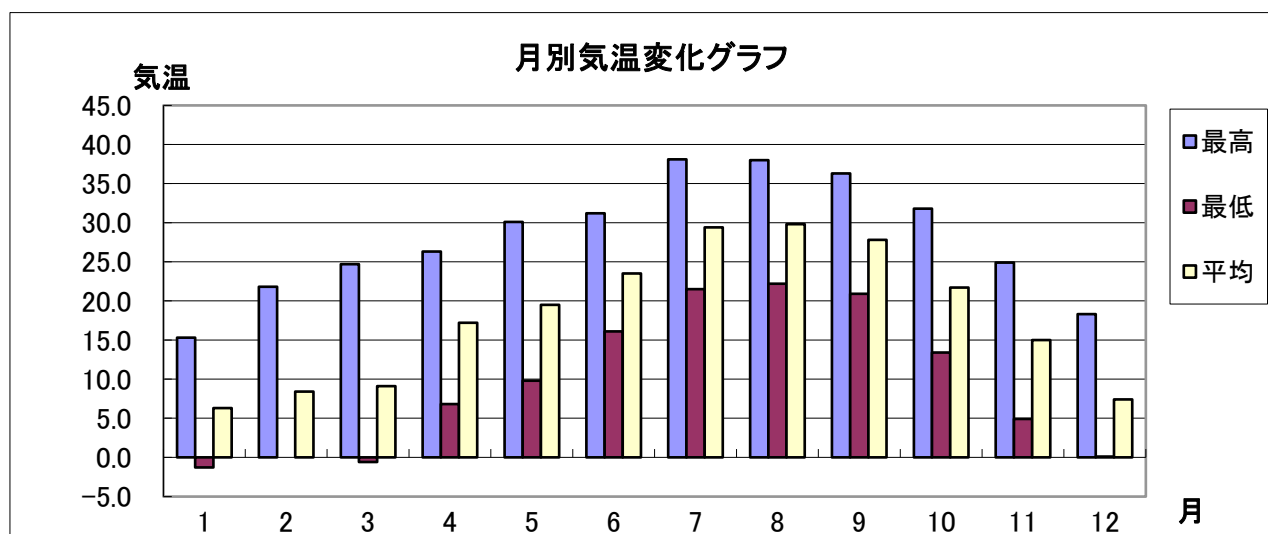


# 月別気象観測値

区分		1月	2月	3月	4月	5月	6月	7月	8月	9月	10月	11月	12月	計
天気  午前 9時	快晴	3	1	0	0	2	2	7	1	2	0	2	1	21
	晴	17	14	20	15	17	16	17	20	21	18	18	21	214
	曇	8	9	5	13	5	7	4	7	6	9	9	9	91
	雨	2	4	6	2	7	5	3	3	1	4	1	0	38
	その他	1	1	0	0	0	0	0	0	0	0	0	0	2
降雨日数		4	4	7	11	12	14	7	0	9	10	4	5	87
雨量積算(mm)		20.5	85.5	164.0	125.5	180.5	237.0	108.0	236.0	53.0	136.5	95.5	0.5	1442.5
最高(1H)mm		2.5	5.5	15.5	10.5	18.0	17.0	11.0	29.0	12.0	10.5	26.0	0.5	29.0
平均雨量(mm)		0.6	2.9	5.2	4.2	5.8	7.9	3.5	7.6	1.7	4.9	3.1	0.0	3.9

平均風向		北西	北西	北西	北西	北西	南南東	北西	南南東	南	北北西	北西	北西
風速 m/s	最高	12.1	12.9	14.2	13.4	12.4	7.6	9.5	8.4	8.9	9.9	10.5	11.2
	平均	3.3	3.4	3.8	2.8	3.2	2.4	2.7	2.7	2.3	2.2	2.9	3.1
気温  ℃	最高	15.3	21.8	24.7	26.3	30.1	31.2	38.1	38.0	36.3	31.8	24.9	18.3
	記録日	6	20	31	20	24	29	22	9	19	1	6	3
	最低	-1.3	0.0	-0.6	6.8	9.8	16.1	21.5	22.2	20.9	13.4	4.9	0.1
	記録日	14	10	3	10	10	4	13	20	25	31	25	30
	平均	6.3	8.4	9.1	17.2	19.5	23.5	29.4	29.8	27.8	21.7	15.0	7.4
湿度 %	最高	96.6	97.7	97.5	97.5	97.7	97.7	98.0	97.5	97.5	97.7	98.0	89.7
	最低	21.1	24.4	18.0	19.4	18.8	30.8	37.7	33.8	36.3	32.4	28.8	27.2
	平均	60.7	63.9	61.0	69.3	68.5	74.2	72.7	74.4	76.2	75.3	65.5	58.0
実効湿度 %	最高	71.3	79.8	79.2	77.8	78.1	83.5	86.5	88.5	89.4	83.6	80.5	65.3
	最低	51.3	54.0	48.1	54.6	60.1	62.4	59.9	61.2	65.4	65.6	56.7	52.5
	平均	60.9	63.9	60.1	68.3	68.5	73.4	74.2	72.0	76.8	75.6	66.3	57.6
気圧  hpa	最高	1030.9	1033.8	1028.5	1029.4	1024.4	1020.3	1019.6	1016.6	1020.0	1030.5	1029.6	1028.7
	最低	1008.1	1005.7	997.5	1001.6	994.2	999.6	999.7	998.4	1004.6	1005.7	1001.6	1006.9
	平均	1019.2	1020.7	1015.3	1014.1	1013.9	1009.6	1009.3	1007.1	1012.8	1017.6	1018.2	1017.0

## 月 別 気 温 ・ 湿 度



区 分		1月	2月	3月	4月	5月	6月	7月	8月	9月	10月	11月	12月
気 温	最高	15.3	21.8	24.7	26.3	30.1	31.2	38.1	38.0	36.3	31.8	24.9	18.3
	最低	-1.3	0.0	-0.6	6.8	9.8	16.1	21.5	22.2	20.9	13.4	4.9	0.1
	平均	6.3	8.4	9.1	17.2	19.5	23.5	29.4	29.8	27.8	21.7	15.0	7.4
湿 度	最高	96.6	97.7	97.5	97.5	97.7	97.7	98.0	97.5	97.5	97.7	98.0	89.7
	最低	21.1	24.4	18.0	19.4	18.8	30.8	37.7	33.8	36.3	32.4	28.8	27.2
	平均	60.7	63.9	61.0	69.3	68.5	74.2	72.7	74.4	76.2	75.3	65.5	58.0

## 気 象 の 推 移

区 分	気 温 (°C)			平均 風速 (m/s)	降 水 量 (mm)		平均 湿度 (%)	天 気 日 数 (午前9時現在)				
	平均	最高	最低		総降水量	降雨 日数		快晴	晴	曇	雨	他
平成30年	16.9	38.8	-3.0	3.0	1576.0	116	64.9	88	156	82	38	1
平成31年 令和元年	17.0	37.7	-2.3	2.9	1549.5	111	67.5	62	168	103	32	0
令和2年	17.1	38.5	-1.9	2.9	1653.0	114	67.1	43	188	95	40	0
令和3年	17.1	37.6	-2.0	2.9	1677.0	112	65.1	25	212	79	48	1
令和4年	14.6	37.6	-2.5	2.9	1392.0	118	70.2	40	193	98	32	2
令和5年	17.5	37.5	-3.8	2.9	1392.0	104	65.9	24	218	86	36	1
令和6年	17.9	38.1	-1.3	2.9	1442.0	120	68.3	21	214	91	38	2

2025年度全国統一防火標語

# 「急ぐ日も 足止め火を止め 準備よし」



消防年報 令和7年版

令和7年11月刊行

編集・発行 西尾市消防本部 消防総務課

〒445-0872 愛知県西尾市矢曾根町赤地23番地1

問合せ先 消防本部 消防総務課

TEL 0563-56-2110（代表）

0563-56-2126（消防総務課）

FAX 0563-57-1717（代表）

0563-57-1738（消防総務課）

E-mail [fd.soumu@city.nishio.lg.jp](mailto:fd.soumu@city.nishio.lg.jp)

この資料は以下URLの西尾市ホームページからも御覧いただけます。

【<https://www.city.nishio.aichi.jp/kurashi/shobo/1001374/1001597/index.html>】