

# 【令和6年3月定例会アンケート結果】

**1 集計対象** 令和6年3月定例会 会期中（2月21日～3月21日）に開催された会議

## 2 実施日

### ■ 本会議

2月21日(水)	開会、施政方針演説、議案審議、委員会付託
2月22日(木)	施政方針に対する質問
2月26日(月)	一般質問
2月27日(火)	一般質問
2月28日(水)	一般質問
2月29日(木)	当初予算上程・説明・質疑・委員会付託
3月21日(木)	委員会報告、採決、閉会

### ■ 常任委員会

3月4日(月)	企画総務
3月5日(火)	厚生環境
3月8日(金)	文教交流
3月11日(月)	経済建設

### ■ 予算決算委員会

2月29日(木)	
3月14日(木)	

### ■ 議会運営委員会

3月15日(金)	
----------	--

**3 実施方法** 対象：傍聴者 配付と回収：用紙を入場時に渡し、記入、帰る際に回収

## 4 アンケート数及び結果

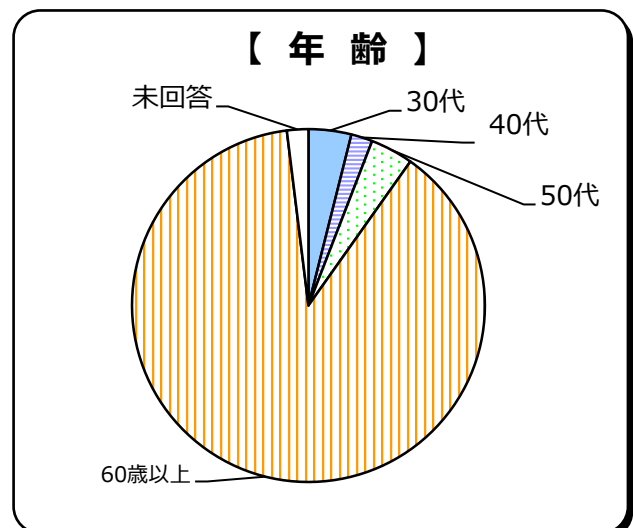
月日	傍聴者数	回収件数	回収率
2月21日(水)	5	4	80.0%
2月22日(木)	2	1	50.0%
2月26日(月)	22	19	86.4%
2月27日(火)	19	18	94.7%
2月28日(水)	10	9	90.0%
2月29日(木)	0	0	—
3月21日(木)	0	0	—
計	58	51	<b>87.9%</b>

月日	会議名	傍聴者数
2月29日(木)	予算決算	0
3月4日(月)	企画総務	0
3月5日(火)	厚生環境	0
3月8日(金)	文教交流	0
3月11日(月)	経済建設	0
3月14日(木)	予算決算	0
3月15日(金)	議会運営	0
計		0

### 問1-1 あなたの年齢は？

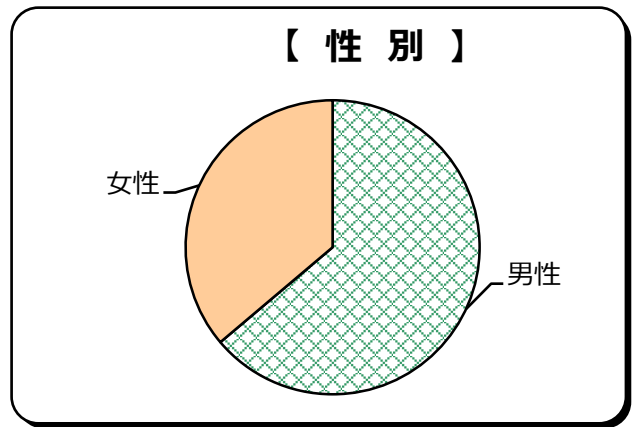
選択項目	人数	比率	前回比増減
20歳未満	0	0.0%	0
20代	0	0.0%	0
30代	2	3.9%	2
40代	1	2.0%	0
50代	2	3.9%	2
60歳以上	45	88.2%	19
未回答	1	2.0%	1
計	51	100.0%	-

※ 令和5年3月定例会との比較



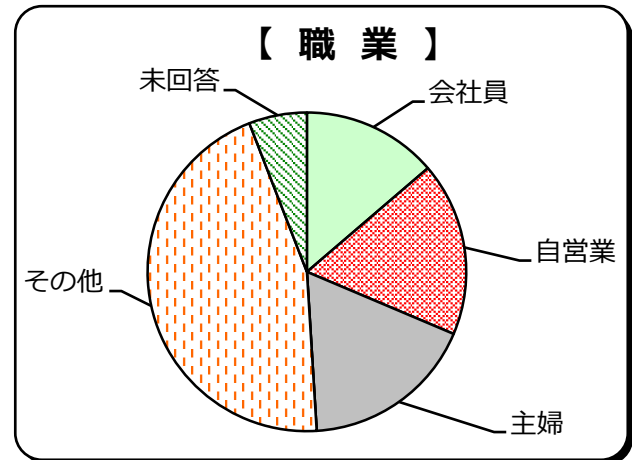
**問1-2 あなたの性別は？**

選択項目	人数	比率	前回比増減
男性	30	58.8%	<b>10</b>
女性	17	33.3%	<b>15</b>
未回答	4	7.8%	△ <b>1</b>
計	51	100.0%	-



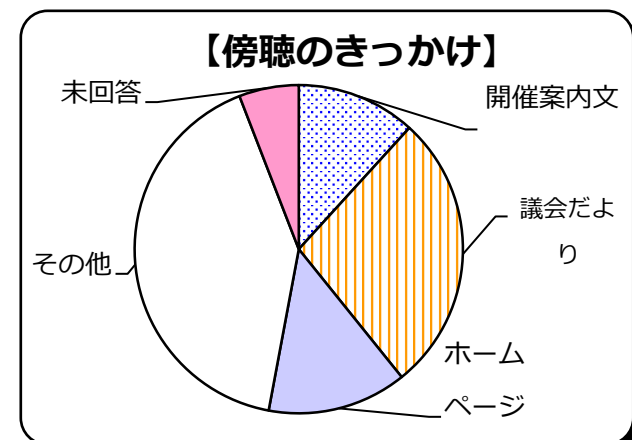
**問1-3 あなたの職業は？**

選択項目	人数	比率	前回比増減
会社員	7	13.7%	<b>6</b>
自営業	9	17.6%	<b>6</b>
主婦	9	17.6%	<b>7</b>
学生	0	0.0%	<b>0</b>
その他	23	45.1%	<b>6</b>
未回答	3	5.9%	△ <b>1</b>
計	51	100.0%	-



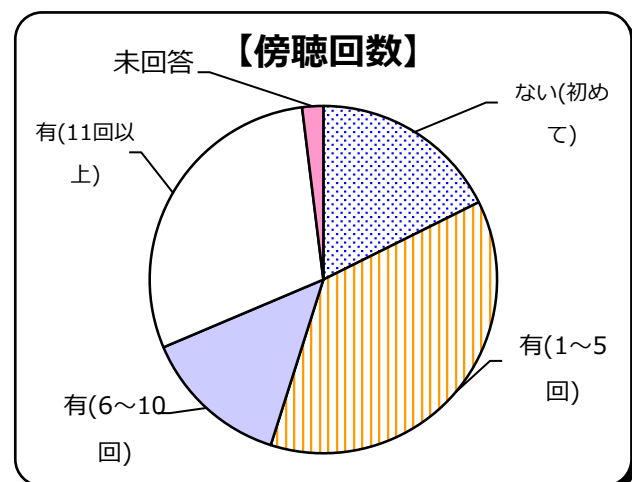
**問2 本日、傍聴されたきっかけは？**

選択項目	人数	比率	前回比増減
開催案内文	6	11.8%	<b>5</b>
議会だより	14	27.5%	△ <b>2</b>
ホームページ	7	13.7%	<b>4</b>
その他	21	41.2%	<b>13</b>
未回答	3	5.9%	<b>3</b>
計	51	100.0%	-



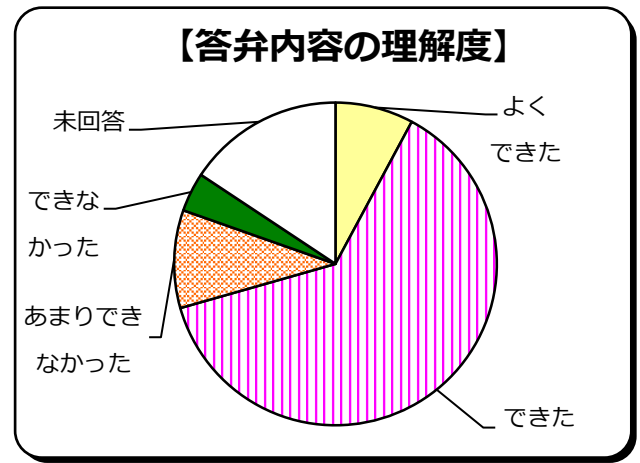
**問3 議会を傍聴したことは？**

選択項目	人数	比率	前回比増減
ない(初めて)	9	17.6%	<b>1</b>
有(1~5回)	19	37.3%	<b>14</b>
有(6~10回)	7	13.7%	△ <b>6</b>
有(11回以上)	15	29.4%	<b>14</b>
未回答	1	2.0%	<b>1</b>
計	51	82.4%	-



**問4 市の答弁内容に対する理解度は？**

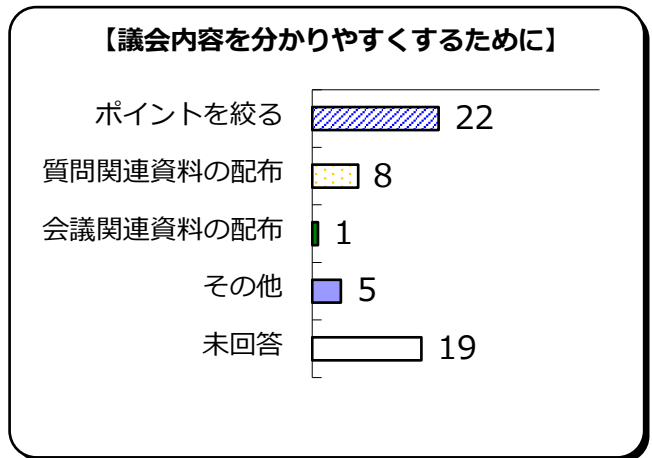
選択項目	人数	比率	前回比増減
よくできた	4	7.8%	0
できた	32	62.7%	20
あまりできなかった	5	9.8%	△1
できなかった	2	3.9%	△1
未回答	8	15.7%	6
計	51	100.0%	-



**問5 会議内容を分かりやすくするためには？**

(複数回答)

選択項目	回答数	前回比増減
ポイントを絞る	22	10
質問関連資料の配布	8	10
会議関連資料の配布	1	1
その他	5	2
未回答	19	17
計	55	-

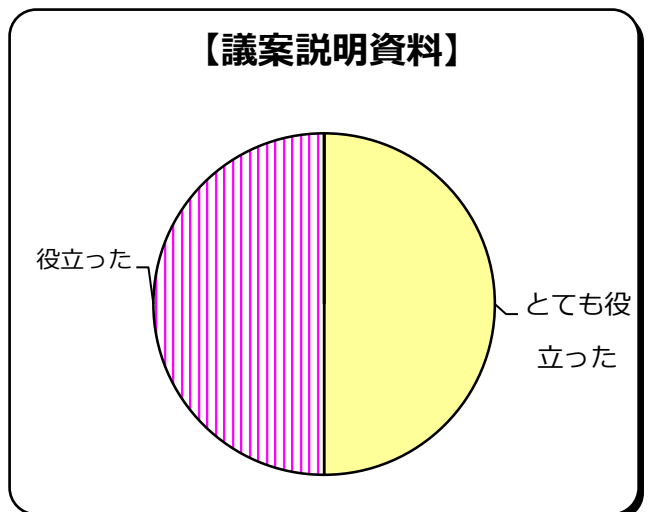


※ その他は、4ページに詳細を記載

**問6-1 議案説明資料は役立ちましたか？**

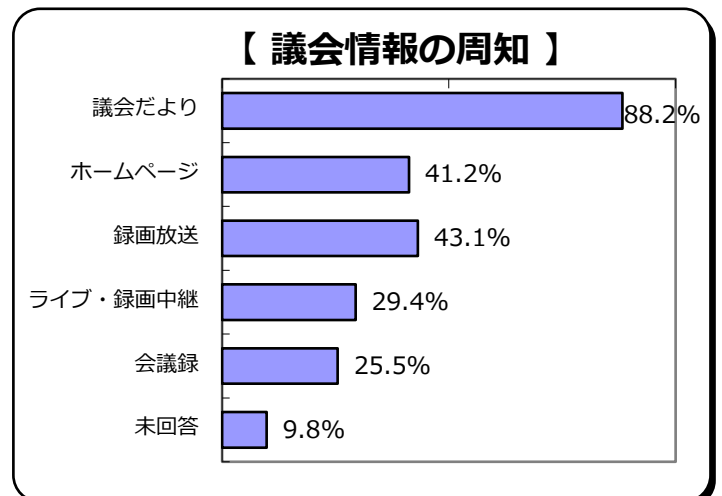
(2月21日、3月21日に傍聴した方のみ)

選択項目	人数	比率	前回比増減
とても役立った	2	50.0%	2
役立った	2	50.0%	1
あまり役立たなかった	0	0.0%	0
役立たなかった	0	0.0%	0
未回答	0	0.0%	0
計	4	100.0%	-



**問7 こんなことご存知でしたか？(複数回答)**

選択項目	回答数	周知率	前回比増減
議会だより	45	88.2%	20
ホームページ	21	41.2%	5
録画放送	22	43.1%	4
ライブ・録画中継	15	29.4%	4
会議録	13	25.5%	0
未回答	5	9.8%	3
計	121	-	-



## 《 その他自由記入欄 》

問2 本日、傍聴されたきっかけは？

No.	内 容
1	知り合いと一緒に来た（同様意見1件）
2	自主的に来た
3	議員のSNS（同様意見2件）
4	議員より連絡があった（同様意見5件）
5	地域の問題を質問して下さることが事前に分かっていたから。

その他意見

No.	内 容
1	一般質疑なし、少しは考える時間・議員はいないものか。
2	現状で可
3	市議は市の回答を反復するのではなく、質問したいことを明確に、端的に質問してほしい。自分の話の方が多い。
4	矛盾を感じさせない答弁が必要。明らかにおかしいと思うことがあった。ちゃんと答えになっていない。
5	再質問し問題を掘り下げるべし。
6	一般質問以外の作業をしている人がいる。
7	一生懸命にやって下さるのはわかりますが、部長の声がちょっとわかりにくい。
8	1フロビーにて録画放送する。（ライブにて可）
9	議員質問中にほかの議員を映して放送する。（寝ている議員がいる。）
10	焦点に沿って質問するとよい。ばらけている。
11	各議員が積極的にSNSなどで発信するのもいいと思います。
12	居眠り議員がほとんどいなくなりましたね。いいことです。
13	災害はいつ来るか怖いです。市内に地震がきたら十分に被害が出ないように、即皆を助けることに協力お願いします。