

【令和5年3月定例会アンケート結果】

1 集計対象 令和5年3月定例会 会期中（2月22日～3月22日）に開催された会議

2 実施日

■ 本会議

2月22日(水)	開会、施政方針演説、議案審議、委員会付託
2月24日(金)	施政方針に対する質問
2月27日(月)	一般質問
2月28日(火)	一般質問
3月1日(水)	一般質問
3月2日(木)	当初予算上程・説明・質疑・委員会付託
3月22日(水)	委員会報告、採決、閉会

■ 常任委員会

3月6日(月)	厚生
3月9日(木)	文教
3月10日(金)	経済建設
3月13日(月)	企画総務

■ 予算決算委員会

3月2日(木)
3月15日(水)

■ 議会運営委員会

3月16日(木)

3 実施方法 対象：傍聴者 配付と回収：用紙を入場時に渡し、記入、帰る際に回収

4 アンケート数及び結果

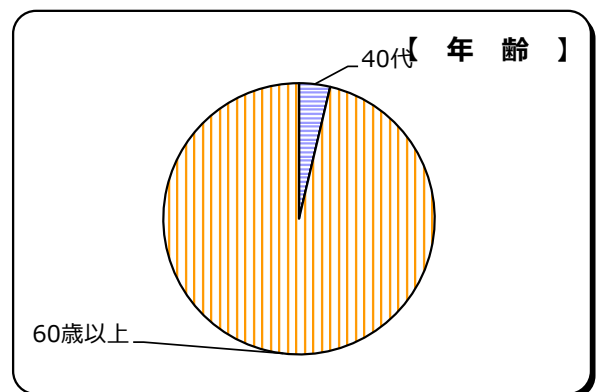
月日	傍聴者数	回収件数	回収率
2月22日(水)	3	1	33.3%
2月24日(金)	5	5	100.0%
2月27日(月)	5	5	100.0%
2月28日(火)	13	11	84.6%
3月1日(水)	8	5	62.5%
3月2日(木)	0	0	—
3月22日(水)	0	0	—
計	34	27	79.4%

月日	会議名	傍聴者数
3月2日(木)	予算決算	0
3月6日(月)	厚生	0
3月9日(木)	文教	1
3月10日(金)	経済建設	2
3月13日(月)	企画総務	4
3月15日(水)	予算決算	0
3月16日(木)	議会運営	0
計		7

問1-1 あなたの年齢は？

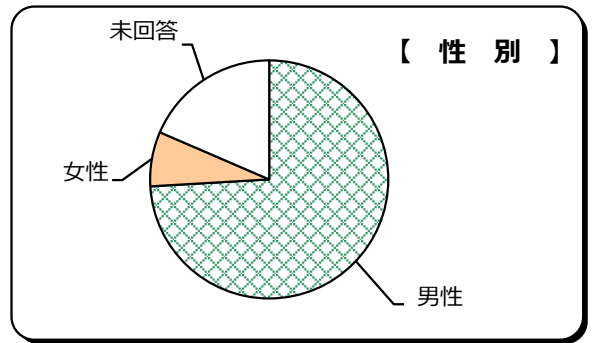
※令和4年3月定例会との比較

選択項目	人数	構成比	前回比増減
20歳未満	0	0.0%	0
20代	0	0.0%	△12
30代	0	0.0%	△2
40代	1	3.7%	△4
50代	0	0.0%	△10
60歳以上	26	96.3%	△16
未回答	0	0.0%	0
計	27	100.0%	△44



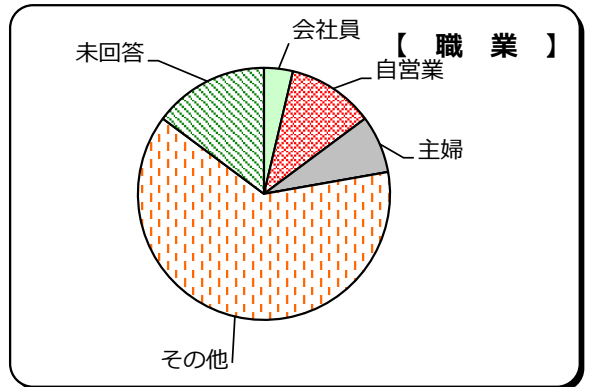
問1-2 あなたの性別は？

選択項目	人数	構成比	前回比増減
男性	20	74.1%	△ 12
女性	2	7.4%	△ 31
未回答	5	18.5%	△ 1
計	27	100.0%	△ 44



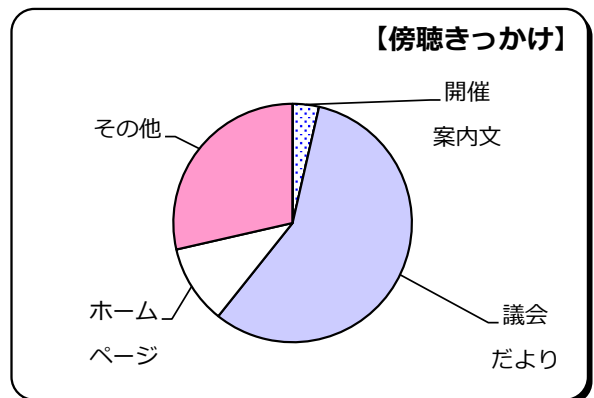
問1-3 あなたの職業は？

選択項目	人数	構成比	前回比増減
会社員	1	3.7%	△ 5
自営業	3	11.1%	△ 8
主婦	2	7.4%	△ 11
学生	0	0.0%	△ 12
その他	17	63.0%	△ 7
未回答	4	14.8%	△ 1
計	27	100.0%	△ 44



問2 本日、傍聴されたきっかけは？（複数回答可）

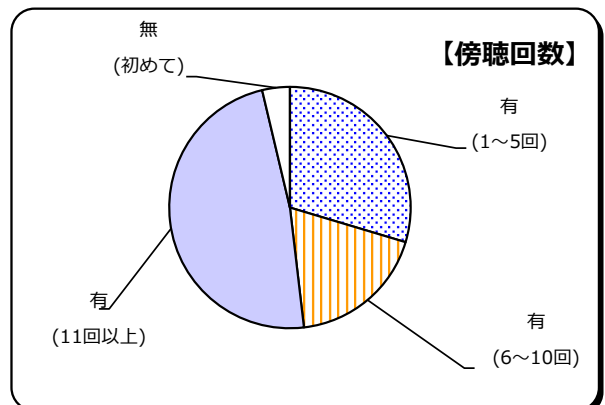
選択項目	人数	構成比	前回比増減
開催案内文	1	3.6%	△ 5
モニター案内	0	0.0%	0
議会だより	16	57.1%	△ 4
ホームページ	3	10.7%	△ 4
その他	8	28.6%	△ 34
未回答	0	0.0%	△ 3
計	28	100.0%	△ 50



※ その他は、3ページに詳細を記載

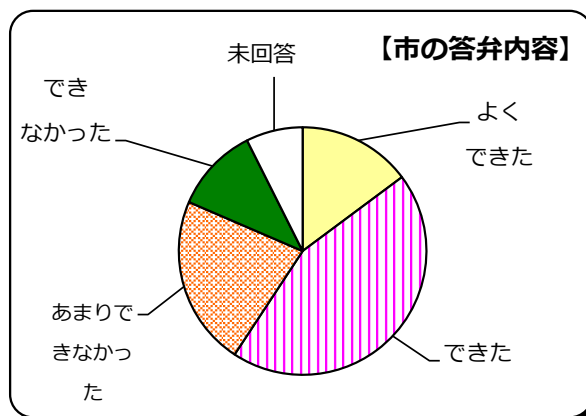
問3 議会を傍聴したことは？

選択項目	人数	構成比	前回比増減
有(1~5回)	8	29.6%	△ 21
有(6~10回)	5	18.5%	△ 9
有(11回以上)	13	48.1%	3
無(初めて)	1	3.7%	△ 16
未回答	0	0.0%	△ 1
計	27	100.0%	△ 44



問4 市の答弁内容に対する理解度は？


選択項目	人数	構成比	前回比増減
よくできた	4	14.8%	△ 3
できた	12	44.4%	△ 31
あまりできなかった	6	22.2%	△ 10
できなかった	3	11.1%	2
未回答	2	7.4%	△ 2
計	27	100.0%	△ 44



問5 会議内容を分かりやすくするためには？

選択項目	回答数	前回比増減 (複数回答可)
ポイントを絞る	12	△ 27
質問関連資料の配布	18	△ 4
会議関連資料の配布	2	△ 10
その他	3	△ 5
未回答	2	△ 9
計	37	△ 55

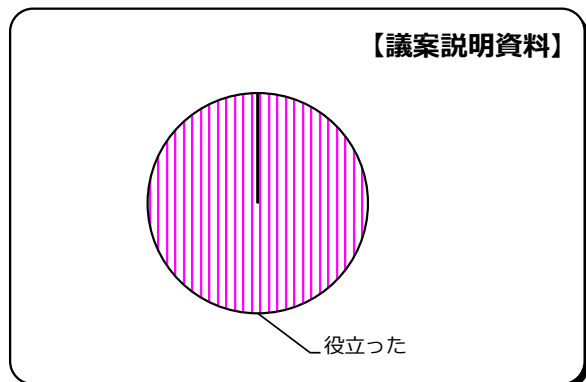
【会議内容を分かりやすくするために】



※ その他は、4ページに詳細を記載

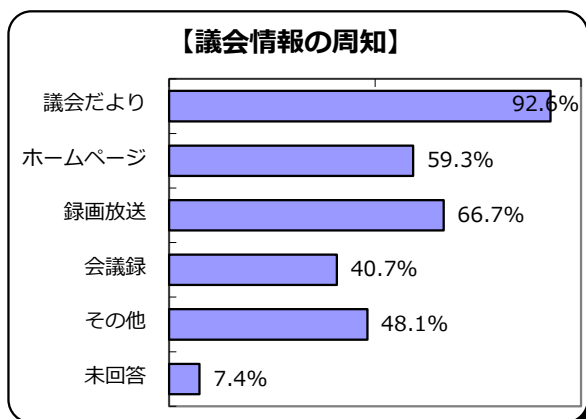
問6-1 議案説明資料は役立ちましたか？

選択項目	人数	構成比	前回比増減
とても役立った	0	0.0%	△ 2
役立った	1	100.0%	△ 1
あまり役立たなかった	0	0.0%	△ 1
役立たなかった	0	0.0%	0
未回答	0	0.0%	△ 8
計	1	100.0%	△ 12



問7 こんなことご存知でしたか？(複数回答可)

選択項目	回答数	周知率	前回比増減
議会だより	25	92.6%	△ 30
ホームページ	16	59.3%	△ 7
録画放送	18	66.7%	△ 8
会議録	11	40.7%	△ 7
その他	13	48.1%	△ 2
未回答	2	7.4%	△ 11
計	85	—	△ 65



その他自由記入欄 》

問2 本日、傍聴されたきっかけは？

No.	内 容
1	新聞（同様意見2件）
2	前日も来たから（同様意見2件）
3	友人からの誘い
4	議会ウォッチャーのグループ活動として

問5 会議内容を分かりやすくするためには？

■ 質問・答弁等について

No.	内 容
1	現状で十分
2	質疑の質の問題

■ 設備等について

No.	内 容
1	文字変換モニターの増設（傍聴席より見て右側）及び文字の拡大を（画面の大型化）

問6-2 議案内容を分かりやすくするための自由意見

No.	内 容
1	現状で十分です。

その他意見

No.	内 容
1	分かりやすくだけではない。〇〇はどのような？ああそうですか！では前進はない。現状とその結果。これからどうする？こうした質疑を期待。
2	質疑内容&提案内容があまりにも小さなないようである。もっと大きな課題事項を協議すべきだと思います。
3	議長側からの議員全員が映るコマも必要と思う。希望します。
4	執行部理事者によっては小声・早口で充分聞きとれないケース有り。 暫時休憩が多すぎる。（最近特に）→国会（委員会含め）休憩なしで進められている。