

# 【令和3年12月定例会アンケート結果】

1 集計対象 令和3年12月定例会 会期中（11月30日～12月20日）に開催された会議

## 2 実施日

### ■ 本会議

11月30日(火) 開会、議案審議、委員会付託  
 12月1日(水) 一般質問  
 12月2日(木) 一般質問  
 12月3日(金) 一般質問  
 12月20日(月) 委員長報告、採決、閉会

### ■ 常任委員会

12月7日(火) 厚生  
 12月8日(水) 文教  
 12月9日(木) 経済建設  
 12月10日(金) 企画総務

### ■ 議会運営委員会

12月15日(水)

### ■ 予算決算委員会

11月30日(木)  
 12月14日(火)

## 3 実施方法

対象：傍聴者

配付と回収：用紙を入場時に渡し、記入、帰る際に回収

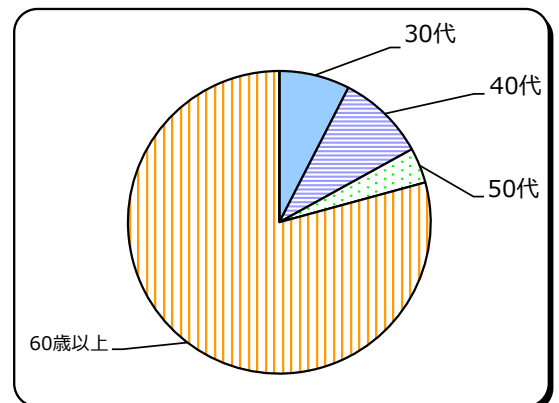
## 4 アンケート数及び結果

月日	傍聴者数	回収件数	回収率
11月30日(火)	1	1	100.0%
12月1日(水)	10	8	80.0%
12月2日(木)	25	20	80.0%
12月3日(金)	30	23	76.7%
12月7日(火)	0	—	—
12月8日(水)	3	—	—
12月9日(木)	0	—	—
12月10日(金)	0	—	—
12月15日(水)	0	—	—
12月20日(月)	3	1	33.3%
計	72	53	73.6%

※ 令和2年12月定例会との比較

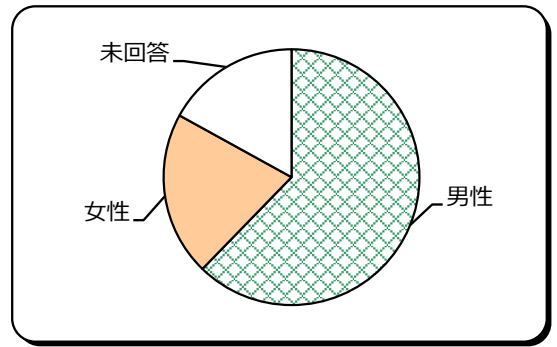
### 問1-1 あなたの年齢は？

選択項目	人数	比率	前回比増減
20歳未満	0	0.0%	△ 2
20代	0	0.0%	0
30代	4	7.5%	1
40代	5	9.4%	1
50代	2	3.8%	△ 1
60歳以上	42	79.2%	△ 12
未回答	0	0.0%	△ 2
計	53	100.0%	-



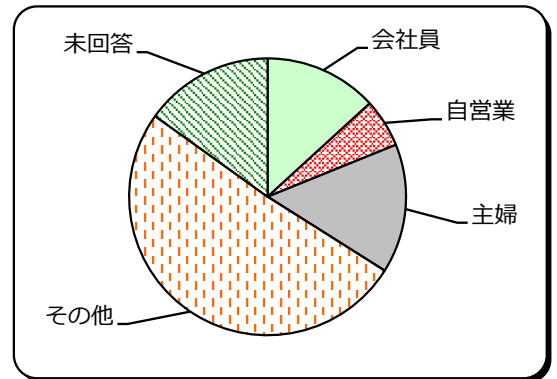
問1-2 あなたの性別は？

選択項目	人数	比率	前回比増減
男性	33	62.3%	△ 9
女性	11	20.8%	△ 2
未回答	9	17.0%	△ 4
計	53	100.0%	-



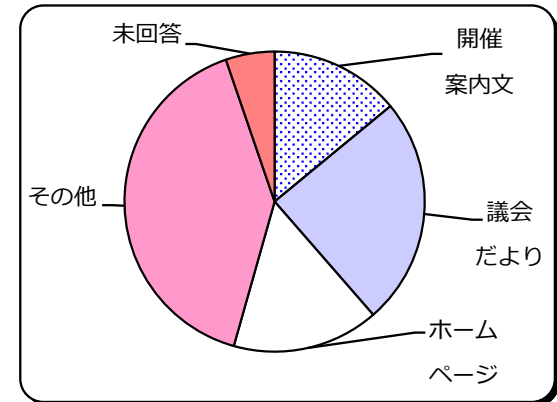
問1-3 あなたの職業は？

選択項目	人数	比率	前回比増減
会社員	7	13.2%	0
自営業	3	5.7%	△ 1
主婦	8	15.1%	1
学生	0	0.0%	△ 2
その他	27	50.9%	△ 9
未回答	8	15.1%	△ 4
計	53	100.0%	-



問2 本日、傍聴されたきっかけは？（複数回答）

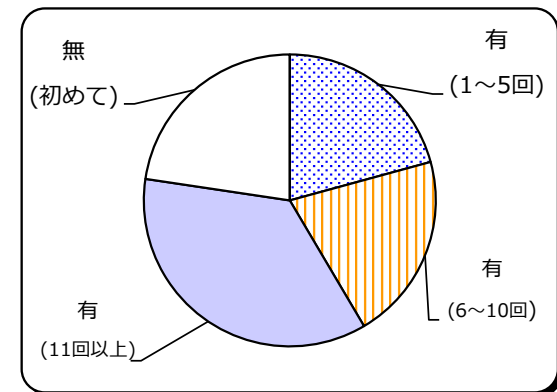
選択項目	人数	比率	前回比増減
開催案内文	8	14.0%	0
モニター案内	0	0.0%	0
議会だより	14	24.6%	0
ホームページ	9	15.8%	2
その他	23	40.4%	△ 13
未回答	3	5.3%	△ 4
計	57	100.0%	-



※ その他は、3ページに詳細を記載

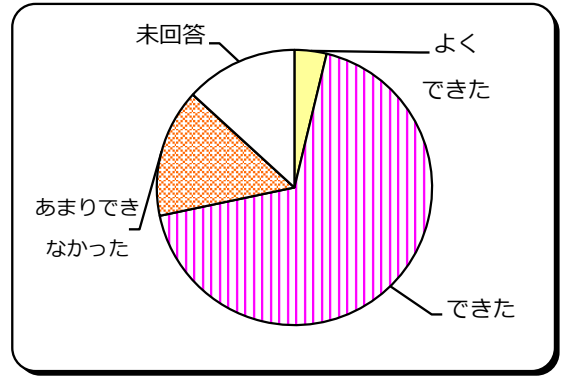
問3 議会を傍聴したことは？

選択項目	人数	比率	前回比増減
有(1~5回)	11	20.8%	△ 17
有(6~10回)	11	20.8%	4
有(11回以上)	19	35.8%	1
無(初めて)	12	22.6%	△ 1
未回答	0	0.0%	△ 2
計	53	100.0%	-




**問4 市の答弁内容に対する理解度は？**

選択項目	人数	比率	前回比増減
よくできた	2	3.8%	△ 2
できた	36	67.9%	△ 3
あまりできなかった	8	15.1%	△ 6
できなかった	0	0.0%	△ 4
未回答	7	13.2%	0
計	53	100.0%	-



**問5 会議内容を分かりやすくするためには？**

選択項目	回答数	前回比増減 (複数回答)
ポイントを絞る	18	17
質問関連資料の配布	24	4
会議関連資料の配布	11	1
その他	4	6
未回答	11	3
計	68	-

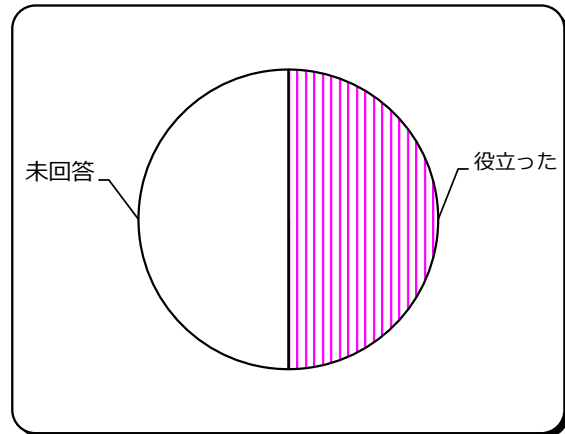


※ その他は、3.4ページに詳細を記載

**問6-1 議案説明資料は役立ちましたか？**

(11月30日、12月20日に傍聴した方のみ)

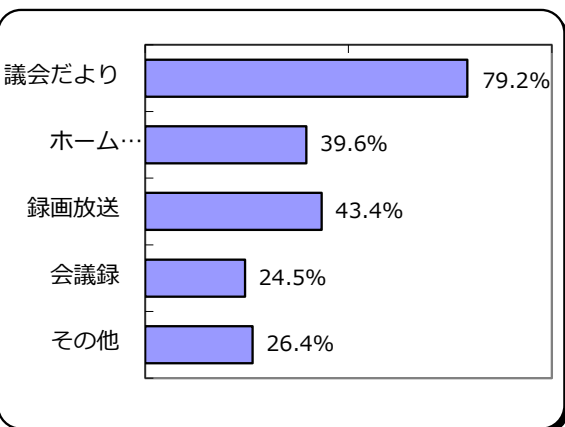
選択項目	人数	比率	前回比増減
とても役立った	0	0.0%	△ 2
役立った	1	50.0%	△ 4
あまり役立たなかった	0	0.0%	△ 2
役立たなかった	0	0.0%	0
未回答	1	50.0%	△ 1
計	2	100.0%	-



※問6-2は5ページに記載

**問7 こんなことご存知でしたか？(複数回答)**

選択項目	回答数	周知率	前回比増減
議会だより	42	79.2%	△ 11
ホームページ	21	39.6%	△ 5
録画放送	23	43.4%	△ 5
会議録	13	24.5%	2
その他	14	26.4%	13
未回答	6	11.3%	△ 6
計	119	-	-



## 《 その他自由記入欄 》

**問2 本日、傍聴されたきっかけは？**

No.	内 容
1	元々気になる議題があったので
2	議員のSNS発信（同様意見2件）
3	知人からの誘い（同様意見4件）
4	議会ウォッチング活動（同様意見3件）
5	議員からの誘い
6	新聞（同様意見3件）
7	組織内議員の一般質問傍聴の為

**問5 会議内容を分かりやすくするためには？**

■ **質問・答弁等について**

No.	内 容
1	原稿を丸読みしない。真剣味が伝わらない。
2	現状で可

■ **資料等について**

No.	内 容
1	現状で可

■ **設備等について**

No.	内 容
1	ビジュアル化の工夫要！（場内スクリーンの利用を活用）
2	現状で可
3	LIVE TALKの画面の動きが少し早くてメモができない時があり、ゆっくり流してほしい。 または、画面を大きくしてほしい。

**問6-2 議案内容を分かりやすくするための自由意見**

No.	内 容
1	議会の内容用紙がほしい

**その他意見**

No.	内 容
1	在日5年以上の外国人の人でも分かるような文章で喋ったらいい。 もっと市民に聞いてもらえる議会にしてください。 各議員が市民とのつながりがやすい。市民を代弁だったらもっと傍聴に来るのでは？
2	本会議のみならず、各会の資料の配布を希望します。
3	質問議題についてももう少し具体的に質問事項の内容をわかりやすくされた形で記載して、もっと事前発信していただけると興味が増すと思います。関係者の傍聴を増やすため。 市外からの傍聴です。来訪し、すばらしい質問と思いました。
4	答弁の明確な答えがあまりハッキリしない。
5	聞きづらく、ボリュームを上げてください。（特に女性議員）
6	これからは議会だよりを今まで以上にしっかり目を通して、市政に関心をもっていきたいと思います。