

【令和4年3月定例会アンケート結果】

1 集計対象 令和4年3月定例会 会期中（2月22日～3月22日）に開催された会議

2 実施日

■ 本会議

2月22日(火)	開会、施政方針演説、議案審議、委員会付託
2月24日(木)	施政方針に対する質問
2月25日(金)	一般質問
2月28日(月)	一般質問
3月1日(火)	一般質問
3月2日(水)	当初予算上程・説明・質疑・委員会付託
3月22日(火)	委員会報告、採決、閉会

■ 常任委員会

3月7日(月)	厚生
3月8日(火)	文教
3月10日(木)	経済建設
3月11日(金)	企画総務

■ 予算決算委員会

2月22日(火)
3月2日(水)
3月15日(火)

■ 議会運営委員会

3月16日(水)

3 実施方法 対象：傍聴者 配付と回収：用紙を入場時に渡し、記入、帰る際に回収

4 アンケート数及び結果

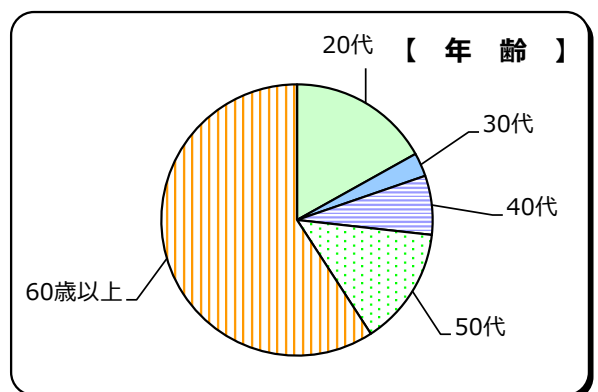
月日	傍聴者数	回収件数	回収率
2月22日(火)	6	4	66.7%
2月24日(木)	27	22	81.5%
2月25日(金)	12	11	91.7%
2月28日(月)	16	13	81.3%
3月1日(火)	15	12	80.0%
3月2日(水)	0	0	—
3月22日(火)	10	9	90.0%
計	86	71	82.6%

月日	会議名	傍聴者数
2月22日(火)	予算決算	0
3月2日(木)	予算決算	0
3月7日(月)	厚生	6
3月8日(火)	文教	2
3月10日(木)	経済建設	0
3月11日(金)	企画総務	0
3月15日(火)	予算決算	0
3月16日(水)	議会運営	0
計		

問1-1 あなたの年齢は？

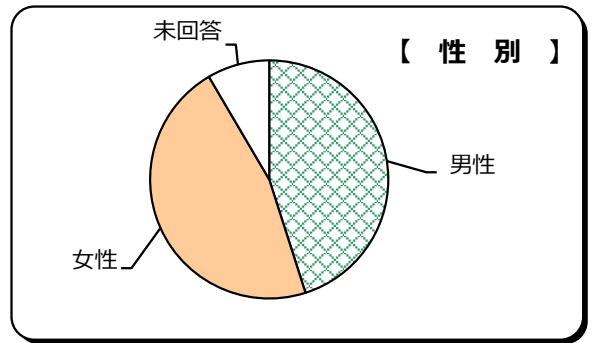
※令和3年3月定例会との比較

選択項目	人数	構成比	前回比増減
20歳未満	0	0.0%	0
20代	12	16.9%	12
30代	2	2.8%	△4
40代	5	7.0%	1
50代	10	14.1%	6
60歳以上	42	59.2%	13
未回答	0	0.0%	0
計	71	100.0%	28



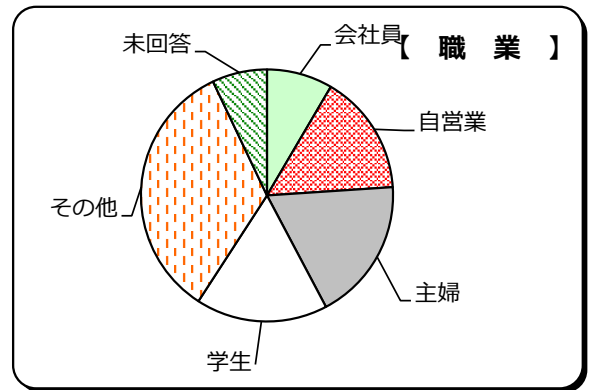
問1-2 あなたの性別は？

選択項目	人数	構成比	前回比増減
男性	32	45.1%	3
女性	33	46.5%	25
未回答	6	8.5%	0
計	71	100.0%	28



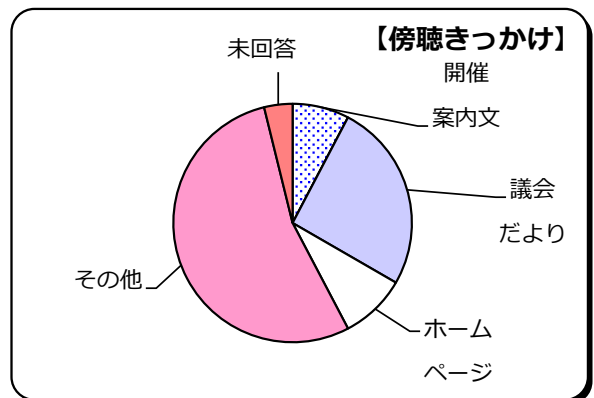
問1-3 あなたの職業は？

選択項目	人数	構成比	前回比増減
会社員	6	8.5%	1
自営業	11	15.5%	9
主婦	13	18.3%	9
学生	12	16.9%	12
その他	24	33.8%	△ 2
未回答	5	7.0%	△ 1
計	71	100.0%	28



問2 本日、傍聴されたきっかけは？（複数回答可）

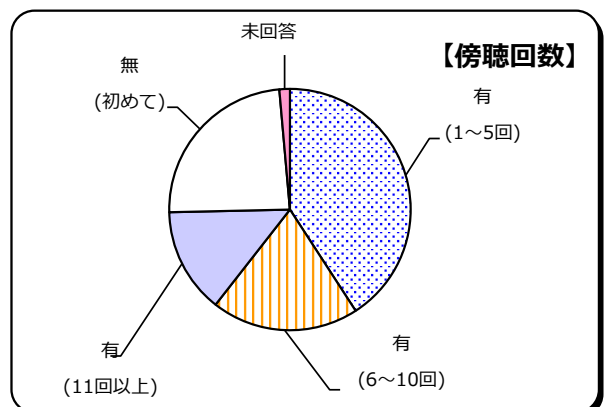
選択項目	人数	構成比	前回比増減
開催案内文	6	7.7%	2
モニター案内	0	0.0%	△ 4
議会だより	20	25.6%	7
ホームページ	7	9.0%	△ 6
その他	42	53.8%	28
未回答	3	3.8%	3
計	78	100.0%	30



※ その他は、3ページに詳細を記載

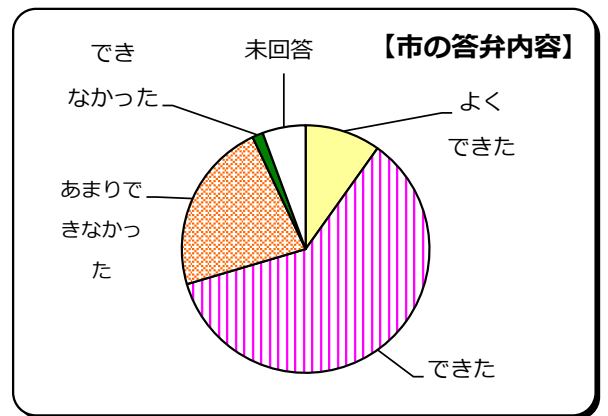
問3 議会を傍聴したことは？

選択項目	人数	構成比	前回比増減
有(1~5回)	29	40.8%	21
有(6~10回)	14	19.7%	9
有(11回以上)	10	14.1%	△ 6
無(初めて)	17	23.9%	5
未回答	1	1.4%	△ 1
計	71	100.0%	28



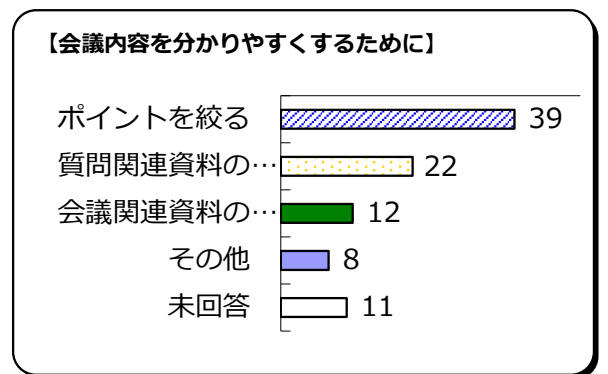
問4 市の答弁内容に対する理解度は？

選択項目	人数	構成比	前回比増減
よくできた	7	9.9%	5
できた	43	60.6%	8
あまりできなかつた	16	22.5%	△1
できなかつた	1	1.4%	0
未回答	4	5.6%	△12
計	71	100.0%	0



問5 会議内容を分かりやすくするためには？

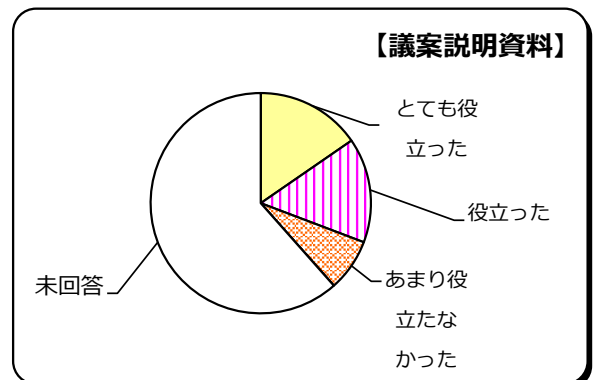
選択項目	回答数	前回比増減 (複数回答可)
ポイントを絞る	39	13
質問関連資料の配布	22	△12
会議関連資料の配布	12	△1
その他	8	3
未回答	11	△3
計	92	0



※ その他は、4ページに詳細を記載

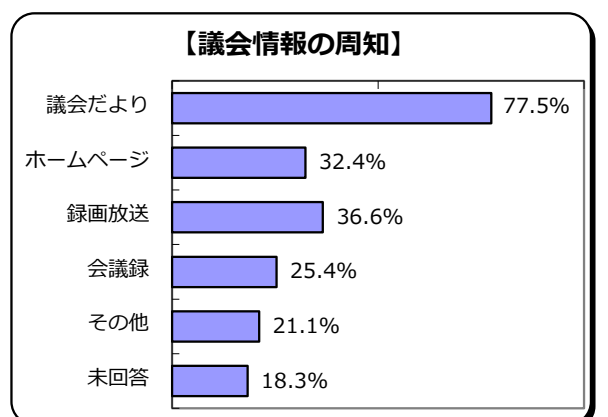
問6-1 議案説明資料は役立ちましたか？

選択項目	人数	構成比	前回比増減
とても役立った	2	15.4%	1
役立った	2	15.4%	△8
あまり役立たなかつた	1	7.7%	△1
役立たなかつた	0	0.0%	0
未回答	8	61.5%	2
計	13	100.0%	△6



問7 こんなことご存知でしたか？ (複数回答可)

選択項目	回答数	周知率	前回比増減
議会だより	55	77.5%	8
ホームページ	23	32.4%	△3
録画放送	26	36.6%	1
会議録	18	25.4%	4
その他	15	21.1%	15
未回答	13	18.3%	△3
計	150	—	22



その他自由記入欄 》

問2 本日、傍聴されたきっかけは？

No.	内 容
1	インターンシップ（同様意見12件）
2	友人からの誘い（同様意見3件）
3	議員からの誘い（同様意見3件）
4	SNS
5	議長の頑張りを拝見
6	個人的に傍聴希望
7	議会ウォッチング活動
8	ふらりと
9	誘われたから

問5 会議内容を分かりやすくするためには？

■ 質問・答弁等について

No.	内 容
1	分かりやすい部分もあります。専門用語が出ると難しい所もあります。
2	多少、まわりくどいので、簡潔な方がいい。
3	アクリル板の前に立ってお話される時は、お顔の表情がわかる様、マスクを外していただきたいです！表情からの情報も重要です。
4	あらかじめ用意した答弁で、おもしろさが少ないです。
5	質問は自分の言葉で出来ないのか？
6	もっと反対意見を取り上げる。

■ 資料について

No.	内 容
1	議案書を配布するorホームページに事前配信する。
2	質問資料があつて、とても聞きやすかった。
3	専門用語がわかる資料を配布する。
4	難しい単語の説明を記載する。

その他意見

No.	内 容
1	原稿を読みあげているのが多い。内容がわかりにくい。
2	どなたにも親近感が持てるよう工夫されるのを希望します。
3	よく思うことですが、質問に対する市職員の答弁時、書類ばかり読んで全く上を向かない。何か心に響かない感じ。
4	現状で可。
5	質問の内容が良く分からない。 現状の状況をグラフ及びデータで現状を表示して、ポイントを絞った質疑した方が分かりやすいのでは。
6	コロナ禍のため半数の議員が退席したが、必要ないのでは？ アクリル板等で仕切りを作れば。半数でOKならば通常でも半数で良いのでは？
7	眠っている議員がいるので、議員側を写るようにしてほしい。
8	要点がぼけていて、まとまりがない。
9	コロナ禍とはいえ、議員が全員出席しないのはありえない！！
10	逸脱した質問をSTOPさせる！議長は進んでやるべし！！
11	無し！が気になった。