

# 【令和2年6月定例会アンケート結果】

**1 集計対象** 令和2年6月定例会 会期中（6月4日～6月25日）に開催された会議

## 2 実施日

### ■ 本会議

6月4日(木) 開会、議案審議、委員会付託、一般質問  
 6月5日(金) 一般質問  
 6月25日(木) 委員会報告、採決、閉会

### ■ 常任委員会

6月12日(金) 文教  
 6月15日(月) 厚生  
 6月16日(火) 経済建設  
 6月17日(水) 企画総務

### ■ 議会運営委員会

6月22日(月)

**3 実施方法** 対象：傍聴者 配付と回収：用紙を入場時に渡し、記入、帰る際に回収

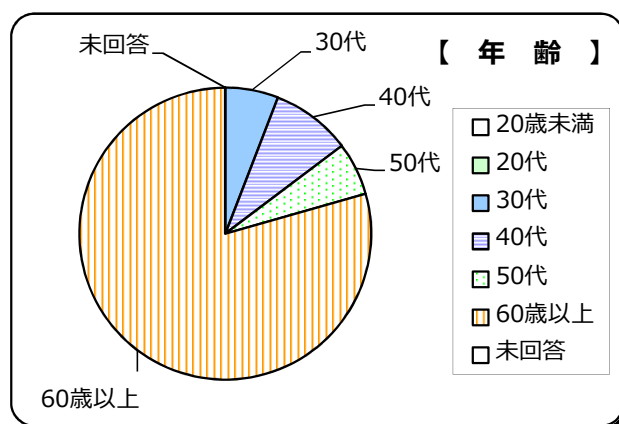
## 4 アンケート数及び結果

月日	傍聴者数	回収件数	回収率
6月4日(木)	15	11	73.3%
6月5日(金)	22	13	59.1%
6月12日(金)	3	—	—
6月15日(月)	0	—	—
6月16日(火)	0	—	—
6月17日(水)	2	—	—
6月22日(月)	2	—	—
6月25日(木)	19	10	52.6%
計	63	34	<b>54.0%</b>

### 問1-1 あなたの年齢は？

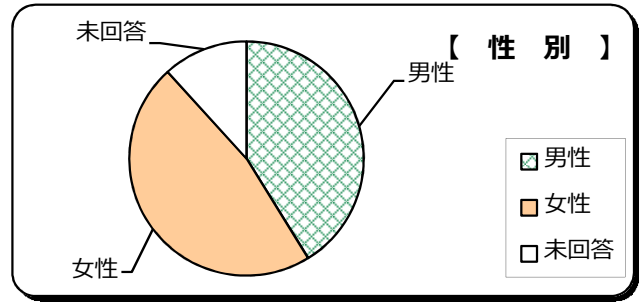
※令和元年6月定例会との比較

選択項目	人数	構成比	前回比増減
20歳未満	0	0.0%	<b>0</b>
20代	0	0.0%	<b>0</b>
30代	2	5.9%	<b>1</b>
40代	3	8.8%	△ <b>7</b>
50代	2	5.9%	△ <b>3</b>
60歳以上	27	79.4%	△ <b>12</b>
未回答	0	0.0%	△ <b>1</b>
計	34	100.0%	△ <b>22</b>



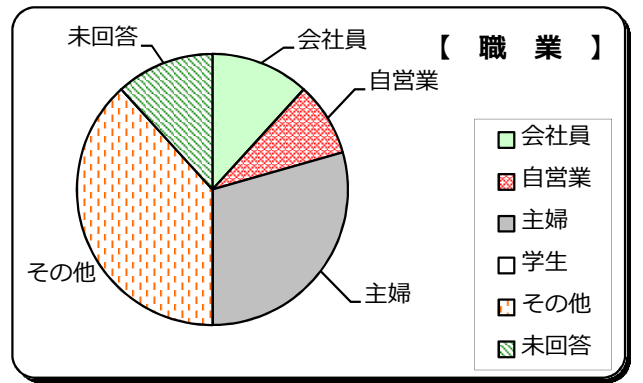
問1-2 あなたの性別は？

選択項目	人数	構成比	前回比増減
男性	14	41.2%	△ 24
女性	16	47.1%	1
未回答	4	11.8%	△ 4
計	34	100.0%	△ 27



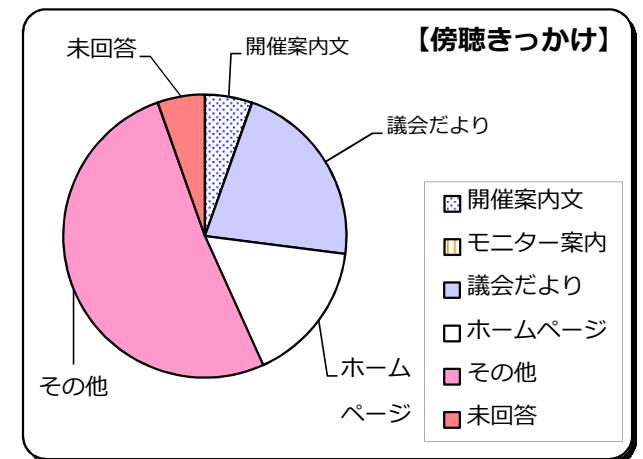
問1-3 あなたの職業は？

選択項目	人数	構成比	前回比増減
会社員	4	11.8%	△ 9
自営業	3	8.8%	△ 5
主婦	10	29.4%	5
学生	0	0.0%	0
その他	13	38.2%	△ 14
未回答	4	11.8%	△ 4
計	34	100.0%	△ 27



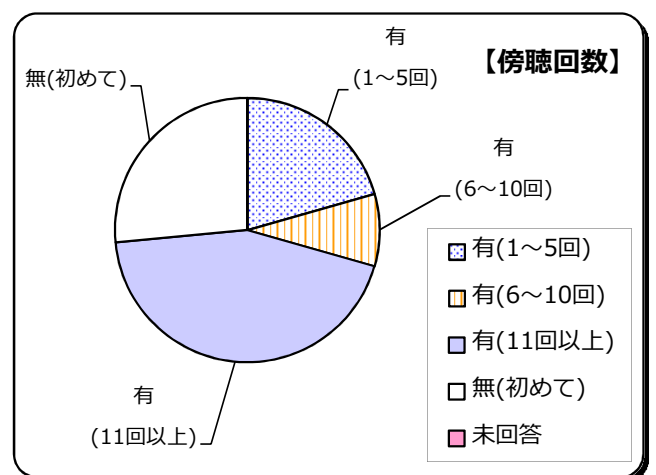
問2 本日、傍聴されたきっかけは？ (複数回答)

選択項目	人数	構成比	前回比増減
開催案内文	2	5.4%	△ 7
モニター案内	0	0.0%	△ 2
議会だより	8	21.6%	△ 7
ホームページ	6	16.2%	△ 7
その他	19	51.4%	△ 5
未回答	2	5.4%	0
計	37	100.0%	△ 28



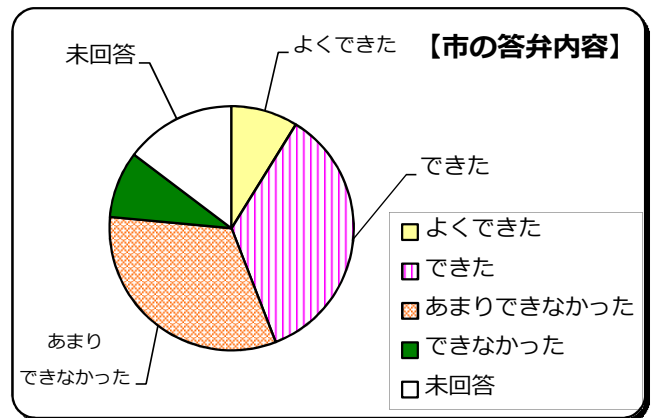
問3 議会を傍聴したことは？

選択項目	人数	構成比	前回比増減
有(1~5回)	7	20.6%	△ 19
有(6~10回)	3	8.8%	△ 5
有(11回以上)	15	44.1%	3
無(初めて)	9	26.5%	△ 6
未回答	0	0.0%	0
計	34	100.0%	△ 27



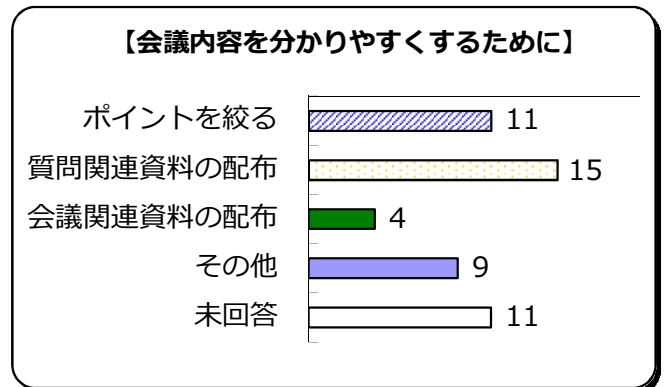
問4 市の答弁内容に対する理解度は？

選択項目	人数	構成比	前回比増減
よくできた	3	8.8%	△ 4
できた	12	35.3%	△ 20
あまりできなかった	11	32.4%	△ 5
できなかった	3	8.8%	1
未回答	5	14.7%	1
計	34	100.0%	△ 27



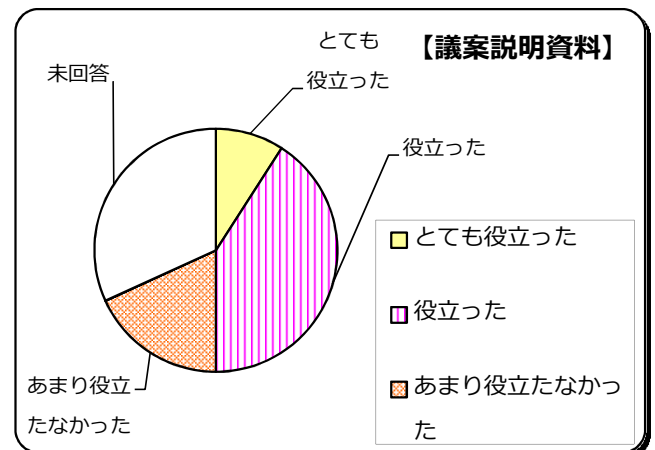
問5 会議内容を分かりやすくするためには？

選択項目	回答数	前回比増減	(複数回答可)
ポイントを絞る	11	△ 13	
質問関連資料の配布	15	△ 19	
会議関連資料の配布	4	△ 5	
その他	9	0	
未回答	11	5	
計	50	△ 32	



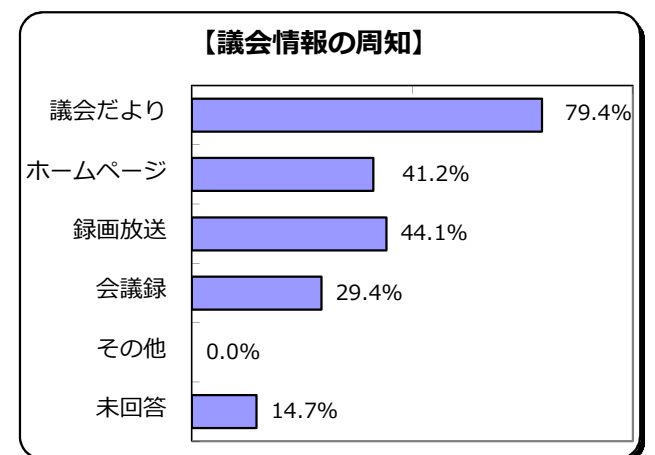
問6-1 議案説明資料は役立ちましたか？

選択項目	人数	構成比	前回比増減
とても役立った	2	9.1%	1
役立った	9	40.9%	7
あまり役立たなかった	4	18.2%	4
役立たなかった	0	0.0%	0
未回答	7	31.8%	7
計	22	100.0%	19



問7 こんなことご存知でしたか？(複数回答)

選択項目	回答数	周知率	前回比増減
議会だより	27	79.4%	△ 22
ホームページ	14	41.2%	△ 15
録画放送	15	44.1%	△ 9
会議録	10	29.4%	△ 4
その他	0	0.0%	△ 3
未回答	5	14.7%	△ 3
計	71	-	△ 56



《 その他自由記入欄 》

問2 本日、傍聴されたきっかけは？

No.	内 容
1	友人からの誘い(同様意見2件)
2	議会ウォッチ活動として(同様意見3件)
3	新聞
4	三河新報
5	昨日も傍聴した
6	政党機関紙のチラシ

問5 会議内容を分かりやすくするためには？

■ 資料について

No.	内 容
1	議員さんが使っていない（扱えない）端末の貸出し。

■ 設備について

No.	内 容
1	デジタル化して、資料のみえる化を！
2	質問審議中の議員席（全景）もスクリーン映像に欲しい。

■ 質問・答弁等について

No.	内 容
1	以前よりわかりやすくなりましたが、結論を先に言った方が良いと思います。
2	聞きとりにくい（マスク使用）？
3	もう少し声をはっきり。
4	そもそもPFIやSPCとは何でしょうか？西尾に転入したばかりなもので・・・。
5	市長が答弁すべきことは、市長が答弁を行うべき。
6	一色の増加費用についての答弁はピントが外れていた。

問6-2 議案内容を分かりやすくするための自由意見

No.	内 容
1	議案の内容がまったくわからない。もっと中味がわかる資料を望みます。説明だけでは理解できない。
2	資料がないとわからない場合があり、もっとわかりやすくしてほしい。

その他意見

No.	内 容
1	市長が答弁すべきところをしないので、議事がスムーズに進んでいない。 市長の答弁では、何をしてきたのか、どうしたいのか分からないことばかりであった。
2	言語は理解できるが、アンサー内容に不満あり。
3	内容不明。市長、わかっていない！
4	マスクを通した声は聞きづらかったです。 市長の答弁に失望しました。
5	マスクをしていて、回答がよく聞こえなかった。
6	ビジュアル化やカラー化。端末貸出。