

【平成31年3月定例会アンケート結果】

1 集計対象 平成31年3月定例会 会期中（2月25日～3月22日）に開催された会議

2 実施日

■ 本会議

2月25日(月) 開会、施政方針演説、議案審議、委員会付託
 2月26日(火) 施政方針に対する質問
 2月27日(水)～28日(木) 一般質問
 3月6日(水) 当初予算上程・説明・質疑・委員会付託
 3月22日(金) 委員会報告、採決、閉会

■ 常任委員会

3月7日(木) 厚生
 3月8日(金) 文教
 3月11日(月) 経済建設
 3月12日(火) 企画総務

■ 議会運営委員会

3月15日(金)

3 実施方法

対象：傍聴者

配付と回収：用紙を入場時に渡し、記入、帰る際に回収

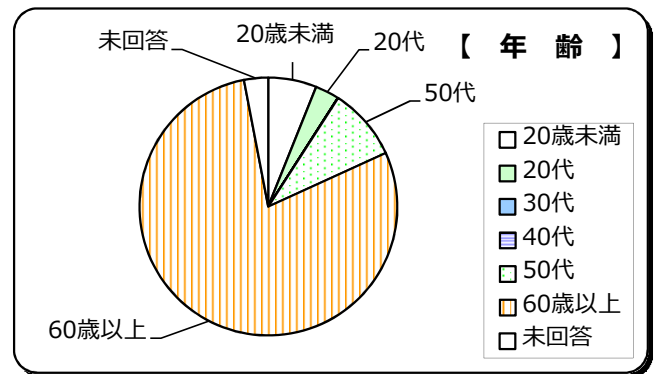
4 アンケート数及び結果

月日	傍聴者数	回収件数	回収率
2月25日(月)	17	11	64.7%
2月26日(火)	17	10	58.8%
2月27日(水)	21	17	81.0%
2月28日(水)	30	20	66.7%
3月6日(水)	4	2	50.0%
3月7日(木)	7	—	—
3月8日(金)	3	—	—
3月11日(月)	7	—	—
3月12日(火)	2	—	—
3月15日(金)	1	—	—
3月22日(金)	13	6	46.2%
計	122	66	54.1%

※平成30年3月定例会との比較

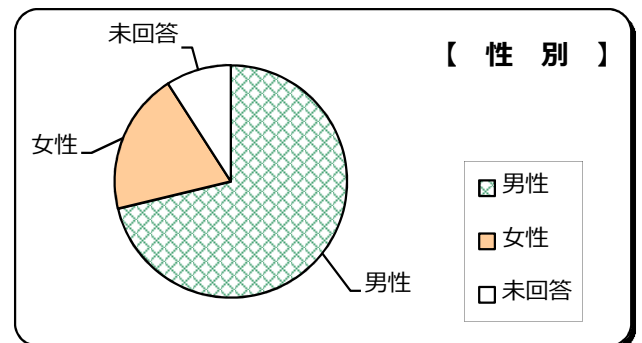
問1-1 あなたの年齢は？

選択項目	人数	構成比	前回比増減
20歳未満	4	6.1%	0
20代	2	3.0%	△2
30代	0	0.0%	△2
40代	0	0.0%	△6
50代	6	9.1%	△11
60歳以上	52	78.8%	△54
未回答	2	3.0%	1
計	66	100.0%	△74



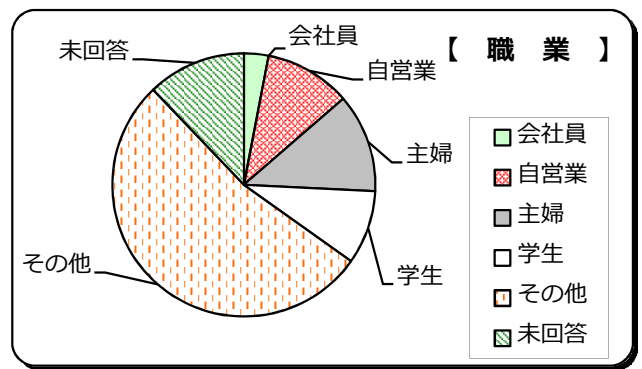
問1-2 あなたの性別は？

選択項目	人数	構成比	前回比増減
男性	47	71.2%	△24
女性	13	19.7%	△33
未回答	6	9.1%	△17
計	66	100.0%	△74



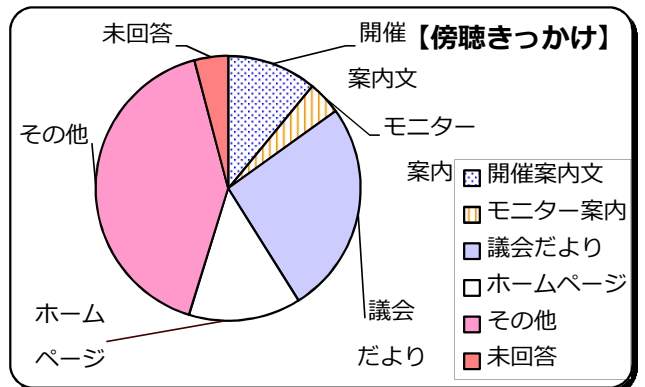
問1-3 あなたの職業は？

選択項目	人数	構成比	前回比増減
会社員	2	3.0%	△ 7
自営業	7	10.6%	△ 22
主婦	8	12.1%	△ 17
学生	6	9.1%	0
その他	35	53.0%	△ 17
未回答	8	12.1%	△ 11
計	66	100.0%	△ 74



問2 本日、傍聴されたきっかけは？（複数回答可）

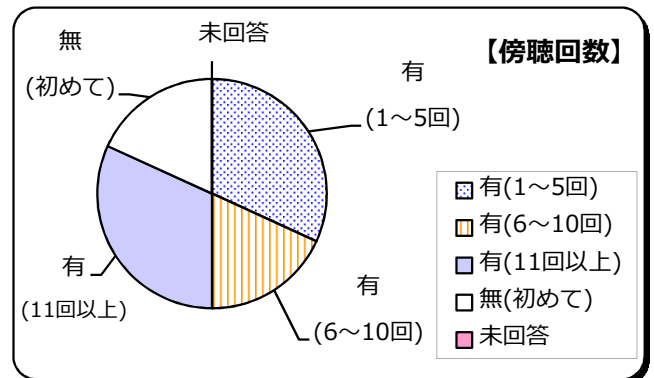
選択項目	人数	構成比	前回比増減
開催案内文	8	11.0%	△ 13
モニター案内	3	4.1%	1
議会だより	19	26.0%	△ 7
ホームページ	10	13.7%	△ 12
その他	30	41.1%	△ 33
未回答	3	4.1%	△ 13
計	73	100.0%	△ 77



※ その他は、3ページに詳細を記載

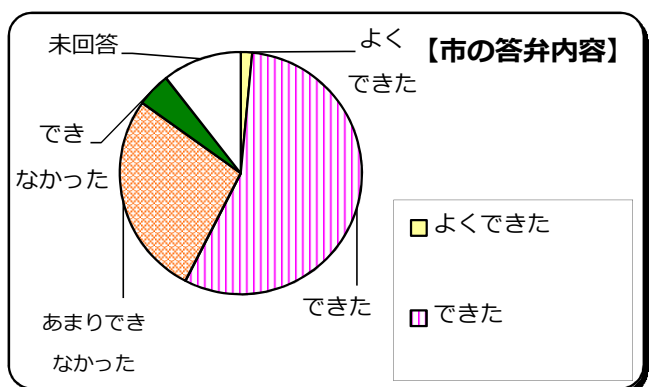
問3 議会を傍聴したことは？

選択項目	人数	構成比	前回比増減
有(1~5回)	21	31.8%	△ 40
有(6~10回)	12	18.2%	△ 7
有(11回以上)	21	31.8%	△ 2
無(初めて)	12	18.2%	△ 24
未回答	0	0.0%	△ 1
計	66	100.0%	△ 74



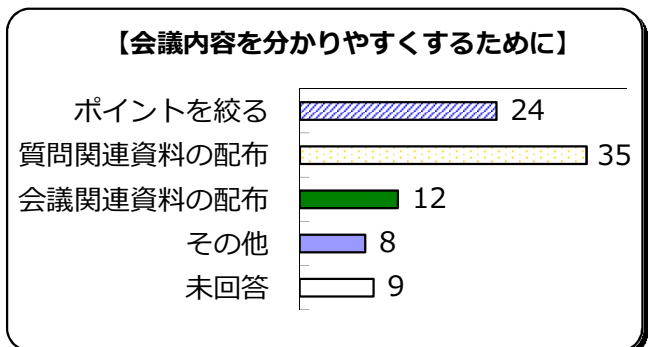
問4 市の答弁内容に対する理解度は？

選択項目	人数	構成比	前回比増減
よくできた	1	1.5%	△ 6
できた	37	56.1%	△ 18
あまりできなかった	18	27.3%	△ 24
できなかった	3	4.5%	△ 5
未回答	7	10.6%	△ 21
計	66	100.0%	△ 74



問5 会議内容を分かりやすくするためには？

選択項目	回答数	前回比増減	(複数回答可)
ポイントを絞る	24	△ 30	
質問関連資料の配布	35	△ 32	
会議関連資料の配布	12	△ 13	
その他	8	△ 8	
未回答	9	△ 15	
計	88	△ 98	

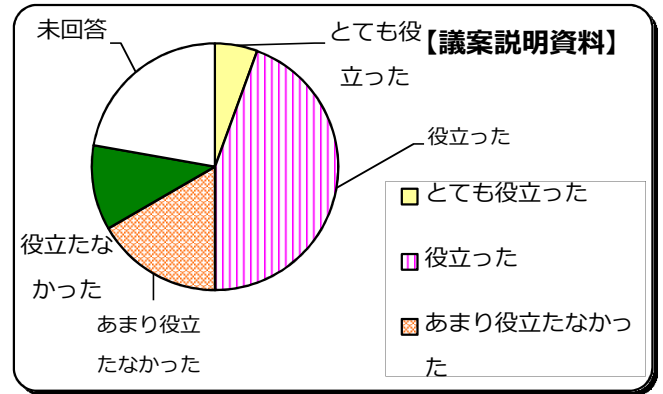


※ その他は、3・4ページに詳細を記載

問6-1 議案説明資料は役立ちましたか？

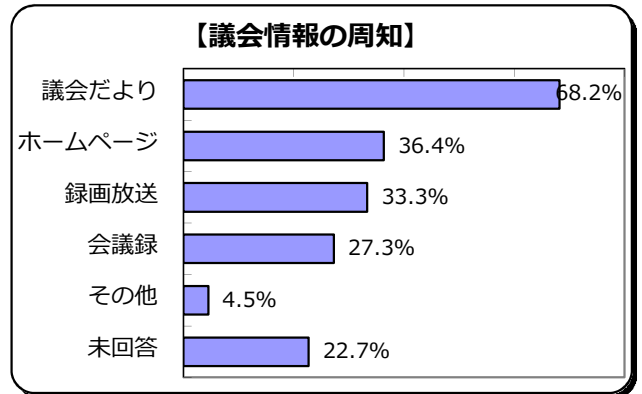
選択項目	人数	構成比	前回比増減
とても役立った	1	5.6%	△ 9
役立った	8	44.4%	△ 3
あまり役立たなかった	3	16.7%	1
役立たなかった	2	11.1%	0
未回答	4	22.2%	△ 5
計	18	100.0%	△ 16

※問6-2は4ページに記載



問7 こんなことご存知でしたか？(複数回答可)

選択項目	回答数	周知率	前回比増減
議会だより	45	68.2%	△ 61
ホームページ	24	36.4%	△ 32
録画放送	22	33.3%	△ 34
会議録	18	27.3%	△ 2
その他	3	4.5%	△ 8
未回答	15	22.7%	△ 7
計	127	—	△ 144



《 その他自由記入欄 》

問2 本日、傍聴されたきっかけは？

No.	内 容
1	市長の施政方針を聞く為と議案の把握
2	インターンシップ (同様意見3件)
3	ローカル新聞等
4	議員からの誘い
5	議会をチェックするため
6	愛三時報
7	知人からの誘い (同様意見2件)
8	新聞 (同様意見1件)
9	西尾民報

問5 会議内容を分かりやすくするためには？

■ **質問・答弁等について**

No.	内 容
1	質問、答弁の発音を聞きやすい様に。
2	質問に対して答弁が文章を読んでいるみたいで、もっと簡単にまとめてほしいと思う。
3	答弁内容に誠実さが欠ける。

■ 資料について

No.	内 容
1	資料配布を実行に移すことですね！！
2	議案書が手元に必要。
3	趣旨や背景などがわかる資料の配布を是非お願いしたい。
4	答弁の内容も印刷して配ってほしい。
5	資料配布を実行に移すこと！！タブレット貸出でもOK！！

■ 設備等について

No.	内 容
1	質問者の声（スピーカー）をもう少し大きくして欲しい。

問6-2 議案内容を分かりやすくするための自由意見

No.	内 容
1	要望：このアンケートに自由意見欄を設けて頂きたい。
2	関係議案書が手元に必要。
3	議員の皆さんに配布されている資料・配布又は貸出をお願いしたい。
4	国旗・西尾市旗がしわがはって見苦しい。
5	議案書内容概要の配布。
6	現状で十分。
7	タブレットを使用していない議員が20名近くいます。私たち傍聴者に貸していただけませんか？事務局からお願いしていただけませんか？
8	作文を読んでいる感じ。説明調でやってほしい。
9	立って答弁しているが、少しでも前を向いて話せないか。
#	議会傍聴者の質問、感想を書く場所を設けてほしい。
#	フリーディスカッションの感じ。

その他意見

No.	内 容
1	HPのタイムリーな改訂有難うございます。
2	市側に責任感を感じなかった。
3	個別のプールは小中学校に必要です。温水プールの利用は自由なプール利用ができなくなり、検討すべきであ