

# 【平成29年12月定例会アンケート結果】

1 集計対象 平成29年12月定例会 会期中（12月1日～12月21日）に開催された会議

## 2 実施日

### ■ 本会議

12月1日(金) 開会、議案審議、委員会付託  
 12月4日(月) 一般質問  
 12月5日(火) 一般質問  
 12月6日(水) 一般質問  
 12月21日(木) 委員長報告、採決、閉会

### ■ 常任委員会

12月8日(金) 文教  
 12月11日(月) 厚生  
 12月12日(火) 経済建設  
 12月13日(水) 企画総務

### ■ 議会運営委員会

12月18日(月)

3 実施方法 対象：傍聴者 配付と回収：用紙を入場時に渡し、記入、帰る際に回収

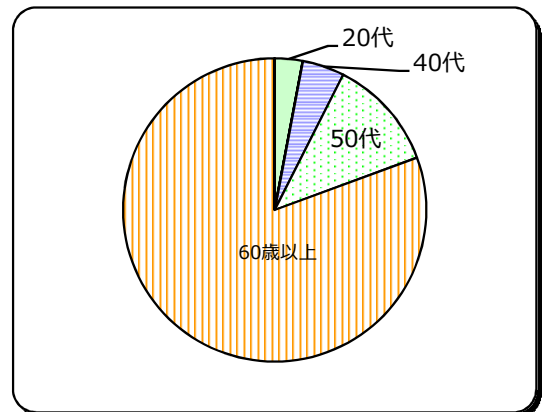
## 4 アンケート数及び結果

月日	傍聴者数	回収件数	回収率	前回比
12月1日(金)	4	3	75.0%	-
12月4日(月)	40	28	70.0%	-
12月5日(火)	27	23	85.2%	-
12月6日(水)	17	12	70.6%	-
12月8日(金)	0	0	0.0%	-
12月11日(月)	0	0	0.0%	-
12月12日(火)	0	0	0.0%	-
12月13日(水)	0	0	0.0%	-
12月18日(月)	0	0	0.0%	-
12月21日(木)	2	1	0.0%	-
計	90	67	74.4%	17.9% up

※ 平成28年12月定例会との比較

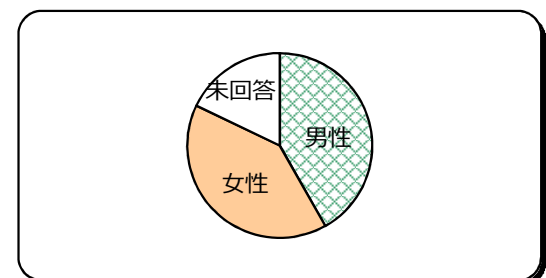
### 問1-1 あなたの年齢は？

選択項目	人数	比率	前回比増減
20歳未満	0	0.0%	0
20代	2	3.0%	1 down
30代	0	0.0%	△ 2 down
40代	3	4.5%	△ 4 down
50代	8	11.9%	7 up
60歳以上	54	80.6%	33 up
未回答	0	0.0%	0
計	67	100.0%	-



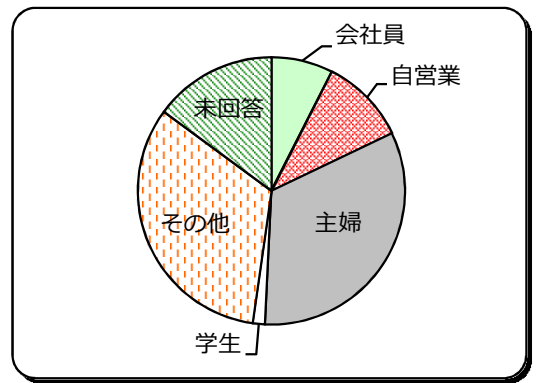
### 問1-2 あなたの性別は？

選択項目	人数	比率	前回比増減
男性	28	41.8%	4 up
女性	27	40.3%	22 up
未回答	12	17.9%	9 up
計	67	100.0%	-



問1-3 あなたの職業は？

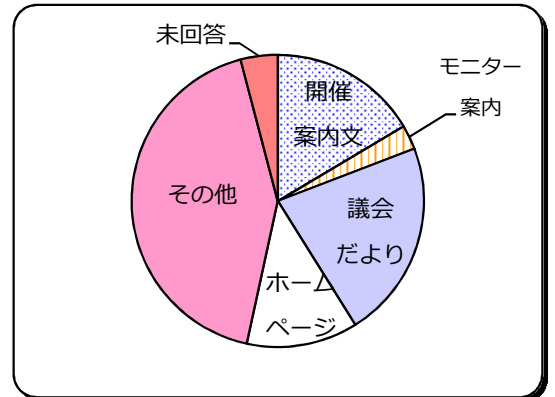
選択項目	人数	比率	前回比増減
会社員	5	7.5%	△ 3 down
自営業	7	10.4%	2 up
主婦	22	32.8%	20 up
学生	1	1.5%	1 up
その他	22	32.8%	10 up
未回答	10	14.9%	5 up
計	67	100.0%	-



問2 本日、傍聴されたきっかけは？

選択項目	人数	比率	前回比増減
開催案内文	12	16.4%	8 up
モニター案内	2	2.7%	2 up
議会だより	16	21.9%	7 up
ホームページ	9	12.3%	4 up
その他	31	42.5%	19 up
未回答	3	4.1%	1 up
計	73	100.0%	-

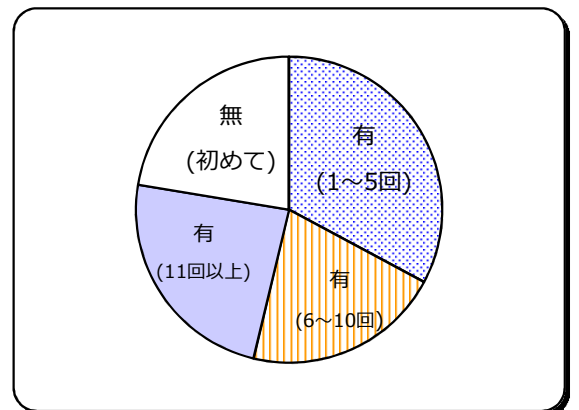
(複数回答)



※ その他は、3ページに詳細を記載

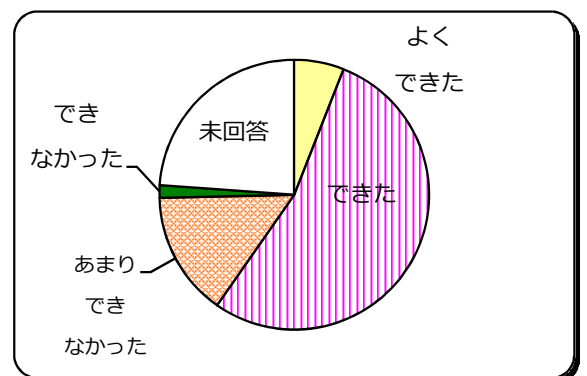
問3 議会を傍聴したことは？

選択項目	人数	比率	前回比増減
有(1~5回)	22	32.8%	10 up
有(6~10回)	14	20.9%	7 up
有(11回以上)	16	23.9%	7 up
無(初めて)	15	22.4%	11 up
未回答	0	0.0%	0
計	67	100.0%	-



問4 市の答弁内容に対する理解度は？

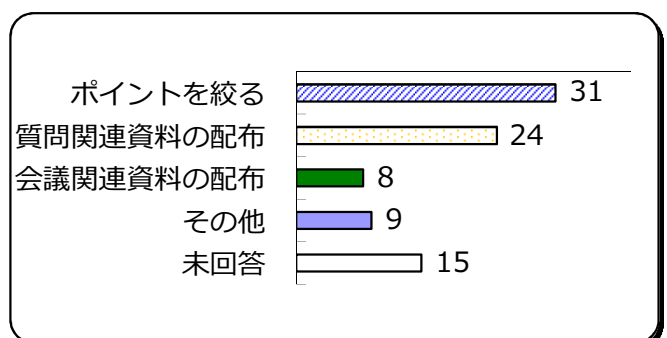
選択項目	人数	比率	前回比増減
よくできた	4	6.0%	3 up
できた	36	53.7%	21 up
あまりできなかった	10	14.9%	0
できなかった	1	1.5%	△ 2 down
未回答	16	23.9%	13 up
計	67	100.0%	-



問5 会議内容を分かりやすくするためには？

選択項目	回答数	前回比増減
ポイントを絞る	31	15 up
質問関連資料の配布	24	11 up
会議関連資料の配布	8	4 up
その他	9	8 up
未回答	15	10 up
計	87	-

(複数回答)



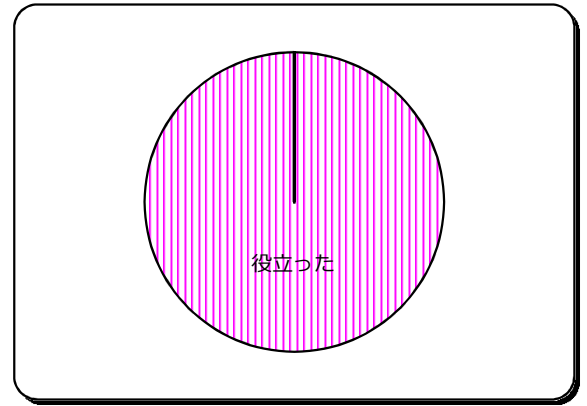
※ その他は、3.4ページに詳細を記載

**問6-1 議案説明資料は役立ちましたか？**

(12月1日、21日に傍聴した方のみ)

選択項目	人数	比率	前回比増減
とても役立った	0	0.0%	0
役立った	4	100.0%	0
あまり役立たなかった	0	0.0%	0
役立たなかった	0	0.0%	0
未回答	0	0.0%	△ 2 down
計	4	100.0%	-

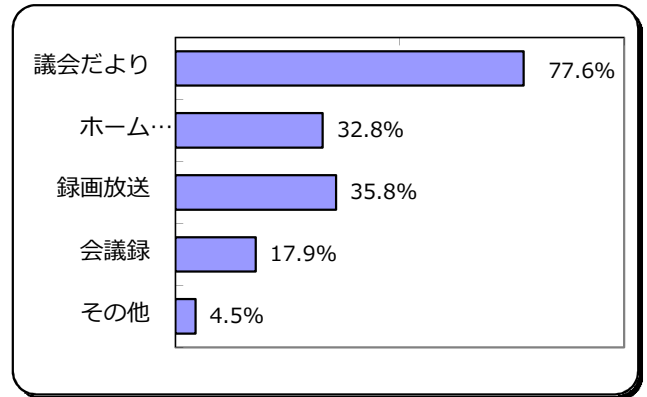
※問6-2は4ページに記載



**問7 こんなことご存知でしたか？(複数回答)**

選択項目	回答数	周知率	前回比増減
議会だより	52	77.6%	28 up
ホームページ	22	32.8%	8 up
録画放送	24	35.8%	10 up
会議録	12	17.9%	3 up
その他	3	4.5%	1 up
未回答	11	16.4%	5 up
計	124	-	-

※ 他は、4ページに詳細を記載



《 その他自由記入欄 》

**問2 本日、傍聴されたきっかけは？**

No.	内 容
1	友人・知人の誘い、議員からの誘い (同様意見1件)
2	新聞、広報(同様意見1件)、西尾民報(同様意見3件)
3	SNS
4	市議会に関心があるため
5	西尾市生活学校より (同様意見9件)

**問5 会議内容を分かりやすくするためには？**

■ 質問・答弁等について

No.	内 容
1	現状で十分です。
2	無駄な説明が多い。
3	もっと市長の答弁が聞けたらいい。 答弁の内容が重複する事が多く、答えになっていない。だからどうしたいのか？具体的な対応策が示されていない。
4	60分は長い。
5	緊迫感がない。一般の企業労働者からすると、時間の使い方も少し考え直して！！ ポイントがわかりにくい。
6	再質問は大変良いと思う。
7	現状で十分。

■ 設備等について

No.	内 容
1	ビジュアル化(OHP・プロジェクター利用)。 マイク音声(スピーカー)のクリアー化。 ex.ピンマイク利用など

□ 問6-2 議案内容を分かりやすくするための自由意見

No.	内 容
1	現状で十分です。
2	現状で十分。

□ 問7

No.	内 容
1	新聞(同様意見1件)
2	市政だより

□ その他意見

No.	内 容
1	市長の答弁が少ないと思うので、市長の声が聞きたい。
2	休憩時間を取りすぎ。国会でも一切ないではないか。
3	国旗・市旗の掲示はシワのよらないようにして下さい。 議員の発言が聞き取りにくい。議員の話し方、マイクの使い方に問題があるのか、設備に問題があるのか。
4	寺津温水プールは市長と教育委員会との方針が合っていないのではないかと。
5	〇〇議員は途中、資料も広げず居眠り。午後は寝ている議員がちらほら……。報酬も税金でもらっているのに許せない。 児童館は18才未満使用可とは一般市民は知らない。中学生以上使えることをアピールすべき。
6	一般質問議題に対する回答を用意されているのだったら、質問以外に回答も記載しておけばいいのでは？定例会ではもっと踏み込んだ討論が聞きたかった。
7	<希望>形にとらわれない討議を期待したい。
8	議題用紙も見ないで、昼寝をしている議員がいた。市民の目に悪い。
9	議案が重点項目から除かれ、議題の優劣について、市及び議員は考える必要があるのではないかと？