

# 【平成28年4月臨時会（4月15日）アンケート結果】

## 1 実施議会

平成28年4月臨時会

## 2 実施日

平成28年4月15日（金）本会議【開会、議案審議、閉会】

## 3 実施方法

対象：傍聴者

配付と回収：用紙を入場時に渡し、記入、帰る際に回収

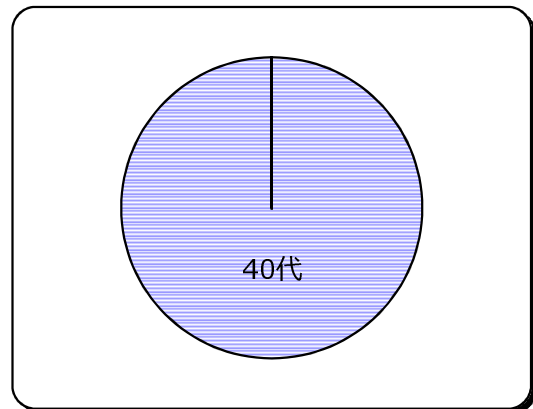
## 4 アンケート数及び結果

月日	傍聴者数	回収件数	回収率	前回比
4月15日(金)	2	2	100.0%	-
計	2	2	100.0%	0.0%

※ 平成27年4月臨時会（4月28日）との比較

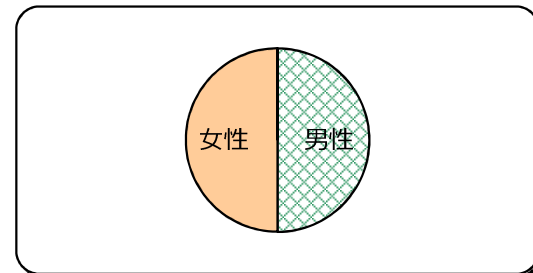
### 問1-1 あなたの年齢は？

選択項目	人数	比率	前回比
20歳未満	0	0.0%	0.0%
20代	0	0.0%	0.0%
30代	0	0.0%	0.0%
40代	2	100.0%	100.0% up
50代	0	0.0%	0.0%
60歳以上	0	0.0%	100.0% down
未回答	0	0.0%	0.0%
計	2	100.0%	-



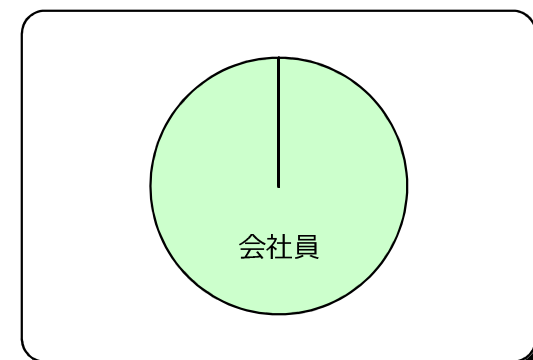
### 問1-2 あなたの性別は？

選択項目	人数	比率	前回比
男性	1	50.0%	50.0% up
女性	1	50.0%	50.0% down
未回答	0	0.0%	0.0%
計	2	100.0%	-



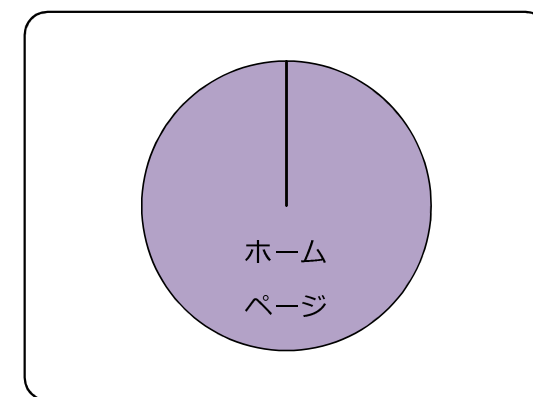
### 問1-3 あなたの職業は？

選択項目	人数	比率	前回比
会社員	2	100.0%	100.0% up
自営業	0	0.0%	50.0% down
主婦	0	0.0%	50.0% down
学生	0	0.0%	0.0%
その他	0	0.0%	0.0%
未回答	0	0.0%	0.0%
計	2	100.0%	-



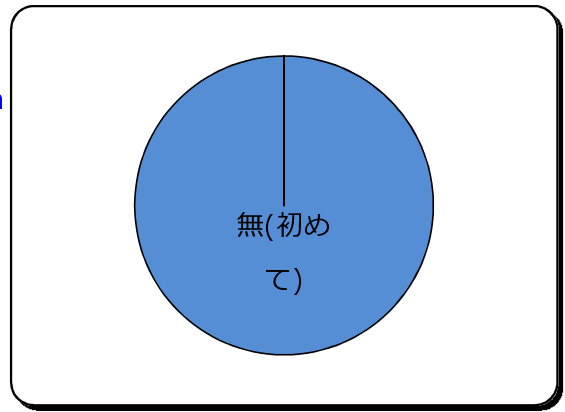
### 問2 本日、傍聴されたきっかけは？

選択項目	人数	比率	前回比
開催案内文	0	0.0%	0.0%
モニター案内	0	0.0%	0.0%
議会だより	0	0.0%	50.0% down
ホームページ	2	100.0%	100.0% up
その他	0	0.0%	50.0% down
未回答	0	0.0%	0.0%
計	2	100.0%	-



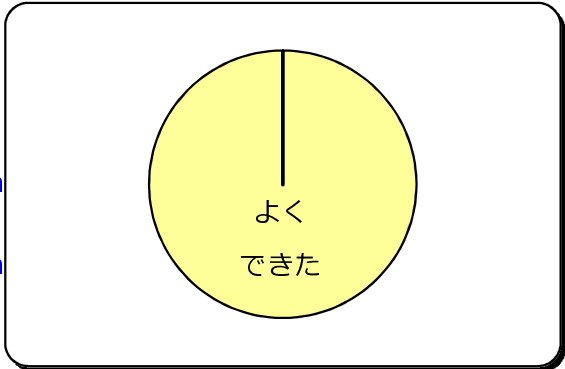
問3 議会を傍聴したことは？

選択項目	人数	比率	前回比
有(1~5回)	0	0.0%	100.0% down
有(6~10回)	0	0.0%	0.0%
有(11回以上)	0	0.0%	0.0%
無(初めて)	2	100.0%	100.0% up
未回答	0	0.0%	0.0%
計	2	100.0%	-




問4 市の答弁内容に対する理解度は？

選択項目	人数	比率	前回比
よくできた	2	100.0%	100.0% up
できた	0	0.0%	0.0%
あまりできなかった	0	0.0%	50.0% down
できなかった	0	0.0%	0.0%
未回答	0	0.0%	50.0% down
計	2	100.0%	-



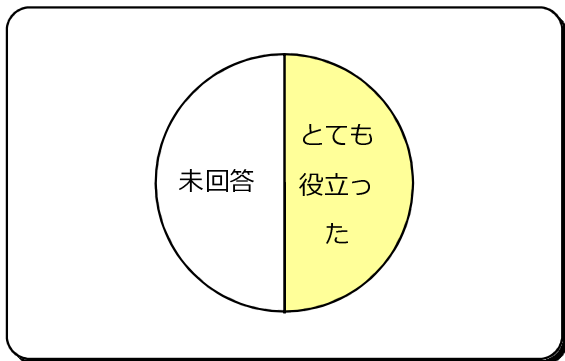
問5 会議内容を分かりやすくするためには？

選択項目	回答数	前回比	(複数回答)
ポイントを絞る	2	2	up
質問関連資料の配布	1	1	down
会議関連資料の配布	1	1	up
その他	0	0	
未回答	0	0	
計	4	75	down



問6-1 議案説明資料は役立ちましたか？

選択項目	人数	比率	前回比
とても役立った	1	50.0%	50.0% up
役立った	0	0.0%	0.0%
あまり役立たなかった	0	0.0%	0.0%
役立たなかった	0	0.0%	0.0%
未回答	1	50.0%	50.0% up
計	2	100.0%	-



問7 こんなことご存知でしたか？(複数回答)

選択項目	回答数	周知率	前回比
議会だより	2	100.0%	0.0%
ホームページ	2	100.0%	50.0% up
録画放送	0	0.0%	50.0% down
会議録	0	0.0%	0.0%
その他	0	0.0%	0.0%
未回答	0	0.0%	0.0%
計	4	-	-

