

【平成27年6月定例会アンケート結果】

1 実施議会 平成27年6月定例会

2 実施日

■ 本会議

- 6月4日(木) 開会、議案審議、委員会付託
- 6月5日(金) 一般質問
- 6月8日(月) 一般質問
- 6月11日(木) 一般質問
- 6月26日(金) 委員長報告、採決、議会人事、閉会

■ 常任委員会

- 6月15日(月) 厚生
- 6月16日(火) 文教
- 6月17日(水) 経済建設
- 6月18日(木) 企画総務

3 実施方法 対象：傍聴者 配付と回収：用紙を入場時に渡し、記入、帰る際に回収

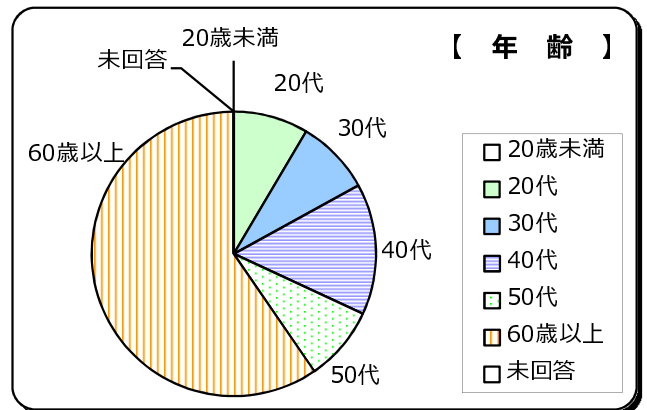
4 アンケート数及び結果

月日	傍聴者数	回収件数	回収率	前回比
6月4日(木)	0	0	0.0%	-
6月5日(金)	9	9	100.0%	-
6月8日(月)	8	8	100.0%	-
6月11日(木)	31	26	83.9%	-
6月15日(月)	0	0	0.0%	-
6月16日(火)	0	0	0.0%	-
6月17日(水)	0	0	0.0%	-
6月18日(木)	0	0	0.0%	-
6月26日(金)	4	4	100.0%	-
計	52	47	90.4%	35.4% up

※ 平成27年3月定例会との比較

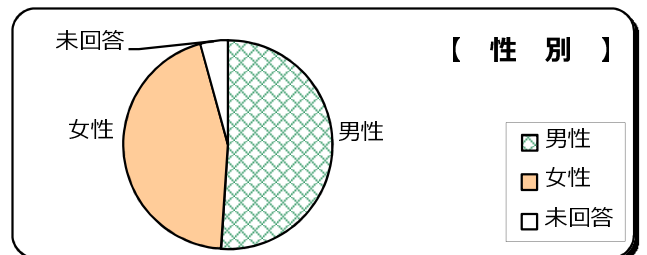
問1-1 あなたの年齢は？

選択項目	人数	比率	前回比
20歳未満	0	0.0%	9.1% down
20代	4	8.5%	5.5% up
30代	4	8.5%	8.5% up
40代	7	14.9%	11.9% up
50代	4	8.5%	8.5% up
60歳以上	28	59.6%	22.2% down
未回答	0	0.0%	3.0% down
計	47	100.0%	-



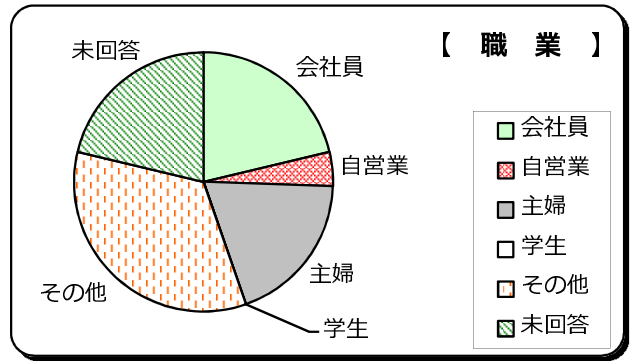
問1-2 あなたの性別は？

選択項目	人数	比率	前回比
男性	24	51.1%	21.7% down
女性	21	44.7%	29.5% up
未回答	2	4.3%	7.9% down
計	47	100.0%	-



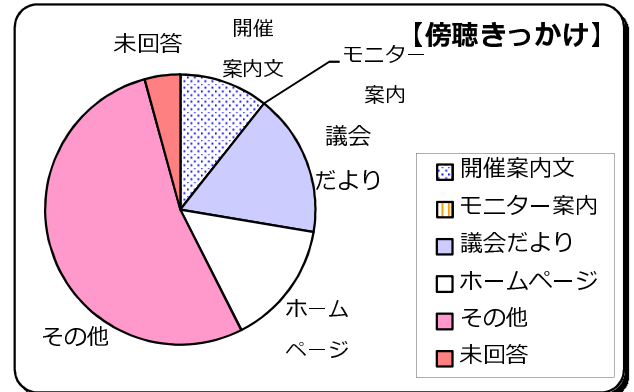
問1-3 あなたの職業は？

選択項目	人数	比率	前回比
会社員	10	21.3%	18.2% up
自営業	2	4.3%	7.9% down
主婦	9	19.1%	10.1% up
学生	0	0.0%	9.1% down
その他	16	34.0%	8.4% down
未回答	10	21.3%	3.0% down
計	47	100.0%	-



問2 本日、傍聴されたきっかけは？

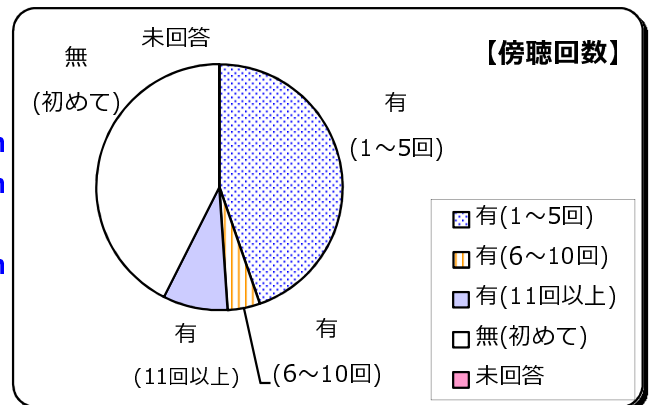
選択項目	人数	比率	前回比
開催案内文	5	10.6%	13.6% down
モニター案内	0	0.0%	0.0%
議会だより	8	17.0%	16.3% down
ホームページ	7	14.9%	8.8% up
その他	25	53.2%	25.9% up
未回答	2	4.3%	4.8% down
計	47	100.0%	-



※ その他は、4ページに詳細を記載

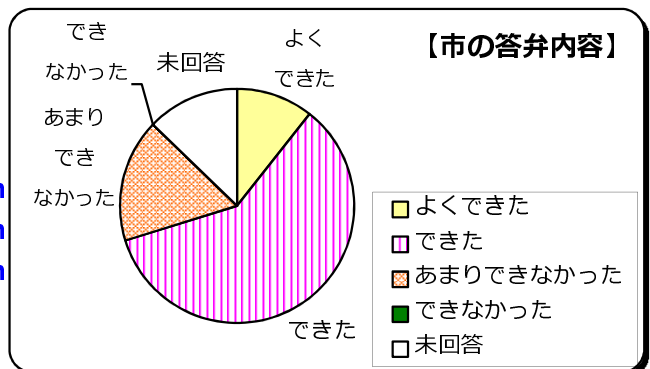
問3 議会を傍聴したことは？

選択項目	人数	比率	前回比
有(1~5回)	21	44.7%	11.3% up
有(6~10回)	2	4.3%	20.0% down
有(11回以上)	4	8.5%	3.6% down
無(初めて)	20	42.6%	15.3% up
未回答	0	0.0%	3.0% down
計	47	100.0%	-



問4 市の答弁内容に対する理解度は？

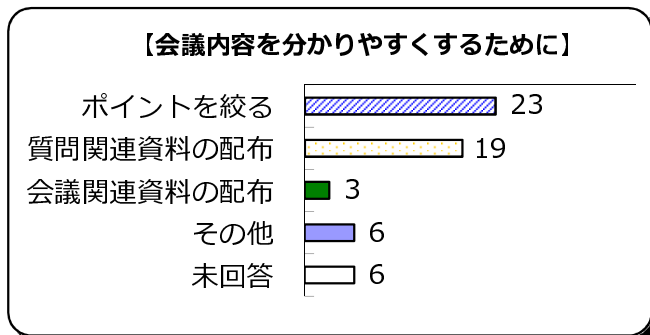
選択項目	人数	比率	前回比
よくできた	5	10.6%	1.5% up
できた	28	59.6%	8.1% up
あまりできなかった	8	17.0%	4.2% down
できなかった	0	0.0%	3.0% down
未回答	6	12.8%	2.4% down
計	47	100.0%	-



問5 会議内容を分かりやすくするためには？

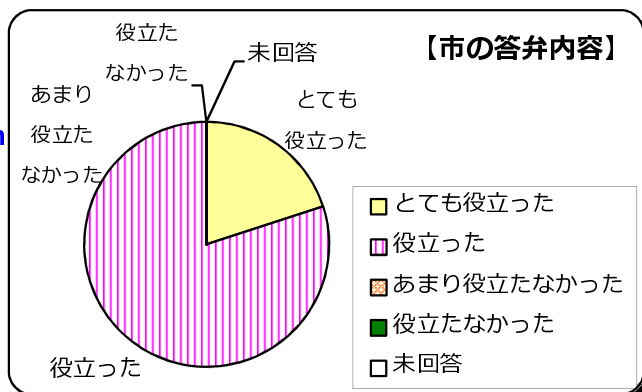
選択項目	回答数	前回比	(複数回答)
ポイントを絞る	23	6 up	
質問関連資料の配布	19	5 up	
会議関連資料の配布	3	0	
その他	6	0	
未回答	6	0	
計	57	11 up	

※ その他は、4ページに詳細を記載



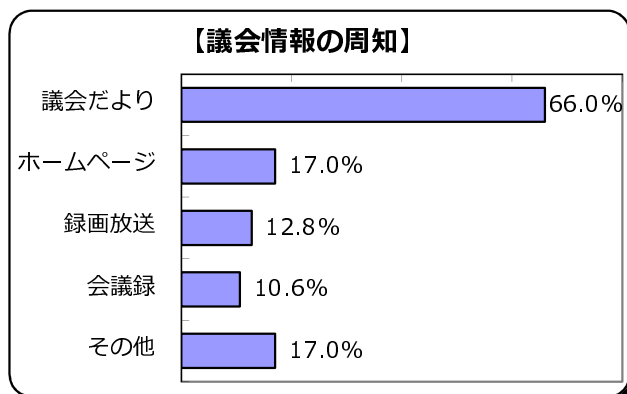
問6-1 議案説明資料は役立ちましたか？

選択項目	人数	比率	前回比
とても役立った	1	20.0%	20.0% down
役立った	4	80.0%	20.0% up
あまり役立たなかった	0	0.0%	0.0%
役立たなかった	0	0.0%	0.0%
未回答	0	0.0%	0.0%
計	5	100.0%	-



問7 こんなことご存知でしたか？(複数回答)

選択項目	回答数	周知率	前回比
議会だより	31	66.0%	15.9% down
ホームページ	8	17.0%	31.5% down
録画放送	6	12.8%	23.6% down
会議録	5	10.6%	10.6% down
その他	8	17.0%	17.0% up
未回答	11	23.4%	8.3% up
計	69	—	-



《 その他自由記入欄 》

問2 本日、傍聴されたきっかけは？

No.	内 容
1	議員からの案内（同様意見 1 件）
2	聴覚障害に関する質問がされるため（同様意見 7 件）
3	友人の紹介

問5 会議内容を分かりやすくするためには？

■ 質問・答弁等について

No.	内 容
1	金銭的な問題提起が必要。
2	審議が最後まで導かれていない。その場限りの答弁。答弁者は出来る限り自分の考えを含めて答えてほしい。

■ 資料について

No.	内 容
1	答弁書も配付したらどうでしょう。

その他意見

No.	内 容
1	市の答弁に支出についての説明が全くないためあまり理解できなかった。
2	市立図書館関連の質問について、①質問・回答ともに簡潔明瞭でよい。②費用など金銭的な事項全てない。③これで終わりか。
3	議会、委員会を傍聴したいと思うが、議案の目的、要旨などを知らせてほしい。
4	勉強になりました。
5	早口の人々の答弁内容はあまり理解できなかった。
6	質問一覧だけではなく、もっと資料がほしい。