

## 【平成27年4月臨時会（4月28日）アンケート結果】

## 1 実施議会

平成27年4月臨時会

## 2 実施日

平成27年4月28日（火）本会議【開会、議案審議、閉会】

## 3 実施方法

対象：傍聴者

配付と回収：用紙を入場時に渡し、記入、帰る際に回収

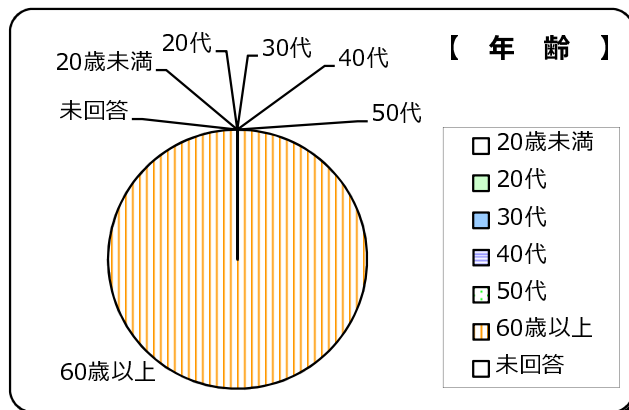
## 4 アンケート数及び結果

月日	傍聴者数	回収件数	回収率	前回比
4月28日(火)	2	2	100.0%	-
計	2	2	100.0%	0.0%

※ 平成27年4月臨時会（4月16日）との比較

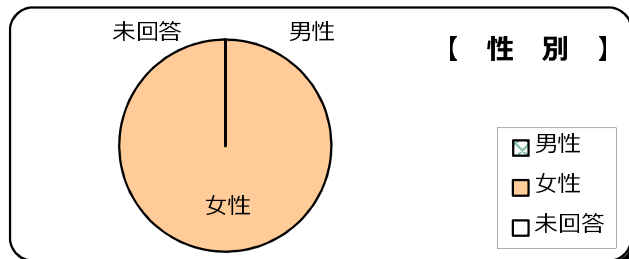
## 問1-1 あなたの年齢は？

選択項目	人数	比率	前回比
20歳未満	0	0.0%	0.0%
20代	0	0.0%	100.0% down
30代	0	0.0%	0.0%
40代	0	0.0%	0.0%
50代	0	0.0%	0.0%
60歳以上	2	100.0%	100.0% up
未回答	0	0.0%	0.0%
計	2	100.0%	-



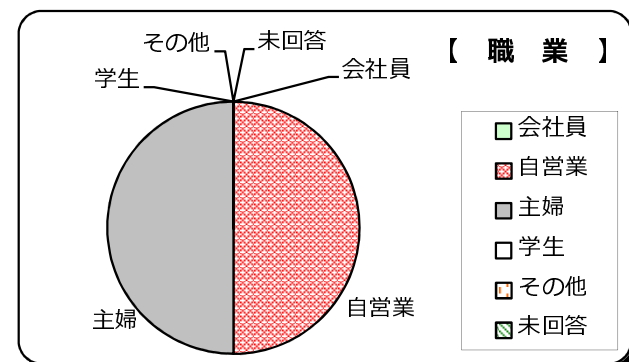
## 問1-2 あなたの性別は？

選択項目	人数	比率	前回比
男性	0	0.0%	50.0% down
女性	2	100.0%	50.0% up
未回答	0	0.0%	0.0%
計	2	100.0%	-



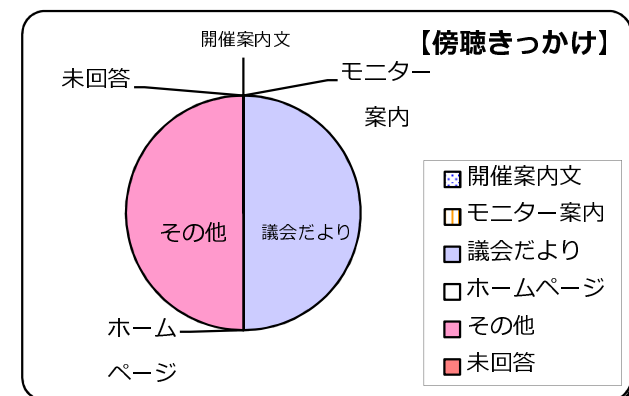
## 問1-3 あなたの職業は？

選択項目	人数	比率	前回比
会社員	0	0.0%	100.0% down
自営業	1	50.0%	50.0% up
主婦	1	50.0%	50.0% up
学生	0	0.0%	0.0%
その他	0	0.0%	0.0%
未回答	0	0.0%	0.0%
計	2	100.0%	-



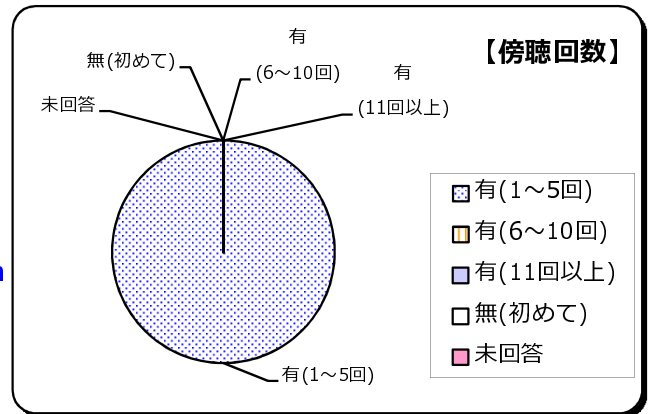
## 問2 本日、傍聴されたきっかけは？

選択項目	人数	比率	前回比
開催案内文	0	0.0%	0.0%
モニター案内	0	0.0%	0.0%
議会だより	1	50.0%	50.0% up
ホームページ	0	0.0%	0.0%
その他	1	50.0%	50.0% down
未回答	0	0.0%	0.0%
計	2	100.0%	-



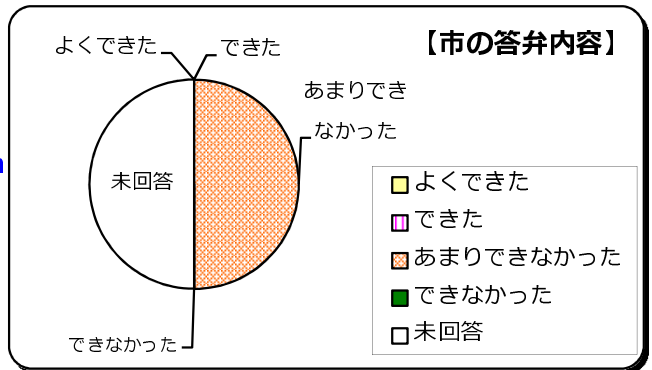
問3 議会を傍聴したことは？

選択項目	人数	比率	前回比
有(1~5回)	2	100.0%	100.0% up
有(6~10回)	0	0.0%	0.0%
有(11回以上)	0	0.0%	0.0%
無(初めて)	0	0.0%	100.0% down
未回答	0	0.0%	0.0%
計	2	100.0%	-



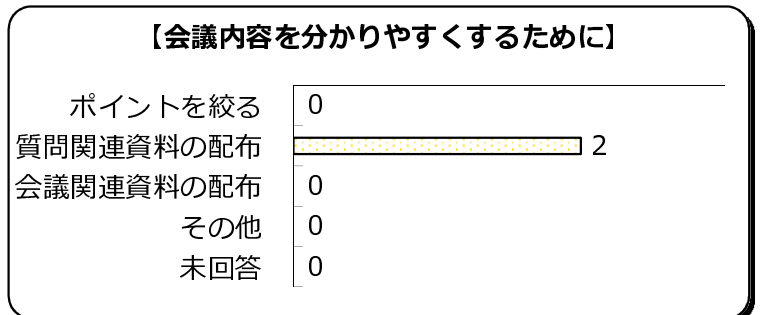
問4 市の答弁内容に対する理解度は？

選択項目	人数	比率	前回比
よくできた	0	0.0%	0.0%
できた	0	0.0%	50.0% down
あまりできなかった	1	50.0%	0.0%
できなかった	0	0.0%	0.0%
未回答	1	50.0%	50.0% up
計	2	100.0%	-



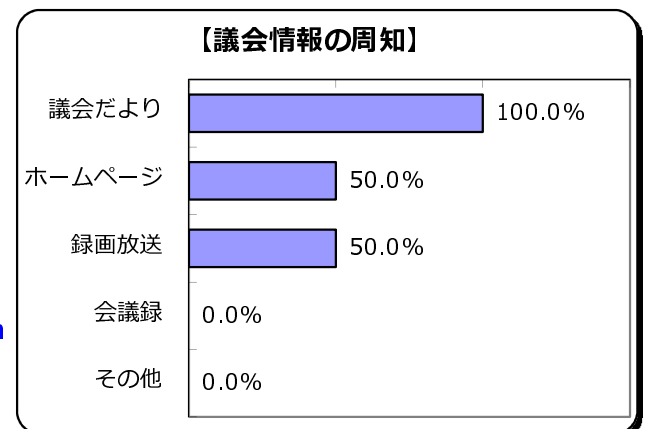
問5 会議内容を分かりやすくするためには？（複数回答）

選択項目	回答数	前回比
ポイントを絞る	0	1 down
質問関連資料の配布	2	0
会議関連資料の配布	0	0
その他	0	0
未回答	0	0
計	2	1 down



問7 こんなことご存知でしたか？（複数回答）

選択項目	回答数	周知率	前回比
議会だより	2	100.0%	100.0% up
ホームページ	1	50.0%	50.0% up
録画放送	1	50.0%	50.0% up
会議録	0	0.0%	0.0%
その他	0	0.0%	0.0%
未回答	0	0.0%	200.0% down
計	4	—	-



5 その他自由記入欄

問4 市の答弁内容に対する理解度は？

- 声が小さく、明瞭でない（質問の声も聞きにくく、内容が分かりにくい）