

【平成27年4月臨時会（4月16日）アンケート結果】

1 実施議会

平成27年4月臨時会

2 実施日

平成27年4月16日（木）本会議【開会、議案審議、閉会】

3 実施方法

対象：傍聴者

配付と回収：用紙を入場時に渡し、記入、帰る際に回収

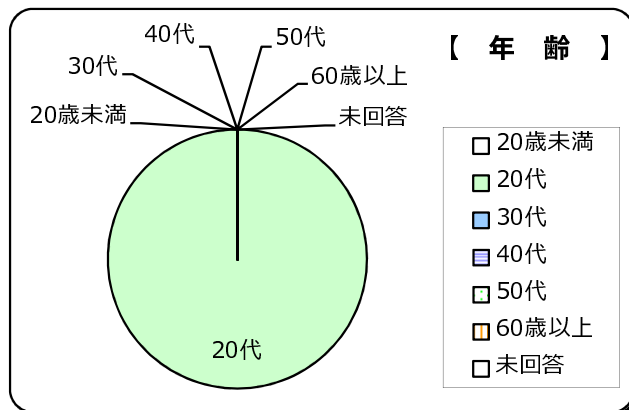
4 アンケート数及び結果

月日	傍聴者数	回収件数	回収率	前回比
4月16日(木)	2	2	100.0%	-
計	2	2	100.0%	16.7% up

※ 平成26年5月臨時会との比較

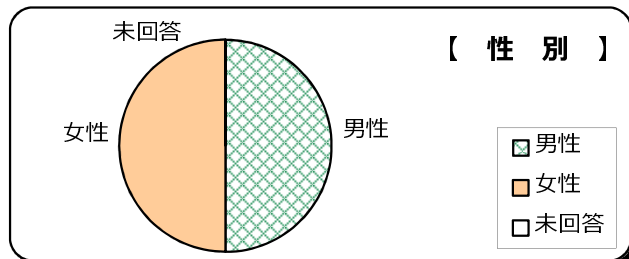
問1-1 あなたの年齢は？

選択項目	人数	比率	前回比
20歳未満	0	0.0%	0.0%
20代	2	100.0%	100.0% up
30代	0	0.0%	40.0% down
40代	0	0.0%	0.0%
50代	0	0.0%	40.0% down
60歳以上	0	0.0%	20.0% down
未回答	0	0.0%	0.0%
計	2	100.0%	-



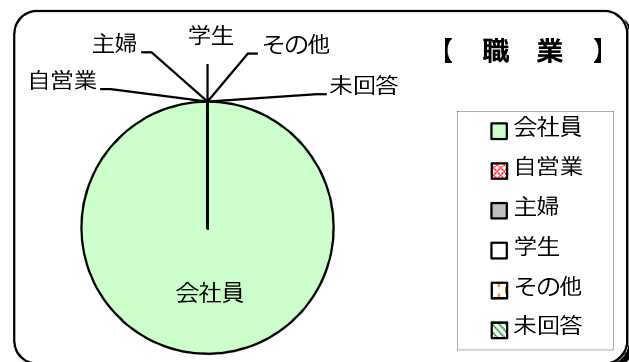
問1-2 あなたの性別は？

選択項目	人数	比率	前回比
男性	1	50.0%	30.0% down
女性	1	50.0%	30.0% up
未回答	0	0.0%	0.0%
計	2	100.0%	-



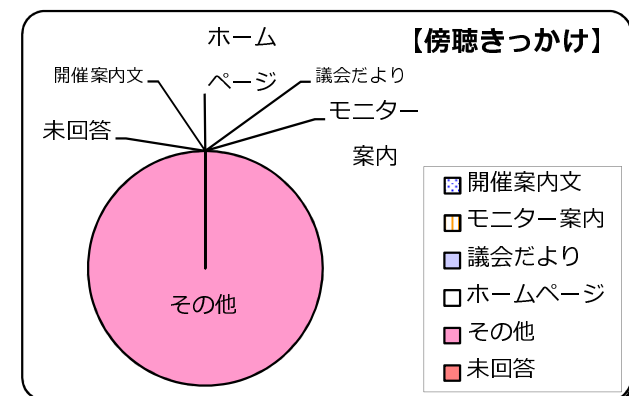
問1-3 あなたの職業は？

選択項目	人数	比率	前回比
会社員	2	100.0%	60.0% up
自営業	0	0.0%	20.0% down
主婦	0	0.0%	20.0% down
学生	0	0.0%	0.0%
その他	0	0.0%	20.0% down
未回答	0	0.0%	0.0%
計	2	100.0%	-



問2 本日、傍聴されたきっかけは？

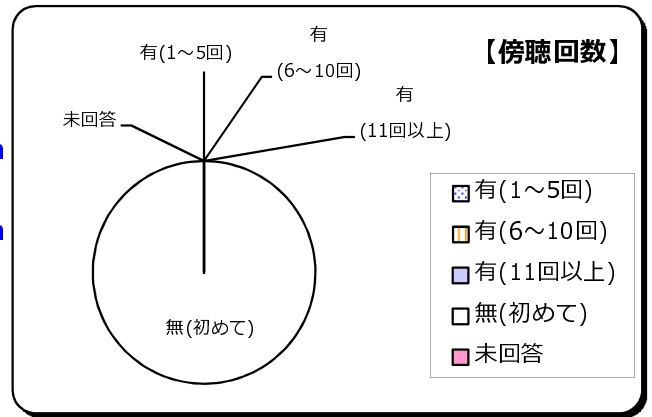
選択項目	人数	比率	前回比
開催案内文	0	0.0%	0.0%
モニター案内	0	0.0%	0.0%
議会だより	0	0.0%	0.0%
ホームページ	0	0.0%	0.0%
その他	2	100.0%	60.0% up
未回答	0	0.0%	60.0% down
計	2	100.0%	-



問3 議会を傍聴したことは？

選択項目	人数	比率	前回比
有(1~5回)	0	0.0%	40.0%
有(6~10回)	0	0.0%	0.0%
有(11回以上)	0	0.0%	20.0%
無(初めて)	2	100.0%	60.0%
未回答	0	0.0%	0.0%
計	2	100.0%	-

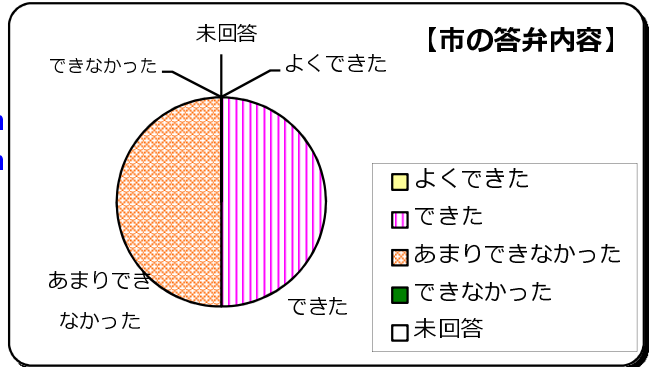
down
down
up



問4 市の答弁内容に対する理解度は？


選択項目	人数	比率	前回比
よくできた	0	0.0%	40.0%
できた	1	50.0%	10.0%
あまりできなかった	1	50.0%	50.0%
できなかった	0	0.0%	0.0%
未回答	0	0.0%	0.0%
計	2	100.0%	-

down
down
up



問5 会議内容を分かりやすくするためには？（複数回答）


選択項目	回答数	前回比
ポイントを絞る	1	1 up
質問関連資料の配布	2	1 up
会議関連資料の配布	0	0
その他	0	0
未回答	0	3 down
計	3	1 down



問7 こんなことご存知でしたか？（複数回答）

選択項目	回答数	周知率	前回比
議会だより	0	0.0%	80.0%
ホームページ	0	0.0%	60.0%
録画放送	0	0.0%	100.0%
会議録	0	0.0%	20.0%
その他	0	0.0%	0.0%
未回答	2	100.0%	100.0%
計	2	—	-

down
down
down
down
up



5 その他自由記入欄

問2 本日、傍聴されたきっかけは？

- 本会議終了後に予定されている会議の傍聴まで時間があつたため