

【平成26年12月定例会アンケート結果】

1 実施議会

平成26年12月定例会

2 実施日

【本会議】

1 11月28日(金) 開会
 1 12月 1日(月) 一般質問
 1 12月 2日(火) 一般質問
 1 12月 3日(水) 一般質問
 1 12月18日(木) 閉会

【委員会】

1 12月 5日(金) 文教
 1 12月 8日(月) 厚生
 1 12月 9日(火) 経済建設
 1 12月10日(水) 企画総務

3 実施方法

対象：傍聴者

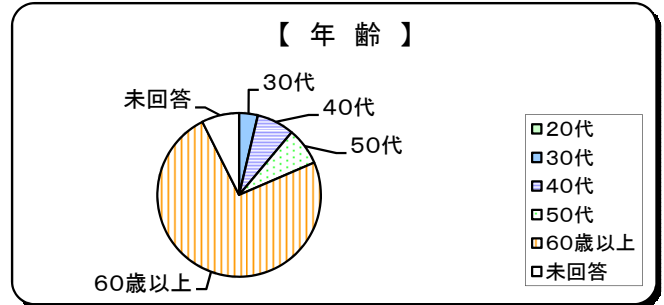
配付と回収：用紙を入場時に渡し、記入、帰る際に回収

4 アンケート数及び結果 ※ 前回は平成26年9月定例会との比較

月日	傍聴者数	回収件数	回収率	前回比
11月28日(金)	1	1	100.0%	-
12月 1日(月)	19	13	68.4%	-
12月 2日(火)	13	9	69.2%	-
12月 3日(水)	4	3	75.0%	-
12月 5日(金)	0	0	0.0%	-
12月 8日(月)	1	0	0.0%	-
12月 9日(火)	0	0	0.0%	-
12月10日(水)	0	0	0.0%	-
12月18日(木)	1	1	100.0%	-
計	39	27	69.2%	3.1% down

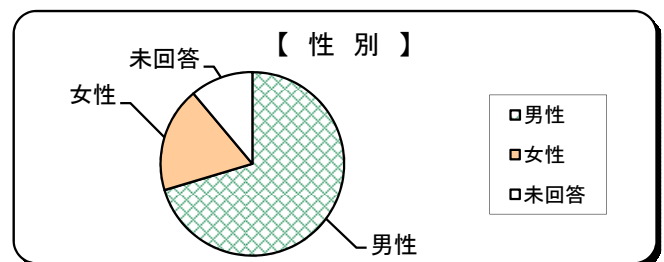
問1-1 あなたの年齢は？

選択項目	人数	比率	前回比
20歳未満	0	0.0%	2.2% down
20代	0	0.0%	0.0%
30代	1	3.7%	1.9% down
40代	2	7.4%	0.5% down
50代	2	7.4%	9.4% down
60歳以上	20	74.1%	7.8% up
未回答	2	7.4%	6.3% up
計	27	100.0%	-



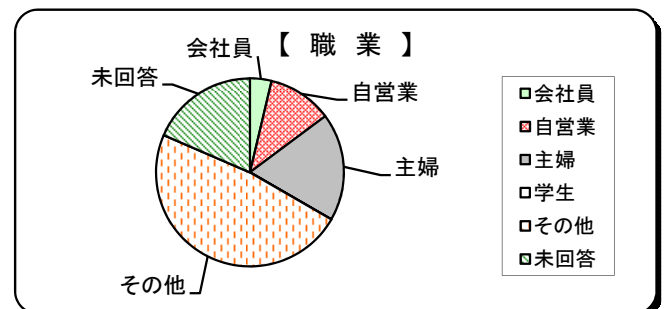
問1-2 あなたの性別は？

選択項目	人数	比率	前回比
男性	19	70.4%	26.6% up
女性	5	18.5%	26.4% down
未回答	3	11.1%	0.1% down
計	27	100.0%	-



問1-3 あなたの職業は？

選択項目	人数	比率	前回比
会社員	1	3.7%	14.3% down
自営業	3	11.1%	12.5% down
主婦	5	18.5%	8.4% down
学生	0	0.0%	2.2% down
その他	13	48.1%	31.3% up
未回答	5	18.5%	6.2% up
計	27	100.0%	-

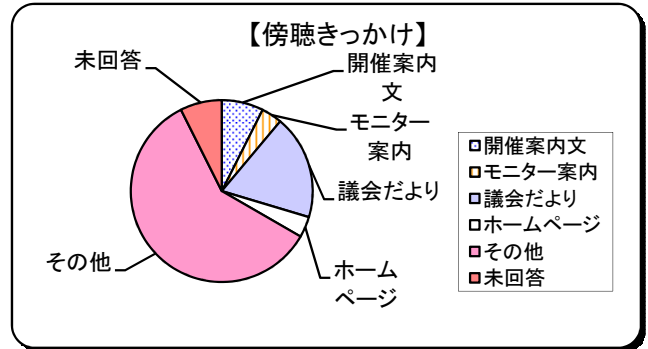


※その他⇒無職

問2 本日、傍聴されたきっかけは？

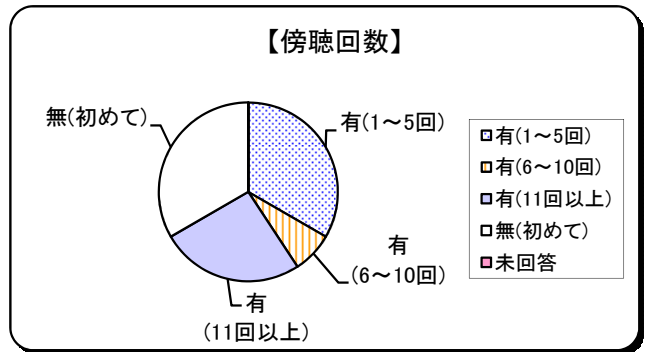
選択項目	人数	比率	前回比
開催案内文	2	7.4%	2.7% down
モニター案内	1	3.7%	2.6% up
議会だより	5	18.5%	6.2% up
ホームページ	1	3.7%	0.8% down
その他	16	59.3%	3.7% down
未回答	2	7.4%	1.6% down
計	27	100.0%	-

※その他⇒詳細は【No.4】に記載



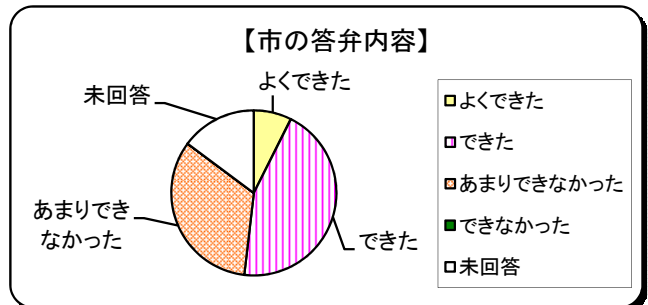
問3 議会を傍聴したことは？

選択項目	人数	比率	前回比
有(1~5回)	9	33.3%	0.4% down
有(6~10回)	2	7.4%	2.9% up
有(11回以上)	7	25.9%	20.3% up
無(初めて)	9	33.3%	21.7% down
未回答	0	0.0%	1.1% down
計	27	100.0%	-



問4 市の答弁内容に対する理解度は？

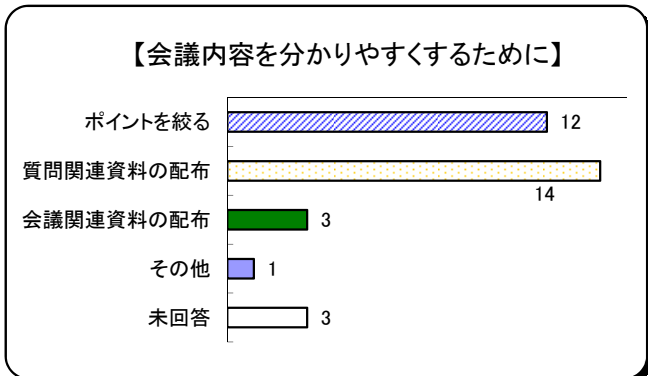
選択項目	人数	比率	前回比
よくできた	2	7.4%	1.8% up
できた	12	44.4%	6.2% up
あまりできなかった	9	33.3%	4.1% up
できなかった	0	0.0%	3.4% down
未回答	4	14.8%	8.8% down
計	27	100.0%	-



問5 会議内容を分かりやすくするためには？(複数回答可)

選択項目	回答数	前回比
ポイントを絞る	12	15 down
質問関連資料の配布	14	23 down
会議関連資料の配布	3	12 down
その他	1	5 down
未回答	3	24 down
計	33	30 down

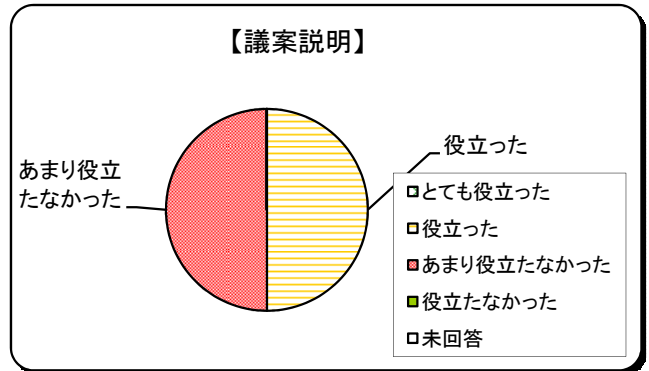
※その他⇒詳細は【No.4】に記載



問6-1 議案説明は役立ちましたか？

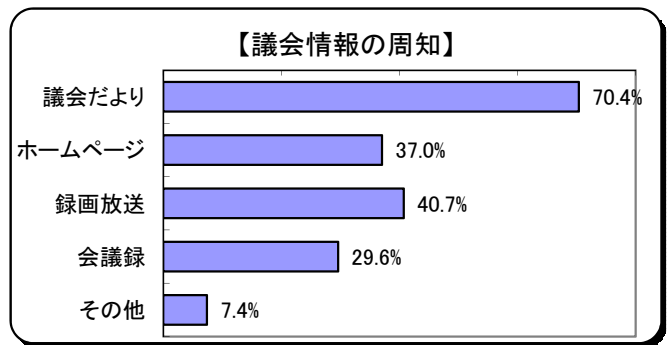
選択項目	人数	比率	前回比
とても役立った	0	0.0%	0.0%
役立った	1	50.0%	0.0%
あまり役立たなかった	1	50.0%	0.0%
役立たなかった	0	0.0%	0.0%
未回答	0	0.0%	0.0%
計	2	100.0%	-

※問6-2は【No.4】に記載



問7 こんなことご存知でしたか？(複数回答可)

選択項目	回答数	周知率	前回比
議会だより	19	70.4%	8.3% down
ホームページ	10	37.0%	10.1% up
録画放送	11	40.7%	22.8% up
会議録	8	29.6%	13.9% up
その他	2	7.4%	6.3% up
未回答	6	22.2%	5.4% up
計	56	—	-



《 その他自由記入欄 》

問2 本日、傍聴されたきっかけは？

No.	内 容
1	議員からの案内（同様意見1件）
2	市役所に来る用事があったから
3	友人の誘い
4	西尾民報
5	地元議員の質問があったから

問5 会議内容を分かりやすくするためには？

【質問・答弁等について】	
No.	内 容
1	質問議員の質問の目的・主旨～質問ポイントの具体化→一般質問議題フォーマットの改善→一対となった答弁へ。5W1Hの徹底を。
2	古い悪しき慣習のせいかスキル不足なのか、抽象的、情念的答弁が大半。
3	質問内容が把握しにくく、市の答弁も分かりにくい。
【運営について】	
No.	内 容
1	モニター画面を分割し、答弁側、質問側を同時に写す工夫を。議員の関心度も映してほしい。
2	傍聴席からよく見えないので、席表を配布をしてください。（理事者含む）
【設備等について】	
No.	内 容
1	質問者のマイク音量がやや小さく聞き取りにくい。

問6-2 議案の内容を分かりやすくするためには？

No.	内 容
1	もっと具体的な資料がほしい。部長の提案発言や陳情項目は文章にできるのではないか。
2	議案の内容のデータなどがあると分かりやすいと思う。