

【平成26年9月定例会アンケート結果】

1 実施議会

平成26年9月定例会

2 実施日

【本会議】

9月 1日 (月) 開会
 9月 2日 (火) 一般質問
 9月 3日 (水) 一般質問
 9月 4日 (木) 一般質問
 9月30日 (火) 閉会

【委員会】

9月 8日 (月) 厚生
 9月 9日 (火) 文教
 9月10日 (水) 経済建設
 9月11日 (木) 企画総務

3 実施方法

対象：傍聴者

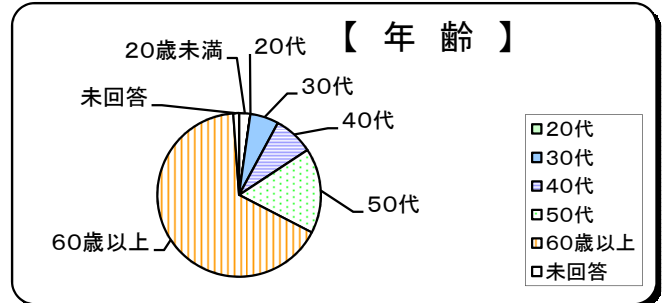
配付と回収：用紙を入場時に渡し、記入、帰る際に回収

4 アンケート数及び結果 ※ 前回比＝平成26年6月定例会との比較

月日	傍聴者数	回収件数	回収率	前回比
9月 1日 (月)	47	26	55.3%	-
9月 2日 (火)	9	8	88.9%	-
9月 3日 (水)	14	12	85.7%	-
9月 4日 (木)	16	9	56.3%	-
9月 8日 (月)	1	0	0.0%	-
9月 9日 (火)	0	0	0.0%	-
9月10日 (水)	0	0	0.0%	-
9月11日 (木)	0	0	0.0%	-
9月30日 (火)	36	34	94.4%	-
計	123	89	72.4%	12.8% up

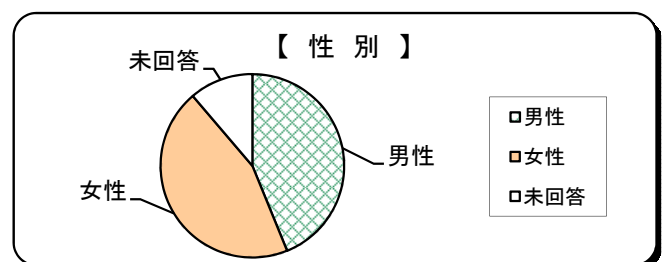
問1-1 あなたの年齢は？

選択項目	人数	比率	前回比
20歳未満	2	2.2%	2.2% up
20代	0	0.0%	0.0%
30代	5	5.6%	0.4% down
40代	7	7.9%	0.1% down
50代	15	16.9%	2.9% up
60歳以上	59	66.3%	5.7% down
未回答	1	1.1%	1.1% up
計	89	100.0%	-



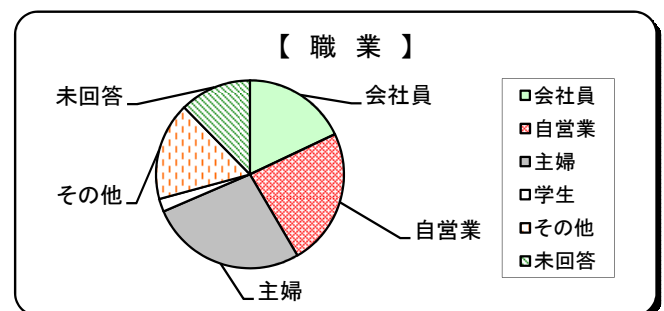
問1-2 あなたの性別は？

選択項目	人数	比率	前回比
男性	39	43.8%	8.2% down
女性	40	44.9%	18.9% up
未回答	10	11.2%	10.8% down
計	89	100.0%	-



問1-3 あなたの職業は？

選択項目	人数	比率	前回比
会社員	16	18.0%	12.0% up
自営業	21	23.6%	11.6% up
主婦	24	27.0%	11.0% up
学生	2	2.2%	2.2% up
その他	15	16.9%	29.1% down
未回答	11	12.4%	7.6% down
計	89	100.0%	-

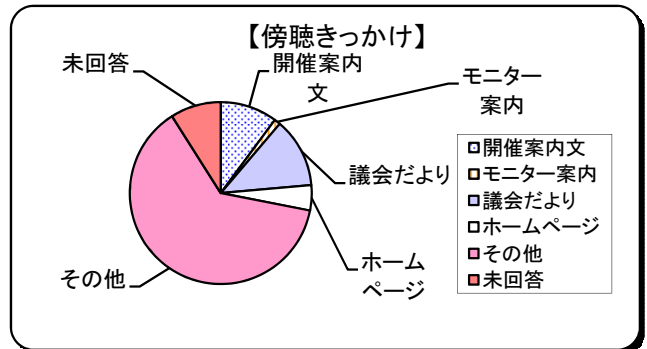


※その他⇒無職、アルバイト

問2 本日、傍聴されたきっかけは？

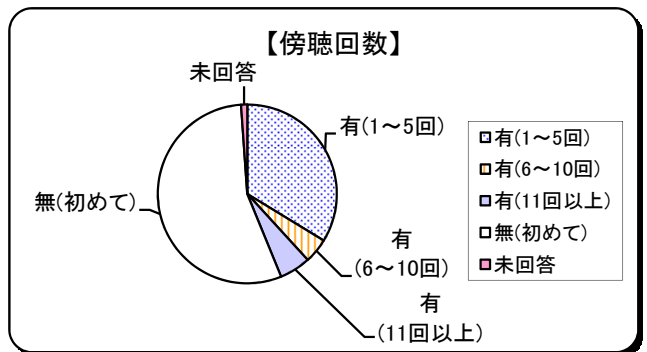
選択項目	人数	比率	前回比
開催案内文	9	10.1%	9.9% down
モニター案内	1	1.1%	2.9% down
議会だより	11	12.4%	11.6% down
ホームページ	4	4.5%	11.5% down
その他	56	62.9%	28.9% up
未回答	8	9.0%	7.0% up
計	89	100.0%	-

※その他⇒詳細は【No.4】に記載



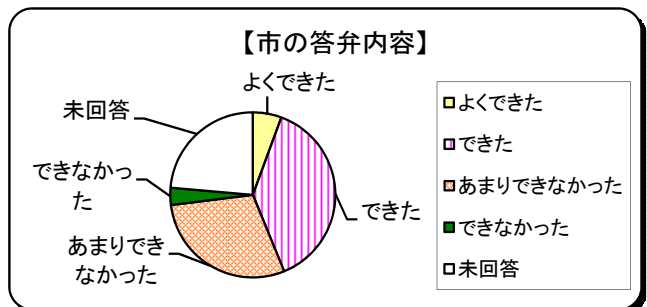
問3 議会を傍聴したことは？

選択項目	人数	比率	前回比
有(1~5回)	30	33.7%	4.3% down
有(6~10回)	4	4.5%	5.5% down
有(11回以上)	5	5.6%	14.4% down
無(初めて)	49	55.1%	23.1% up
未回答	1	1.1%	1.1% up
計	89	100.0%	-



問4 市の答弁内容に対する理解度は？

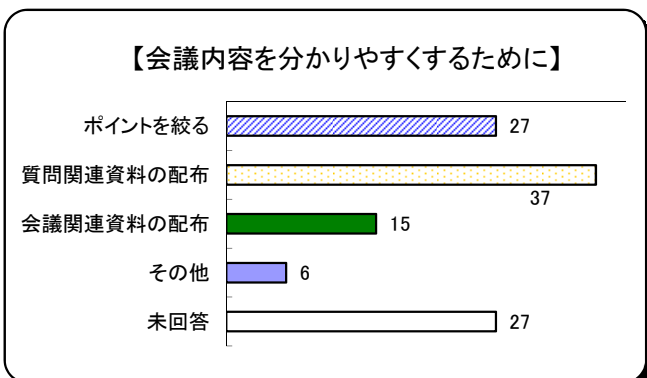
選択項目	人数	比率	前回比
よくできた	5	5.6%	2.4% down
できた	34	38.2%	9.8% down
あまりできなかった	26	29.2%	5.2% up
できなかった	3	3.4%	3.4% up
未回答	21	23.6%	3.6% up
計	89	100.0%	-



問5 会議内容を分かりやすくするためには？(複数回答)

選択項目	回答数	前回比
ポイントを絞る	27	5 up
質問関連資料の配布	37	14 up
会議関連資料の配布	15	5 up
その他	6	2 up
未回答	27	23 up
計	112	49 up

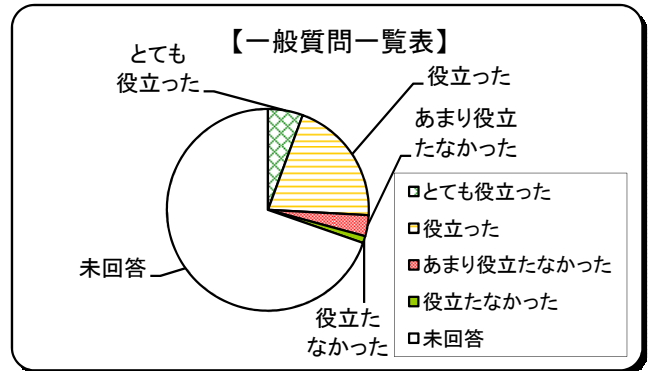
※その他⇒詳細は【No.4】に記載



問6-1 一般質問一覧表は役立ちましたか？

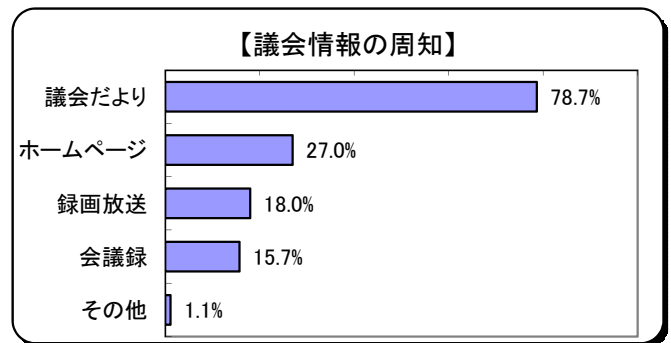
選択項目	人数	比率	前回比
とても役立った	5	5.6%	18.4% down
役立った	18	20.2%	31.8% down
あまり役立たなかった	3	3.4%	2.6% down
役立たなかった	1	1.1%	0.9% down
未回答	62	69.7%	53.7% up
計	89	100.0%	-

※問6-2は【No.4】に記載



問7 こんなことご存知でしたか？(複数回答)

選択項目	回答数	周知率	前回比
議会だより	70	78.7%	1.3% down
ホームページ	24	27.0%	19.0% down
録画放送	16	18.0%	20.0% down
会議録	14	15.7%	12.3% down
その他	1	1.1%	6.9% down
未回答	15	16.9%	4.9% up
計	140	—	-



《 その他自由記入欄 》

問2 本日、傍聴されたきっかけは？

No.	内 容
1	関心のある議案があるため(同様意見13件)
2	保護司会研修の一環として(同様意見11件)
3	区会の視察(同様意見3件)
4	市民として1度傍聴してみたかったから(同様意見1件)
5	議員からの案内
6	知人より
7	活動状況を知りたかったから

問5 会議内容を分かりやすくするためには？

【質問・答弁等について】	
No.	内 容
1	質疑応答のレベルの低さが問題。特に応答具体性乏しい。レベルアップを。
2	全体的に早口で理解が追いつかない時があった。
【資料について】	
No.	内 容
1	金額や件数など数字が聞き取れないので、資料がいただければ嬉しいです。
2	経過説明の資料がほしい。
【設備等について】	
No.	内 容
1	テレビを大きくしてほしい。

問6-2 一般質問一覧表を分かりやすくするためには？

No.	内 容
1	同種の質問、ダブリが多い。ムダが発生している。
2	一般質問の趣旨や背景などがわかる資料をつけていただけるとよい。HPIにももう少し詳しく内容を書いていただけるとよい。
3	大半が抽象的。何が問題と捉え、どう解決したいか。
4	一般質問一覧表を市のHPIに載せてほしいと思います。現在は項目しか載っていないので。