

【平成26年6月定例会アンケート結果】

1 実施議会

平成26年6月定例会

2 実施日

【本会議】

6月 2日 (月) 開会
 6月 5日 (木) 一般質問
 6月 6日 (金) 一般質問
 6月 9日 (月) 一般質問
 6月26日 (木) 閉会

【委員会】

6月11日 (水) 文教
 6月16日 (月) 厚生
 6月17日 (火) 経済建設
 6月18日 (水) 企画総務

3 実施方法

対象：傍聴者

配付と回収：用紙を入場時に渡し、記入、帰る際に回収

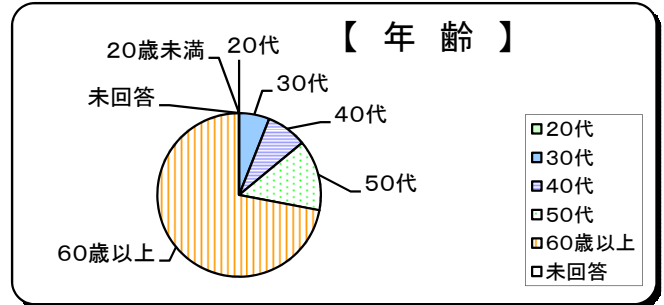
4 アンケート数及び結果 ※ 前回は平成26年3月定例会との比較

月日	傍聴者数	回収件数	回収率	前回比
6月 2日 (月)	2	2	100.0%	-
6月 5日 (木)	26	17	65.4%	-
6月 6日 (金)	27	16	59.3%	-
6月 9日 (月)	16	11	68.8%	-
6月11日 (水)	0	0	0.0%	-
6月16日 (月)	0	0	0.0%	-
6月17日 (火)	4	0	0.0%	-
6月18日 (水)	1	0	0.0%	-
6月26日 (木)	8	4	50.0%	-
計	84	50	59.5%	16.7% down

※6月2日(月)西尾小学校の6年生123名と先生4名が、授業の一環で傍聴されましたが、アンケートは配布していないため、傍聴者数には含めておりません。

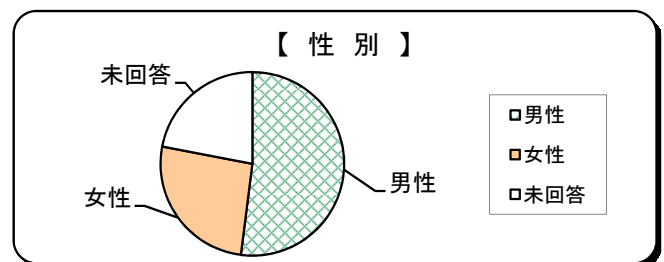
問1-1 あなたの年齢は？

選択項目	人数	比率	前回比
20歳未満	0	0.0%	0.0%
20代	0	0.0%	4.2% down
30代	3	6.0%	3.9% up
40代	4	8.0%	4.5% down
50代	7	14.0%	6.8% down
60歳以上	36	72.0%	15.8% up
未回答	0	0.0%	4.2% down
計	50	100.0%	-



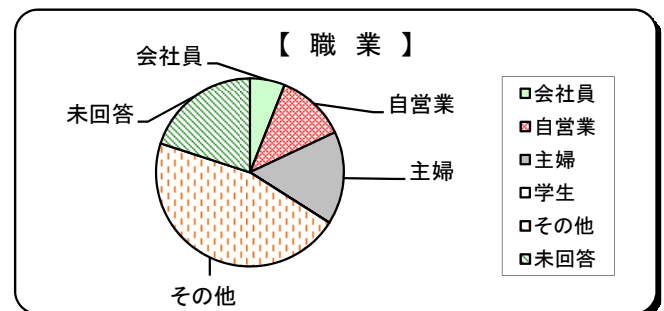
問1-2 あなたの性別は？

選択項目	人数	比率	前回比
男性	26	52.0%	10.5% down
女性	13	26.0%	1.0% up
未回答	11	22.0%	9.5% up
計	50	100.0%	-



問1-3 あなたの職業は？

選択項目	人数	比率	前回比
会社員	3	6.0%	1.8% up
自営業	6	12.0%	19.3% down
主婦	8	16.0%	0.7% down
学生	0	0.0%	4.2% down
その他	23	46.0%	14.8% up
未回答	10	20.0%	7.5% up
計	50	100.0%	-

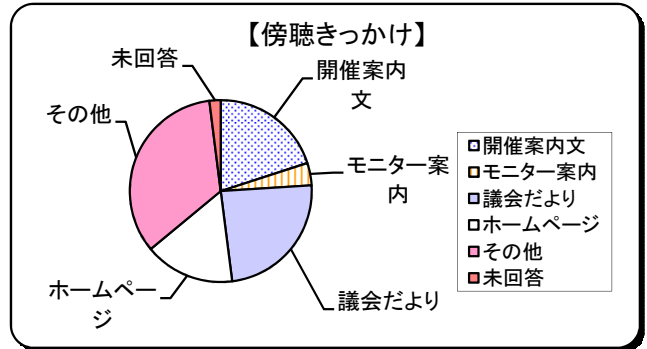


※その他⇒無職、農業など

問2 本日、傍聴されたきっかけは？

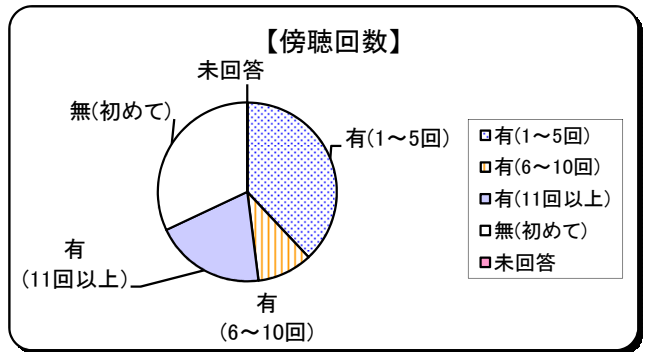
選択項目	人数	比率	前回比
開催案内文	10	20.0%	11.7% up
モニター案内	2	4.0%	1.9% up
議会だより	12	24.0%	5.3% up
ホームページ	8	16.0%	5.6% up
その他	17	34.0%	16.0% down
未回答	1	2.0%	8.4% down
計	50	100.0%	-

※その他⇒詳細は【No.4】に記載



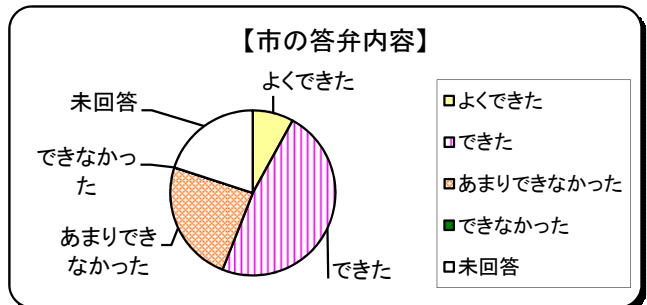
問3 議会を傍聴したことは？

選択項目	人数	比率	前回比
有(1~5回)	19	38.0%	5.8% down
有(6~10回)	5	10.0%	6.7% down
有(11回以上)	10	20.0%	7.5% up
無(初めて)	16	32.0%	7.0% up
未回答	0	0.0%	2.1% down
計	50	100.0%	-



問4 市の答弁内容に対する理解度は？

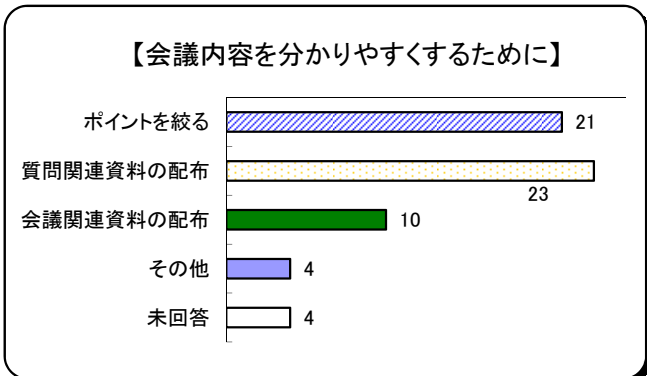
選択項目	人数	比率	前回比
よくできた	4	8.0%	3.8% up
できた	24	48.0%	4.1% down
あまりできなかった	12	24.0%	3.1% down
できなかった	0	0.0%	4.2% down
未回答	10	20.0%	7.5% up
計	50	100.0%	-



問5 会議内容を分かりやすくするためには？(複数回答)

選択項目	回答数	前回比
ポイントを絞る	21	5 up
質問関連資料の配布	23	2 up
会議関連資料の配布	10	7 up
その他	4	1 up
未回答	4	3 down
計	62	5 down

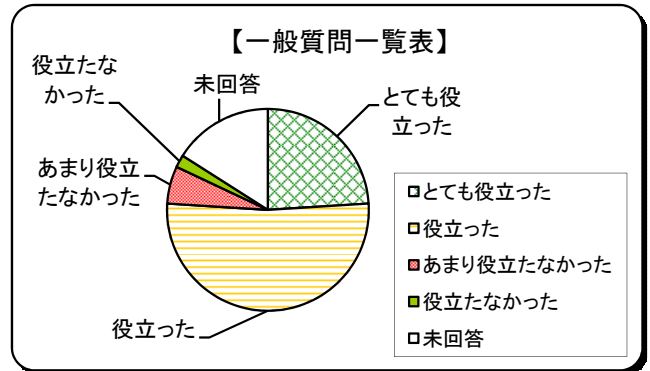
※その他⇒詳細は【No.4】に記載



問6-1 一般質問一覧表は役立ちましたか？

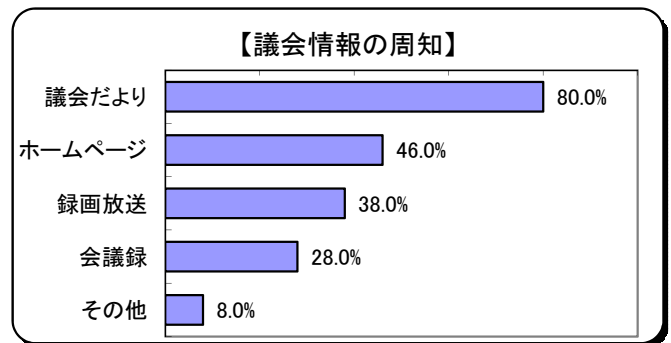
選択項目	人数	比率	前回比
とても役立った	12	24.0%	11.5% up
役立った	26	52.0%	4.3% down
あまり役立たなかった	3	6.0%	1.8% up
役立たなかった	1	2.0%	2.0% up
未回答	8	16.0%	11.1% down
計	50	100.0%	-

※問6-2は【No.4】に記載



問7 こんなことご存知でしたか？(複数回答)

選択項目	回答数	周知率	前回比
議会だより	40	80.0%	5.0% up
ホームページ	23	46.0%	16.8% up
録画放送	19	38.0%	4.7% up
会議録	14	28.0%	13.4% up
その他	4	8.0%	5.9% up
未回答	6	12.0%	6.8% down
計	106	—	-



《 その他自由記入欄 》

問2 本日、傍聴されたきっかけは？

No.	内 容
1	友人の誘い(同様意見2件)
2	議員からの案内 (同様意見1件)
3	新聞(機関紙)
4	市役所に来る用事があったから
5	元議員の紹介
6	西尾市議会が知りたくて

問5 会議内容を分かりやすくするためには？

【質問・答弁等について】	
No.	内 容
1	議員の質問が表面的すぎる。もっと深く問題追及してほしい。
2	議員が質していることに十分答えていないが追及がなくて・・・。
3	委員会の報告が請願や陳情の結論を引き出すためにする発言であるのは問題。

問6-2 一般質問一覧表を分かりやすくするためには？

No.	内 容
1	状況を単に聞くだけの質問はいかがなものかと思う。
2	初めて傍聴しました。状況は大変良くわかりましたが、今後どのように活動していくのかも知りたいです。また、傍聴したいと思いました。
3	出来るだけ具体例を取り上げ説明されると判り易い。産廃問題は特に理解しにくい。
4	質問だけでなく、問題点を明確にして質問してほしい。
5	ある議員は、「認識は？」などの問が多いが、何が問題でそれをどうすべきかを具体的に述べなければ消化不良。
6	議会での質問は担当課に訊けば分かるものはやめてほしい。前向きに改善する内容を質問して、その答弁が聞きたいと思う。

《 6月2日(月) 西尾小学校6年生の本会議傍聴の感想(一部抜粋) 》

No.	内 容
1	30人くらいの大人の人でこの西尾市がどうなるかきまると思うと、とてもだじな話合いをみさせていただいていることを感じました。
2	西尾市のために何日も何日も会議をされていてすごいなと思いました。みなさんは「なし」と答えていたけど、本当にないのか心配です。あったら言った方がいいと思います。そして、西尾がもっといい町になると思います。
3	私達はなんの不自由もなくお店へ行って物を買ったり、博物館などで物を見たりしているけれど、そのような事ができるのは、市議会をとおして、メリット、デメリット、予算などを話し合っ、ようやく決定するという事が分かりました。表で活やくしている人もすごいとは思いますが、うらで活やくしている人は、もっとすごいと思いました。それは、自分の頑張っている姿を周りの人に見られていなくても、国のために一生けん命考えているからです。
4	ぼくは西尾がじゆう分すぎるほど良い町だと思うけど、市役所のえらい人は西尾をもっともっと良くするためにがんばっていることを知りました。