

# 【平成26年5月臨時会アンケート結果】

【No.1】

## 1 実施議会

平成26年5月臨時会

## 2 実施日

【本会議】

平成26年5月14日（水）開会、議案審議、閉会

## 3 実施方法

対象：傍聴者

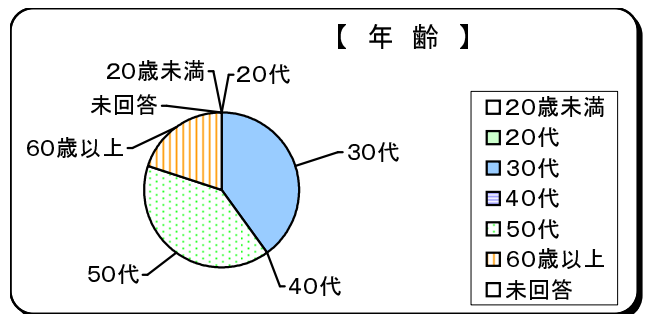
配付と回収：用紙を入場時に渡し、記入、帰る際に回収

## 4 アンケート数及び結果

月日	傍聴者数	回収件数	回収率	前回比
5月14日（水）	6	5	83.3%	-
計	6	5	<b>83.3%</b>	<b>16.7%</b> down

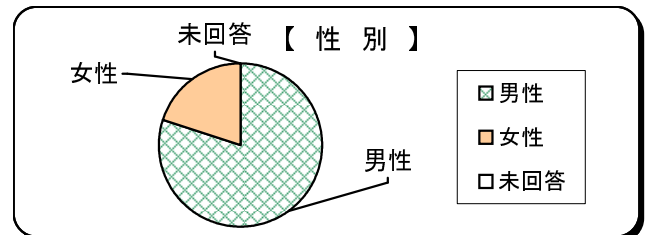
### 問1-1 あなたの年齢は？

選択項目	人数	比率	前回比
20歳未満	0	0.0%	0.0%
20代	0	0.0%	0.0%
30代	2	40.0%	40.0% up
40代	0	0.0%	0.0%
50代	2	40.0%	40.0% up
60歳以上	1	20.0%	80.0% down
未回答	0	0.0%	0.0%
計	5	100.0%	-



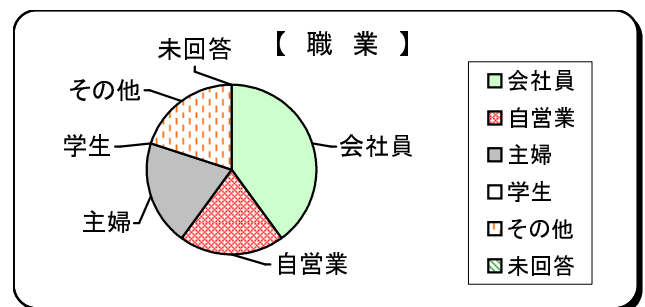
### 問1-2 あなたの性別は？

選択項目	人数	比率	前回比
男性	4	80.0%	20.0% down
女性	1	20.0%	20.0% up
未回答	0	0.0%	0.0%
計	5	100.0%	-



### 問1-3 あなたの職業は？

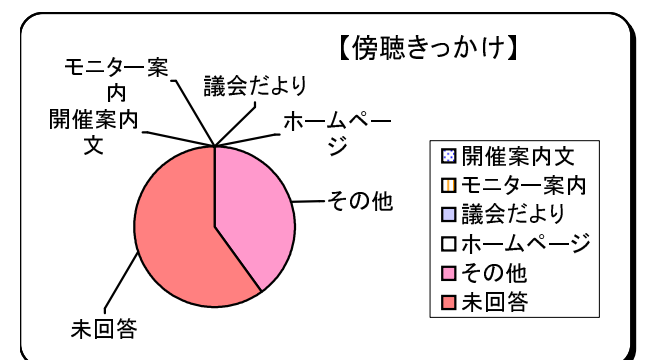
選択項目	人数	比率	前回比
会社員	2	40.0%	40.0% up
自営業	1	20.0%	20.0% up
主婦	1	20.0%	20.0% up
学生	0	0.0%	0.0%
その他	1	20.0%	20.0% up
未回答	0	0.0%	100.0% down
計	5	100.0%	-



※その他⇒無職

### 問2 本日、傍聴されたきっかけは？

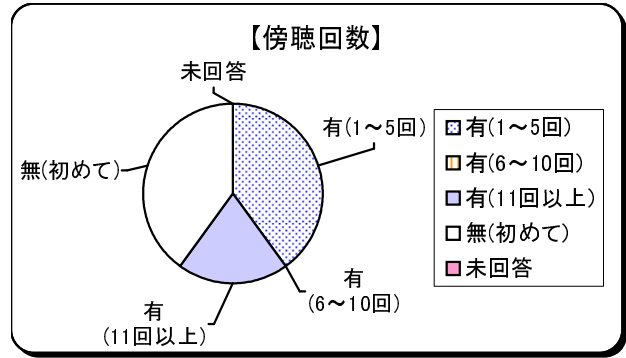
選択項目	人数	比率	前回比
開催案内文	0	0.0%	0.0%
モニター案内	0	0.0%	0.0%
議会だより	0	0.0%	0.0%
ホームページ	0	0.0%	100.0% down
その他	2	40.0%	40.0% up
未回答	3	60.0%	60.0% up
計	5	100.0%	-



※その他⇒ツイッターなど


問3 議会を傍聴したことは？

選択項目	人数	比率	前回比
有(1~5回)	2	40.0%	60.0% down
有(6~10回)	0	0.0%	0.0%
有(11回以上)	1	20.0%	20.0% up
無(初めて)	2	40.0%	40.0% up
未回答	0	0.0%	0.0%
計	5	100.0%	-



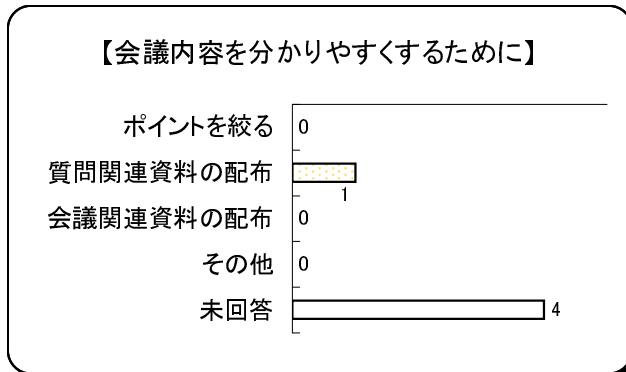
問4 市の答弁内容に対する理解度は？

選択項目	人数	比率	前回比
よくできた	2	40.0%	40.0% up
できた	3	60.0%	60.0% up
あまりできなかった	0	0.0%	0.0%
できなかった	0	0.0%	0.0%
未回答	0	0.0%	100.0% down
計	5	100.0%	-



問5 会議内容を分かりやすくするためには？(複数回答)

選択項目	回答数	前回比
ポイントを絞る	0	0
質問関連資料の配布	1	1 up
会議関連資料の配布	0	0
その他	0	0
未回答	4	3 up
計	5	4 up



問7 こんなことご存知でしたか？(複数回答)

選択項目	回答数	周知率	前回比
議会だより	4	80.0%	80.0% up
ホームページ	3	60.0%	60.0% up
録画放送	5	100.0%	100.0% up
会議録	1	20.0%	20.0% up
その他	0	0.0%	0.0%
未回答	0	0.0%	100.0% down
計	13	-	-

