

# 【平成26年4月臨時会アンケート結果】

【No.1】

## 1 実施議会

平成26年4月臨時会

## 2 実施日

【本会議】

平成26年4月16日（水）開会、議案審議、閉会

## 3 実施方法

対象：傍聴者

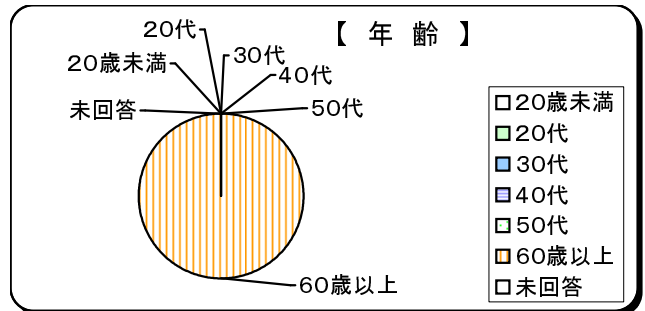
配付と回収：用紙を入場時に渡し、記入、帰る際に回収

## 4 アンケート数及び結果

月日	傍聴者数	回収件数	回収率	前回比
4月16日（水）	1	1	100.0%	-
計	1	1	100.0%	0.0%

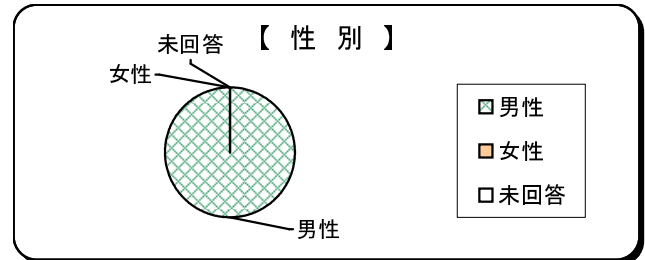
### 問1-1 あなたの年齢は？

選択項目	人数	比率	前回比
20歳未満	0	0.0%	0.0%
20代	0	0.0%	0.0%
30代	0	0.0%	0.0%
40代	0	0.0%	0.0%
50代	0	0.0%	33.3% down
60歳以上	1	100.0%	33.3% up
未回答	0	0.0%	0.0%
計	1	100.0%	-



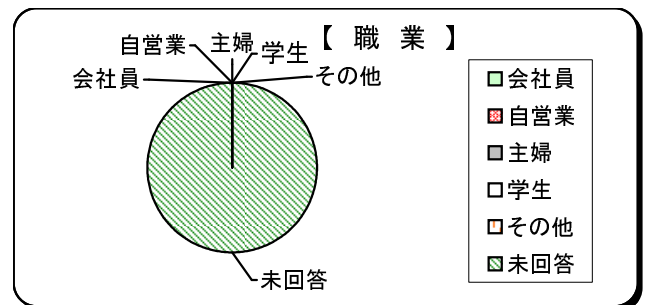
### 問1-2 あなたの性別は？

選択項目	人数	比率	前回比
男性	1	100.0%	33.3% up
女性	0	0.0%	16.7% down
未回答	0	0.0%	16.7% down
計	1	100.0%	-



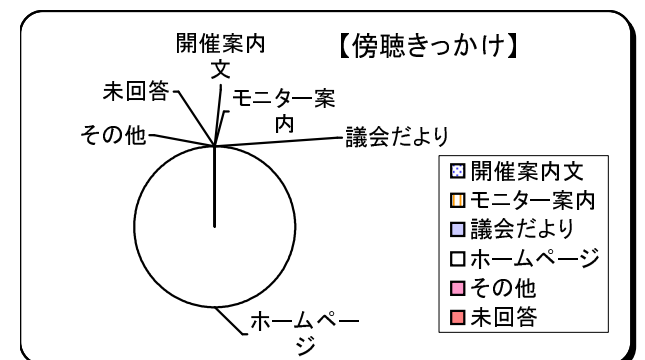
### 問1-3 あなたの職業は？

選択項目	人数	比率	前回比
会社員	0	0.0%	16.7% down
自営業	0	0.0%	0.0%
主婦	0	0.0%	16.7% down
学生	0	0.0%	0.0%
その他	0	0.0%	50.0% down
未回答	1	100.0%	83.3% up
計	1	100.0%	-



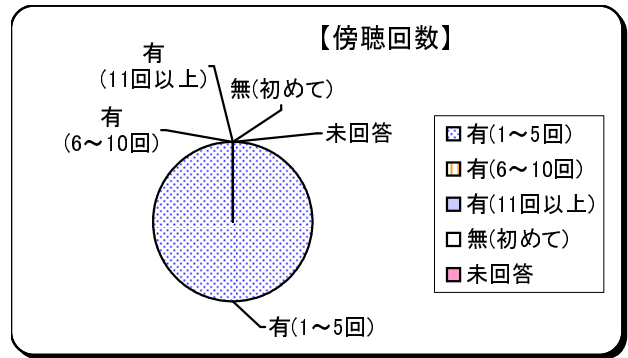
### 問2 本日、傍聴されたきっかけは？

選択項目	人数	比率	前回比
開催案内文	0	0.0%	16.7% down
モニター案内	0	0.0%	33.3% down
議会だより	0	0.0%	16.7% down
ホームページ	1	100.0%	100.0% up
その他	0	0.0%	33.3% down
未回答	0	0.0%	0.0%
計	1	100.0%	-



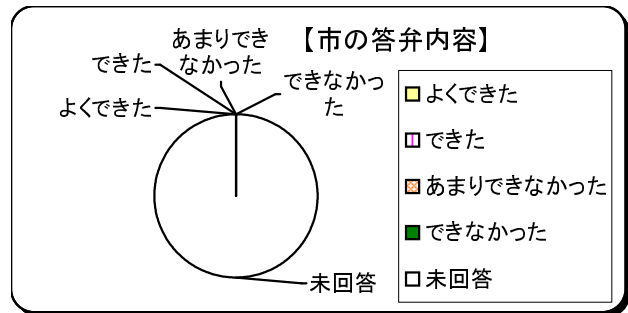
問3 議会を傍聴したことは？

選択項目	人数	比率	前回比
有(1~5回)	1	100.0%	66.7% up
有(6~10回)	0	0.0%	16.7% down
有(11回以上)	0	0.0%	16.7% down
無(初めて)	0	0.0%	33.3% down
未回答	0	0.0%	0.0%
計	1	100.0%	-



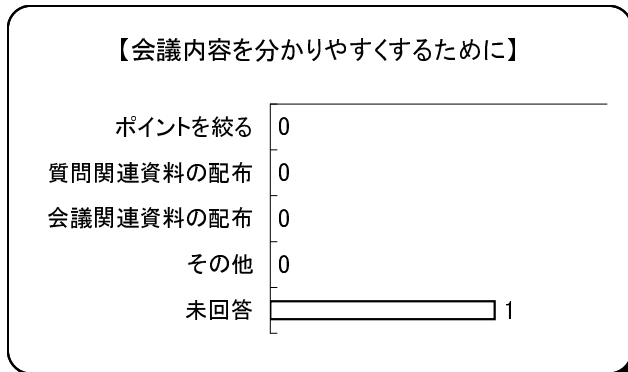
問4 市の答弁内容に対する理解度は？

選択項目	人数	比率	前回比
よくできた	0	0.0%	0.0%
できた	0	0.0%	66.7% down
あまりできなかった	0	0.0%	16.7% down
できなかった	0	0.0%	16.7% down
未回答	1	100.0%	100.0% up
計	1	100.0%	-



問5 会議内容を分かりやすくするためには？(複数回答)

選択項目	回答数	前回比
ポイントを絞る	0	2 down
質問関連資料の配布	0	5 down
会議関連資料の配布	0	1 down
その他	0	1 down
未回答	1	0
計	1	9 down



問7 こんなことご存知でしたか？(複数回答)

選択項目	回答数	周知率	前回比
議会だより	0	0.0%	100.0% down
ホームページ	0	0.0%	16.7% down
録画放送	0	0.0%	83.3% down
会議録	0	0.0%	16.7% down
その他	0	0.0%	0.0%
未回答	1	100.0%	100.0% up
計	1	-	-

