

【平成26年3月定例会アンケート結果】

【No.1】

1 実施議会

平成26年3月定例会

2 実施日

【本会議】

平成26年2月26日(水) 開会、施政方針演説、議案審議
 平成26年2月27日(木) 施政方針に対する質問
 平成26年2月28日(金) 一般質問
 平成26年3月3日(月) 一般質問
 平成26年3月5日(水) 一般質問
 平成26年3月7日(金) 当初予算審議
 平成26年3月25日(火) 議案審議、閉会

【委員会】

平成26年3月11日(火) 厚生
 平成26年3月12日(水) 文教
 平成26年3月13日(木) 経済建設
 平成26年3月14日(金) 企画総務

3 実施方法

対象：傍聴者

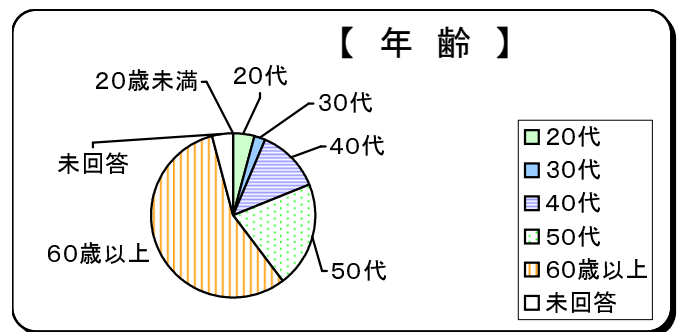
配付と回収：用紙を入場時に渡し、記入、帰る際に回収

4 アンケート数及び結果 ※ 前回は平成25年12月定例会との比較

月日	傍聴者数	回収件数	回収率	前回比
2月26日(水)	1	1	100.0%	-
2月27日(木)	0	0	0.0%	-
2月28日(金)	14	13	92.9%	-
3月3日(月)	4	3	75.0%	-
3月5日(水)	33	24	72.7%	-
3月7日(金)	0	0	0.0%	-
3月11日(火)	2	0	0.0%	-
3月12日(水)	0	0	0.0%	-
3月13日(木)	1	0	0.0%	-
3月14日(金)	3	3	100.0%	-
3月25日(火)	5	4	80.0%	-
計	63	48	76.2%	9.7% down

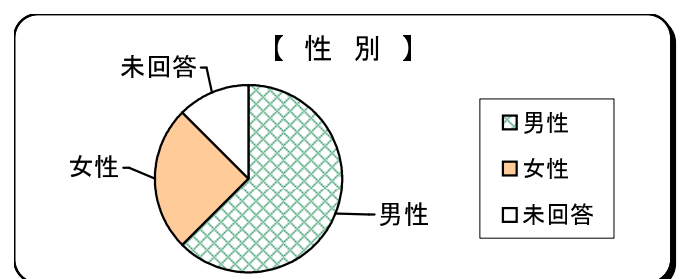
問1-1 あなたの年齢は？

選択項目	人数	比率	前回比
20歳未満	0	0.0%	0.0%
20代	2	4.2%	4.2% up
30代	1	2.1%	1.6% down
40代	6	12.5%	12.5% up
50代	10	20.8%	8.1% up
60歳以上	27	56.3%	27.4% down
未回答	2	4.2%	4.2% up
計	48	100.0%	-



問1-2 あなたの性別は？

選択項目	人数	比率	前回比
男性	30	62.5%	20.7% up
女性	12	25.0%	16.8% down
未回答	6	12.5%	3.9% down
計	48	100.0%	-

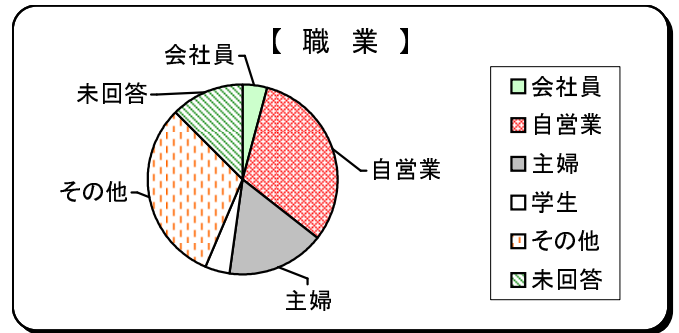


【No.2】

問1-3 あなたの職業は？

選択項目	人数	比率	前回比
会社員	2	4.2%	3.1% down
自営業	15	31.3%	25.8% up
主婦	8	16.7%	23.3% down
学生	2	4.2%	4.2% up
その他	15	31.3%	6.9% down
未回答	6	12.5%	3.4% up
計	48	100.0%	-

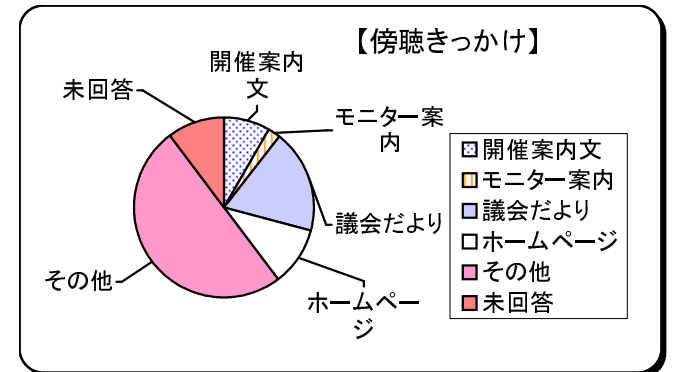
※その他⇒無職、自営業など



問2 本日、傍聴されたきっかけは？

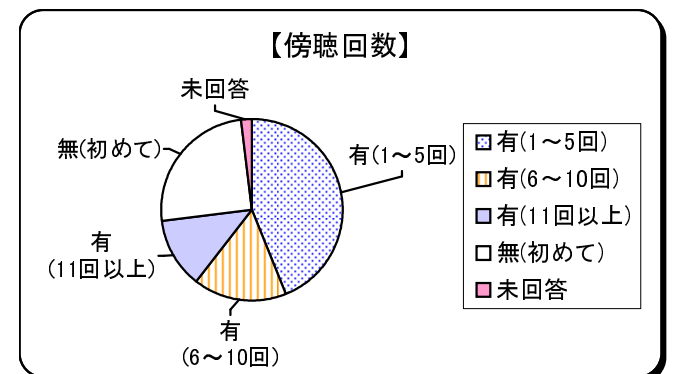
選択項目	人数	比率	前回比
開催案内文	4	8.3%	6.2% down
モニター案内	1	2.1%	1.6% down
議会だより	9	18.8%	6.0% up
ホームページ	5	10.4%	3.1% up
その他	24	50.0%	6.4% down
未回答	5	10.4%	5.0% up
計	48	100.0%	-

※その他⇒詳細は【No.4】に記載



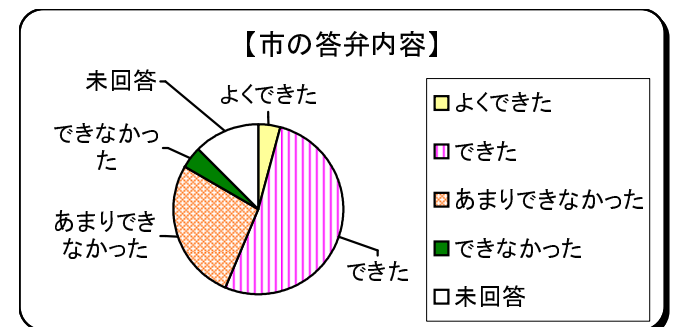
問3 議会を傍聴したことは？

選択項目	人数	比率	前回比
有(1~5回)	21	43.8%	7.2% down
有(6~10回)	8	16.7%	11.2% up
有(11回以上)	6	12.5%	2.0% down
無(初めて)	12	25.0%	4.1% down
未回答	1	2.1%	2.1% up
計	48	100.0%	-



問4 市の答弁内容に対する理解度は？

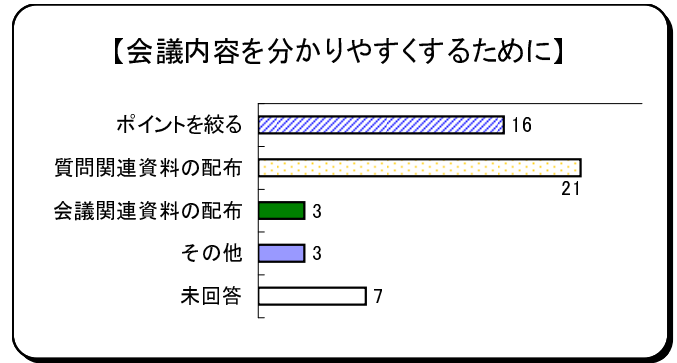
選択項目	人数	比率	前回比
よくできた	2	4.2%	8.6% down
できた	25	52.1%	13.9% up
あまりできなかった	13	27.1%	3.4% up
できなかった	2	4.2%	2.3% up
未回答	6	12.5%	11.1% down
計	48	100.0%	-



問5 会議内容を分かりやすくするためには？(複数回答)

選択項目	回答数	前回比
ポイントを絞る	16	10 down
質問関連資料の配布	21	2 down
会議関連資料の配布	3	2 down
その他	3	2 down
未回答	7	3 down
計	50	8 down

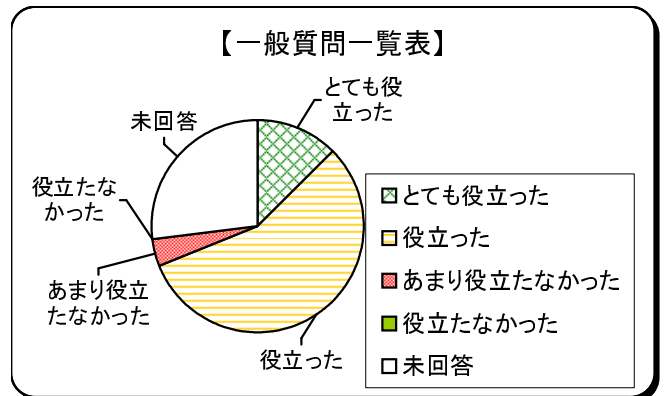
※その他⇒詳細は【No.4】に記載



問6-1 一般質問一覧表は役立ちましたか？

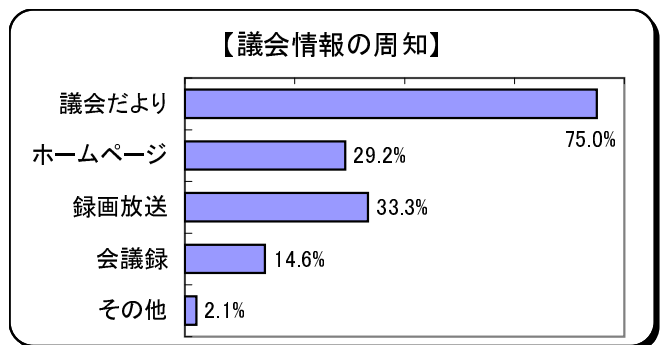
選択項目	人数	比率	前回比
とても役立った	6	12.5%	3.9% down
役立った	27	56.3%	5.3% up
あまり役立たなかった	2	4.2%	1.3% down
役立たなかった	0	0.0%	0.0%
未回答	13	27.1%	0.2% down
計	48	100.0%	-

※問6-2は、回答なし



問7 こんなことご存知でしたか？(複数回答)

選択項目	回答数	周知率	前回比
議会だより	36	75.0%	5.0% down
ホームページ	14	29.2%	0.1% up
録画放送	16	33.3%	4.2% up
会議録	7	14.6%	1.8% down
その他	1	2.1%	3.4% down
未回答	9	18.8%	0.6% up
計	83	-	-



《その他自由記入欄》

【No.4】

問2 本日、傍聴されたきっかけは？

No.	内 容
1	議員からの案内（同様意見5件）
2	関心のある議案があるため（同様意見5件）
3	地方新聞(同様意見2件)
4	インターンシップの一環として

問5 会議内容を分かりやすくするためには？

【質問・答弁等について】	
No.	内 容
1	答弁の声をもう少し大きくするか、音量を上げるかしてほしい。
2	役所言葉がわかりにくい。