

【平成25年6月臨時会アンケート結果】

1 実施議会

平成25年6月臨時会

2 実施日

【本会議】

平成25年6月13日（木）開会、議会人事、議案審議、閉会

3 実施方法

対象：傍聴者

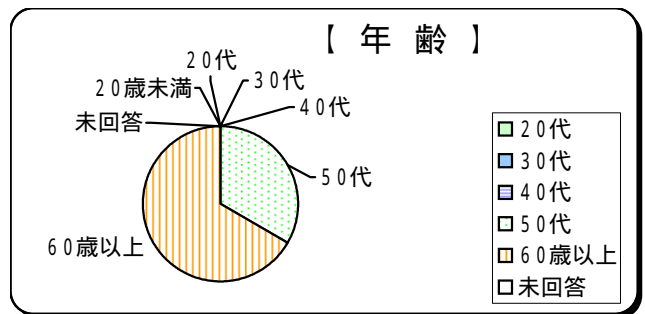
配付と回収：用紙を入場時に渡し、記入、帰る際に回収

4 アンケート数及び結果

月日	傍聴者数	回収件数	回収率	前回比
6月13日（木）	6	6	100.0%	-
計	6	6	100.0%	0.0%

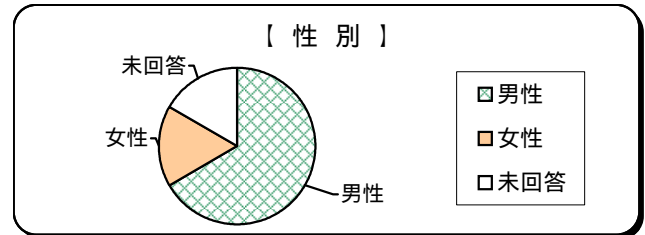
問1-1 あなたの年齢は？

選択項目	人数	比率	前回比
20歳未満	0	0.0%	0.0%
20代	0	0.0%	0.0%
30代	0	0.0%	0.0%
40代	0	0.0%	0.0%
50代	2	33.3%	33.3% up
60歳以上	4	66.7%	33.3% down
未回答	0	0.0%	0.0%
計	6	100.0%	-



問1-2 あなたの性別は？

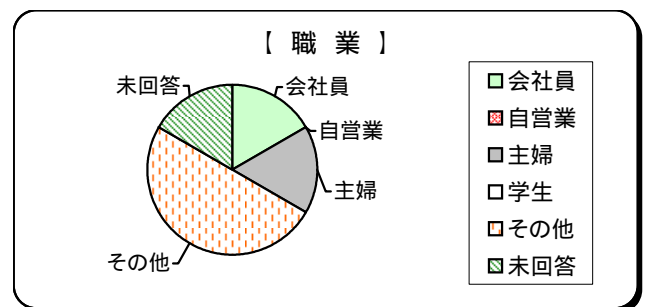
選択項目	人数	比率	前回比
男性	4	66.7%	16.7% up
女性	1	16.7%	8.3% down
未回答	1	16.7%	8.3% down
計	6	100.0%	-



問1-3 あなたの職業は？

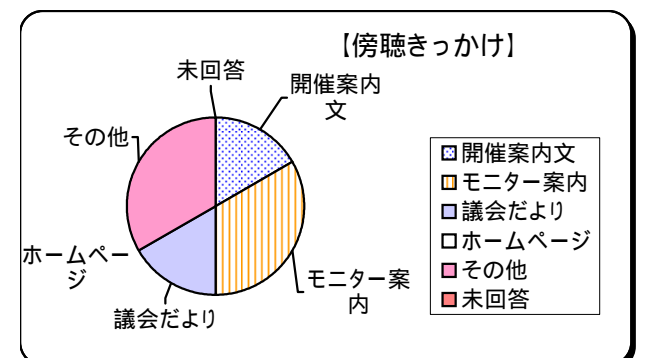
選択項目	人数	比率	前回比
会社員	1	16.7%	8.3% down
自営業	0	0.0%	0.0%
主婦	1	16.7%	16.7% up
学生	0	0.0%	0.0%
その他	3	50.0%	25.0% down
未回答	1	16.7%	16.7% up
計	6	100.0%	-

その他 無職など



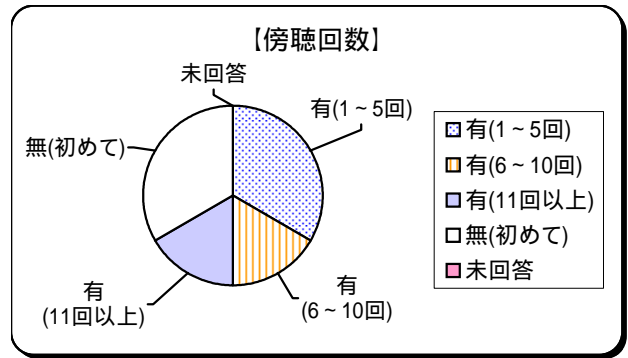
問2 本日、傍聴されたきっかけは？

選択項目	人数	比率	前回比
開催案内文	1	16.7%	33.3% down
モニター案内	2	33.3%	16.7% down
議会だより	1	16.7%	16.7% up
ホームページ	0	0.0%	0.0%
その他	2	33.3%	33.3% up
未回答	0	0.0%	0.0%
計	6	100.0%	-



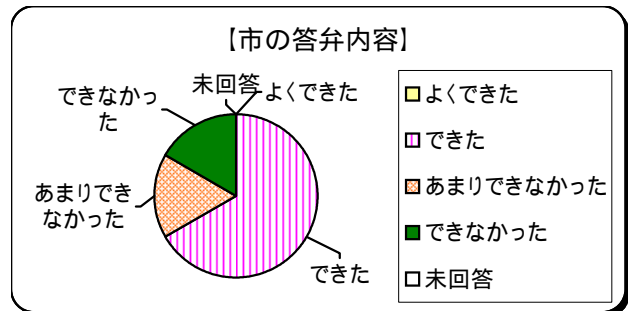
問3 議会を傍聴したことは？

選択項目	人数	比率	前回比
有(1~5回)	2	33.3%	8.3% up
有(6~10回)	1	16.7%	8.3% down
有(11回以上)	1	16.7%	16.7% up
無(初めて)	2	33.3%	16.7% down
未回答	0	0.0%	0.0%
計	6	100.0%	-



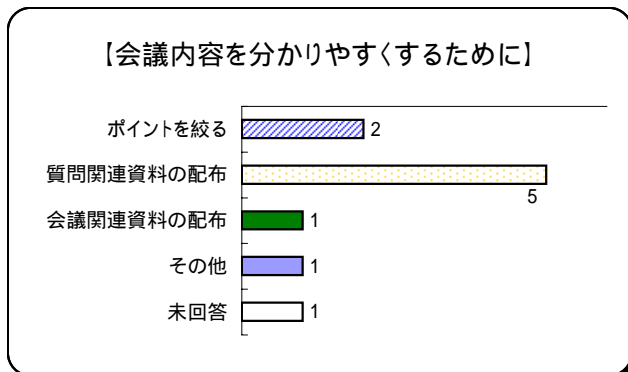
問4 市の答弁内容に対する理解度は？

選択項目	人数	比率	前回比
よくできた	0	0.0%	0.0%
できた	4	66.7%	16.7% up
あまりできなかった	1	16.7%	8.3% down
できなかった	1	16.7%	8.3% down
未回答	0	0.0%	0.0%
計	6	100.0%	-



問5 会議内容を分かりやすくするためには？(複数回答)

選択項目	回答数	前回比
ポイントを絞る	2	0
質問関連資料の配布	5	3 up
会議関連資料の配布	1	0
その他	1	1 up
未回答	1	1 up
計	10	5 up



問7 こんなことご存知でしたか？(複数回答)

選択項目	回答数	周知率	前回比
議会だより	6	100.0%	0.0%
ホームページ	1	16.7%	16.7% up
録画放送	5	83.3%	58.3% up
会議録	1	16.7%	16.7% up
その他	0	0.0%	0.0%
未回答	0	0.0%	0.0%
計	13	-	-

