

# 【平成25年4月臨時会アンケート結果】

## 1 実施議会

平成25年4月臨時会

## 2 実施日

【本会議】

平成25年4月30日（火）開会、議案審議、閉会

## 3 実施方法

対象：傍聴者

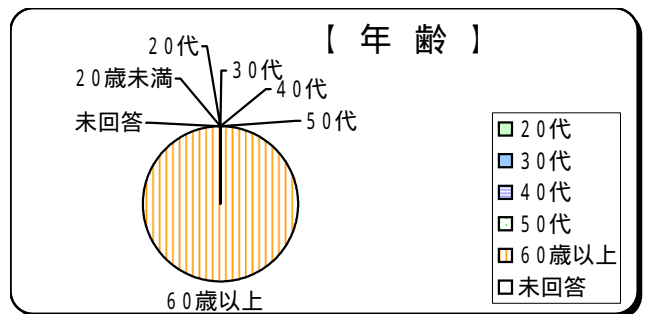
配付と回収：用紙を入場時に渡し、記入、帰る際に回収

## 4 アンケート数及び結果

月日	傍聴者数	回収件数	回収率	前回比
4月30日（火）	4	4	100.0%	-
計	4	4	100.0%	23.9% up

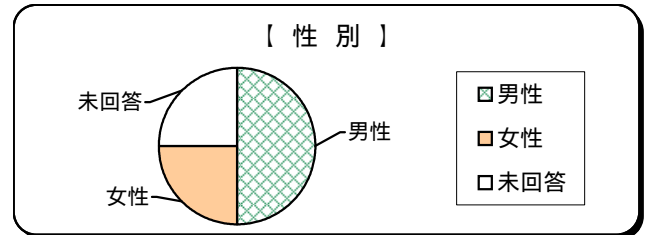
### 問1-1 あなたの年齢は？

選択項目	人数	比率	前回比
20歳未満	0	0.0%	0.0%
20代	0	0.0%	2.0% down
30代	0	0.0%	7.8% down
40代	0	0.0%	0.0%
50代	0	0.0%	11.8% down
60歳以上	4	100.0%	21.6% up
未回答	0	0.0%	0.0%
計	4	100.0%	-



### 問1-2 あなたの性別は？

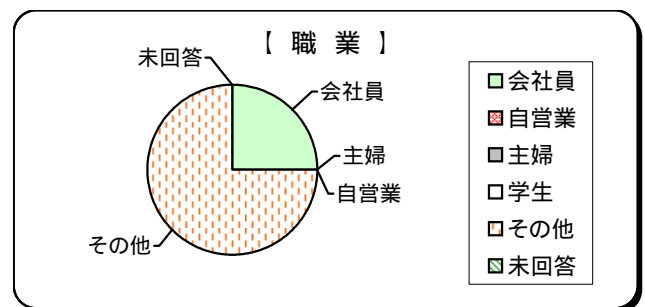
選択項目	人数	比率	前回比
男性	2	50.0%	6.9% down
女性	1	25.0%	2.5% down
未回答	1	25.0%	9.3% up
計	4	100.0%	-



### 問1-3 あなたの職業は？

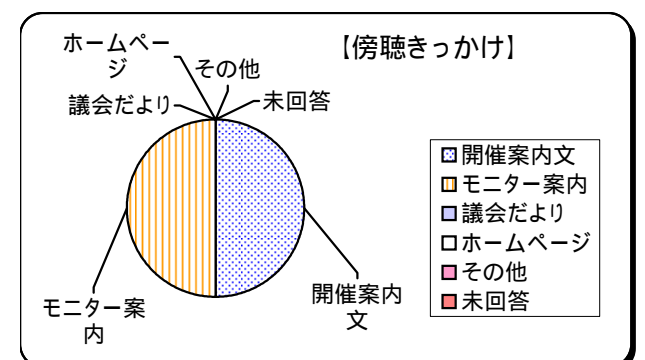
選択項目	人数	比率	前回比
会社員	1	25.0%	21.1% up
自営業	0	0.0%	9.8% down
主婦	0	0.0%	15.7% down
学生	0	0.0%	0.0%
その他	3	75.0%	22.1% up
未回答	0	0.0%	17.6% down
計	4	100.0%	-

その他 無職など



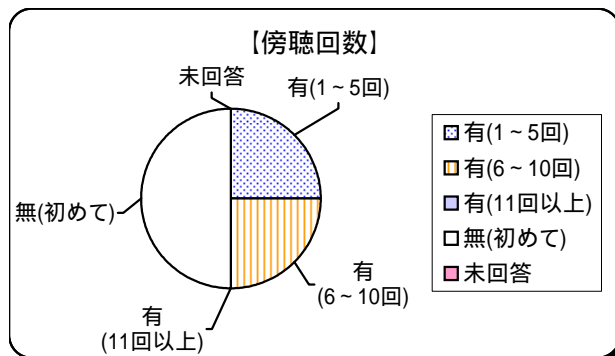
### 問2 本日、傍聴されたきっかけは？

選択項目	人数	比率	前回比
開催案内文	2	50.0%	40.6% up
モニター案内	2	50.0%	46.2% up
議会だより	0	0.0%	20.8% down
ホームページ	0	0.0%	7.5% down
その他	0	0.0%	47.2% down
未回答	0	0.0%	11.3% down
計	4	100.0%	-



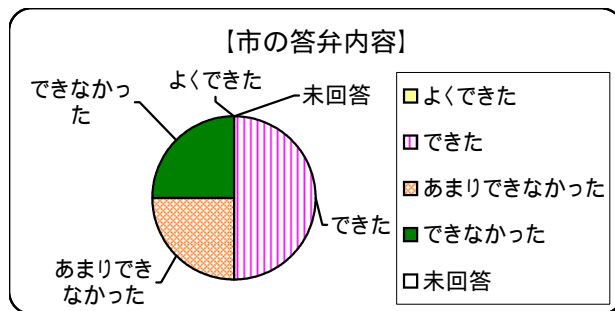
問3 議会を傍聴したことは？

選択項目	人数	比率	前回比
有(1~5回)	1	25.0%	10.3% down
有(6~10回)	1	25.0%	13.2% up
有(11回以上)	0	0.0%	23.5% down
無(初めて)	2	50.0%	20.6% up
未回答	0	0.0%	0.0%
計	4	100.0%	-



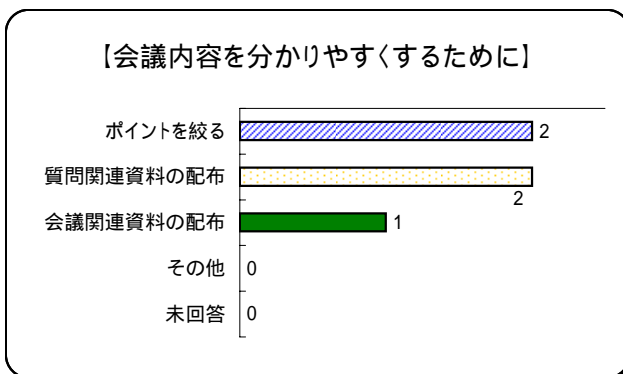
問4 市の答弁内容に対する理解度は？

選択項目	人数	比率	前回比
よくできた	0	0.0%	7.8% down
できた	2	50.0%	6.9% up
あまりできなかった	1	25.0%	3.4% up
できなかった	1	25.0%	21.1% up
未回答	0	0.0%	23.5% down
計	4	100.0%	-



問5 会議内容を分かりやすくするためには？(複数回答)

選択項目	回答数	前回比
ポイントを絞る	2	17 down
質問関連資料の配布	2	21 down
会議関連資料の配布	1	3 down
その他	0	11 down
未回答	0	10 down
計	5	53 down



問7 こんなことご存知でしたか？(複数回答)

選択項目	回答数	周知率	前回比
議会だより	4	100.0%	17.6% up
ホームページ	0	0.0%	47.1% down
録画放送	1	25.0%	14.2% down
会議録	0	0.0%	29.4% down
その他	0	0.0%	2.0% down
未回答	0	0.0%	15.7% down
計	5	-	-

