

【平成25年3月定例会アンケート結果】

【 1 】

1 実施議会

平成25年3月定例会

2 実施日

【本会議】

- 平成25年2月26日（火）開会・施政方針演説
- 平成25年2月27日（水）施政方針に対する質問
- 平成25年2月28日（木）一般質問
- 平成25年3月1日（金）一般質問
- 平成25年3月4日（月）一般質問
- 平成25年3月6日（水）当初予算審議
- 平成25年3月22日（金）閉会

【委員会】

- 平成25年3月8日（金）文教
- 平成25年3月11日（月）厚生
- 平成25年3月12日（火）経済建設
- 平成25年3月13日（水）企画総務

3 実施方法

対象：傍聴者

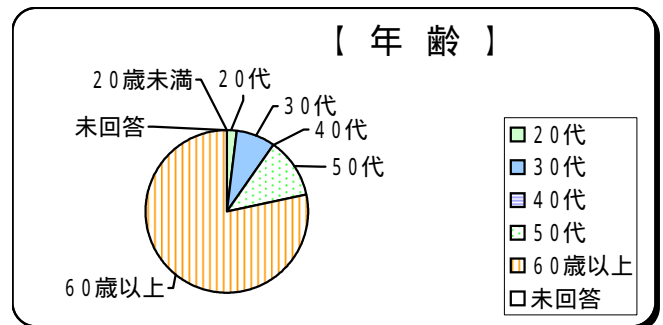
配付と回収：用紙を入場時に渡し、記入、帰る際に回収

4 アンケート数及び結果

月日	傍聴者数	回収件数	回収率	前回比
2月26日（火）	5	0	0.0%	-
2月27日（水）	3	3	100.0%	-
2月28日（木）	16	15	93.8%	-
3月1日（金）	18	16	88.9%	-
3月4日（月）	10	5	50.0%	-
3月6日（水）	2	2	100.0%	-
3月8日（金）	0	0	0.0%	-
3月11日（月）	0	0	0.0%	-
3月12日（火）	1	1	100.0%	-
3月13日（水）	1	1	100.0%	-
3月22日（金）	11	8	72.7%	-
計	67	51	76.1%	3.7% up

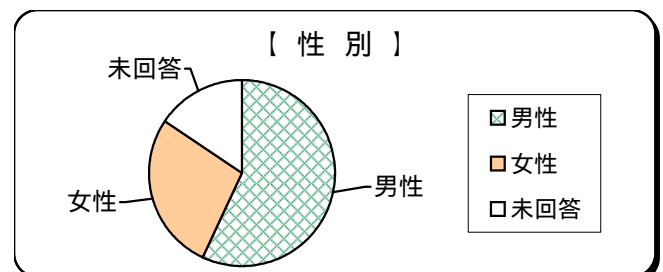
問1-1 あなたの年齢は？

選択項目	人数	比率	前回比
20歳未満	0	0.0%	0.0%
20代	1	2.0%	2.0% up
30代	4	7.8%	3.0% up
40代	0	0.0%	0.0%
50代	6	11.8%	2.3% up
60歳以上	40	78.4%	4.9% down
未回答	0	0.0%	2.4% down
計	51	100.0%	-



問1-2 あなたの性別は？

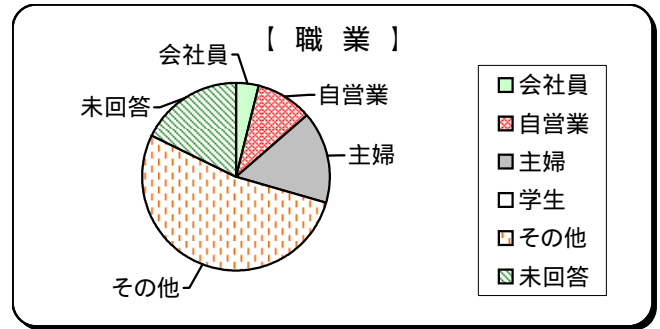
選択項目	人数	比率	前回比
男性	29	56.9%	12.1% down
女性	14	27.5%	8.5% up
未回答	8	15.7%	3.8% up
計	51	100.0%	-



問1-3 あなたの職業は？

選択項目	人数	比率	前回比
会社員	2	3.9%	10.4% down
自営業	5	9.8%	4.5% down
主婦	8	15.7%	3.8% up
学生	0	0.0%	0.0%
その他	27	52.9%	2.9% up
未回答	9	17.6%	8.1% up
計	51	100.0%	-

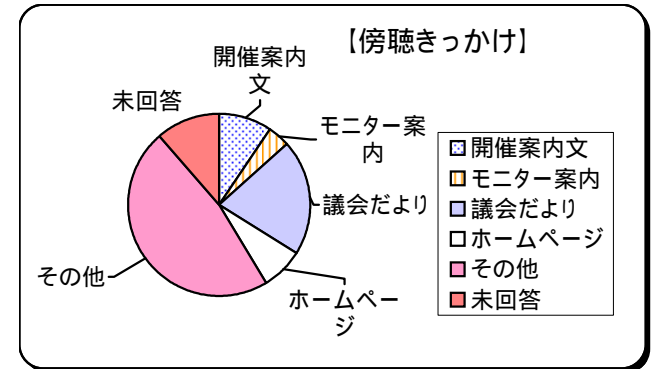
その他 無職、農業など



問2 本日、傍聴されたきっかけは？

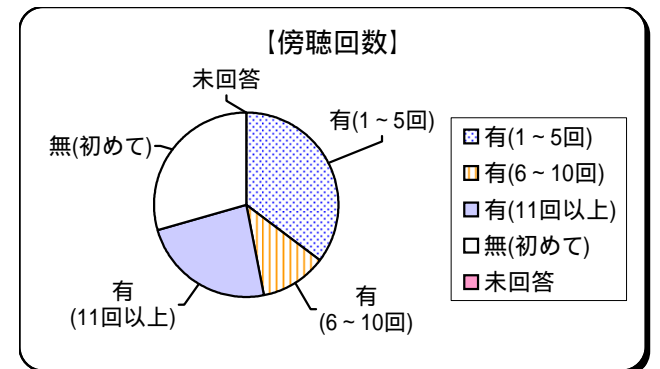
選択項目	人数	比率	前回比
開催案内文	5	9.4%	4.9% down
モニター案内	2	3.8%	1.4% up
議会だより	11	20.8%	10.2% down
ホームページ	4	7.5%	2.7% up
その他	25	47.2%	18.6% up
未回答	6	11.3%	7.7% down
計	53	100.0%	-

その他 詳細は[4]に記載



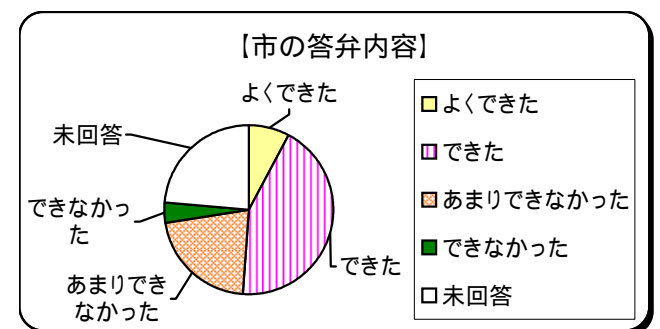
問3 議会を傍聴したことは？

選択項目	人数	比率	前回比
有(1~5回)	18	35.3%	9.9% down
有(6~10回)	6	11.8%	4.9% down
有(11回以上)	12	23.5%	4.5% up
無(初めて)	15	29.4%	10.4% up
未回答	0	0.0%	0.0%
計	51	100.0%	-



問4 市の答弁内容に対する理解度は？

選択項目	人数	比率	前回比
よくできた	4	7.8%	1.7% down
できた	22	43.1%	2.6% up
あまりできなかった	11	21.6%	4.6% down
できなかった	2	3.9%	3.9% up
未回答	12	23.5%	0.3% down
計	51	100.0%	-

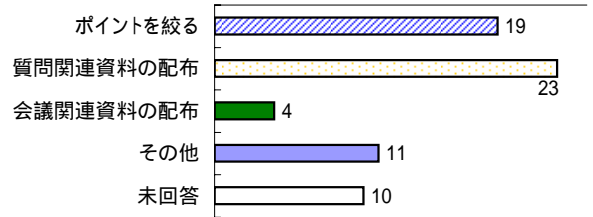


問5 会議内容を分かりやすくするためには？(複数回答)

選択項目	回答数	前回比
ポイントを絞る	19	2 up
質問関連資料の配布	23	1 down
会議関連資料の配布	4	3 down
その他	11	7 up
未回答	10	4 up
計	67	9 up

その他 詳細は【 4】、【 5】
に記載

【会議内容を分かりやすくするために】

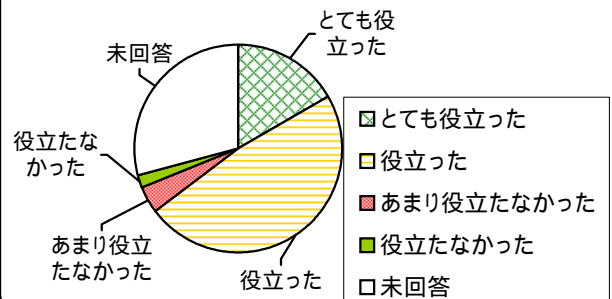


問6 - 1 一般質問一覧表は役立ちましたか？

選択項目	人数	比率	前回比
とても役立った	8	16.7%	16.6% down
役立った	23	47.9%	7.4% up
あまり役立たなかった	2	4.2%	2.9% down
役立たなかった	1	2.1%	2.1% up
未回答	14	29.2%	10.2% up
計	48	100.0%	-

問6 - 2は【 5】に記載

【一般質問一覧表】



問7 こんなことご存知でしたか？(複数回答)

選択項目	回答数	周知率	前回比
議会だより	42	82.4%	3.3% down
ホームページ	24	47.1%	16.1% up
録画放送	20	39.2%	3.5% up
会議録	15	29.4%	8.0% up
その他	1	2.0%	2.8% down
未回答	8	15.7%	1.4% up
計	102	-	-

その他 詳細は【 5】に記載

【議会情報の周知】

