

## 【令和5年9月定例会アンケート結果】

**1 集計対象** 令和5年9月定例会 会期中（9月1日～9月28日）に開催された会議

### 2 実施日

#### ■ 本会議

9月1日(金) 開会、議案審議、委員会付託  
 9月4日(月) 一般質問  
 9月5日(火) 一般質問  
 9月6日(水) 一般質問  
 9月28日(木) 委員長報告、採決、閉会

#### ■ 常任委員会等

9月12日(火) 文教交流  
 9月13日(水) 厚生環境  
 9月14日(木) 経済建設  
 9月15日(金) 企画総務

#### ■ 議会運営委員会

9月25日(金)

#### ■ 予算決算委員会

9月1日(金)  
 9月22日(金)

**3 実施方法** 対象：傍聴者 配付と回収：用紙を入場時に渡し、記入、帰る際に回収

### 4 アンケート数及び結果

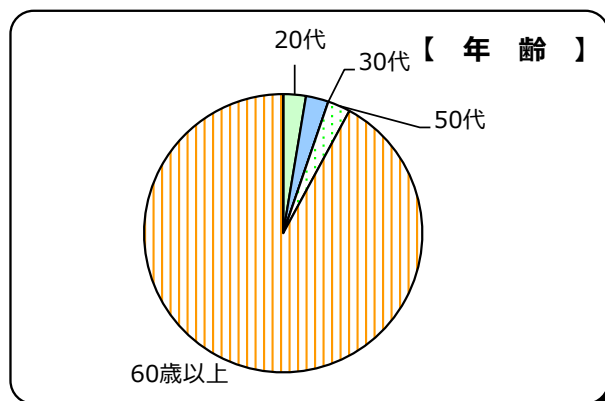
月日	傍聴者数	回収件数	回収率
9月1日(金)	5	5	100.0%
9月4日(月)	10	10	100.0%
9月5日(火)	21	19	90.5%
9月6日(水)	2	2	100.0%
9月28日(木)	2	2	100.0%
計	40	38	<b>95.0%</b>

月日	会議名	傍聴者数
9月1日(金)	予算決算	0
9月12日(火)	文教交流	1
9月13日(水)	厚生環境	1
9月14日(木)	経済建設	1
9月15日(金)	企画総務	1
9月22日(金)	予算決算	0
9月25日(金)	議会運営	0
計		4

### 問1-1 あなたの年齢は？

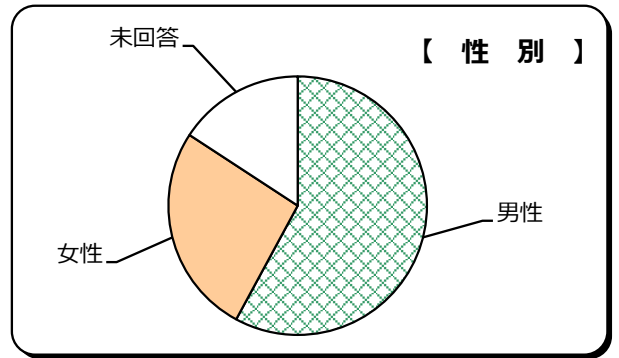
※令和4年9月定例会との比較

選択項目	人数	構成比	前回比増減
20歳未満	0	0.0%	0
20代	1	2.6%	0
30代	1	2.6%	1
40代	0	0.0%	△5
50代	1	2.6%	△6
60歳以上	35	92.1%	△12
未回答	0	0.0%	0
計	38	100.0%	△22



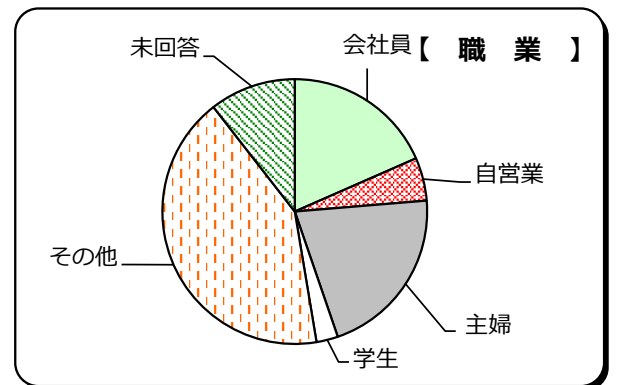
問1-2 あなたの性別は？

選択項目	人数	構成比	前回比増減
男性	22	57.9%	△ 21
女性	10	26.3%	△ 3
未回答	6	15.8%	2
計	38	100.0%	△ 22



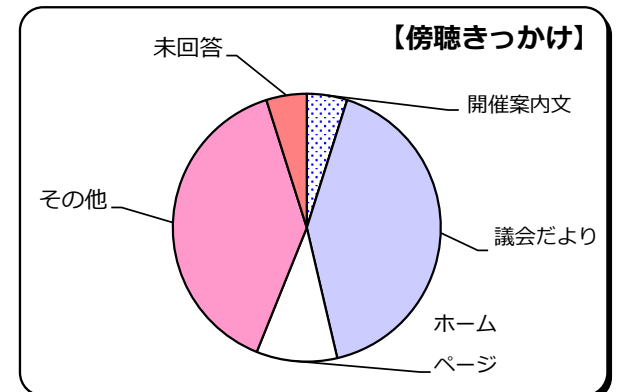
問1-3 あなたの職業は？

選択項目	人数	構成比	前回比増減
会社員	7	18.4%	0
自営業	2	5.3%	△ 1
主婦	8	21.1%	2
学生	1	2.6%	0
その他	16	42.1%	△ 16
未回答	4	10.5%	△ 7
計	38	100.0%	△ 22



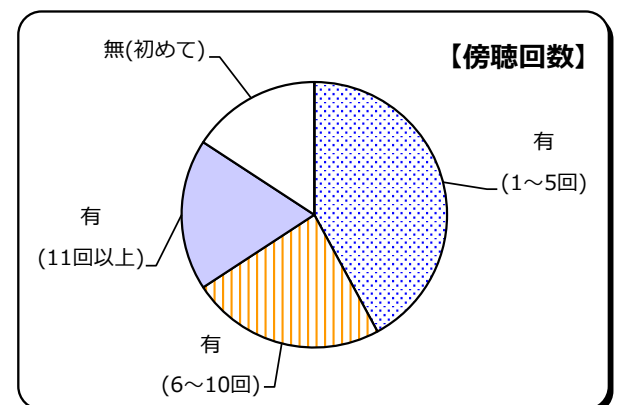
問2 本日、傍聴されたきっかけは？ (複数回答)

選択項目	人数	構成比	前回比増減
開催案内文	2	4.9%	△ 3
モニター案内	0	0.0%	0
議会だより	17	41.5%	△ 3
ホームページ	4	9.8%	△ 7
その他	16	39.0%	△ 8
未回答	2	4.9%	△ 2
計	41	100.0%	△ 23



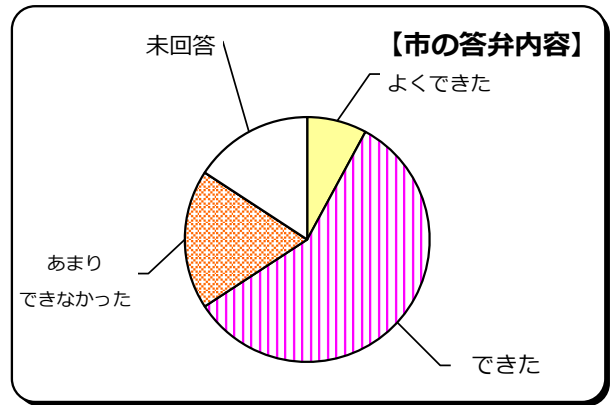
問3 議会を傍聴したことは？

選択項目	人数	構成比	前回比増減
有(1~5回)	16	42.1%	△ 7
有(6~10回)	9	23.7%	△ 4
有(11回以上)	7	18.4%	△ 13
無(初めて)	6	15.8%	2
未回答	0	0.0%	0
計	38	100.0%	△ 22



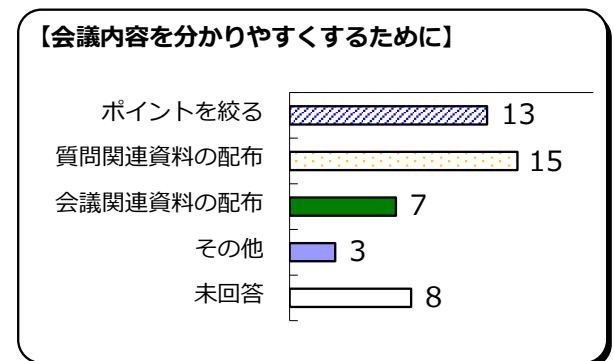
**問4 市の答弁内容に対する理解度は？**

選択項目	人数	構成比	前回比増減
よくできた	3	7.9%	△ 2
できた	22	57.9%	△ 31
あまりできなかった	7	18.4%	△ 11
できなかった	0	0.0%	△ 2
未回答	6	15.8%	△ 12
計	38	100.0%	△ 58



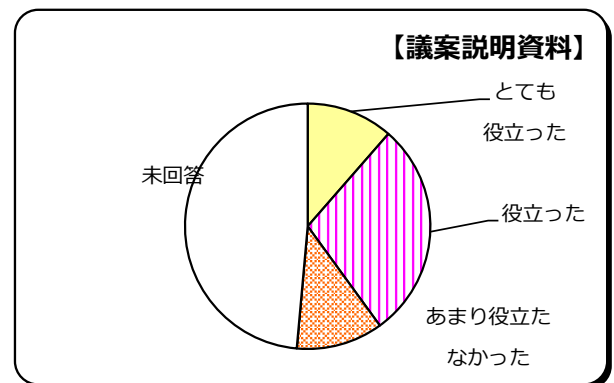
**問5 会議内容を分かりやすくするためには？**

選択項目	回答数	前回比増減	(複数回答可)
ポイントを絞る	13	7	
質問関連資料の配布	15	△ 25	
会議関連資料の配布	7	0	
その他	3	0	
未回答	8	4	
計	46	△ 14	



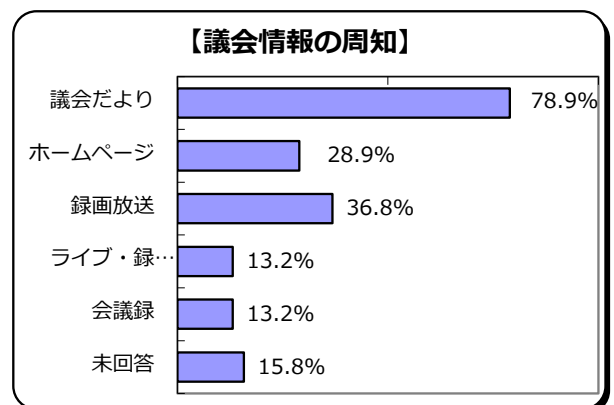
**問6-1 議案説明資料は役立ちましたか？**

選択項目	人数	構成比	前回比増減
とても役立った	4	11.4%	3
役立った	10	28.6%	7
あまり役立たなかった	4	11.4%	3
役立たなかった	0	0.0%	△ 1
未回答	17	48.6%	16
計	35	100.0%	28



**問7 こんなことご存知でしたか？(複数回答)**

選択項目	回答数	周知率	前回比増減
議会だより	30	78.9%	△ 18
ホームページ	11	28.9%	△ 19
録画放送	14	36.8%	△ 14
ライブ・録画中継	5	13.2%	△ 13
会議録	5	13.2%	△ 10
未回答	6	15.8%	2
計	71	-	△ 72



《 その他自由記入欄 》

問2 本日、傍聴されたきっかけは？

No.	内 容
1	議長の応援（同様意見2件）
2	大学の講師からの紹介
3	友人からのお誘い（同様意見1件）
4	議員からの情報（同様意見1件）
5	議員の関連する書面より
6	新聞その他（同様意見1件）

問5 会議内容を分かりやすくするためには？

■ 資料について

No.	内 容
1	文章で配布しても、なかなかかいてできない。絵文字等で表現できないでしょうか。
2	聞きたい項目のみ傍聴に来ましたので、部長の答弁の書面を配布してほしい。

■ 質問・答弁等について

No.	内 容
1	議員へのフルネームでの指名は必要か？同姓の議員がいる場合は別

問6-2 議案内容を分かりやすくするための自由意見

No.	内 容
1	議案の資料（議案書）を傍聴者にも配布があるとよくわかると思う。
2	資料の図式化やグラフ化でより分かりやすくなると思います。%の増減を聞いて、その値は妥当なのか伝えていただけるとより分かりやすかったです。
3	現状で十分です。
4	議案一覧はとても面白く、役立っていると思う。カラーも絵も楽しく見ることができるのではないのでしょうか。