

# 【令和5年6月定例会アンケート結果】

1 集計対象 令和5年6月定例会 会期中（6月1日～6月22日）に開催された会議

## 2 実施日

### ■ 本会議

6月1日(木) 開会、議案審議、委員会付託  
 6月2日(金) 一般質問  
 6月5日(月) 一般質問  
 6月6日(火) 一般質問  
 6月22日(水) 委員会報告、採決、閉会

### ■ 常任委員会等

6月8日(木) 厚生  
 6月9日(金) 文教  
 6月12日(月) 経済建設  
 6月13日(火) 企画総務

### ■ 議会運営委員会

6月13日(火)  
 6月19日(月)

### ■ 予算決算委員会

6月1日(木)  
 6月16日(金)

3 実施方法 対象：傍聴者 配付と回収：用紙を入場時に渡し、記入、帰る際に回収

## 4 アンケート数及び結果

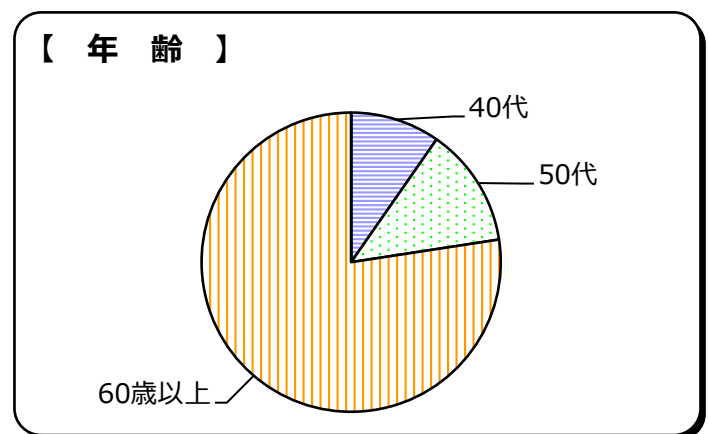
月日	傍聴者数	回収件数	回収率
6月1日(木)	1	1	—
6月2日(金)	7	5	71.4%
6月5日(月)	16	15	93.8%
6月6日(火)	10	9	90.0%
6月22日(木)	3	1	33.3%
計	37	31	<b>83.8%</b>

月日	会議名	傍聴者数
6月1日(木)	予算決算	0
6月8日(木)	厚生	1
6月9日(金)	文教	0
6月12日(月)	経済建設	0
6月13日(火)	議会運営	0
6月13日(火)	企画総務	4
6月16日(金)	予算決算	0
6月19日(月)	議会運営	0
計		5

### 問1-1 あなたの年齢は？

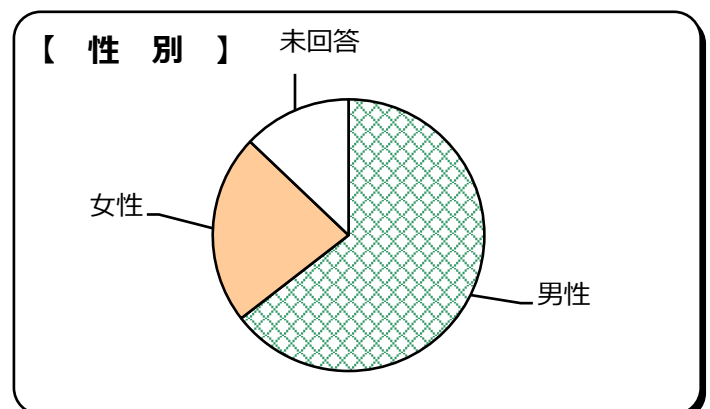
※令和4年6月定例会との比較

選択項目	人数	構成比	前回比増減
20歳未満	0	0.0%	0
20代	0	0.0%	△1
30代	0	0.0%	△1
40代	3	9.7%	△7
50代	4	12.9%	△13
60歳以上	24	77.4%	△52
未回答	0	0.0%	△1
計	31	100.0%	△75



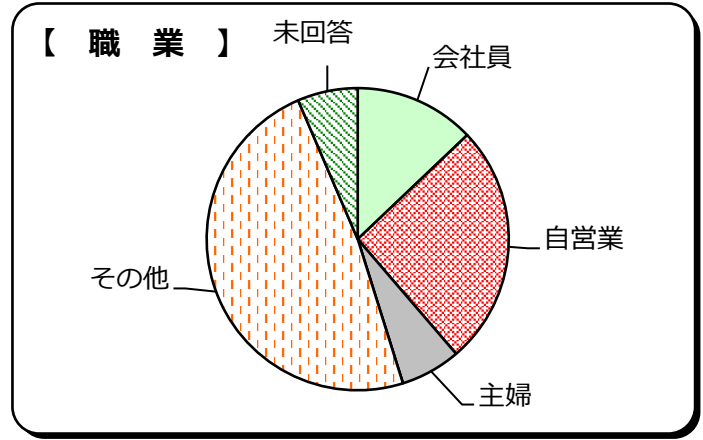
### 問1-2 あなたの性別は？

選択項目	人数	構成比	前回比増減
男性	20	64.5%	△52
女性	7	22.6%	△15
未回答	4	12.9%	△8
計	31	100.0%	△75



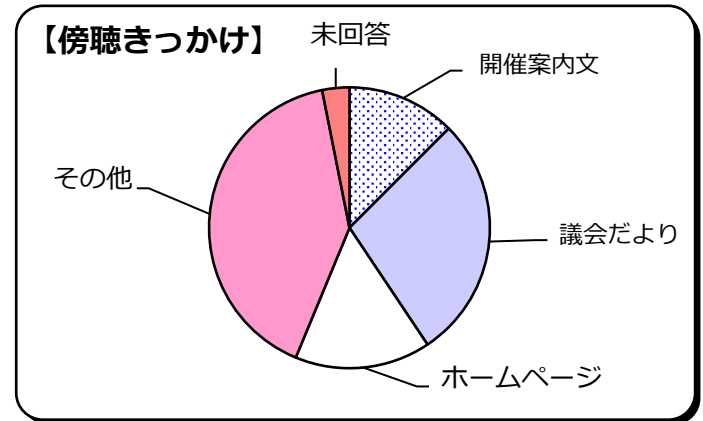
問1-3 あなたの職業は？

選択項目	人数	構成比	前回比増減
会社員	4	12.9%	△ 12
自営業	8	25.8%	△ 18
主婦	2	6.5%	△ 10
学生	0	0.0%	△ 1
その他	15	48.4%	△ 26
未回答	2	6.5%	△ 8
計	31	100.0%	△ 75



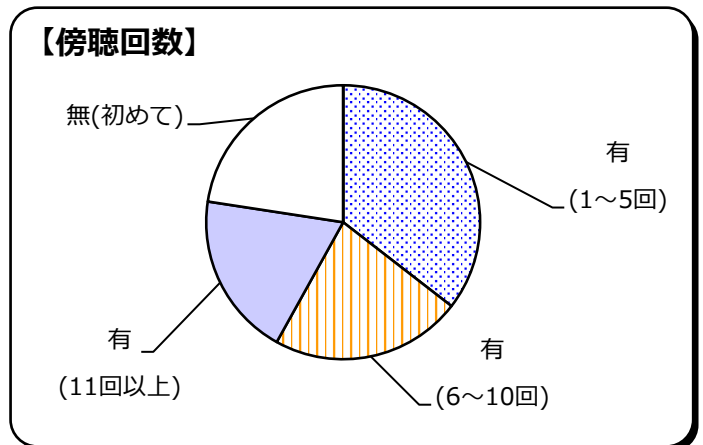
問2 本日、傍聴されたきっかけは？（複数回答）

選択項目	人数	構成比	前回比増減
開催案内文	4	12.5%	△ 7
電光掲示板	0	0.0%	0
議会だより	9	28.1%	△ 18
ホームページ	5	15.6%	△ 9
その他	13	40.6%	△ 38
未回答	1	3.1%	△ 7
計	32	100.0%	△ 79



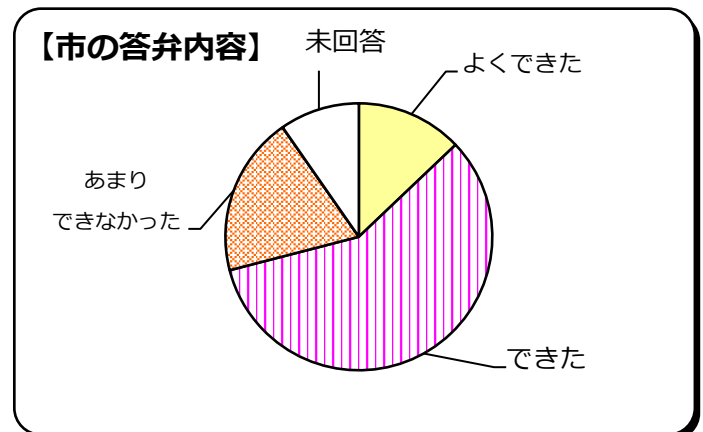
問3 議会を傍聴したことは？

選択項目	人数	構成比	前回比増減
有(1~5回)	11	35.5%	△ 27
有(6~10回)	7	22.6%	△ 13
有(11回以上)	6	19.4%	△ 13
無(初めて)	7	22.6%	△ 21
未回答	0	0.0%	△ 1
計	31	100.0%	△ 75



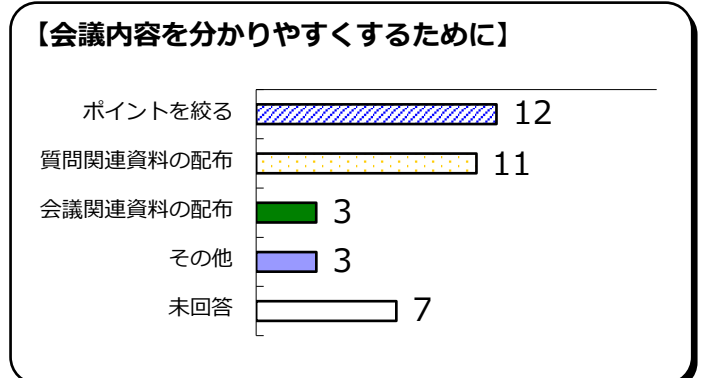
問4 市の答弁内容に対する理解度は？

選択項目	人数	構成比	前回比増減
よくできた	4	12.9%	△ 12
できた	18	58.1%	△ 47
あまりできなかった	6	19.4%	△ 5
できなかった	0	0.0%	0
未回答	3	9.7%	△ 11
計	31	100.0%	△ 75



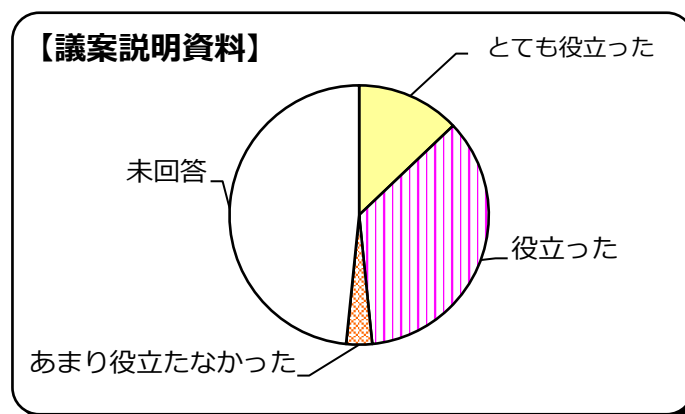
問5 会議内容を分かりやすくするためには？

選択項目	回答数	前回比増減	(複数回答可)
ポイントを絞る	12	△ 20	
質問関連資料の配布	11	△ 36	
会議関連資料の配布	3	△ 16	
その他	3	△ 5	
未回答	7	△ 13	
計	36	△ 90	



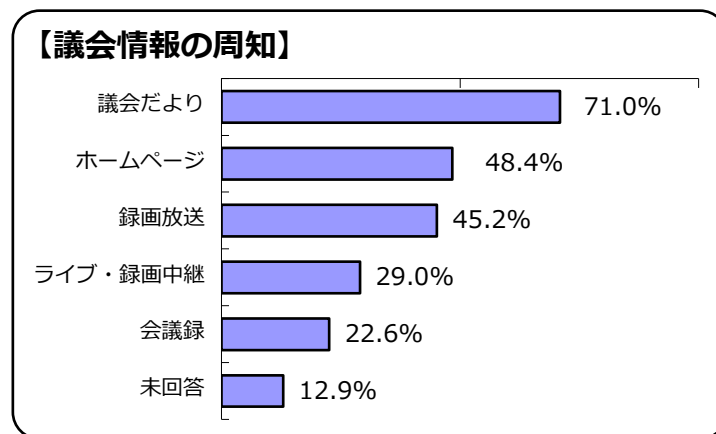
**問6-1 議案説明資料は役立ちましたか？**

選択項目	人数	構成比	前回比増減
とても役立った	4	12.9%	2
役立った	11	35.5%	△3
あまり役立たなかった	1	3.2%	△1
役立たなかった	0	0.0%	△1
未回答	15	48.4%	5
計	31	100.0%	2



**問7 こんなことご存知でしたか？(複数回答)**

選択項目	回答数	周知率	前回比増減
議会だより	22	71.0%	△57
ホームページ	15	48.4%	△21
録画放送	14	45.2%	△33
ライブ・録画中継	9	29.0%	△25
会議録	7	22.6%	△11
未回答	4	12.9%	△13
計	71	-	△160



《 その他自由記入欄 》

問2 本日、傍聴されたきっかけは？

No.	内 容
1	Facebookの議会ウォッチャーグループの投稿から
2	知人からの誘い（同様意見1件）
3	親族の一般質問のため
4	地元新聞
5	議員からの案内
6	議員のFacebookの投稿により
7	海外支援者からの要請

問5 会議内容を分かりやすくするためには？

■ 資料について

No.	内 容
1	専門用語を解説してほしい
2	傍聴者が事前に資料に目を通しておくこと。
3	折角装備した大型スクリーンがあるので、パワーポイントで図示等を利用して、わかりやすい説明、質問に供したらよいと思います。
4	傍聴にこれない日の質問リストももらいたいです。

■ 質問・答弁等について

No.	内 容
1	議会への尊厳という意味で仕方ないかと思うが、特殊な日本語が多く、難しく感じる人もいると思う。普通の日本語を使用していくことへと少しずつ進んでほしいです。
2	答弁者の方、下のメモを見ているが、もう少し上を見て、相手を見て答えてほしい。
3	キャッチTVで生放送をしてください。
4	データを答弁の中で提示する際、スライド等を使ってグラフなどで、見える化すると、何が成果と課題かがわかりやすいと思う。
5	現状で十分

その他意見

No.	内 容
1	せんねん村の「KIBOU」は生涯学習センターの部屋代をとるのでしょうか
2	暫時休憩が多すぎる。