


## 第2章 調査の結果

---





## 第2章 調査の結果

### A 回答者の個人属性

図1 回答者の性別

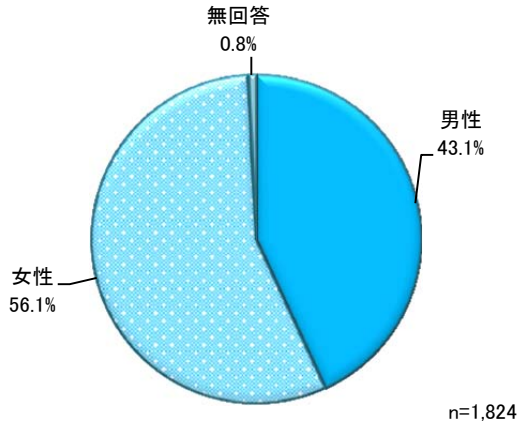


図2 回答者の年齢別

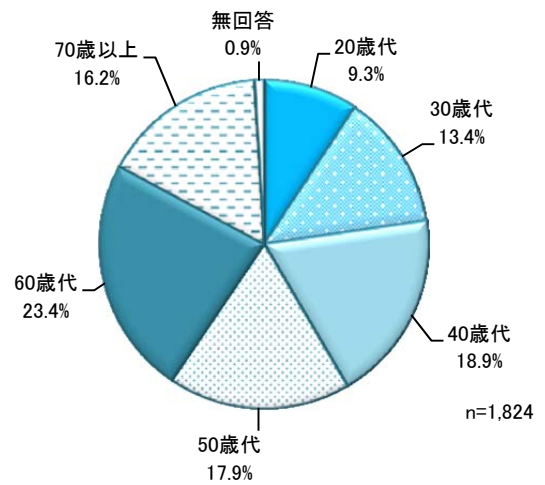


図3 回答者の職業別

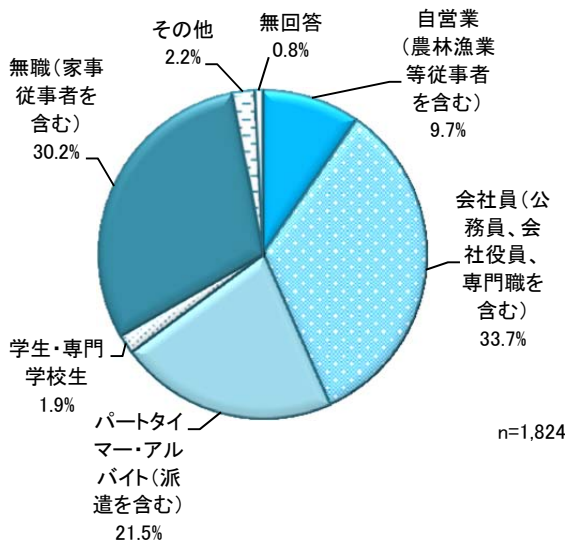


図4 回答者が住んでいる地域別

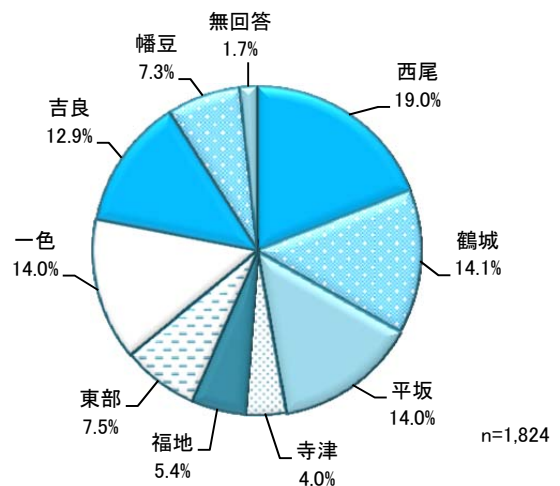


図5 回答者の居住年数

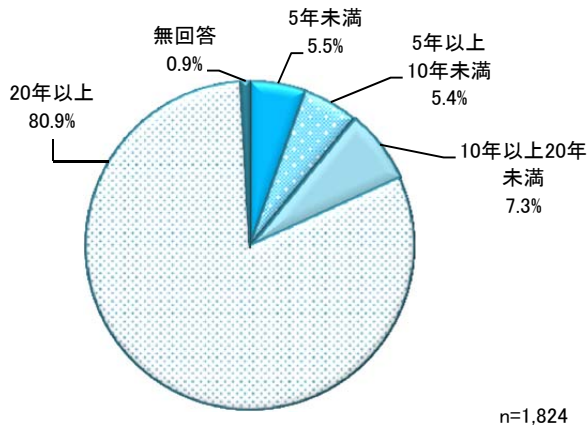


図3 「その他」の主な記述

- ・内職
- ・シルバー会員
- ・不動産賃貸業

## B 「市の行政など」について

問6 西尾市が住みよいまちだと思えますか。(〇は1つだけ)

図6.1 西尾市が住みよいまちだと思うか(全体)

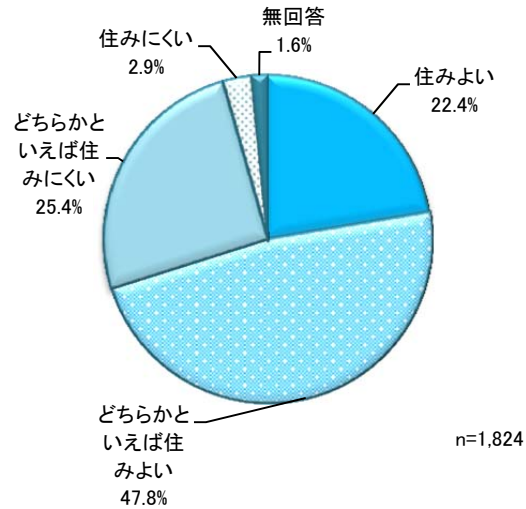


図6.2 西尾市が住みよいまちだと思うか

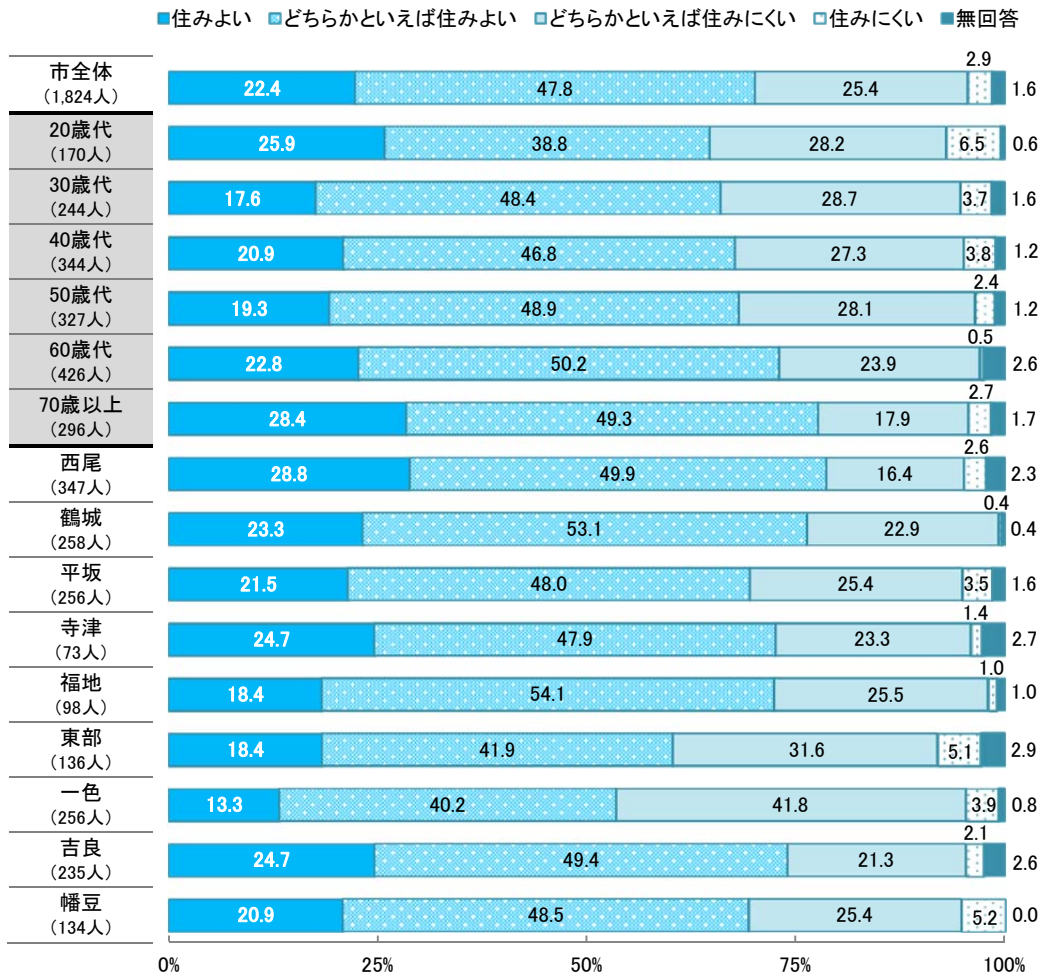
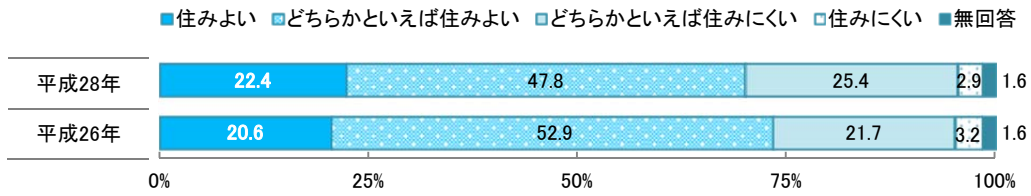
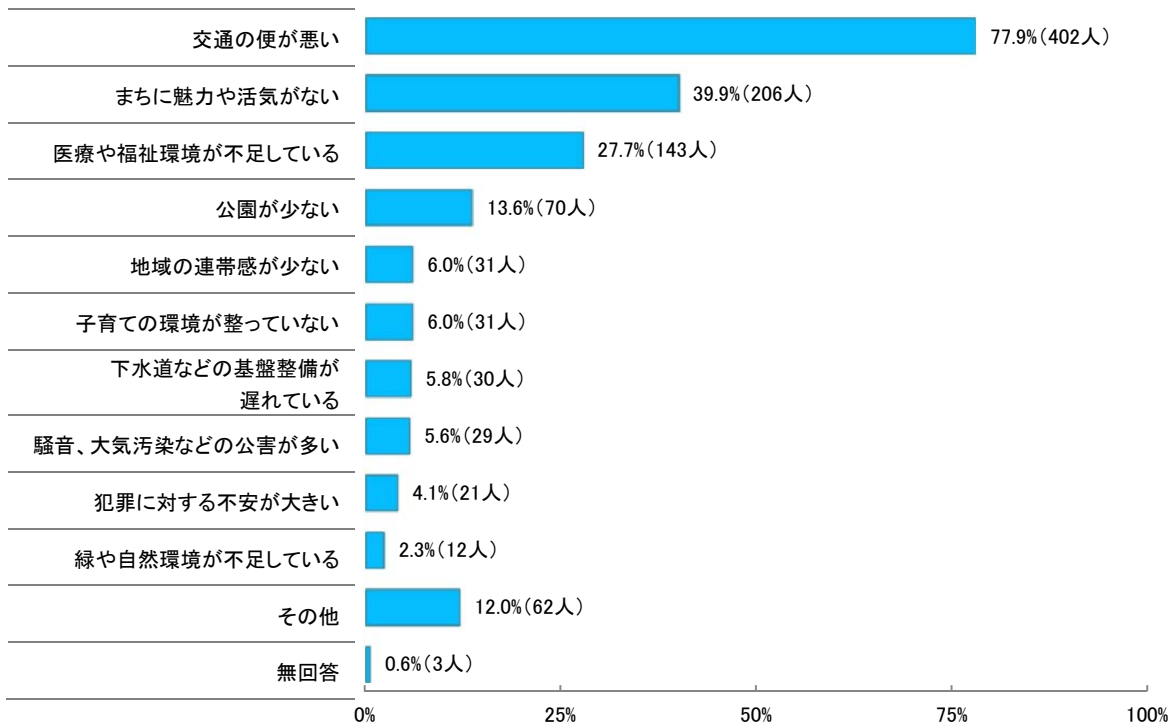


図 6.3 西尾市が住みよいまちだと思うか（経年変化）



問 6-1 前問で「3 どちらかといえば住みにくい」または「4 住みにくい」とお答えの方にお聞きします。どのような点で住みにくいと思いますか。  
 (○は2つ…主なものを2つ選択してください)

図 6.4 西尾市が住みにくい理由



問 6-1 「その他」の主な記述

- ・交通マナー（車、バイク）が悪い
- ・公共の場所などで障害者への配慮が少ない
- ・公共サービスが少ない（健康増進活動、市民の公共活動の基地となる施設など）
- ・街灯が少なすぎる（子どもの帰宅時が心配）
- ・スポーツ施設が少ない
- ・他市と比べて税金が高いように思う
- ・リタイア後の再就職を行政がバックアップしていない
- ・合併後、旧幡豆3町に目が向いていない

問7 現在の市政に市民の意向が反映されていると思いますか。(〇は1つだけ)

図7.1 市政に市民の意向が反映されていると思うか (全体)

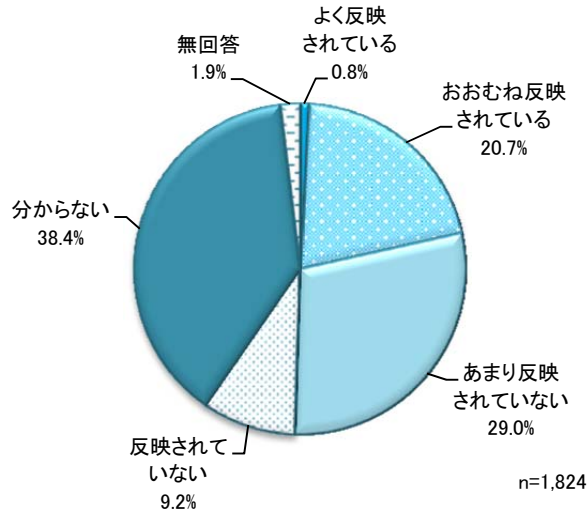


図7.2 市政に市民の意向が反映されていると思うか

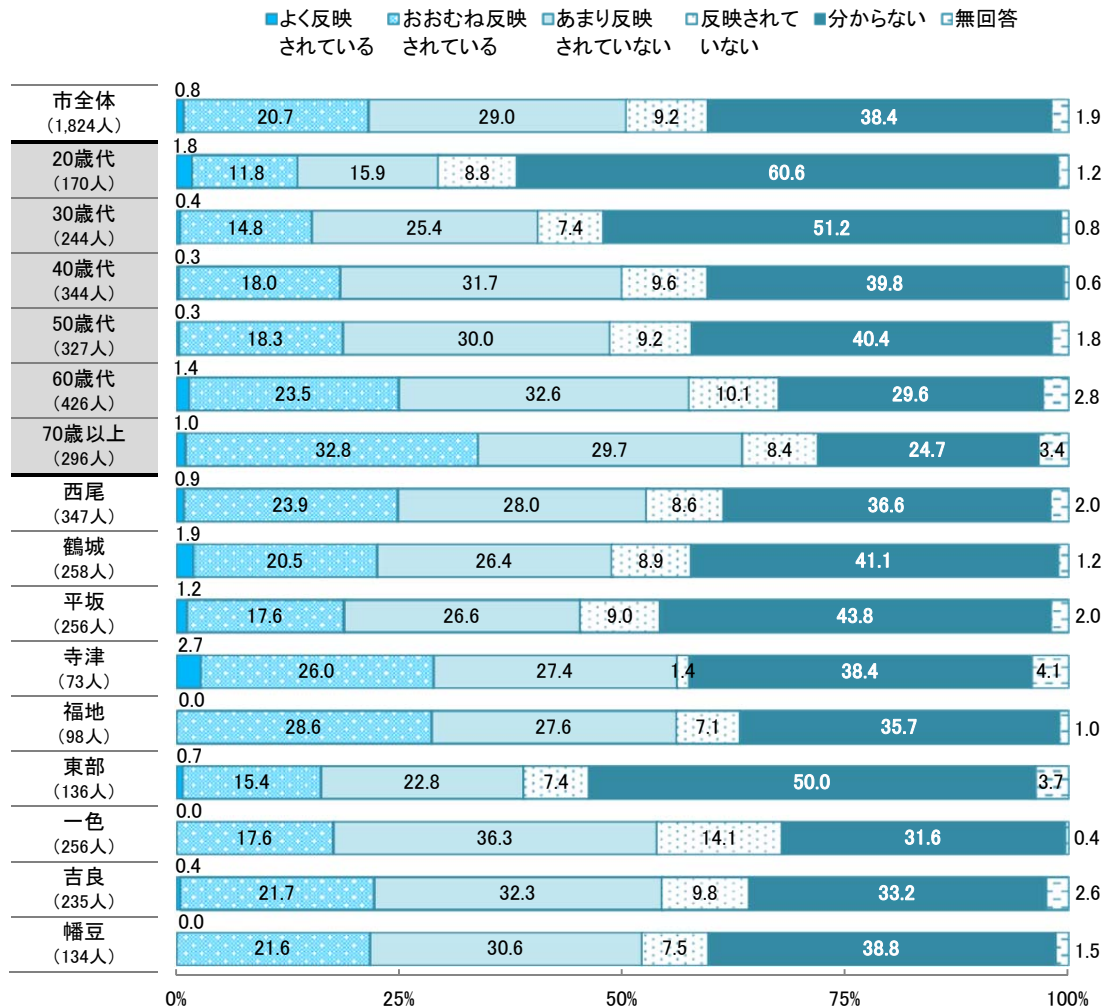
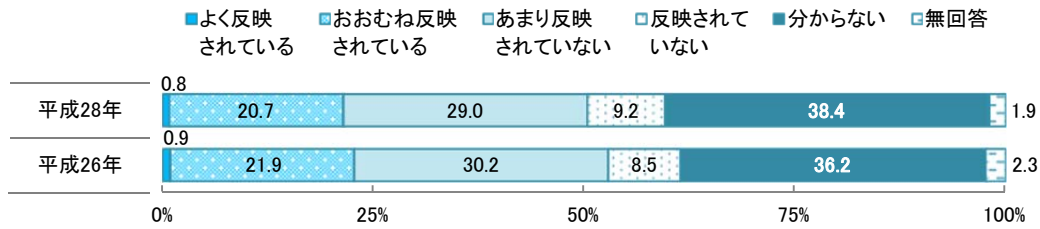
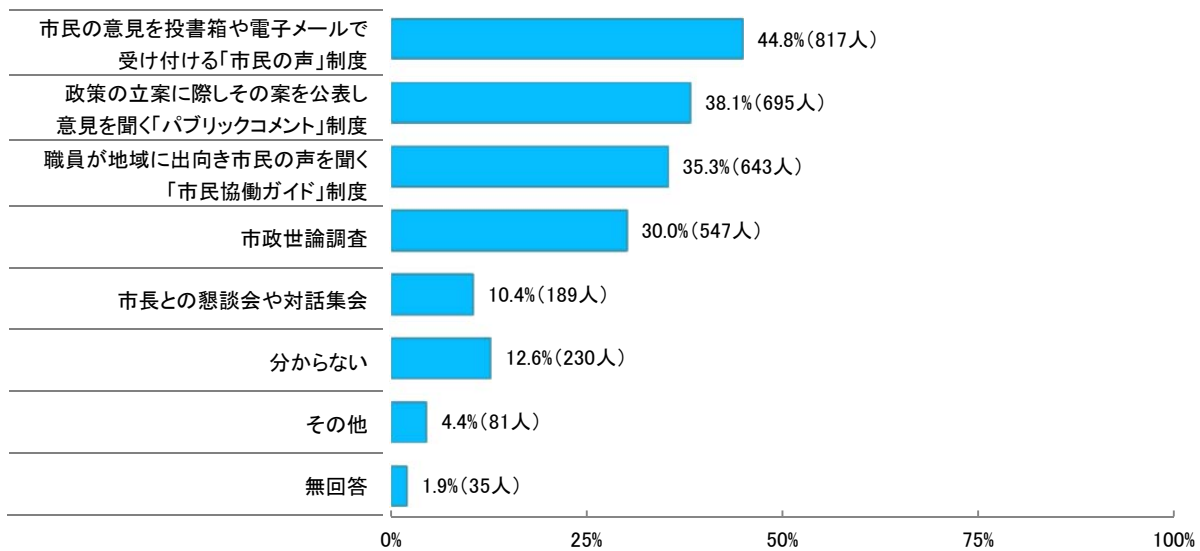


図7.3 市政に市民の意向が反映されていると思うか（経年変化）



問8 市政に市民の意向を反映させるには、今後どのようなことに力を入れたらよいと思いますか。（〇は2つ…主なものを2つ選択してください）

図8.1 市政に市民の意向を反映させるために力を入れたらよいと思うこと（全体）



問8 「その他」の主な記述

- ・ 市政を考える自主的グループを地域につくる
- ・ 政策立案へ参画させる仕組みを構築する
- ・ 市議に市政報告会を時々開いて伝えてほしい
- ・ チェックする外部監査制度を導入する
- ・ 議員との懇談会や対話集会を行う
- ・ 意見のある市民が気楽に話を聞いてもらえる場所を常設する
- ・ 情報公開をきちんと行う

図 8.2 市政に市民の意向を反映させるために力を入れたらよいと思うこと

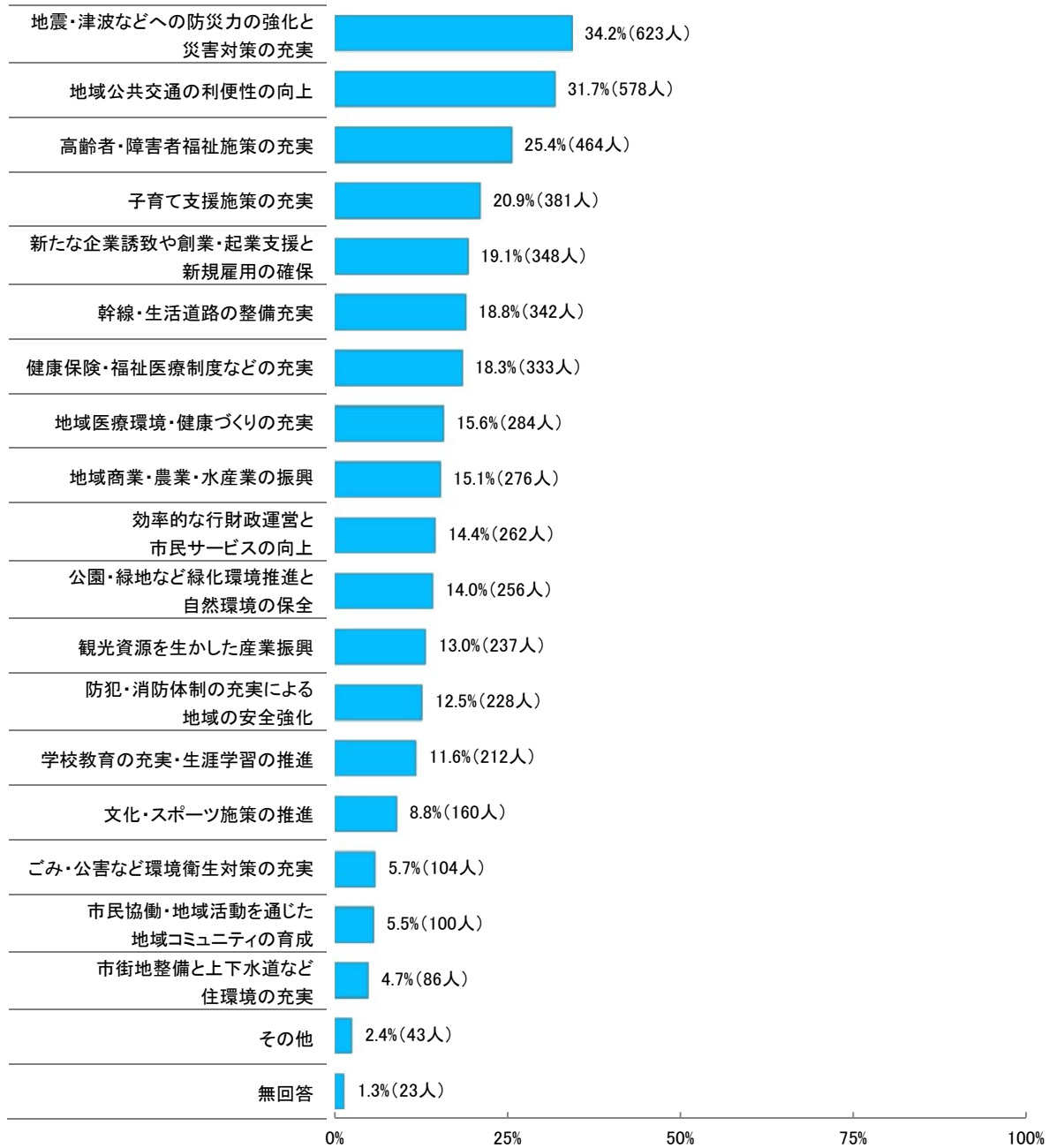
単位：%

|       | 市民の意見を<br>投書箱や電子<br>メールで受け<br>付ける「市民の<br>声」制度 | 政策の立案に<br>際しその案を<br>公表し意見を<br>聞く「パブリック<br>コメント」制度 | 職員が地域に<br>出向き市民の<br>声を聞く「市民<br>協働ガイド」<br>制度 | 市政世論調査 | 市長との懇談<br>会や対話集会 | 分からない | その他 | 無回答 |
|-------|---|---|---|--------|------------------|-------|-----|-----|
| 市全体   | 44.8  | 38.1  | 35.3  | 30.0   | 10.4             | 12.6  | 4.4 | 1.9 |
| 20歳代  | 50.0  | 35.3  | 27.6  | 29.4   | 11.2             | 15.9  | 7.1 | 1.2 |
| 30歳代  | 51.2  | 37.7  | 27.5  | 27.5   | 10.2             | 13.5  | 5.3 | 0.8 |
| 40歳代  | 53.5  | 36.0  | 36.9  | 27.9   | 7.3              | 12.2  | 4.4 | 1.7 |
| 50歳代  | 45.3  | 40.7  | 38.5  | 31.2   | 10.4             | 10.4  | 3.1 | 1.2 |
| 60歳代  | 41.5  | 42.3  | 36.4  | 31.5   | 10.6             | 10.8  | 3.8 | 2.6 |
| 70歳以上 | 29.7  | 33.8  | 38.2  | 31.8   | 12.5             | 15.9  | 4.4 | 3.4 |
| 西尾    | 45.5  | 36.9  | 32.6  | 33.4   | 10.7             | 12.7  | 4.6 | 1.7 |
| 鶴城    | 44.6  | 41.9  | 33.3  | 30.2   | 6.2              | 11.6  | 6.6 | 1.6 |
| 平坂    | 48.0  | 38.7  | 34.8  | 30.5   | 7.8              | 10.5  | 3.9 | 2.0 |
| 寺津    | 46.6  | 39.7  | 42.5  | 21.9   | 11.0             | 11.0  | 2.7 | 1.4 |
| 福地    | 44.9  | 42.9  | 34.7  | 30.6   | 15.3             | 9.2   | 6.1 | 2.0 |
| 東部    | 47.8  | 42.6  | 34.6  | 28.7   | 9.6              | 14.0  | 2.2 | 2.9 |
| 一色    | 44.1  | 40.6  | 36.7  | 27.0   | 12.1             | 13.3  | 3.5 | 0.8 |
| 吉良    | 45.1  | 34.0  | 36.2  | 29.8   | 10.6             | 11.9  | 5.1 | 3.8 |
| 幡豆    | 37.3  | 30.6  | 37.3  | 35.8   | 12.7             | 14.9  | 2.2 | 1.5 |



問9 西尾市の政策として何に期待しますか。(〇は3つ…主なものを3つ選択してください)

図9.1 西尾市の政策として期待すること (全体)



#### 問9 「その他」の主な記述

- ・ 大型商業施設の増加
- ・ 特産品を紹介する施設の建設
- ・ 農地の宅地化
- ・ 受動喫煙対象
- ・ 議員の半減
- ・ 無理して行わない (現状維持も大切)
- ・ 高齢者等の買物難民対策

図 9.2 西尾市の政策として期待すること

単位：%

|       | 地震・津波<br>などへの防<br>災力の強化<br>と災害対策<br>の充実 | 地域公共交<br>通の利便性<br>の向上 | 高齢者・<br>障害者福祉<br>施策の充実 | 子育て支援<br>施策の充実 | 新たな企業<br>誘致や創業<br>起業支援と<br>新規雇用の<br>確保 | 幹線・生活<br>道路の整備<br>充実 | 健康保険・<br>福祉医療<br>制度などの<br>充実 | 地域医療<br>環境・健康<br>づくりの<br>充実 | 地域商業・<br>農業・水産<br>業の振興 | 効率的な<br>行財政運営と<br>市民サービス<br>の向上 |
|-------|---|-----------------------|------------------------|----------------|--|----------------------|------------------------------|-----------------------------|------------------------|---------------------------------|
| 市全体   | 34.2                                    | 31.7                  | 25.4                   | 20.9           | 19.1                                   | 18.8                 | 18.3                         | 15.6                        | 15.1                   | 14.4                            |
| 20歳代  | 44.7                                    | 29.4                  | 14.7                   | 31.2           | 16.5                                   | 31.8                 | 10.6                         | 4.1                         | 14.1                   | 10.0                            |
| 30歳代  | 34.8                                    | 24.2                  | 14.3                   | 45.1           | 13.9                                   | 20.1                 | 15.2                         | 13.1                        | 12.7                   | 9.0                             |
| 40歳代  | 36.9                                    | 33.1                  | 20.1                   | 22.1           | 16.6                                   | 18.9                 | 16.9                         | 14.5                        | 15.1                   | 15.1                            |
| 50歳代  | 27.5                                    | 38.8                  | 26.0                   | 13.1           | 26.0                                   | 22.0                 | 17.1                         | 19.9                        | 15.3                   | 18.3                            |
| 60歳代  | 31.2                                    | 32.4                  | 32.2                   | 15.7           | 21.1                                   | 14.3                 | 20.2                         | 19.2                        | 18.1                   | 13.8                            |
| 70歳以上 | 35.5                                    | 28.7                  | 35.1                   | 9.5            | 17.6                                   | 12.5                 | 25.0                         | 15.5                        | 13.9                   | 16.9                            |
| 西尾    | 32.3                                    | 27.1                  | 22.5                   | 23.1           | 19.3                                   | 17.0                 | 17.0                         | 14.1                        | 15.6                   | 13.5                            |
| 鶴城    | 27.5                                    | 25.6                  | 23.6                   | 24.4           | 21.3                                   | 15.1                 | 18.6                         | 18.2                        | 13.6                   | 18.6                            |
| 平坂    | 33.6                                    | 27.0                  | 28.5                   | 22.7           | 16.8                                   | 23.4                 | 18.8                         | 16.4                        | 9.8                    | 12.1                            |
| 寺津    | 39.7                                    | 41.1                  | 28.8                   | 17.8           | 16.4                                   | 23.3                 | 19.2                         | 17.8                        | 11.0                   | 15.1                            |
| 福地    | 27.6                                    | 33.7                  | 23.5                   | 16.3           | 26.5                                   | 23.5                 | 17.3                         | 13.3                        | 20.4                   | 16.3                            |
| 東部    | 20.6                                    | 35.3                  | 25.7                   | 22.1           | 22.8                                   | 16.9                 | 18.4                         | 25.7                        | 11.0                   | 16.2                            |
| 一色    | 46.9                                    | 38.7                  | 24.2                   | 12.9           | 18.8                                   | 24.2                 | 14.8                         | 9.8                         | 21.1                   | 14.1                            |
| 吉良    | 45.1                                    | 31.9                  | 24.7                   | 21.3           | 14.5                                   | 13.2                 | 20.4                         | 15.7                        | 16.6                   | 13.2                            |
| 幡豆    | 25.4                                    | 41.8                  | 29.9                   | 22.4           | 22.4                                   | 19.4                 | 19.4                         | 14.2                        | 17.9                   | 13.4                            |

|       | 公園・緑地<br>など緑化<br>環境推進と<br>自然環境の<br>保全 | 観光資源を<br>生かした<br>産業振興 | 防犯・消防<br>体制の充実<br>による地域<br>の安全強化 | 学校教育の<br>充実・生涯<br>学習の推進 | 文化・<br>スポーツ施策<br>の推進 | ごみ・公害<br>など環境<br>衛生対策<br>の充実 | 市民協働・<br>地域活動を<br>通じた地域<br>コミュニティ<br>の育成 | 市街地整備<br>と上下水道<br>など住環境<br>の充実 | その他 | 無回答 |
|-------|---------------------------------------|-----------------------|----------------------------------|-------------------------|----------------------|------------------------------|--|--------------------------------|-----|-----|
| 市全体   | 14.0                                  | 13.0                  | 12.5                             | 11.6                    | 8.8                  | 5.7                          | 5.5                                      | 4.7                            | 2.4 | 1.3 |
| 20歳代  | 12.9                                  | 19.4                  | 14.7                             | 9.4                     | 13.5                 | 7.1                          | 0.6                                      | 3.5                            | 4.7 | 0.6 |
| 30歳代  | 25.8                                  | 11.5                  | 10.7                             | 20.1                    | 9.0                  | 3.3                          | 3.3                                      | 4.9                            | 2.5 | 0.8 |
| 40歳代  | 14.8                                  | 13.1                  | 9.3                              | 16.0                    | 9.3                  | 5.8                          | 5.2                                      | 4.1                            | 3.2 | 0.6 |
| 50歳代  | 8.0                                   | 13.5                  | 15.0                             | 6.7                     | 5.5                  | 6.7                          | 5.5                                      | 5.2                            | 1.8 | 1.5 |
| 60歳代  | 12.7                                  | 12.4                  | 12.0                             | 10.1                    | 8.5                  | 5.2                          | 7.0                                      | 4.7                            | 1.4 | 1.4 |
| 70歳以上 | 12.2                                  | 11.1                  | 13.9                             | 8.8                     | 8.4                  | 6.1                          | 8.1                                      | 5.7                            | 1.7 | 2.4 |
| 西尾    | 16.4                                  | 17.9                  | 13.5                             | 11.5                    | 10.7                 | 5.5                          | 4.9                                      | 5.8                            | 2.3 | 1.4 |
| 鶴城    | 17.4                                  | 14.0                  | 13.2                             | 15.9                    | 10.5                 | 7.8                          | 3.5                                      | 5.4                            | 2.7 | 0.0 |
| 平坂    | 15.6                                  | 11.3                  | 15.2                             | 14.1                    | 8.2                  | 5.1                          | 6.3                                      | 3.1                            | 2.0 | 0.8 |
| 寺津    | 13.7                                  | 6.8                   | 6.8                              | 13.7                    | 5.5                  | 4.1                          | 8.2                                      | 2.7                            | 0.0 | 1.4 |
| 福地    | 9.2                                   | 12.2                  | 12.2                             | 3.1                     | 15.3                 | 3.1                          | 2.0                                      | 11.2                           | 3.1 | 1.0 |
| 東部    | 15.4                                  | 6.6                   | 10.3                             | 15.4                    | 8.8                  | 2.9                          | 8.1                                      | 6.6                            | 0.0 | 2.2 |
| 一色    | 13.3                                  | 13.7                  | 8.2                              | 10.5                    | 5.5                  | 7.0                          | 3.5                                      | 3.9                            | 3.9 | 0.4 |
| 吉良    | 9.4                                   | 13.6                  | 12.8                             | 8.1                     | 7.2                  | 5.1                          | 6.4                                      | 4.3                            | 2.1 | 3.0 |
| 幡豆    | 9.7                                   | 10.4                  | 14.9                             | 9.0                     | 5.2                  | 5.2                          | 9.0                                      | 0.7                            | 2.2 | 1.5 |

C 「幸せ感」について

問10 今、どのくらい幸せを感じていますか。「とても幸せ」を10点、「とても不幸せ」を0点とすると、何点くらいになると思いますか。(〇は1つだけ)

図10.1 どのくらい幸せを感じているか(全体)

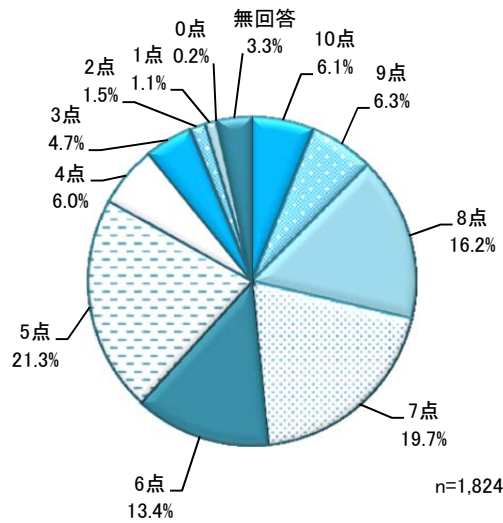


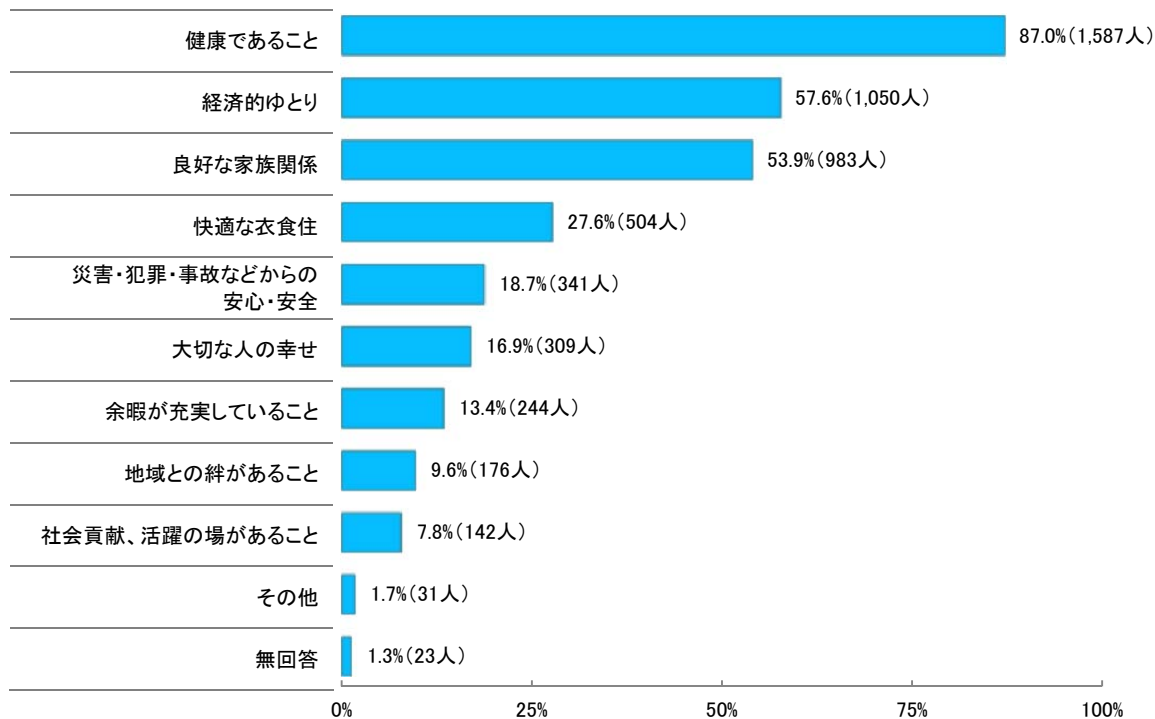
図10.2 どのくらい幸せを感じているか

単位:%

|       | 10点 | 9点  | 8点   | 7点   | 6点   | 5点   | 4点  | 3点  | 2点  | 1点  | 0点  | 無回答 |
|-------|-----|-----|------|------|------|------|-----|-----|-----|-----|-----|-----|
| 市全体   | 6.1 | 6.3 | 16.2 | 19.7 | 13.4 | 21.3 | 6.0 | 4.7 | 1.5 | 1.1 | 0.2 | 3.3 |
| 20歳代  | 8.2 | 5.9 | 18.2 | 12.4 | 15.9 | 20.0 | 6.5 | 8.2 | 2.4 | 0.6 | 0.0 | 1.8 |
| 30歳代  | 8.6 | 8.6 | 13.1 | 22.5 | 11.1 | 19.7 | 7.0 | 6.1 | 1.6 | 0.8 | 0.0 | 0.8 |
| 40歳代  | 7.3 | 7.6 | 17.7 | 20.3 | 9.9  | 21.8 | 4.9 | 4.7 | 1.7 | 0.6 | 0.3 | 3.2 |
| 50歳代  | 4.6 | 4.6 | 12.8 | 20.2 | 14.1 | 22.6 | 8.0 | 5.5 | 2.1 | 2.1 | 0.3 | 3.1 |
| 60歳代  | 5.4 | 5.9 | 18.5 | 20.4 | 14.1 | 20.7 | 5.9 | 3.8 | 0.9 | 0.5 | 0.2 | 3.8 |
| 70歳以上 | 4.7 | 5.4 | 17.2 | 19.9 | 15.9 | 22.6 | 4.1 | 2.0 | 1.0 | 1.4 | 0.3 | 5.4 |
| 西尾    | 7.5 | 8.1 | 16.4 | 18.7 | 13.0 | 19.9 | 5.8 | 4.9 | 0.9 | 1.4 | 0.3 | 3.2 |
| 鶴城    | 7.8 | 8.5 | 13.6 | 20.9 | 14.3 | 19.4 | 5.4 | 5.0 | 2.3 | 0.0 | 0.0 | 2.7 |
| 平坂    | 8.2 | 5.9 | 19.1 | 16.0 | 11.7 | 21.9 | 7.0 | 4.7 | 0.8 | 1.6 | 0.8 | 2.3 |
| 寺津    | 6.8 | 1.4 | 23.3 | 17.8 | 15.1 | 26.0 | 6.8 | 1.4 | 0.0 | 0.0 | 0.0 | 1.4 |
| 福地    | 4.1 | 9.2 | 16.3 | 28.6 | 10.2 | 15.3 | 7.1 | 4.1 | 1.0 | 3.1 | 0.0 | 1.0 |
| 東部    | 3.7 | 8.8 | 19.1 | 17.6 | 15.4 | 19.9 | 5.1 | 3.7 | 1.5 | 1.5 | 0.0 | 3.7 |
| 一色    | 3.9 | 4.3 | 16.8 | 18.8 | 14.8 | 23.8 | 5.5 | 5.1 | 3.1 | 0.4 | 0.0 | 3.5 |
| 吉良    | 4.7 | 3.8 | 14.9 | 21.7 | 14.9 | 20.4 | 5.1 | 6.0 | 1.3 | 0.4 | 0.0 | 6.8 |
| 幡豆    | 6.0 | 4.5 | 10.4 | 23.9 | 11.2 | 28.4 | 7.5 | 3.7 | 2.2 | 1.5 | 0.0 | 0.7 |

問11 「幸せ」を感じるために重要なことは何ですか。(〇は3つ…主なものを3つ選択してください)

図 11.1 「幸せ」を感じるために重要なこと (全体)



【参考 (平成 26 年度)】

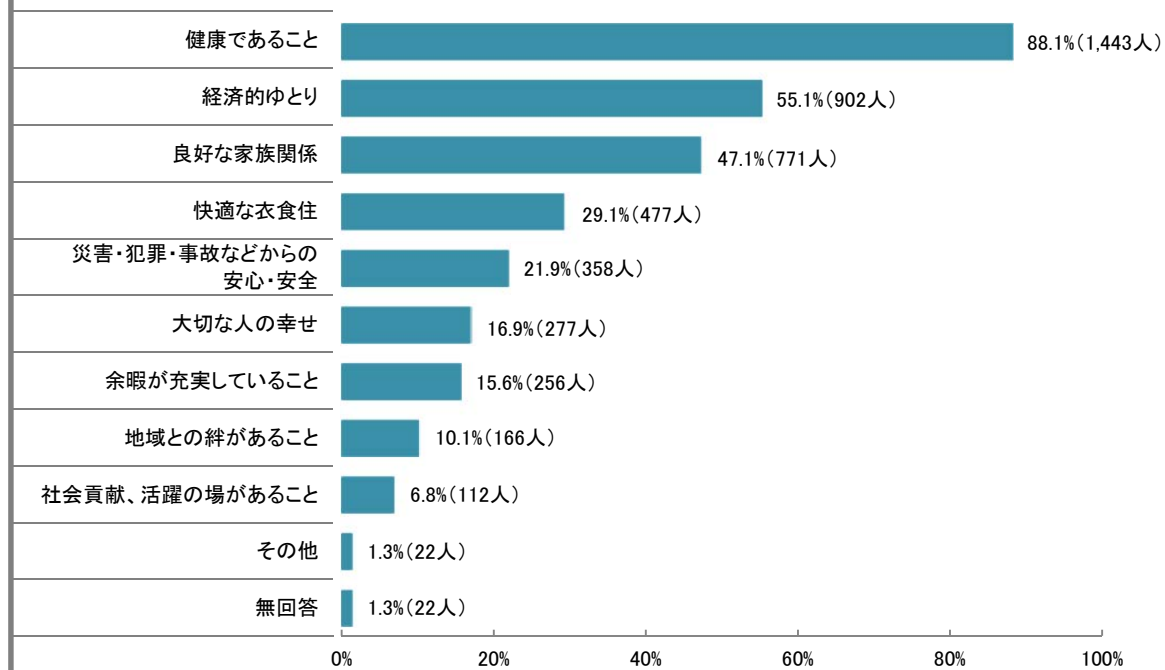


図 11.2 「幸せ」を感じるために重要なこと

単位：%

|       | 健康で<br>あること | 経済的<br>ゆとり | 良好な<br>家族関係 | 快適な<br>衣食住 | 災害・犯罪・<br>事故など<br>からの<br>安心・安全 | 大切な人<br>の幸せ | 余暇が<br>充実して<br>いること | 地域との<br>絆がある<br>こと | 社会貢献、<br>活躍の場<br>があること | その他 | 無回答 |
|-------|-------------|------------|-------------|------------|--------------------------------|-------------|---------------------|--------------------|------------------------|-----|-----|
| 市全体   | 87.0        | 57.6       | 53.9        | 27.6       | 18.7                           | 16.9        | 13.4                | 9.6                | 7.8                    | 1.7 | 1.3 |
| 20歳代  | 74.1        | 58.8       | 46.5        | 41.8       | 16.5                           | 25.3        | 27.1                | 4.7                | 7.1                    | 1.2 | 0.0 |
| 30歳代  | 78.7        | 62.7       | 57.8        | 32.8       | 15.6                           | 21.3        | 17.6                | 4.9                | 3.3                    | 1.2 | 0.0 |
| 40歳代  | 89.0        | 57.3       | 62.2        | 31.4       | 16.6                           | 17.2        | 9.6                 | 4.4                | 7.8                    | 1.2 | 0.9 |
| 50歳代  | 89.0        | 63.6       | 51.7        | 23.9       | 17.4                           | 15.6        | 11.3                | 5.8                | 9.5                    | 2.4 | 2.1 |
| 60歳代  | 92.5        | 58.5       | 51.9        | 20.4       | 20.2                           | 12.4        | 13.1                | 12.9               | 9.2                    | 1.9 | 1.4 |
| 70歳以上 | 89.2        | 45.6       | 51.0        | 25.3       | 23.6                           | 15.5        | 9.8                 | 22.0               | 8.1                    | 1.7 | 2.0 |
| 西尾    | 82.4        | 55.9       | 54.2        | 26.5       | 17.9                           | 23.9        | 16.7                | 7.8                | 7.2                    | 1.2 | 1.4 |
| 鶴城    | 89.1        | 60.9       | 51.6        | 28.7       | 16.7                           | 17.1        | 13.6                | 8.9                | 9.3                    | 2.3 | 0.8 |
| 平坂    | 87.1        | 54.7       | 50.8        | 32.8       | 21.9                           | 19.5        | 11.7                | 7.8                | 7.0                    | 2.3 | 0.4 |
| 寺津    | 91.8        | 58.9       | 52.1        | 28.8       | 19.2                           | 13.7        | 17.8                | 6.8                | 6.8                    | 0.0 | 1.4 |
| 福地    | 91.8        | 65.3       | 52.0        | 29.6       | 21.4                           | 9.2         | 11.2                | 6.1                | 8.2                    | 1.0 | 1.0 |
| 東部    | 86.8        | 58.1       | 61.8        | 30.1       | 19.9                           | 12.5        | 11.8                | 10.3               | 4.4                    | 1.5 | 0.7 |
| 一色    | 89.8        | 60.9       | 55.9        | 24.2       | 16.8                           | 13.3        | 11.7                | 10.5               | 7.0                    | 1.6 | 2.3 |
| 吉良    | 86.0        | 54.9       | 56.2        | 20.0       | 15.3                           | 17.9        | 14.0                | 12.8               | 11.5                   | 1.3 | 2.1 |
| 幡豆    | 86.6        | 59.0       | 50.0        | 32.8       | 23.1                           | 10.4        | 11.9                | 13.4               | 6.0                    | 1.5 | 0.0 |

## 問11 「その他」の主な記述

- ・未来に展望があること
- ・住んでいる地域の将来に希望が持てること
- ・世界が平和であること
- ・生きていること、生まれたこと、友がいること
- ・働きがいのある職場であること
- ・残業が少ないこと
- ・自分の好きなことができること
- ・自由な時間があること
- ・次世代も西尾市で暮らしたいと思える行政であること
- ・若い人たちが働きがいのある人生で子育てができること
- ・子どもがにこにこしていること
- ・自分が幸せであることの基準値を高めないこと
- ・人と比べないこと
- ・気の持ちよう
- ・感謝する気持ち

## D 「広報にしお」と「インターネットの利用」について

問12 市では、毎月1日と16日に「広報にしお」を発行しています。  
「広報にしお」をどのくらい読んでいますか。(〇は1つだけ)

図12.1 「広報にしお」を読む頻度（全体）

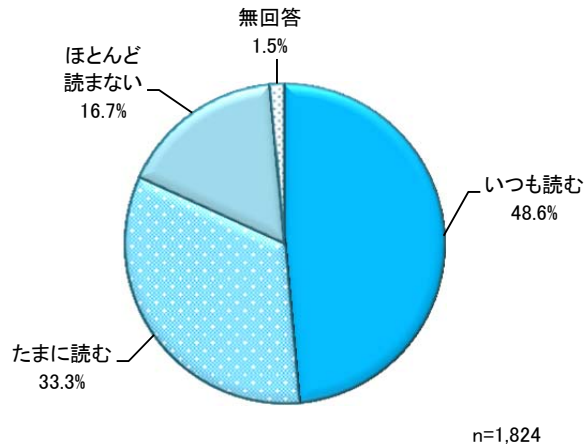
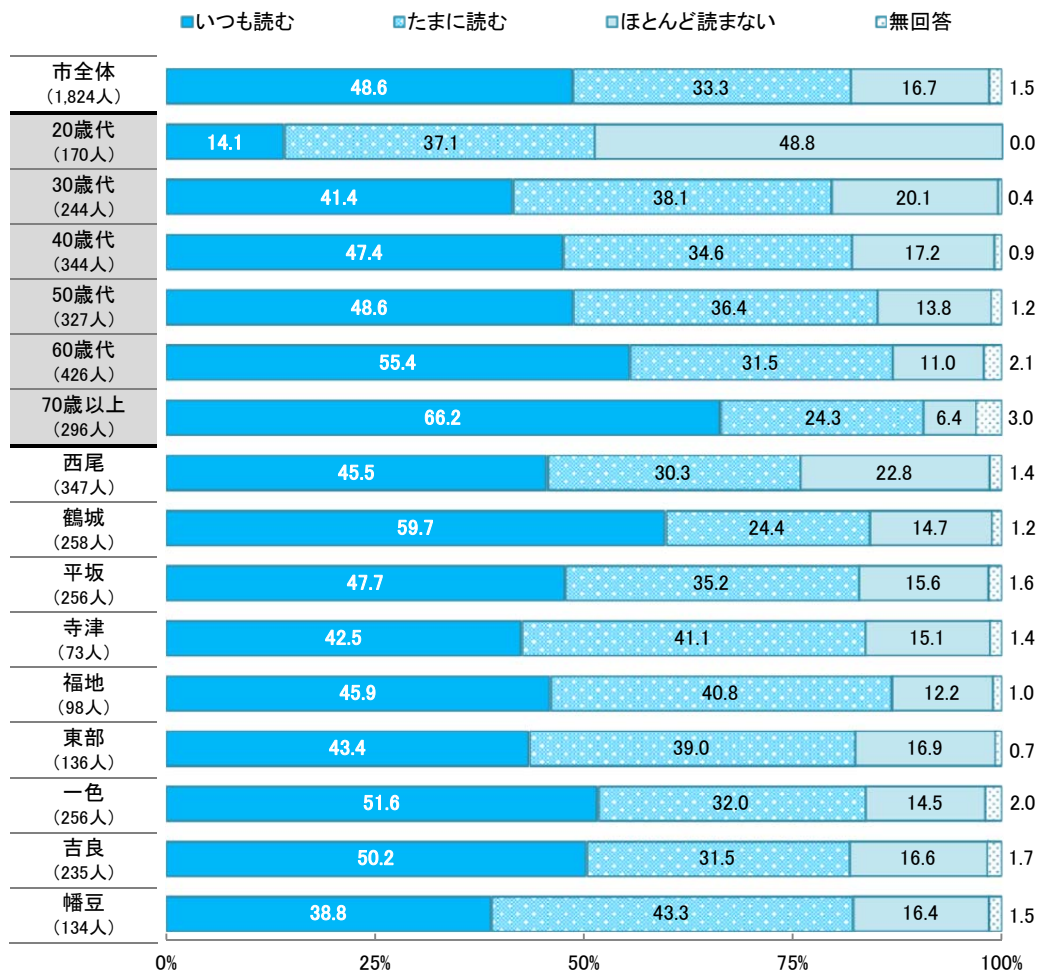


図12.2 「広報にしお」を読む頻度



問13 「広報にしお」をどのように感じていますか。(〇は1つだけ)

図13.1 「広報にしお」の満足度(全体)

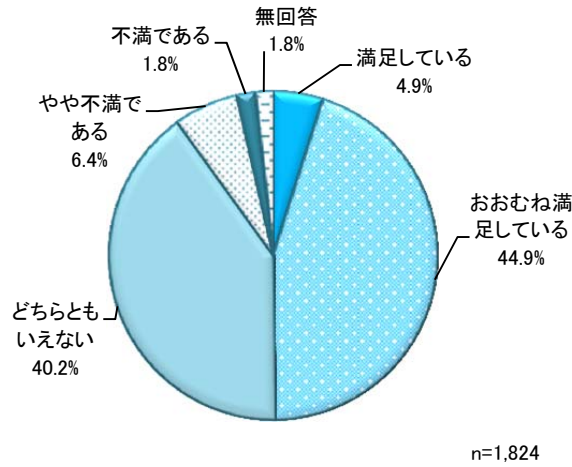


図13.2 「広報にしお」の満足度

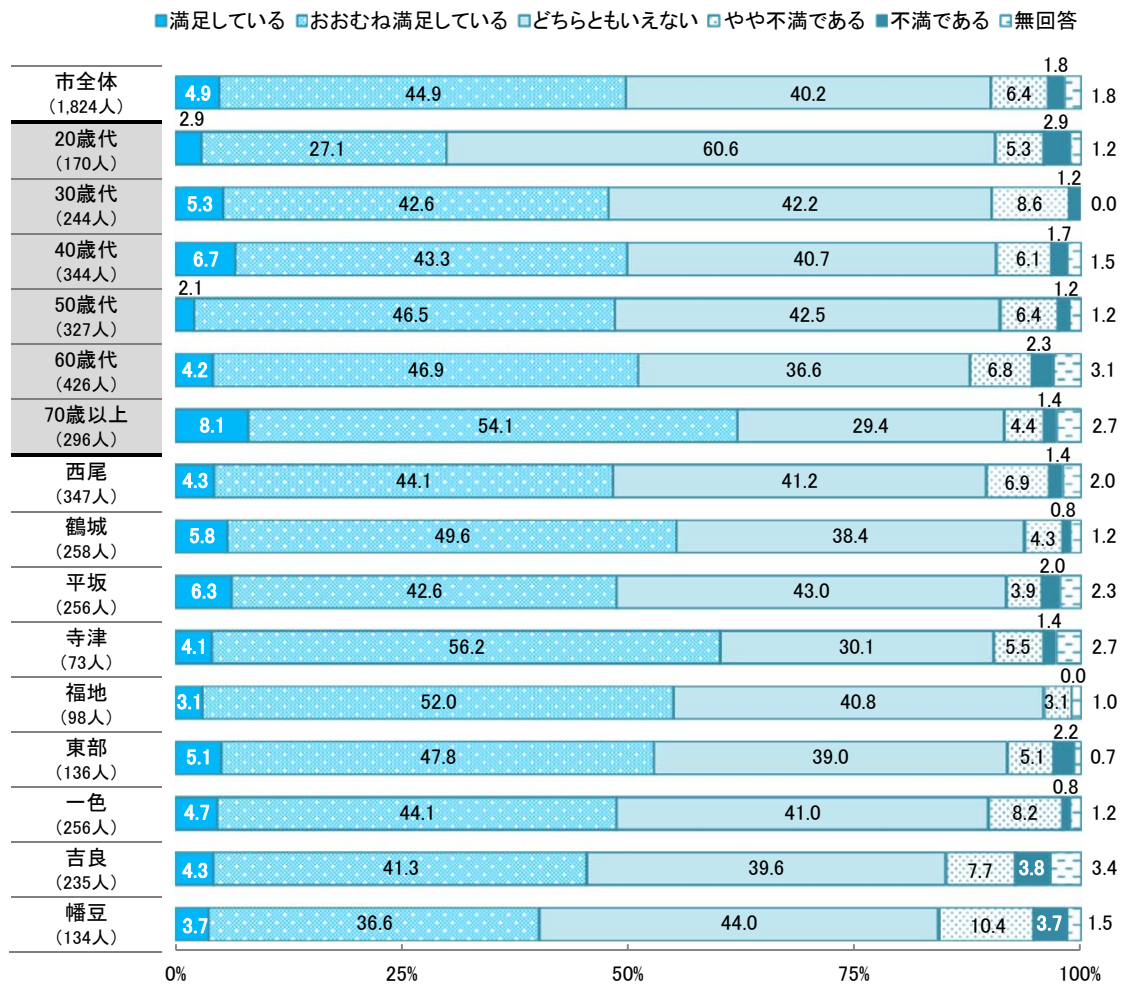
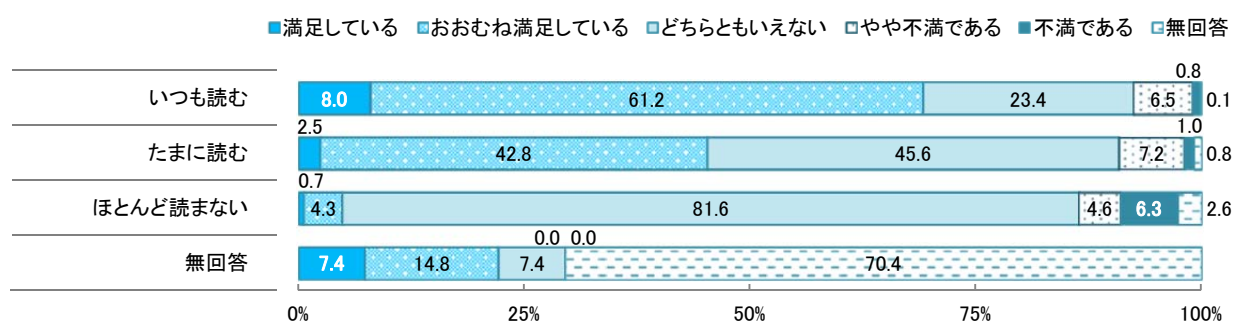
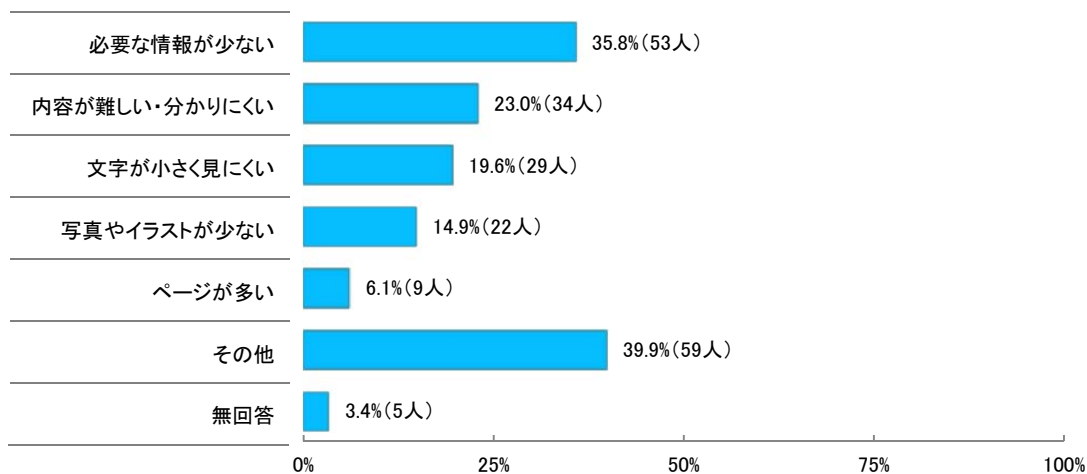


図13.3 設問間クロス集計  
(問12 「広報にしお」を読む頻度×問13 「広報にしお」の満足度)



問13-1 前問で「4 やや不満である」または「5 不満である」と答えた方にお聞きます。不満である理由を次の中から選んでください。(〇はいくつでも)

図 13.4 「広報にしお」が不満である理由 (全体)



【参考 (平成 26 年度)】

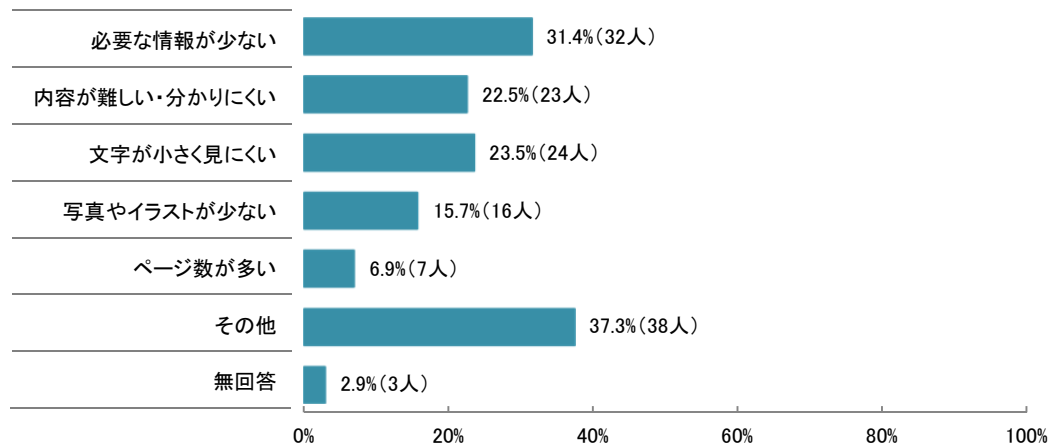




図 13.5 「広報にしお」が不満である理由

単位：%

|       | 必要な情報が少ない | 内容が難しい・分かりにくい | 文字が小さく見にくい | 写真やイラストが少ない | ページが多い | その他  | 無回答  |
|-------|-----------|---------------|------------|-------------|--------|------|------|
| 市全体   | 35.8      | 23.0          | 19.6       | 14.9        | 6.1    | 39.9 | 3.4  |
| 20歳代  | 42.9      | 35.7          | 7.1        | 7.1         | 0.0    | 35.7 | 0.0  |
| 30歳代  | 29.2      | 20.8          | 20.8       | 16.7        | 0.0    | 50.0 | 0.0  |
| 40歳代  | 37.0      | 25.9          | 14.8       | 14.8        | 0.0    | 44.4 | 0.0  |
| 50歳代  | 36.0      | 24.0          | 20.0       | 20.0        | 8.0    | 24.0 | 8.0  |
| 60歳代  | 38.5      | 23.1          | 20.5       | 12.8        | 12.8   | 46.2 | 5.1  |
| 70歳以上 | 35.3      | 11.8          | 29.4       | 17.6        | 11.8   | 35.3 | 0.0  |
| 西尾    | 37.9      | 41.4          | 20.7       | 13.8        | 3.4    | 37.9 | 0.0  |
| 鶴城    | 23.1      | 7.7           | 15.4       | 15.4        | 7.7    | 76.9 | 0.0  |
| 平坂    | 53.3      | 33.3          | 20.0       | 26.7        | 0.0    | 33.3 | 0.0  |
| 寺津    | 0.0       | 0.0           | 60.0       | 20.0        | 20.0   | 20.0 | 0.0  |
| 福地    | 33.3      | 33.3          | 66.7       | 33.3        | 0.0    | 0.0  | 0.0  |
| 東部    | 40.0      | 20.0          | 20.0       | 20.0        | 20.0   | 30.0 | 0.0  |
| 一色    | 30.4      | 26.1          | 13.0       | 4.3         | 4.3    | 30.4 | 4.3  |
| 吉良    | 40.7      | 18.5          | 14.8       | 14.8        | 3.7    | 51.9 | 3.7  |
| 幡豆    | 36.8      | 5.3           | 15.8       | 15.8        | 10.5   | 36.8 | 10.5 |

## 問13-1-1 「必要な情報が少ない」の主な記述

- ・ 市民活動
- ・ 市民参加型のイベント
- ・ 身近な生活に関すること
- ・ まちの活性化に関すること
- ・ 住んでいる地域の行事
- ・ スポーツ、文化等で頑張っている方の紹介
- ・ 市政の重要施策立案に関する事前の説明
- ・ 市の新規事業
- ・ 市政の進捗状況
- ・ 週末の娯楽、趣味に関すること
- ・ 仕事の募集や斡旋

## 問13-1-6 「その他」の主な記述

- ・ 月に1度で良い
- ・ 4つの旧市町について均等にバランス良く語られていない
- ・ 市政の一方的な報告が多い
- ・ 高齢者の情報ばかりで、子ども向けではない
- ・ 地元の情報がもっとほしい
- ・ 子育て中のママのページ、ご老人のページなど、読む人別にページをつくと読みやすい
- ・ 地域版（市内、幡豆、吉良、一色毎）をつくり、身近な情報を地域毎に発信する
- ・ キッズアルバムを増やしてほしい

問14 パソコン等でインターネットを利用していますか。(○は1つだけ)

図14.1 インターネットを利用しているか (全体)

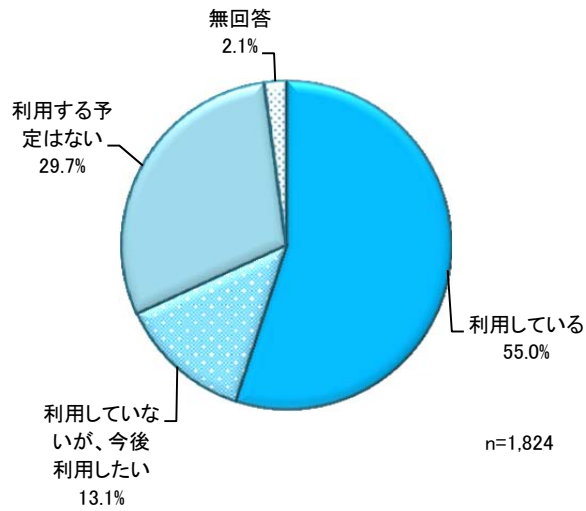
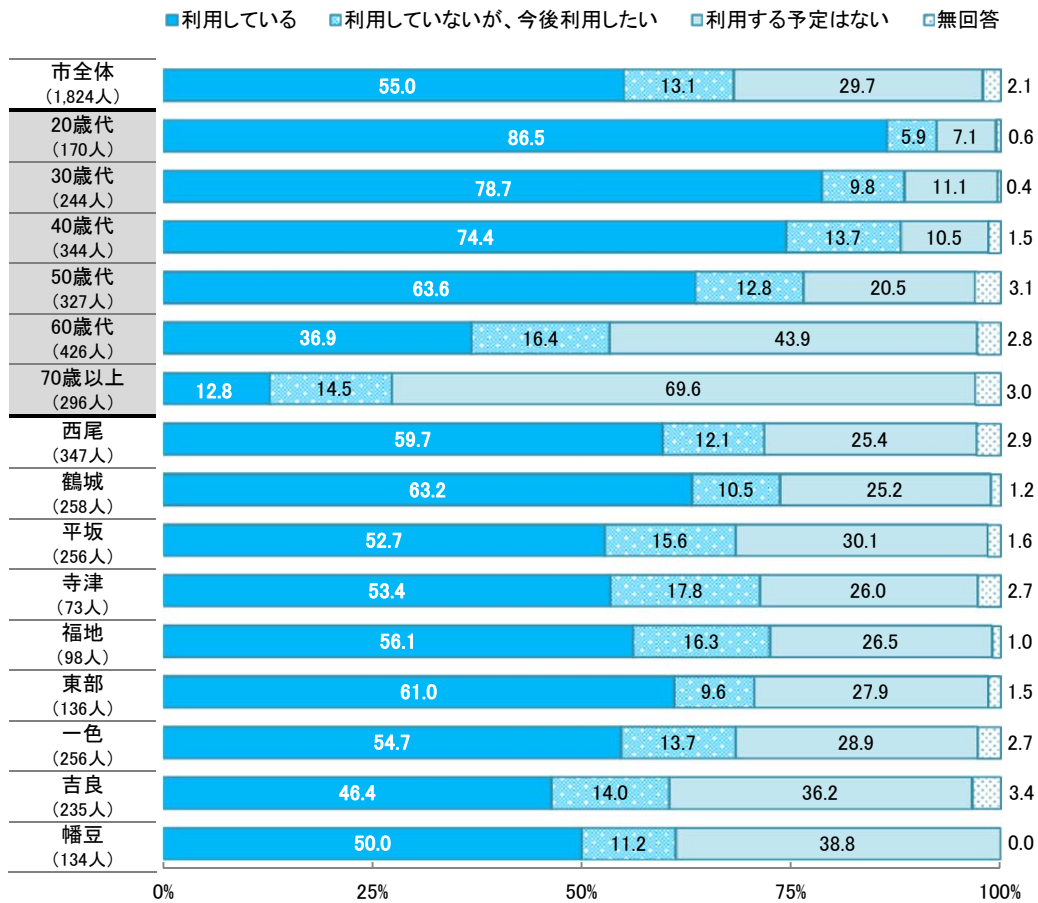


図14.2 インターネットを利用しているか



問14-1 前問で「1 利用している」と答えた方にお聞きします。  
西尾市のホームページを利用していますか。(〇は1つだけ)

図14.3 西尾市のホームページを利用する頻度 (全体)

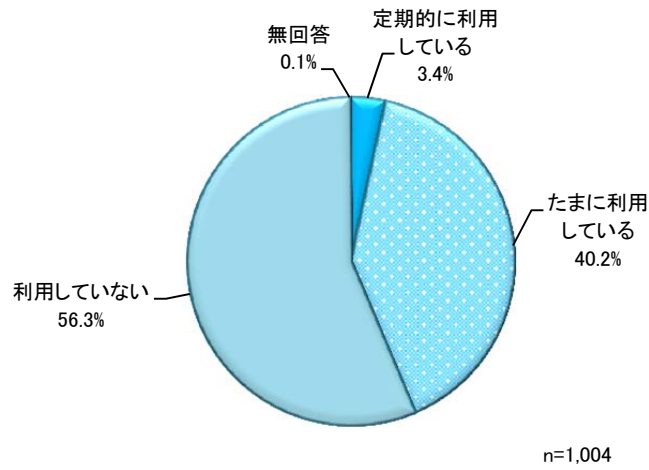
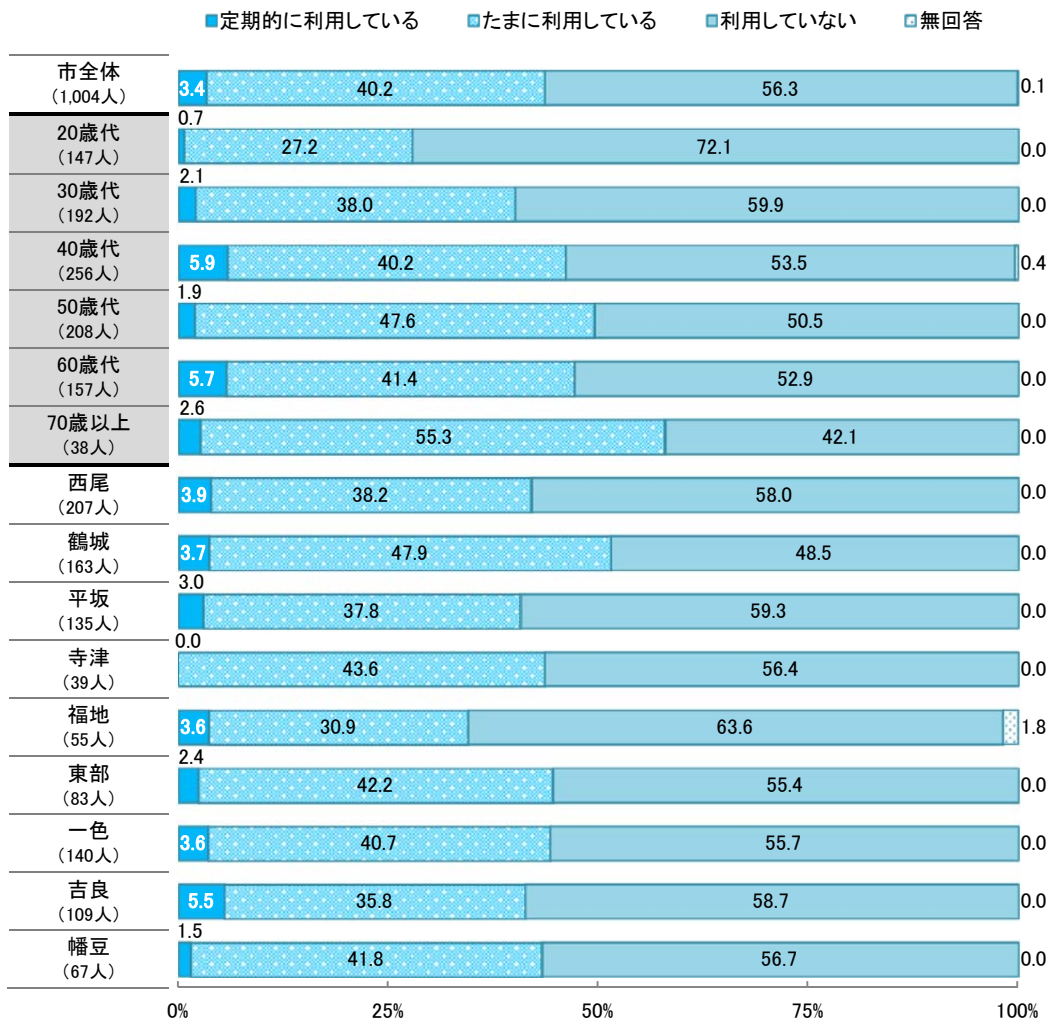


図14.4 西尾市のホームページを利用する頻度



## E 「公共施設再配置」について

問15 市が管理している全ての公共施設を今後も維持・更新するためには巨額の財政負担が必要になります。この課題を解決するために、市では、合併した平成23年度から公共施設のあり方について見直しを進めています。この取り組みについて、どの程度知っていますか。(〇は1つだけ)

図15.1 公共施設再配置の取り組みについて、どの程度知っているか（全体）

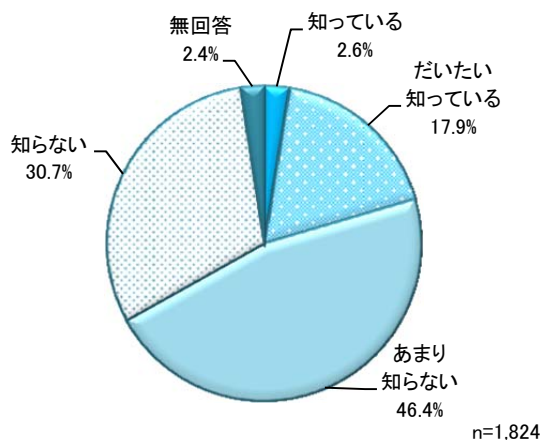
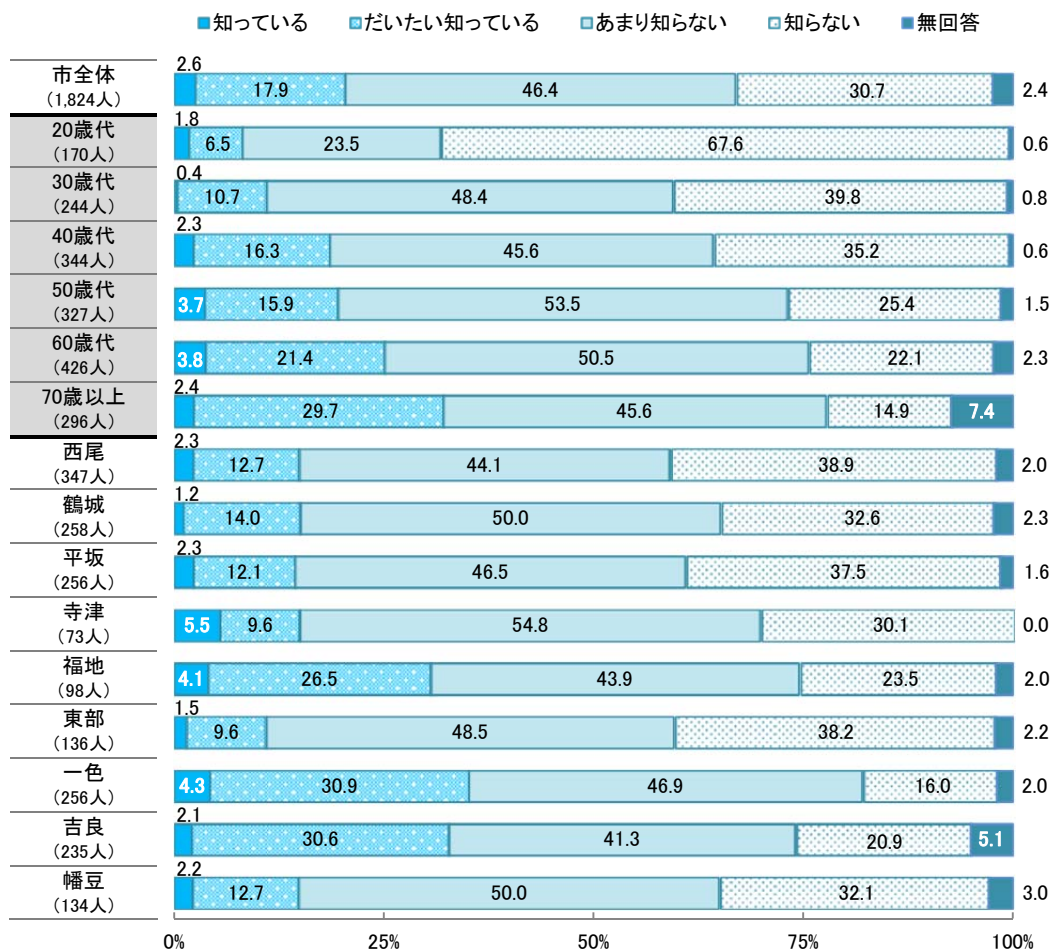
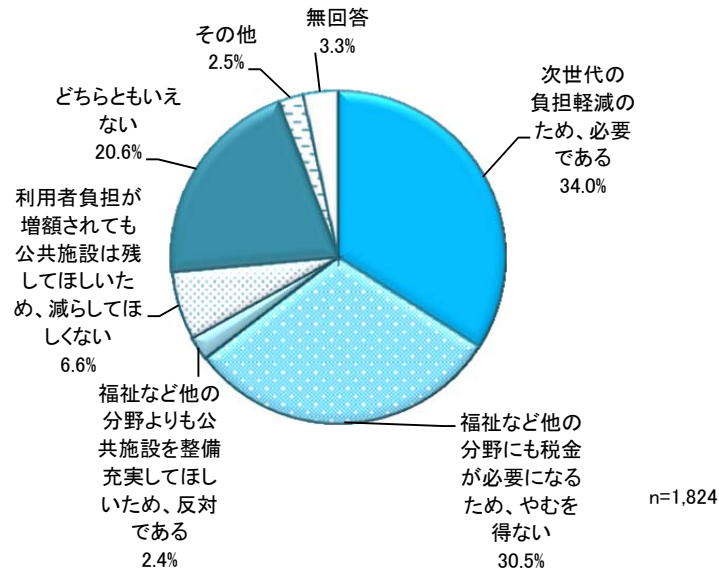


図15.2 公共施設再配置の取り組みについて、どの程度知っているか



問16 市では、西尾市公共施設再配置基本計画において「次世代への負担を軽減するため、公共施設の総量を将来の人口及び財政規模に応じて減らしていく」という基本方針を定めています。この方針について、どう思いますか。(〇は1つだけ…最も近いもの)

図16.1 公共施設の総量を減らしていく方針について、どう思うか（全体）



#### 問16 「その他」の主な記述

- ・公共施設の種類によっては減らして良いものもあると思う
- ・必要以上はならない。何を基準として、必要数を考えていくかをしっかり決定してもらいたい
- ・合併するときに公共施設は重複するので減らしていくという話だった。積極的に減らしていくべき。維持費がかかりすぎる
- ・合併により公共施設の総量が大幅に増加した。減らすのは当然のこと
- ・半民営化し、必要な施設は残し、利用が見込めない場所は減らす
- ・もっとスピードを上げて実施するべき
- ・不公平なく行うべき
- ・まずは赤字を黒字化へ。市民への頻繁な情報開示
- ・交通が不便なのに公共施設を市街地に集中されても困る
- ・名目はもっともらしいが、本当にそうできるかはなはだ疑問
- ・図書館や公園など若い世代に必要な施設は減らしてほしくない
- ・バランスが大事だと思う
- ・基本方針に賛成だが、本当に方針に沿って実施しているのかわからない
- ・取捨選択を市民の意見をもっと聞いて実施することが必要
- ・一つひとつの物といらぬ物をはっきりさせる
- ・活用させるようなソフトプログラムをしっかりとつくり、その上でコストに合わせ施設の必要、不要を検討すべき。既存施設の活用率100%を目指すべきだ

図 16.2 公共施設の総量を減らしていく方針について、どう思うか

単位：%

|       | 次世代の<br>負担軽減のため、<br>必要である | 福祉など他の<br>分野にも税金が<br>必要になるため、<br>やむを得ない | どちらとも<br>いえない | 利用者負担が<br>増額されても<br>公共施設は残して<br>ほしいため<br>減らしてほしくない | 福祉など他の<br>分野よりも公共施<br>設を整備充実して<br>ほしいため、<br>反対である | その他 | 無回答 |
|-------|---------------------------|---|---------------|--|---|-----|-----|
| 市全体   | 34.0                      | 30.5                                    | 20.6          | 6.6  | 2.4   | 2.5 | 3.3 |
| 20歳代  | 27.6                      | 32.9                                    | 27.6          | 4.1  | 3.5   | 4.1 | 0.0 |
| 30歳代  | 29.1                      | 32.4                                    | 24.2          | 4.9  | 3.3   | 3.7 | 2.5 |
| 40歳代  | 32.6                      | 32.3                                    | 25.0          | 6.4  | 1.2   | 1.7 | 0.9 |
| 50歳代  | 35.8                      | 31.5                                    | 19.0          | 7.0  | 2.4   | 2.4 | 1.8 |
| 60歳代  | 41.3                      | 31.2                                    | 13.1          | 7.0  | 2.1   | 1.6 | 3.5 |
| 70歳以上 | 31.8                      | 24.3                                    | 22.0          | 8.4  | 2.7   | 2.0 | 8.8 |
| 西尾    | 33.7                      | 30.0                                    | 19.0          | 8.6  | 4.0   | 1.7 | 2.9 |
| 鶴城    | 38.0                      | 29.8                                    | 20.2          | 4.3  | 1.9   | 2.7 | 3.1 |
| 平坂    | 37.5                      | 30.5                                    | 20.7          | 5.5  | 0.8   | 2.3 | 2.7 |
| 寺津    | 32.9                      | 34.2                                    | 19.2          | 8.2  | 0.0   | 1.4 | 4.1 |
| 福地    | 43.9                      | 24.5                                    | 19.4          | 7.1  | 1.0   | 2.0 | 2.0 |
| 東部    | 31.6                      | 28.7                                    | 26.5          | 8.1  | 2.2   | 2.2 | 0.7 |
| 一色    | 29.3                      | 33.6                                    | 22.3          | 6.6  | 2.3   | 2.7 | 3.1 |
| 吉良    | 30.2                      | 34.5                                    | 17.9          | 6.8  | 2.1   | 3.0 | 5.5 |
| 幡豆    | 35.1                      | 29.1                                    | 20.9          | 5.2  | 4.5   | 1.5 | 3.7 |

問17 市が管理している公共施設のうち、これからどの公共施設を維持・充実していくべきだと思いますか。(〇は3つまで…主なもの)

図17.1 維持・充実していくべき公共施設（全体）

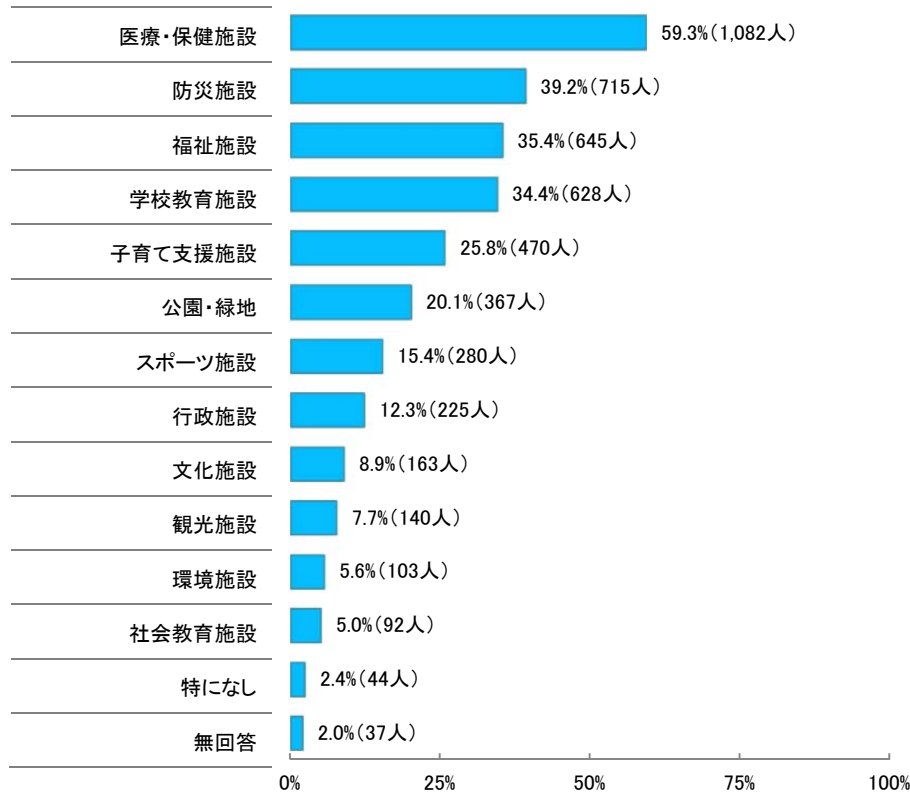


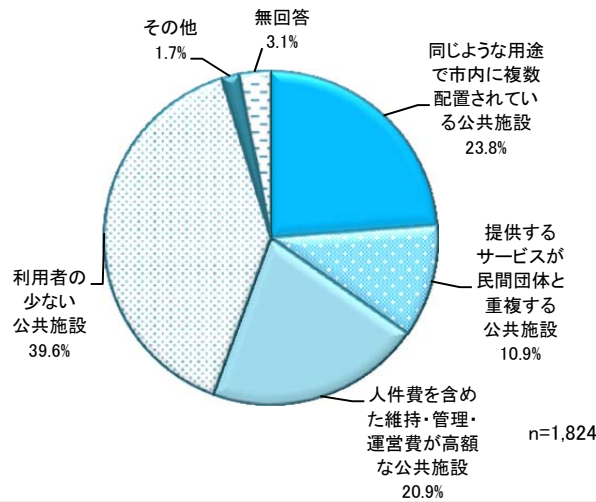
図 17.2 維持・充実していくべき公共施設

単位：%

|       | 医療・保健施設 | 防災施設 | 福祉施設 | 学校教育施設 | 子育て支援施設 | 公園・緑地 | スポーツ施設 | 行政施設 | 文化施設 | 観光施設 | 環境施設 | 社会教育施設 | 特になし | 無回答 |
|-------|---------|------|------|--------|---------|-------|--------|------|------|------|------|--------|------|-----|
| 市全体   | 59.3    | 39.2 | 35.4 | 34.4   | 25.8    | 20.1  | 15.4   | 12.3 | 8.9  | 7.7  | 5.6  | 5.0    | 2.4  | 2.0 |
| 20歳代  | 62.4    | 31.2 | 24.1 | 31.2   | 34.7    | 23.5  | 20.0   | 13.5 | 8.8  | 16.5 | 6.5  | 3.5    | 2.9  | 0.6 |
| 30歳代  | 55.3    | 35.2 | 26.6 | 44.3   | 38.5    | 33.2  | 14.3   | 4.9  | 9.4  | 10.2 | 1.6  | 4.5    | 1.6  | 0.4 |
| 40歳代  | 61.9    | 41.3 | 35.5 | 42.4   | 19.8    | 22.1  | 20.3   | 11.9 | 6.1  | 8.1  | 6.7  | 5.2    | 0.9  | 0.9 |
| 50歳代  | 61.8    | 38.8 | 36.7 | 33.9   | 26.3    | 13.1  | 12.8   | 12.8 | 9.2  | 7.3  | 6.4  | 5.8    | 4.0  | 0.9 |
| 60歳代  | 58.0    | 42.3 | 41.3 | 31.7   | 23.7    | 18.3  | 13.4   | 16.7 | 11.3 | 4.7  | 6.6  | 5.6    | 1.6  | 1.6 |
| 70歳以上 | 56.8    | 41.2 | 39.2 | 24.3   | 18.9    | 15.9  | 13.2   | 11.5 | 8.4  | 4.4  | 5.4  | 4.4    | 4.1  | 6.8 |
| 西尾    | 58.2    | 36.9 | 33.7 | 32.9   | 25.9    | 23.1  | 16.4   | 8.6  | 10.1 | 8.1  | 4.9  | 5.5    | 3.2  | 2.3 |
| 鶴城    | 56.6    | 33.7 | 38.8 | 38.4   | 29.1    | 22.9  | 12.0   | 13.2 | 9.3  | 7.8  | 3.5  | 5.4    | 1.6  | 1.9 |
| 平坂    | 66.4    | 35.2 | 37.1 | 34.8   | 29.3    | 19.1  | 15.6   | 10.9 | 8.2  | 7.0  | 7.4  | 3.9    | 1.2  | 1.2 |
| 寺津    | 57.5    | 39.7 | 34.2 | 37.0   | 30.1    | 27.4  | 15.1   | 8.2  | 15.1 | 5.5  | 4.1  | 6.8    | 2.7  | 0.0 |
| 福地    | 54.1    | 45.9 | 29.6 | 36.7   | 25.5    | 16.3  | 18.4   | 14.3 | 6.1  | 6.1  | 10.2 | 4.1    | 0.0  | 2.0 |
| 東部    | 66.9    | 39.7 | 38.2 | 32.4   | 18.4    | 22.1  | 14.7   | 9.6  | 13.2 | 6.6  | 6.6  | 5.9    | 2.2  | 1.5 |
| 一色    | 54.3    | 47.7 | 31.6 | 37.5   | 23.8    | 18.4  | 18.4   | 17.2 | 6.6  | 7.4  | 5.9  | 4.3    | 3.1  | 0.8 |
| 吉良    | 60.0    | 42.6 | 34.9 | 30.2   | 23.0    | 17.0  | 17.4   | 14.0 | 9.8  | 8.5  | 4.7  | 6.0    | 2.1  | 4.7 |
| 幡豆    | 59.7    | 39.6 | 40.3 | 33.6   | 26.1    | 15.7  | 8.2    | 14.9 | 5.2  | 9.0  | 6.0  | 4.5    | 3.0  | 2.2 |

問18 市では、平成28年度後半から第2次となる具体的な再配置プロジェクトの策定準備に着手する予定です。この計画の中で公共施設の統合や廃止を実施することになった場合、どのような公共施設から統合・廃止するべきと思いますか。(〇は1つだけ…主なもの)

図18.1 統合・廃止するべき公共施設



問18 「その他」の主な記述

- ・古くなっている建物、耐震基準をみたしていない建物など
- ・郊外にバランス良く健全な安全性の高い施設の充実（特に教育）
- ・交通の便が悪い所は使用者が少なくなるため同じような施設が均等でないといけない。施設同士が近い場所にある場合は廃止や統合するべき
- ・「利用者の少ない施設を」と目を付けがちだが高齢化が進む中で、身近に施設があるという必要性にも目を向けて
- ・統合する必要なし。廃止すればよい

図 18.2 統合・廃止するべき公共施設

単位：%

|       | 同じような用途で市内に複数配置されている公共施設 | 提供するサービスが民間団体と重複する公共施設 | 人件費を含めた維持・管理・運営費が高額な公共施設 | 利用者の少ない公共施設 | その他 | 無回答 |
|-------|--------------------------|------------------------|--------------------------|-------------|-----|-----|
| 市全体   | 23.8                     | 10.9                   | 20.9                     | 39.6        | 1.7 | 3.1 |
| 20歳代  | 29.4                     | 14.7                   | 15.3                     | 38.2        | 1.2 | 1.2 |
| 30歳代  | 26.6                     | 12.3                   | 22.5                     | 34.4        | 1.2 | 2.9 |
| 40歳代  | 28.2                     | 11.0                   | 19.8                     | 38.1        | 1.7 | 1.2 |
| 50歳代  | 25.1                     | 11.6                   | 17.4                     | 41.6        | 2.1 | 2.1 |
| 60歳代  | 18.5                     | 11.0                   | 25.4                     | 40.6        | 1.9 | 2.6 |
| 70歳以上 | 19.3                     | 6.1                    | 21.6                     | 44.3        | 1.7 | 7.1 |
| 西尾    | 23.9                     | 8.6                    | 23.6                     | 40.9        | 0.6 | 2.3 |
| 鶴城    | 27.5                     | 10.5                   | 22.1                     | 34.9        | 1.9 | 3.1 |
| 平坂    | 25.8                     | 12.9                   | 21.1                     | 35.5        | 1.6 | 3.1 |
| 寺津    | 23.3                     | 8.2                    | 20.5                     | 47.9        | 0.0 | 0.0 |
| 福地    | 22.4                     | 14.3                   | 15.3                     | 45.9        | 1.0 | 1.0 |
| 東部    | 23.5                     | 6.6                    | 25.7                     | 41.2        | 0.7 | 2.2 |
| 一色    | 24.6                     | 13.3                   | 17.2                     | 39.8        | 2.7 | 2.3 |
| 吉良    | 17.4                     | 12.3                   | 20.0                     | 42.1        | 3.4 | 4.7 |
| 幡豆    | 23.1                     | 11.9                   | 19.4                     | 40.3        | 1.5 | 3.7 |



F 「災害への備え」について

問19 発生が危惧されている「南海トラフ地震」に関心がありますか。(〇は1つだけ)

図19.1 「南海トラフ地震」に関心があるか (全体)

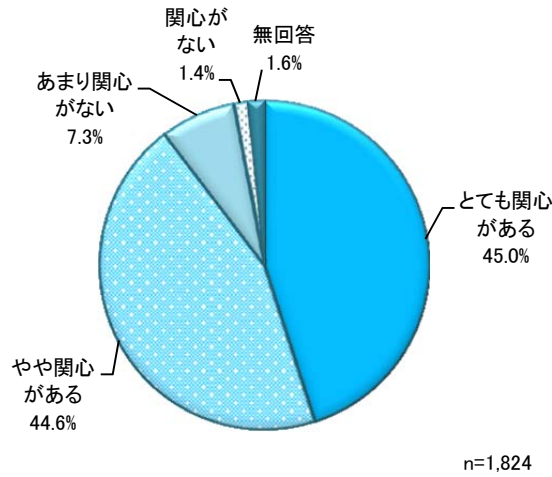
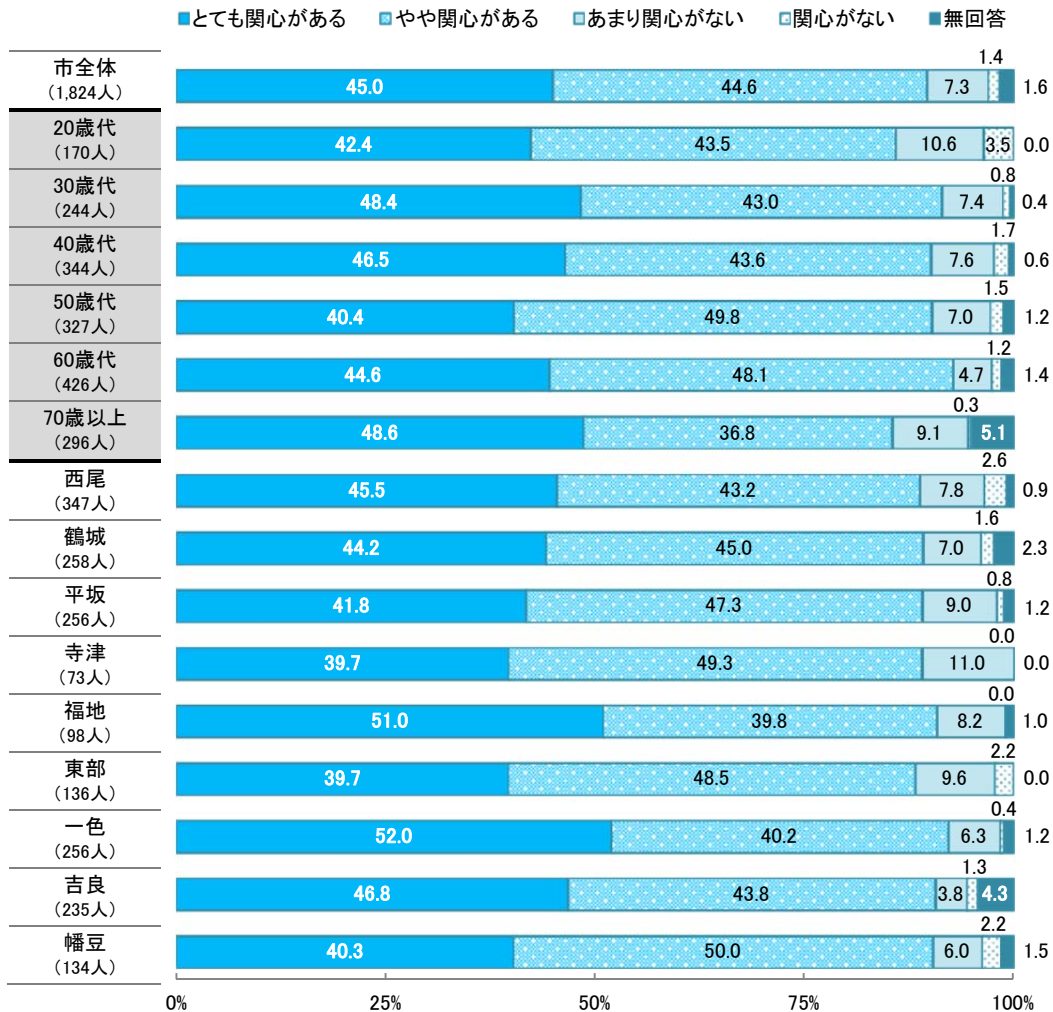


図19.2 「南海トラフ巨大地震」に関心があるか



問20 南海トラフ地震の発生により、食糧や飲料水の確保が困難になることが予測されます。あなたの家庭では、食糧等を備蓄していますか。(〇は1つだけ)

図20.1 食糧等の備蓄をしているか(全体)

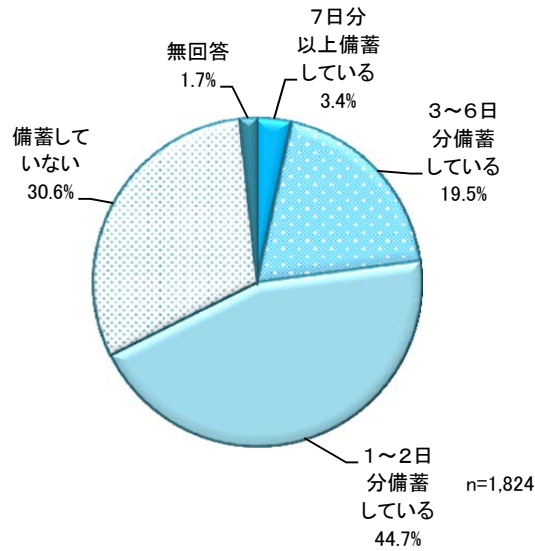
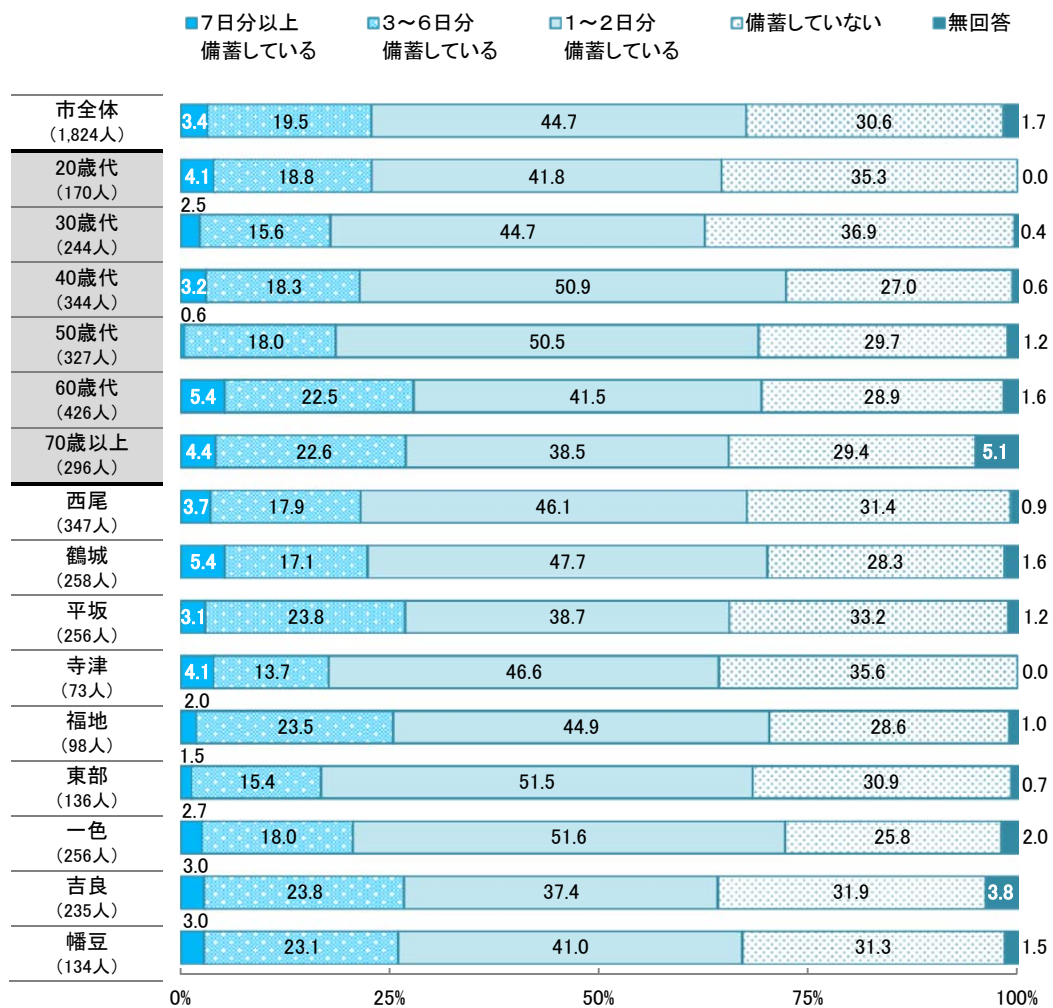


図20.2 食糧等の備蓄をしているか



問21 あなたの家庭では、大きな揺れに備え、家具を固定していますか。(〇は1つだけ)

図21.1 家具の固定をしているか(全体)

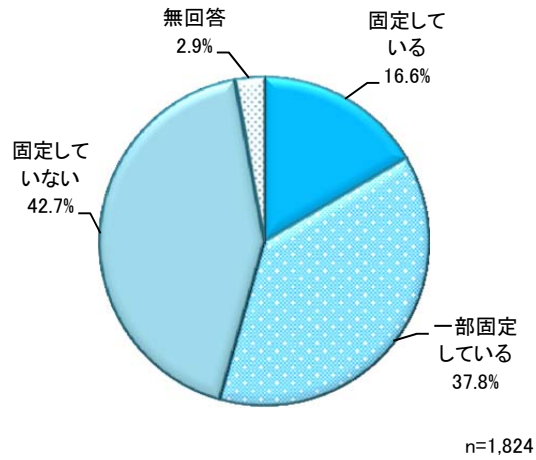
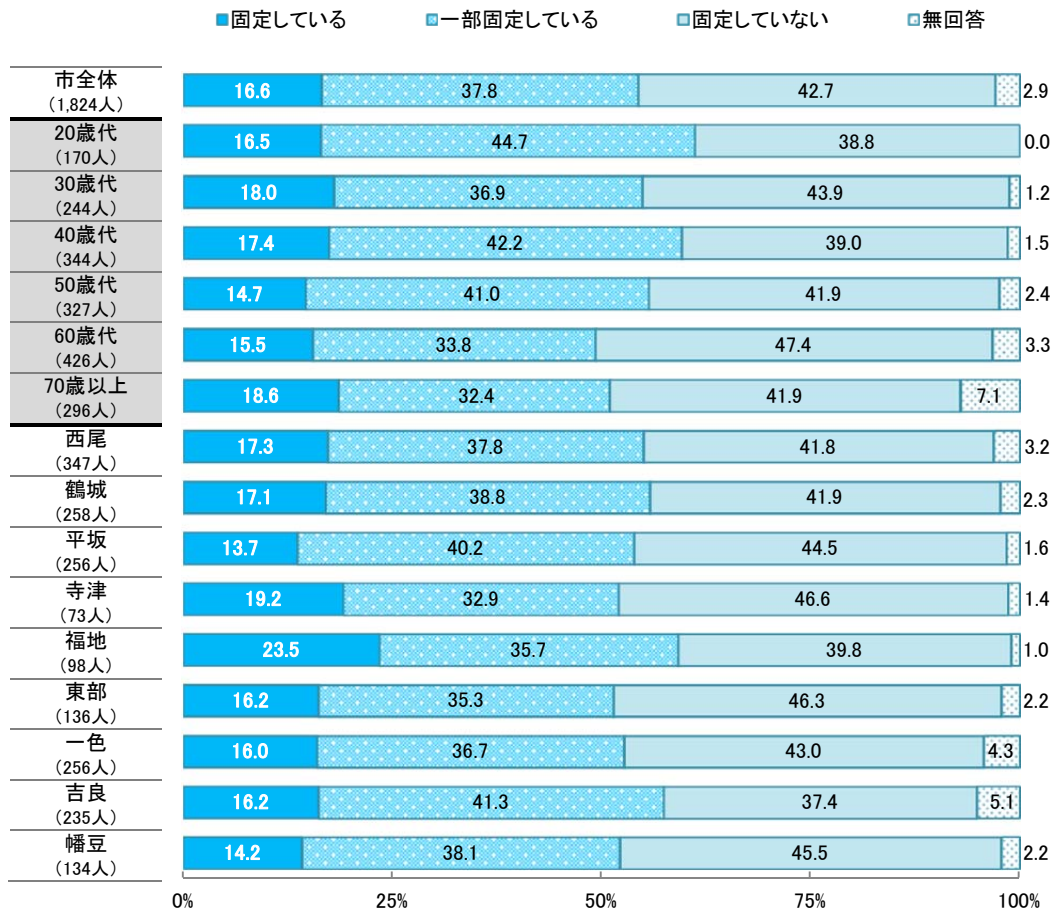
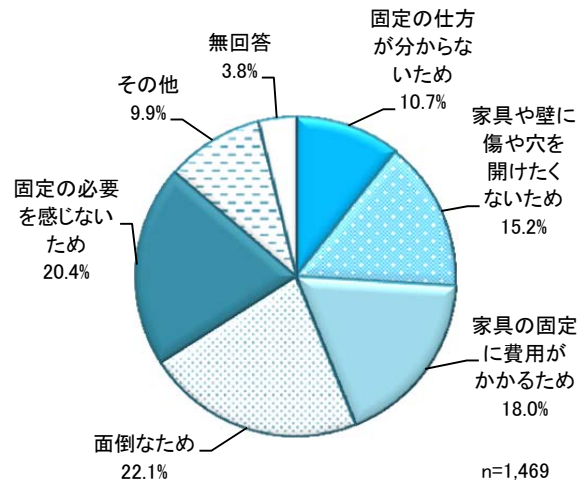


図21.2 家具の固定をしているか



問21-1 前問で「2 一部固定している」または「3 固定していない」と答えた方にお聞きします。家具を固定しない理由は何ですか。(○は1つだけ…主なもの)

図21.3 家具を固定しない理由（全体）



問21-1 「その他」の主な記述

- ・背丈の高い家具は置かないため
- ・意識が低いため
- ・賃貸住宅であり固定ができないため
- ・自分では出来ず、人に頼らないといけないため
- ・免震住宅のため
- ・部屋の配置換え時に不便なため
- ・壁の耐久性に問題があるため

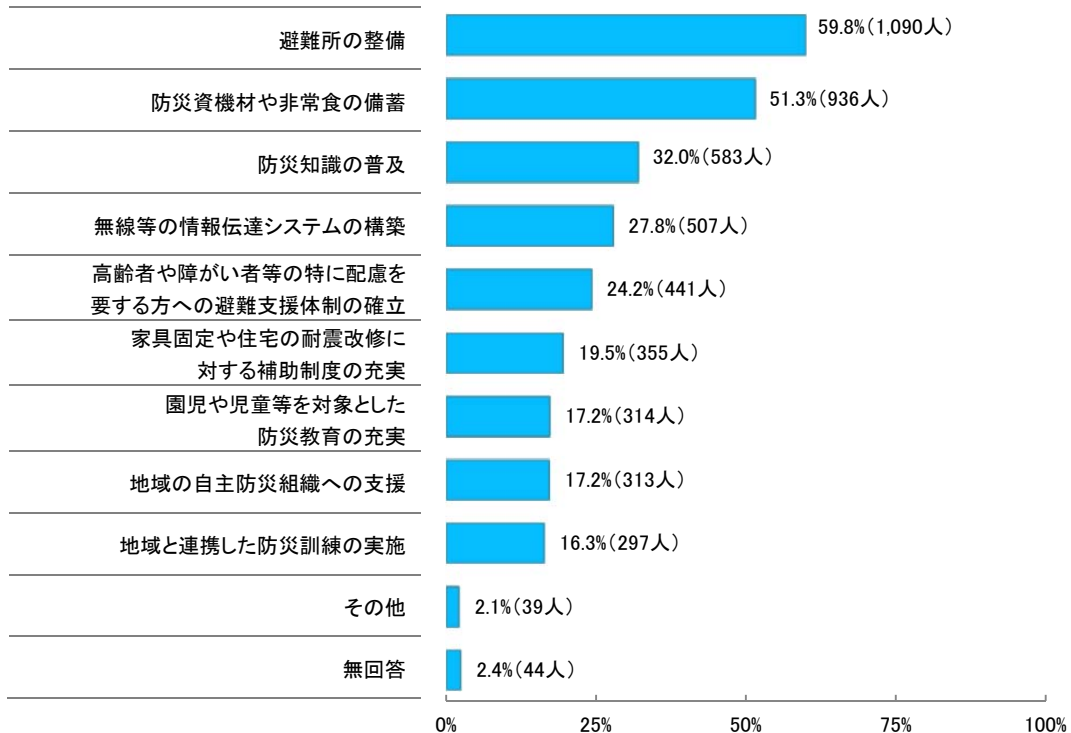
図 21.4 家具を固定しない理由

単位：%

|       | 固定の仕方が分からないため | 家具や壁に傷や穴を開けたくないため | 家具の固定に費用がかかるため | 面倒なため | 固定の必要を感じないため | その他  | 無回答  |
|-------|---------------|-------------------|----------------|-------|--------------|------|------|
| 市全体   | 10.7          | 15.2              | 18.0           | 22.1  | 20.4         | 9.9  | 3.8  |
| 20歳代  | 10.6          | 9.9               | 24.6           | 30.3  | 11.3         | 12.7 | 0.7  |
| 30歳代  | 10.7          | 16.8              | 22.3           | 24.9  | 12.7         | 11.2 | 1.5  |
| 40歳代  | 7.5           | 17.6              | 21.5           | 21.1  | 21.5         | 10.0 | 0.7  |
| 50歳代  | 10.0          | 19.9              | 13.7           | 26.9  | 18.5         | 9.6  | 1.5  |
| 60歳代  | 12.4          | 12.7              | 13.6           | 18.2  | 25.1         | 11.6 | 6.4  |
| 70歳以上 | 13.6          | 12.3              | 16.8           | 15.9  | 27.3         | 4.1  | 10.0 |
| 西尾    | 11.2          | 14.5              | 17.8           | 22.8  | 19.2         | 9.1  | 5.4  |
| 鶴城    | 12.0          | 15.4              | 13.5           | 17.8  | 25.5         | 13.5 | 2.4  |
| 平坂    | 8.8           | 22.1              | 18.9           | 18.4  | 17.5         | 11.5 | 2.8  |
| 寺津    | 6.9           | 13.8              | 17.2           | 31.0  | 20.7         | 6.9  | 3.4  |
| 福地    | 17.6          | 16.2              | 18.9           | 24.3  | 18.9         | 2.7  | 1.4  |
| 東部    | 9.0           | 9.9               | 16.2           | 24.3  | 23.4         | 12.6 | 4.5  |
| 一色    | 9.8           | 14.2              | 20.1           | 20.6  | 20.6         | 9.8  | 4.9  |
| 吉良    | 11.9          | 13.5              | 18.9           | 22.7  | 21.1         | 9.2  | 2.7  |
| 幡豆    | 9.8           | 14.3              | 17.0           | 28.6  | 18.8         | 7.1  | 4.5  |

問22 西尾市の防災力のさらなる強化のためには、どのような施策に重点を置くべきだと思いますか。(〇は3つまで…主なもの)

図22.1 防災力のさらなる強化のために重点を置くべき施策（全体）



#### 問22 「その他」の主な記述

- ・堤防の耐震化（ハード面の強化は行政でないと出来ない）
- ・堤防、道路、橋などの老朽化対策
- ・土砂災害や川の決壊がないような対策
- ・高台の設置
- ・災害発生後の支援体制の確立
- ・個々で防災意識を持つこと
- ・自助能力の向上支援
- ・手話通訳者の確保
- ・SNSの利用
- ・防災ボランティアの組織化と防災時の避難所運営リーダースタッフの養成
- ・救命教育
- ・職員に被災地への派遣で緊急時の経験をつませる
- ・消防団の理解を深める

図 22.2 防災力のさらなる強化のために重点を置くべき施策

単位：％

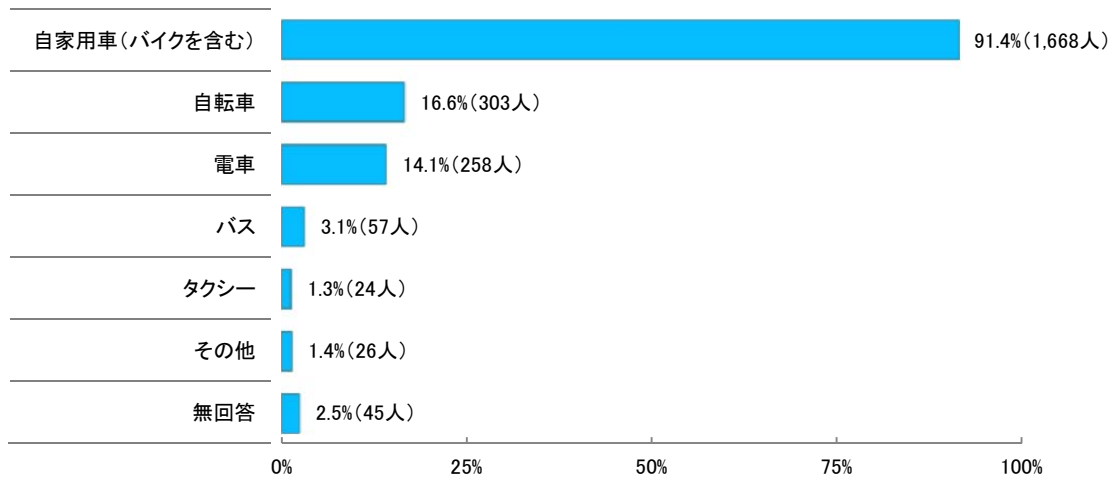
|       | 避難所の整備 | 防災資機材や非常食の備蓄 | 防災知識の普及 | 無線等の情報伝達システムの構築 | 高齢者や障がい者等の特に配慮を要する方への避難支援体制の確立 |
|-------|--------|--------------|---------|-----------------|--------------------------------|
| 市全体   | 59.8   | 51.3         | 32.0    | 27.8            | 24.2                           |
| 20歳代  | 69.4   | 58.8         | 35.9    | 31.8            | 15.9                           |
| 30歳代  | 63.5   | 55.7         | 31.1    | 23.4            | 18.4                           |
| 40歳代  | 60.2   | 55.8         | 33.4    | 29.4            | 22.4                           |
| 50歳代  | 59.3   | 51.7         | 33.3    | 32.1            | 26.0                           |
| 60歳代  | 58.5   | 51.2         | 28.9    | 28.2            | 26.8                           |
| 70歳以上 | 53.0   | 38.9         | 32.8    | 22.6            | 29.1                           |
| 西尾    | 59.4   | 56.8         | 34.9    | 23.6            | 23.6                           |
| 鶴城    | 57.4   | 52.3         | 32.6    | 24.0            | 24.4                           |
| 平坂    | 59.0   | 58.2         | 32.4    | 26.2            | 27.7                           |
| 寺津    | 50.7   | 49.3         | 32.9    | 23.3            | 26.0                           |
| 福地    | 55.1   | 53.1         | 29.6    | 28.6            | 20.4                           |
| 東部    | 55.1   | 50.0         | 30.1    | 30.9            | 27.9                           |
| 一色    | 71.9   | 46.1         | 29.7    | 28.1            | 25.8                           |
| 吉良    | 60.0   | 48.1         | 33.2    | 37.9            | 19.6                           |
| 幡豆    | 56.0   | 44.0         | 32.8    | 30.6            | 20.1                           |

|       | 家具固定や住宅の耐震改修に対する補助制度の充実 | 園児や児童等を対象とした防災教育の充実 | 地域の自主防災組織への支援 | 地域と連携した防災訓練の実施 | その他 | 無回答 |
|-------|-------------------------|---------------------|---------------|----------------|-----|-----|
| 市全体   | 19.5                    | 17.2                | 17.2          | 16.3           | 2.1 | 2.4 |
| 20歳代  | 27.1                    | 15.3                | 11.2          | 15.3           | 1.8 | 0.0 |
| 30歳代  | 21.3                    | 32.8                | 11.9          | 12.7           | 0.4 | 0.4 |
| 40歳代  | 19.2                    | 16.0                | 15.4          | 16.9           | 3.5 | 1.5 |
| 50歳代  | 17.7                    | 9.2                 | 16.5          | 15.0           | 3.7 | 1.5 |
| 60歳代  | 16.4                    | 17.8                | 22.5          | 17.4           | 2.1 | 2.1 |
| 70歳以上 | 18.9                    | 14.9                | 20.6          | 18.9           | 0.7 | 7.1 |
| 西尾    | 21.3                    | 17.6                | 16.1          | 13.8           | 3.5 | 1.4 |
| 鶴城    | 21.3                    | 23.6                | 16.3          | 15.1           | 0.8 | 3.5 |
| 平坂    | 13.7                    | 17.2                | 14.5          | 14.8           | 0.8 | 2.0 |
| 寺津    | 16.4                    | 19.2                | 24.7          | 19.2           | 0.0 | 2.7 |
| 福地    | 27.6                    | 18.4                | 14.3          | 18.4           | 3.1 | 2.0 |
| 東部    | 20.6                    | 16.2                | 19.1          | 22.1           | 1.5 | 1.5 |
| 一色    | 17.6                    | 12.9                | 18.8          | 17.2           | 2.7 | 1.2 |
| 吉良    | 20.0                    | 13.6                | 17.9          | 14.0           | 3.0 | 4.3 |
| 幡豆    | 14.2                    | 15.7                | 20.9          | 21.6           | 1.5 | 2.2 |

G 「外出する際の移動手段と公共交通」について

問23 買い物や通院など外出する際の移動手段は何を使っていますか。(〇は2つまで…主なもの)

図 23.1 外出する際の移動手段 (全体)



問23 「その他」の主な記述

- ・ 徒歩
- ・ 渡船
- ・ 家族などに送迎を依頼する

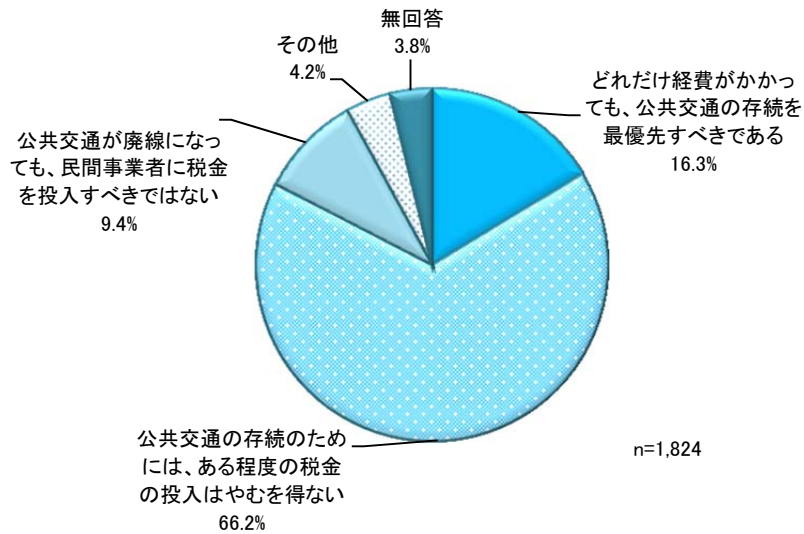
図 23.2 外出する際の移動手段

単位: %

|       | 自家用車<br>(バイクを含む) | 自転車  | 電車   | バス  | タクシー | その他 | 無回答 |
|-------|------------------|------|------|-----|------|-----|-----|
| 市全体   | 91.4             | 16.6 | 14.1 | 3.1 | 1.3  | 1.4 | 2.5 |
| 20歳代  | 85.9             | 22.4 | 35.3 | 2.4 | 0.0  | 2.9 | 1.8 |
| 30歳代  | 95.9             | 10.7 | 14.3 | 2.0 | 1.2  | 1.6 | 0.8 |
| 40歳代  | 93.0             | 14.0 | 14.2 | 1.2 | 0.6  | 1.5 | 1.7 |
| 50歳代  | 93.9             | 14.7 | 11.3 | 3.7 | 0.6  | 1.8 | 2.1 |
| 60歳代  | 92.3             | 18.3 | 11.3 | 2.6 | 1.9  | 0.9 | 2.6 |
| 70歳以上 | 85.8             | 21.6 | 9.1  | 7.1 | 3.0  | 0.7 | 4.4 |
| 西尾    | 91.4             | 26.8 | 11.5 | 3.5 | 1.7  | 2.6 | 1.2 |
| 鶴城    | 90.3             | 20.5 | 19.4 | 2.3 | 1.2  | 1.6 | 2.3 |
| 平坂    | 91.4             | 10.9 | 9.4  | 3.9 | 2.3  | 0.4 | 4.3 |
| 寺津    | 91.8             | 21.9 | 9.6  | 5.5 | 1.4  | 1.4 | 2.7 |
| 福地    | 96.9             | 18.4 | 18.4 | 1.0 | 1.0  | 1.0 | 0.0 |
| 東部    | 95.6             | 10.3 | 8.1  | 5.9 | 0.7  | 1.5 | 0.7 |
| 一色    | 89.5             | 13.7 | 9.8  | 4.3 | 1.2  | 2.3 | 3.5 |
| 吉良    | 91.5             | 14.0 | 22.6 | 0.4 | 0.4  | 0.4 | 2.6 |
| 幡豆    | 93.3             | 4.5  | 19.4 | 0.0 | 0.0  | 0.7 | 3.0 |

問24 現在、西尾市の公共交通（電車、路線バス）は赤字を計上しており、市の補助により運行しています。  
 今後の西尾市の公共交通はどうあるべきと思いますか。（○は1つだけ…最も近いもの）

図 24.1 今後の公共交通のあり方（全体）

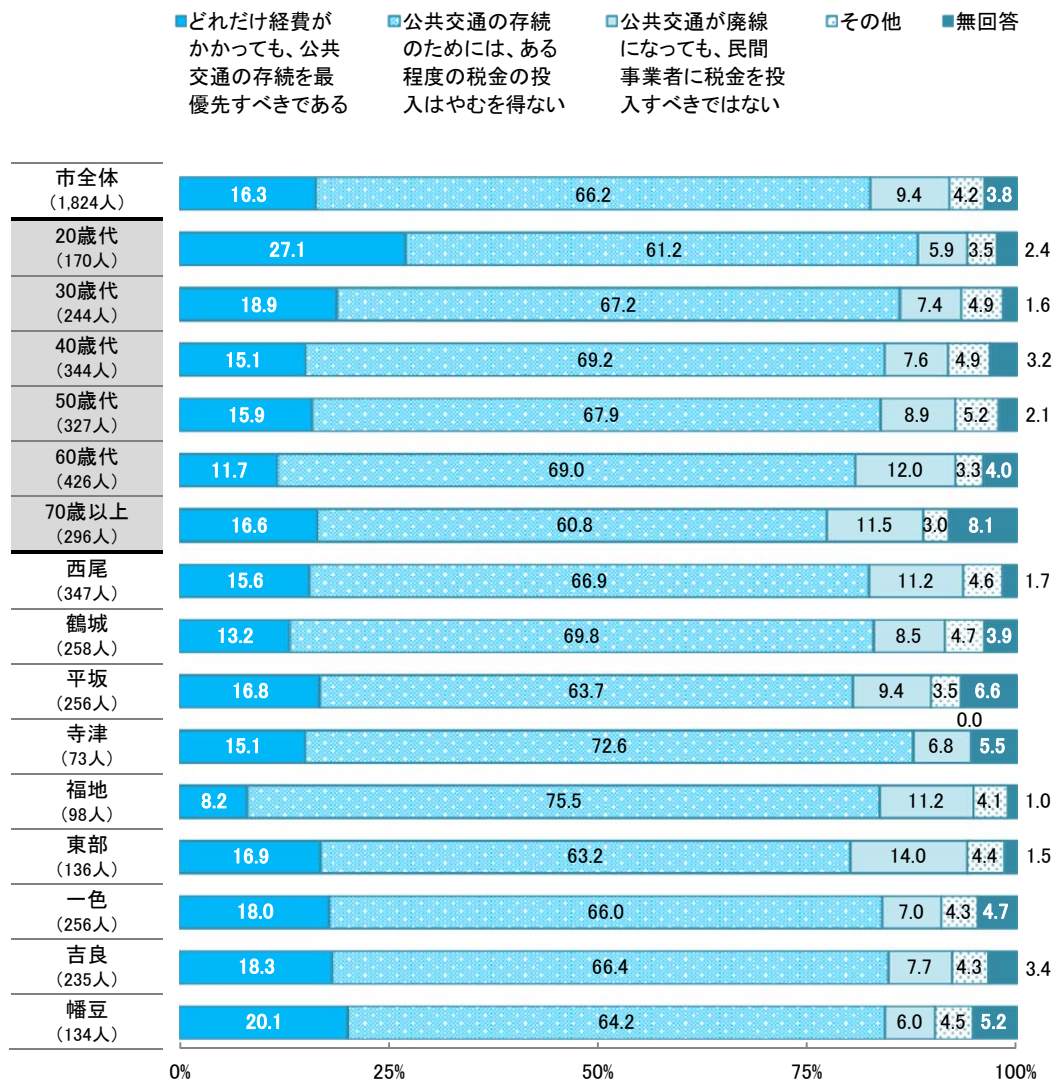


問24 「その他」の主な記述

- ・使い勝手が悪いので使いやすくすることが先決である
- ・電車は必要、バスは工夫が必要である
- ・利用の少ないバス路線は、本数を少なくするかバスでなくミニバンなどで費用をおさえる工夫をしてほしい
- ・学生が利用しやすいようにしてほしい
- ・高齢者や年少者の利用拡大策を考える
- ・バスにも乗れないお年寄りが増えてくるので、介護タクシー等の充実を求める
- ・公共交通機関を利用した場合に特典をつける
- ・極力税金の投入はおさえてほしい
- ・長期的には公共交通が赤字にならない施策にするべきである
- ・単なる移動手段としてだけでなく、イベント・娯楽として活用する
- ・住んでいる所に公共交通機関がないので不満があります
- ・路線の見直しも必要である
- ・名鉄へ新たな取り組みを働きかけて
- ・学生にとって公共交通は命綱です。通学の足は絶対になくしてはいけません
- ・老人になれば車は運転できなくなる。公共交通は持続してください
- ・乗車率、乗車時間帯、乗車エリア等細かくデータを取得し無駄を洗い出す
- ・公共交通を利用してくれるようなイベントでアピールをする



図 24.2 今後の公共交通のあり方



## H 「市民参加と協働」について

問25 市政に関心がありますか。(○は1つだけ)

図 25.1 市政に関心があるか（全体）

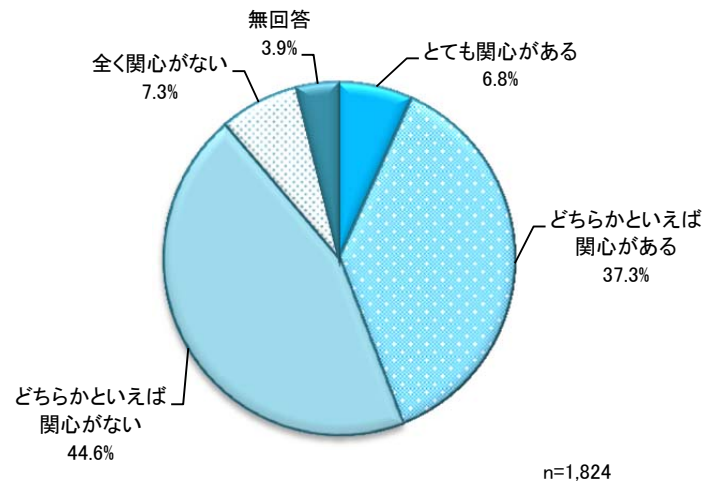
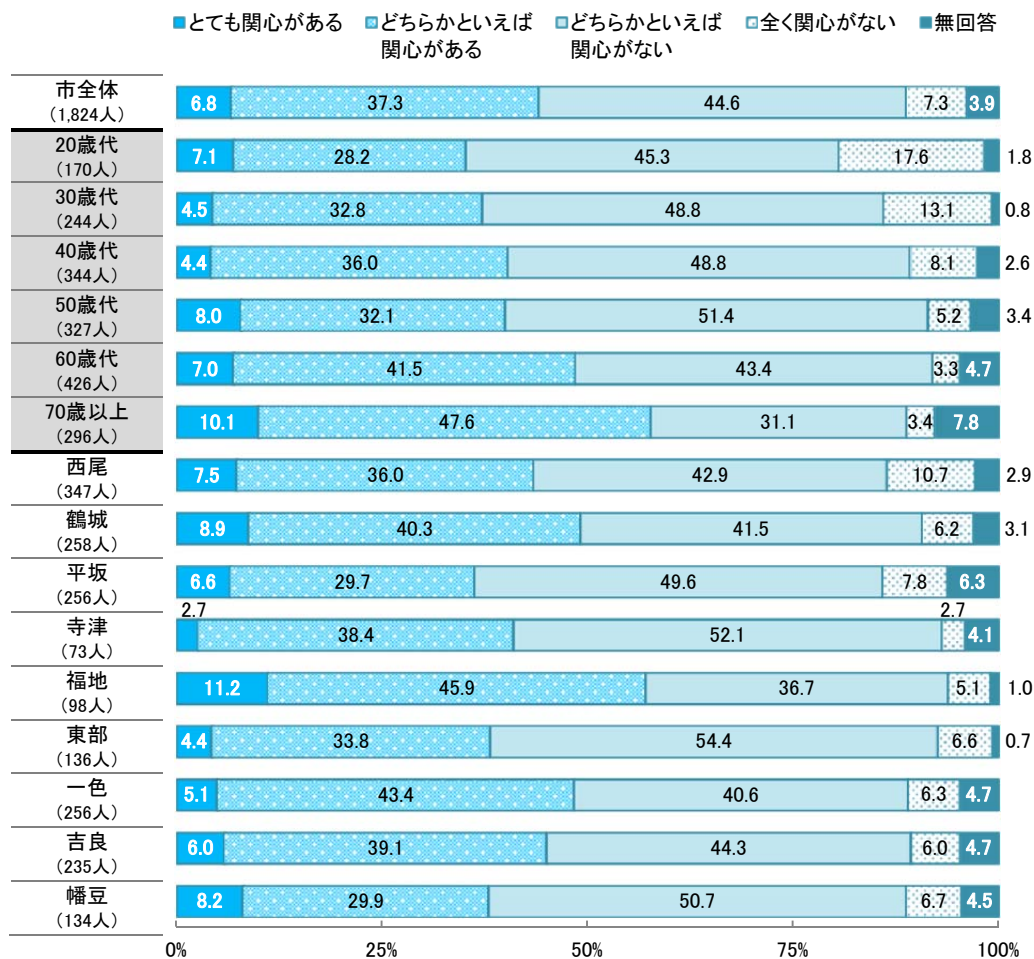
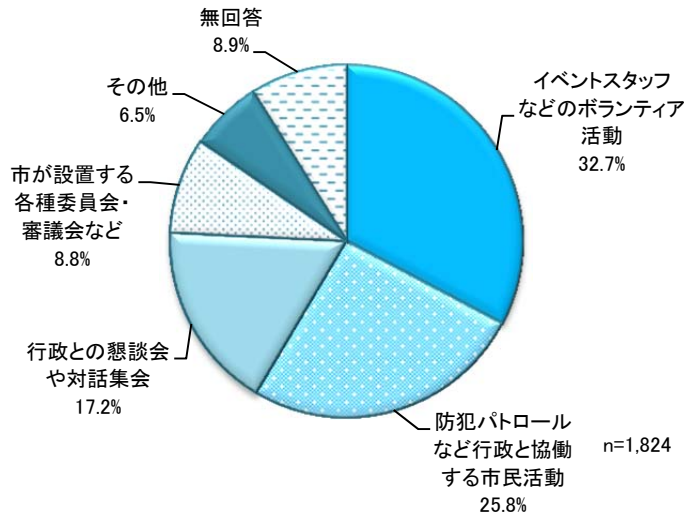


図25.2 市政に関心があるか



問26 市政へ参画しようと考えた場合、どの方法で参画しますか。(〇は1つだけ…主なもの)

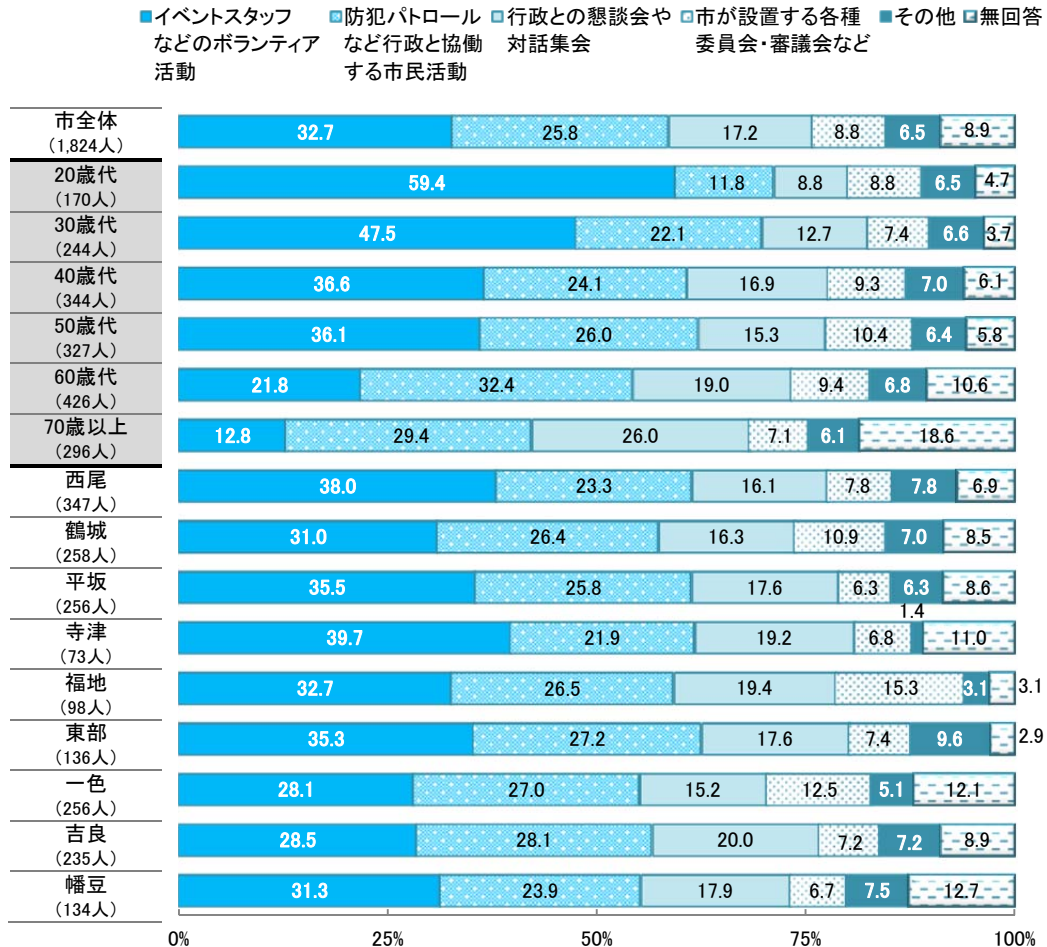
図 26.1 市政にどの方法で参画しますか (全体)



問26 「その他」の主な記述

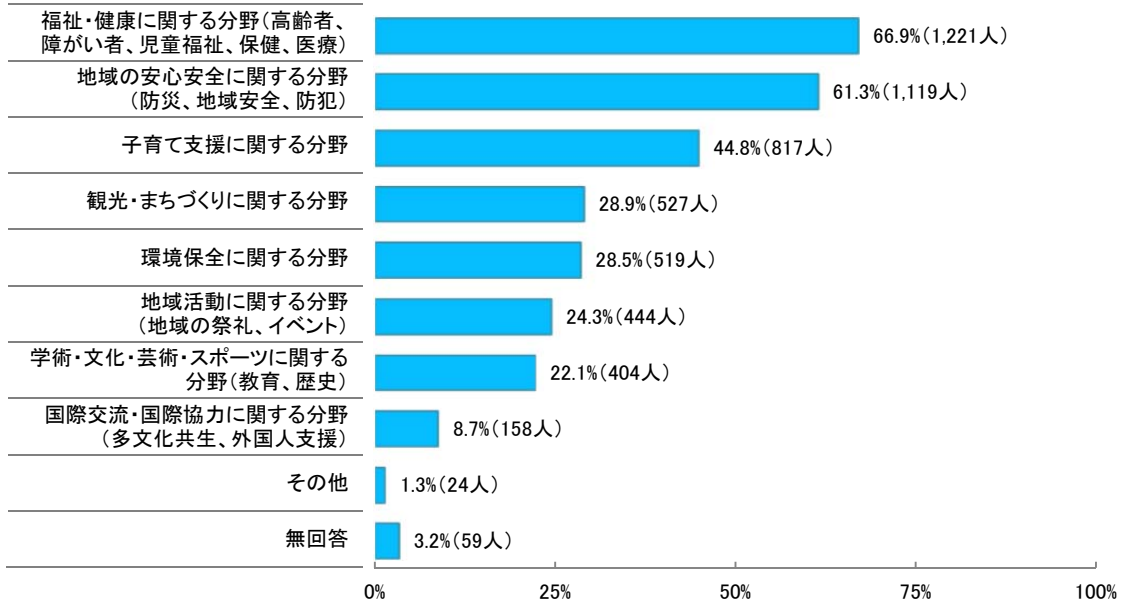
- ・自主的なボランティア活動
- ・インターネットを利用しての参加
- ・イメージできない
- ・地域活動
- ・高齢のため参加できない
- ・時間的余裕ができれば考えたい

図26.2 市政にどの方法で参画しますか



問27 市民と行政が協働で取り組むことが必要、または有効的だと思う分野は何だと思えますか。(〇はいくつでも)

図 27.1 協働で取り組むことが必要、有効的な分野（全体）



問27 「その他」の主な記述

- ・ 貧困層（食事も満足にできない子）の支援
- ・ 市のホームページづくり
- ・ 市民が満足する事業等
- ・ 市の策定する長期ビジョンの立案
- ・ 行政が公平であれば何でも取り組む
- ・ 具体的にどのようなことを行うのかわからないため回答できない

図 27.2 協働で取り組むことが必要、有効的な分野

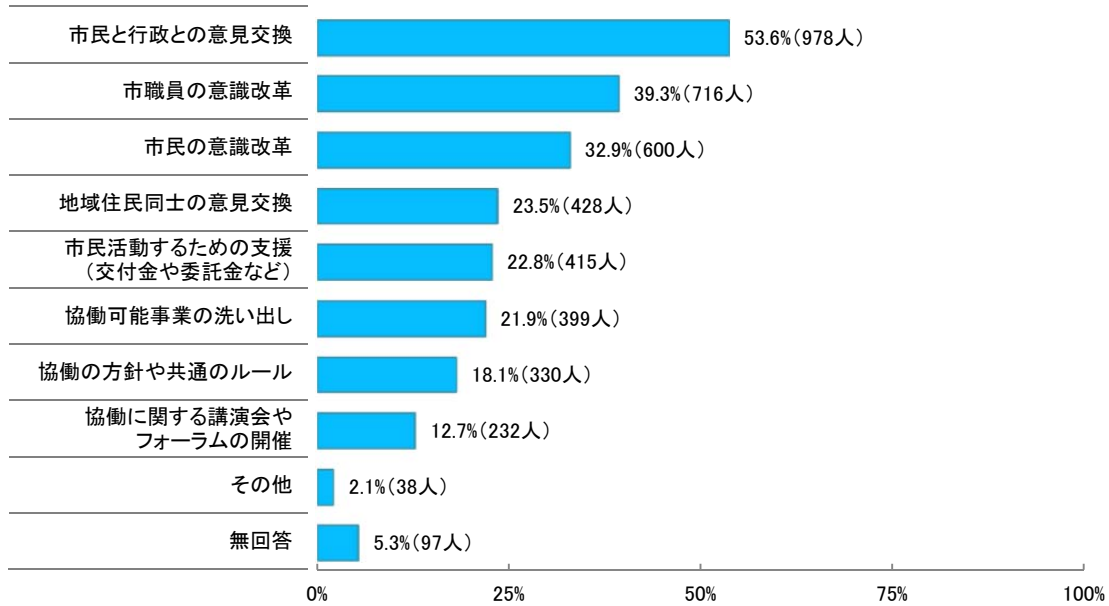
単位：%

|       | 福祉・健康に関する分野<br>(高齢者、障がい者、児童<br>福祉、保健、医療) | 地域の安心安全に<br>関する分野<br>(防災、地域安全、防犯) | 子育て支援に関する分野 | 観光・まちづくりに<br>関する分野 | 環境保全に関する分野 |
|-------|--|-----------------------------------|-------------|--------------------|------------|
| 市全体   | 66.9                                     | 61.3                              | 44.8        | 28.9               | 28.5       |
| 20歳代  | 52.4                                     | 58.2                              | 57.6        | 37.1               | 22.9       |
| 30歳代  | 60.2                                     | 58.2                              | 63.9        | 35.2               | 23.8       |
| 40歳代  | 67.2                                     | 59.6                              | 48.3        | 29.7               | 28.8       |
| 50歳代  | 67.6                                     | 61.5                              | 40.4        | 30.9               | 30.0       |
| 60歳代  | 70.2                                     | 66.7                              | 38.0        | 26.8               | 36.9       |
| 70歳以上 | 75.7                                     | 60.1                              | 33.4        | 19.9               | 23.0       |
| 西尾    | 65.7                                     | 59.1                              | 45.5        | 31.1               | 28.2       |
| 鶴城    | 64.7                                     | 60.5                              | 48.8        | 26.4               | 27.5       |
| 平坂    | 66.0                                     | 60.5                              | 44.9        | 25.8               | 33.2       |
| 寺津    | 78.1                                     | 65.8                              | 42.5        | 32.9               | 23.3       |
| 福地    | 63.3                                     | 68.4                              | 45.9        | 31.6               | 29.6       |
| 東部    | 74.3                                     | 64.0                              | 43.4        | 31.6               | 33.8       |
| 一色    | 64.8                                     | 60.9                              | 46.1        | 27.7               | 28.9       |
| 吉良    | 71.9                                     | 64.3                              | 40.4        | 28.1               | 27.2       |
| 幡豆    | 64.2                                     | 60.4                              | 45.5        | 33.6               | 22.4       |

|       | 地域活動に関する分野<br>(地域の祭礼、イベント) | 学術・文化・芸術・<br>スポーツに関する分野<br>(教育、歴史) | 国際交流・国際協力に<br>関する分野(多文化共生<br>外国人支援) | その他 | 無回答 |
|-------|----------------------------|------------------------------------|-------------------------------------|-----|-----|
| 市全体   | 24.3                       | 22.1                               | 8.7                                 | 1.3 | 3.2 |
| 20歳代  | 28.8                       | 22.4                               | 10.6                                | 0.0 | 2.4 |
| 30歳代  | 31.1                       | 23.8                               | 11.5                                | 0.8 | 1.2 |
| 40歳代  | 26.5                       | 25.3                               | 11.9                                | 0.9 | 2.3 |
| 50歳代  | 20.8                       | 21.1                               | 9.5                                 | 2.8 | 2.8 |
| 60歳代  | 23.9                       | 22.3                               | 6.3                                 | 1.2 | 3.1 |
| 70歳以上 | 18.2                       | 17.9                               | 4.4                                 | 1.7 | 6.8 |
| 西尾    | 20.5                       | 21.0                               | 10.1                                | 1.2 | 2.0 |
| 鶴城    | 25.2                       | 22.5                               | 8.5                                 | 0.4 | 2.7 |
| 平坂    | 24.6                       | 20.3                               | 9.0                                 | 1.6 | 4.3 |
| 寺津    | 16.4                       | 21.9                               | 8.2                                 | 1.4 | 1.4 |
| 福地    | 22.4                       | 23.5                               | 13.3                                | 2.0 | 1.0 |
| 東部    | 24.3                       | 23.5                               | 8.8                                 | 1.5 | 1.5 |
| 一色    | 27.0                       | 21.5                               | 9.0                                 | 1.6 | 3.9 |
| 吉良    | 26.4                       | 26.8                               | 7.2                                 | 0.9 | 4.3 |
| 幡豆    | 30.6                       | 20.1                               | 5.2                                 | 1.5 | 3.7 |

問28 「市民と行政との協働によるまちづくり」を進めていく上で、何が必要だと思いますか。  
(〇はいくつでも)

図 28.1 市民と行政との協働によるまちづくりで必要なこと (全体)



問28 「その他」の主な記述

- ・ 行政の実行力
- ・ 目標とするまちづくりの計画の作成と説明
- ・ 他市や他県から転居してきた人から制度や取り組みなどを聞くこと
- ・ 市民の本当の民意をきくこと
- ・ 地域のリーダー
- ・ 市民と行政の癒着なき協働
- ・ 上手にいった事例の取り上げ
- ・ 試行 (モデル) 事業への支援
- ・ 大手企業をまきこむ
- ・ わかりやすい情報発信
- ・ 他地域との連携
- ・ 今まで行ってきた施策の振り返りによる課題の明確化

図 28.2 市民と行政との協働によるまちづくりで必要なこと

単位：%

|       | 市民と行政との意見交換 | 市職員の意識改革 | 市民の意識改革 | 地域住民同士の<br>意見交換 | 市民活動するための支援<br>(交付金や委託金など) |
|-------|-------------|----------|---------|-----------------|----------------------------|
| 市全体   | 53.6        | 39.3     | 32.9    | 23.5            | 22.8                       |
| 20歳代  | 60.0        | 31.8     | 32.4    | 22.4            | 24.7                       |
| 30歳代  | 55.7        | 36.1     | 33.2    | 22.1            | 26.2                       |
| 40歳代  | 55.8        | 46.2     | 37.2    | 20.3            | 22.4                       |
| 50歳代  | 50.5        | 40.1     | 32.1    | 22.3            | 20.2                       |
| 60歳代  | 52.6        | 42.7     | 37.3    | 24.4            | 24.4                       |
| 70歳以上 | 50.7        | 32.8     | 23.6    | 29.7            | 19.9                       |
| 西尾    | 53.6        | 38.3     | 33.1    | 23.1            | 21.6                       |
| 鶴城    | 53.1        | 39.9     | 34.9    | 16.7            | 19.8                       |
| 平坂    | 50.0        | 40.2     | 35.5    | 21.9            | 21.1                       |
| 寺津    | 54.8        | 46.6     | 41.1    | 21.9            | 17.8                       |
| 福地    | 66.3        | 46.9     | 35.7    | 19.4            | 24.5                       |
| 東部    | 55.1        | 33.8     | 33.1    | 29.4            | 22.8                       |
| 一色    | 53.9        | 40.2     | 33.6    | 25.0            | 23.8                       |
| 吉良    | 50.6        | 37.9     | 27.2    | 28.1            | 30.2                       |
| 幡豆    | 56.0        | 38.8     | 31.3    | 29.1            | 23.1                       |

|       | 協働可能事業の<br>洗い出し | 協働の方針や共通の<br>ルール | 協働に関する講演会や<br>フォーラムの開催 | その他 | 無回答  |
|-------|-----------------|------------------|------------------------|-----|------|
| 市全体   | 21.9            | 18.1             | 12.7                   | 2.1 | 5.3  |
| 20歳代  | 18.8            | 25.3             | 12.4                   | 0.0 | 4.1  |
| 30歳代  | 20.5            | 22.1             | 7.4                    | 2.0 | 2.9  |
| 40歳代  | 25.6            | 19.8             | 11.9                   | 1.5 | 3.8  |
| 50歳代  | 20.2            | 18.3             | 14.1                   | 4.0 | 4.0  |
| 60歳代  | 24.2            | 15.5             | 16.0                   | 2.1 | 5.6  |
| 70歳以上 | 19.6            | 12.8             | 12.5                   | 2.0 | 10.5 |
| 西尾    | 22.8            | 17.0             | 13.3                   | 2.6 | 3.7  |
| 鶴城    | 26.0            | 19.0             | 10.1                   | 2.3 | 6.6  |
| 平坂    | 19.9            | 17.6             | 12.5                   | 2.3 | 7.0  |
| 寺津    | 21.9            | 20.5             | 11.0                   | 0.0 | 4.1  |
| 福地    | 22.4            | 20.4             | 11.2                   | 0.0 | 2.0  |
| 東部    | 20.6            | 21.3             | 16.2                   | 1.5 | 2.9  |
| 一色    | 19.1            | 16.8             | 15.6                   | 2.0 | 5.9  |
| 吉良    | 26.8            | 18.3             | 12.8                   | 3.0 | 5.1  |
| 幡豆    | 15.7            | 19.4             | 11.2                   | 0.7 | 5.2  |

## I 「男女共同参画社会の意識」について

問29 市では、男性も女性も意欲に応じて、あらゆる分野で活躍できる「男女共同参画社会」の実現を目指しています。

「男女共同参画社会」という言葉を知っていますか。(〇は1つだけ)

図 29.1 男女共同参画社会という言葉を知っているか (全体)

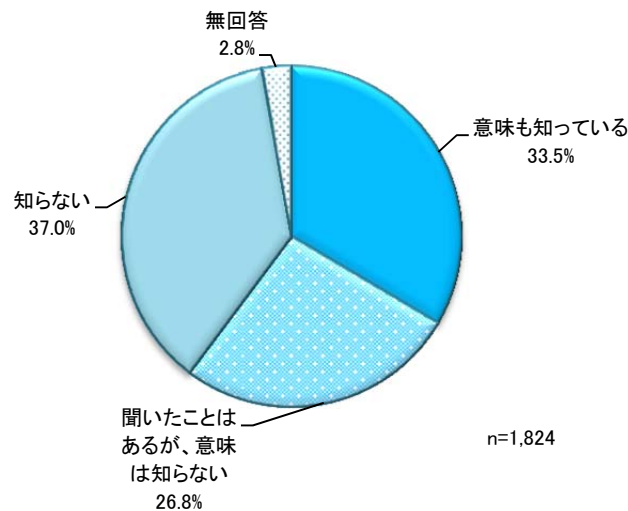
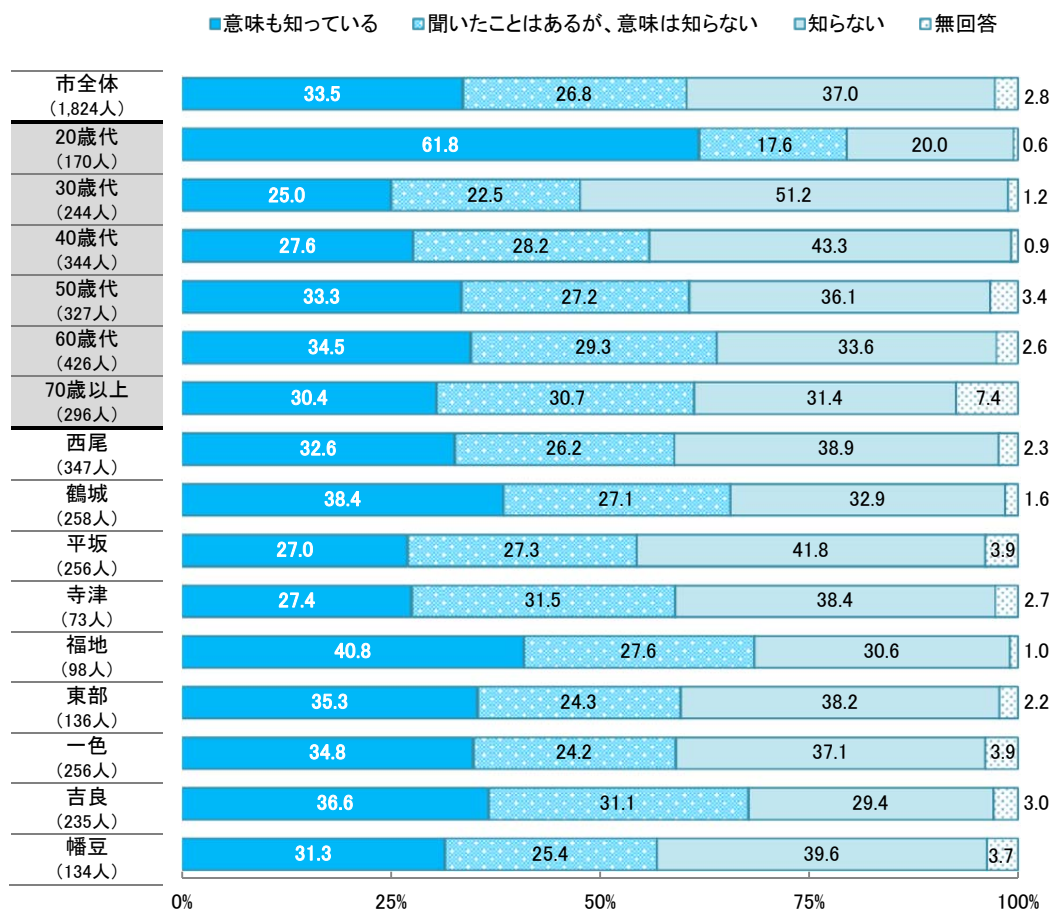


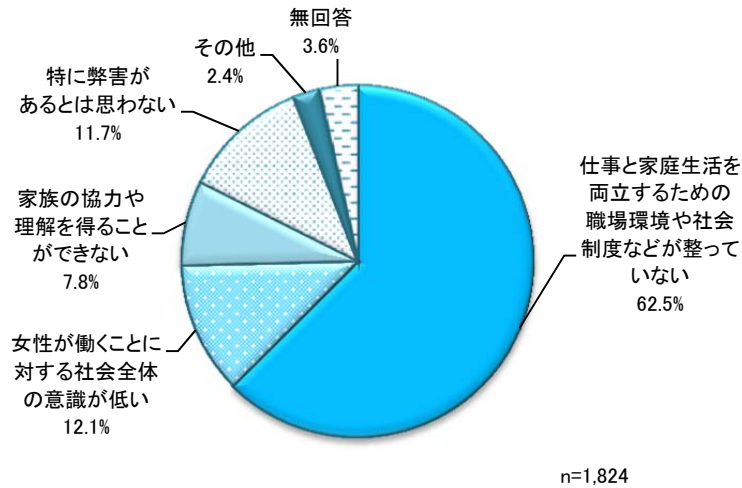
図29.2 男女共同参画社会という言葉を知っているか





問30 女性が仕事に就くことや、結婚や出産後も仕事を続ける上で弊害となっているものは何だと思いませんか。(〇は1つだけ…主なもの)

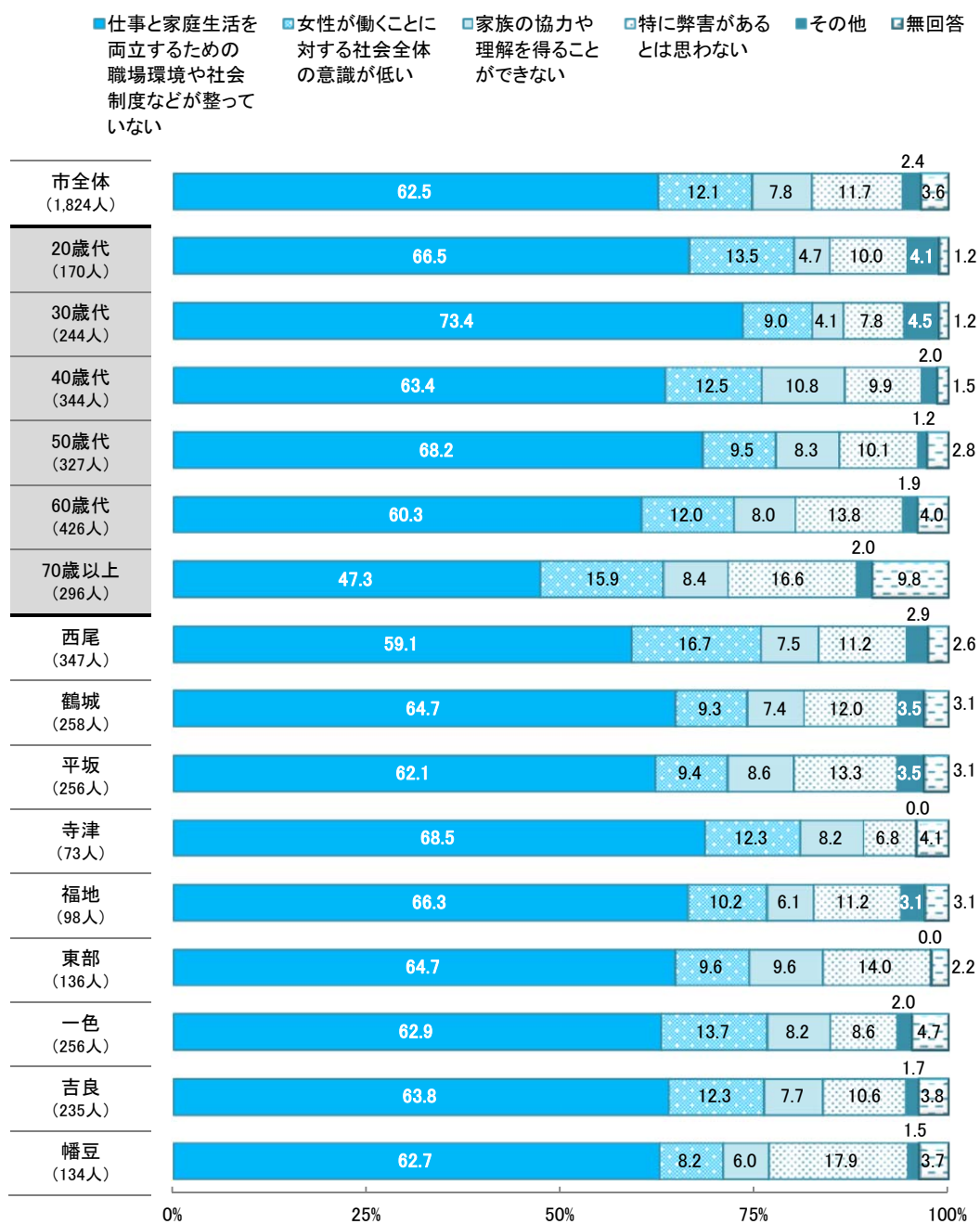
図 30.1 女性の就労や、結婚や出産後も仕事を続ける上で弊害となっているもの（全体）



#### 問30 「その他」の主な記述

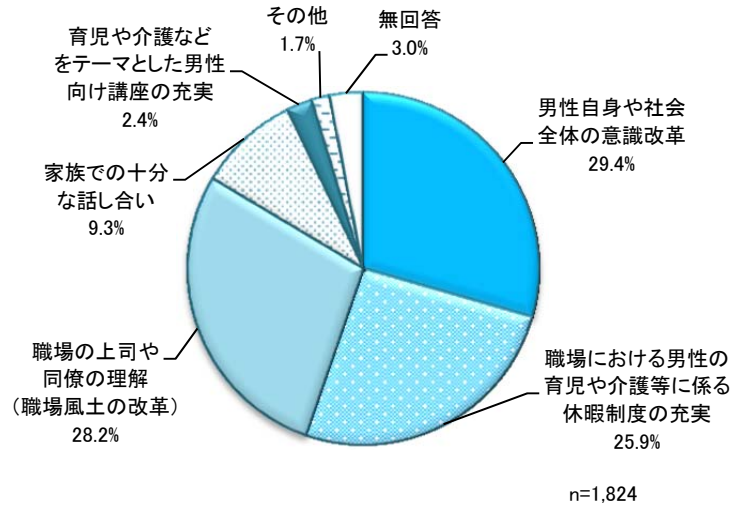
- ・子どもの教育、しつけ
- ・両立の準備不足
- ・体力や健康面の不安
- ・子どもを預ける施設が限られていること
- ・雇用形態
- ・範囲を広げて探さないと仕事先が見つからないこと
- ・男性社会のルール
- ・男性の長時間労働
- ・夫の協力がいないこと
- ・時短勤務や保育所の利用日時の問題
- ・会社にメリットが少ないこと
- ・学校活動に親の参加が多すぎる
- ・本人の働く気、意識の問題
- ・地域で子どもを見るシステムができていないこと
- ・産休明け乳児保育が不十分なこと
- ・子どもが小さいうちは十分に手をかけることが必要だと思う
- ・女性が働くことが良いとは思わない
- ・そもそも男女の役割分担自体は悪いことではない
- ・望む人に対して環境が整っていればそれで良い

図30.2 女性の就労や、結婚や出産後も仕事を続ける上で弊害となっているもの



問31 男性がより育児や介護などに参加していくためには何が必要だと思いますか。  
(〇は1つだけ…主なもの)

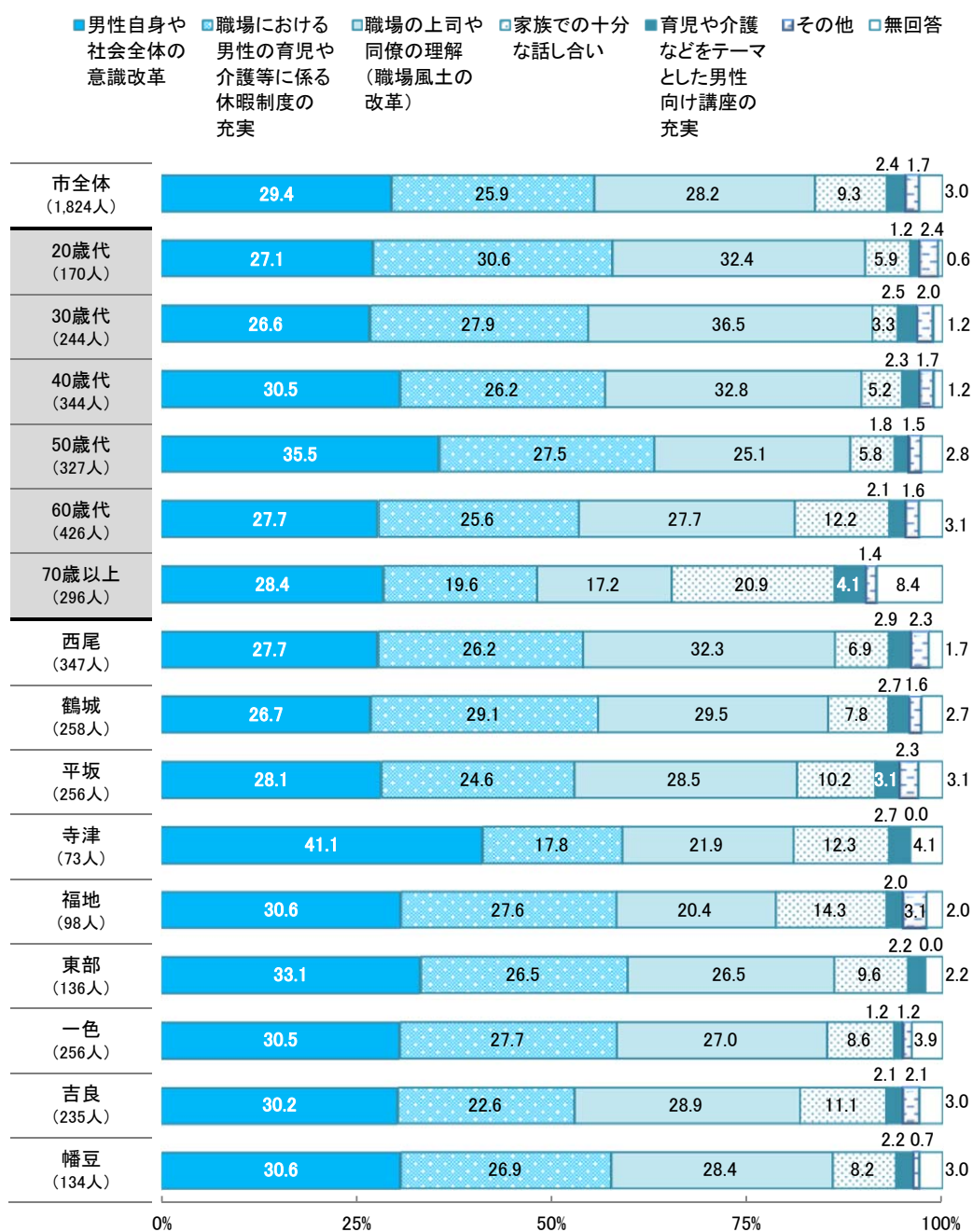
図 31.1 男性がより育児や介護に参加していくために必要なこと（全体）



#### 問31 「その他」の主な記述

- ・労働時間の短縮
- ・社会的な賃金（家計）状況の向上
- ・共働きへの補助
- ・育児・介護休暇、早退制度を充実させた会社・職場などに対するインセンティブの付与
- ・民間の企業が方針を変えること
- ・昔のような三世代家族
- ・残業時間を減らすこと
- ・仕事と両立する気合い
- ・利用できる施設、サービスの紹介
- ・育児・介護に参加している人の紹介（モデルプランの提示）

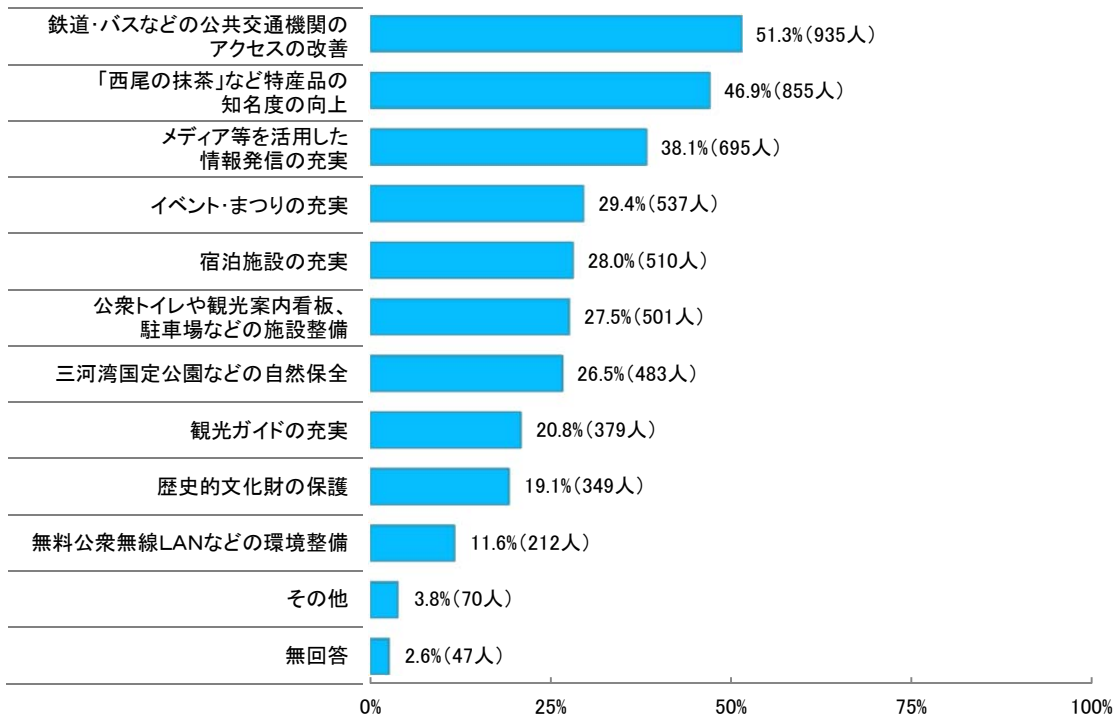
図31.2 男性がより育児や介護に参加していくために必要なこと



## J 「西尾市の観光」について

問32 西尾市が観光地として売り出していく上での課題は何だと思いますか。  
(〇はいくつでも)

図 32.1 西尾市が観光地として売り出す上での課題（全体）



### 問32 「その他」の主な記述

- ・ 宣伝強化、広報活動の方法
- ・ 名鉄蒲郡線の存続とメディアを活用した運行
- ・ 特産品の売り込み体制のアピール
- ・ 佐久島のアートのような写真に残したくなるインパクトのある景色・建物
- ・ 観光の目玉
- ・ 自然・文化・歴史など資源活用を可能にする人材育成
- ・ 観光客からのアンケートによる意見の把握
- ・ バスツアーなど市と連携した企画
- ・ イベントの集中投資
- ・ 西三河地区全体での拠点コースの創造
- ・ 吉良温泉のPRと海岸の整備
- ・ 駅周辺の商店街のブランド力の増強
- ・ 国道23号線、高速道路の交通網整備
- ・ 三ヶ根山スカイラインの無料化
- ・ 観光地として売り出す必要性を感じない

図 32.2 西尾市が観光地として売り出す上での課題

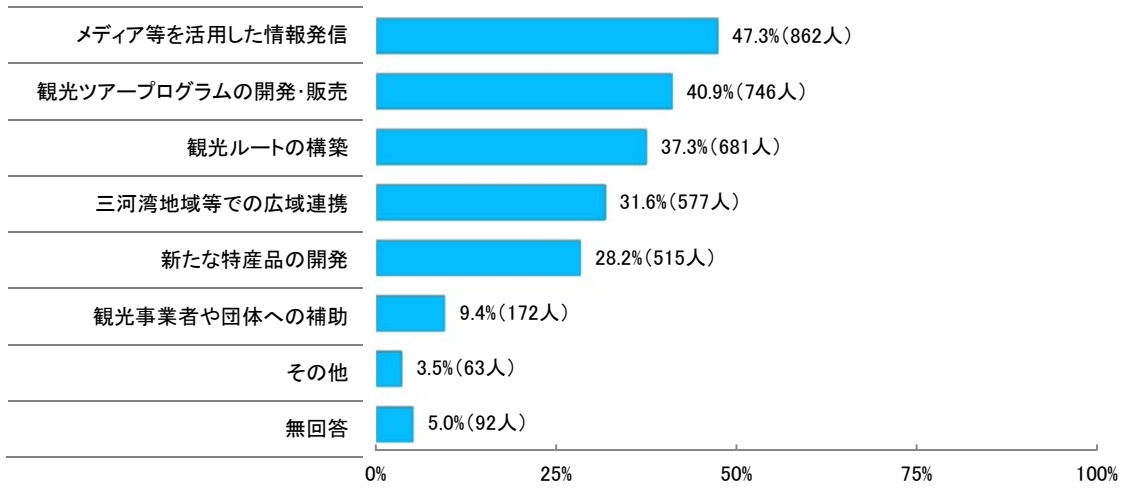
単位：%

|       | 鉄道・バスなどの公共交通機関のアクセスの改善 | 「西尾の抹茶」など特産品の知名度の向上 | メディア等を活用した情報発信の充実 | イベント・まつりの充実 | 宿泊施設の充実 | 公衆トイレや観光案内看板、駐車場などの施設整備 |
|-------|------------------------|---------------------|-------------------|-------------|---------|-------------------------|
| 市全体   | 51.3                   | 46.9                | 38.1              | 29.4        | 28.0    | 27.5                    |
| 20歳代  | 52.9                   | 53.5                | 43.5              | 39.4        | 32.9    | 24.7                    |
| 30歳代  | 48.4                   | 50.8                | 36.9              | 41.8        | 30.7    | 24.2                    |
| 40歳代  | 56.7                   | 48.3                | 39.5              | 32.3        | 31.4    | 20.9                    |
| 50歳代  | 56.3                   | 42.5                | 44.6              | 28.7        | 28.7    | 24.5                    |
| 60歳代  | 45.8                   | 46.9                | 37.6              | 25.8        | 27.2    | 33.8                    |
| 70歳以上 | 48.6                   | 43.2                | 29.4              | 16.6        | 18.9    | 33.8                    |
| 西尾    | 50.1                   | 49.6                | 40.1              | 32.9        | 32.0    | 28.5                    |
| 鶴城    | 46.5                   | 53.1                | 45.3              | 25.6        | 31.8    | 24.0                    |
| 平坂    | 51.6                   | 46.5                | 34.4              | 28.5        | 30.9    | 25.8                    |
| 寺津    | 57.5                   | 49.3                | 28.8              | 26.0        | 28.8    | 26.0                    |
| 福地    | 63.3                   | 50.0                | 38.8              | 29.6        | 31.6    | 22.4                    |
| 東部    | 49.3                   | 52.2                | 39.7              | 30.1        | 24.3    | 30.9                    |
| 一色    | 54.3                   | 40.6                | 40.2              | 31.3        | 27.0    | 28.5                    |
| 吉良    | 48.5                   | 44.7                | 33.6              | 30.2        | 18.3    | 27.7                    |
| 幡豆    | 55.2                   | 35.8                | 38.8              | 27.6        | 26.9    | 33.6                    |

|       | 三河湾国定公園などの自然保全 | 観光ガイドの充実 | 歴史的文化財の保護 | 無料公衆無線LANなどの環境整備 | その他 | 無回答 |
|-------|----------------|----------|-----------|------------------|-----|-----|
| 市全体   | 26.5           | 20.8     | 19.1      | 11.6             | 3.8 | 2.6 |
| 20歳代  | 15.9           | 17.1     | 15.9      | 18.2             | 7.1 | 1.2 |
| 30歳代  | 19.7           | 23.0     | 16.0      | 19.3             | 5.7 | 1.2 |
| 40歳代  | 22.1           | 20.3     | 14.5      | 12.2             | 2.6 | 1.2 |
| 50歳代  | 23.9           | 20.2     | 17.7      | 12.5             | 4.3 | 1.5 |
| 60歳代  | 34.5           | 23.5     | 24.6      | 7.7              | 4.0 | 2.8 |
| 70歳以上 | 35.1           | 18.2     | 23.0      | 5.1              | 1.4 | 7.1 |
| 西尾    | 21.0           | 21.9     | 17.6      | 13.3             | 4.3 | 1.7 |
| 鶴城    | 25.6           | 20.2     | 20.5      | 12.8             | 2.7 | 3.1 |
| 平坂    | 25.4           | 23.8     | 17.6      | 12.1             | 5.1 | 3.1 |
| 寺津    | 28.8           | 28.8     | 26.0      | 12.3             | 2.7 | 2.7 |
| 福地    | 29.6           | 13.3     | 16.3      | 11.2             | 5.1 | 2.0 |
| 東部    | 24.3           | 19.9     | 17.6      | 11.8             | 2.2 | 2.2 |
| 一色    | 27.0           | 16.8     | 16.0      | 7.4              | 3.5 | 3.5 |
| 吉良    | 29.8           | 23.0     | 26.4      | 13.2             | 5.1 | 3.0 |
| 幡豆    | 36.6           | 20.1     | 17.9      | 9.7              | 2.2 | 0.7 |

問33 平成28年4月に一般社団法人化した「西尾市観光協会」に、どのようなことを期待しますか。(〇はいくつでも)

図 33.1 「西尾市観光協会」に期待すること (全体)



問33 「その他」の主な記述

- ・戦略的な売り込み
- ・わかりやすい観光マップの作成
- ・特産品を購入できる場所やおみやげが買える店づくり
- ・若い人を積極的に採用して意見を取り入れること
- ・学生と共にイベントを行い、より若さ、活性化をはかってほしい
- ・まちの魅力づくりへの提言
- ・自然を保護しつつの三河湾国定公園の開発

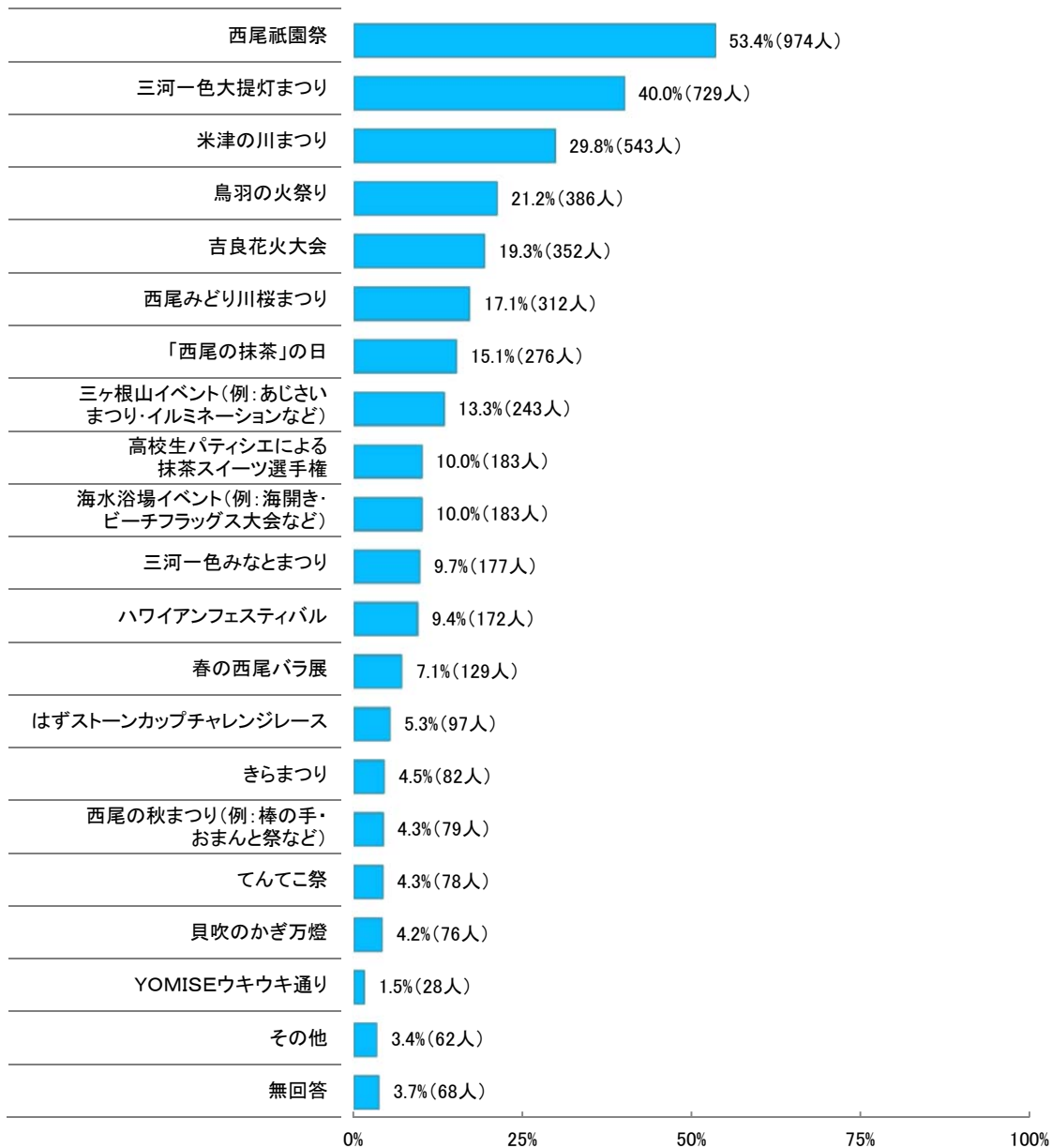
図 33.2 「西尾市観光協会」に期待すること

単位: %

|      | メディア等を活用した情報発信 | 観光ツアープログラムの開発・販売 | 観光ルートの構築 | 三河湾地域等での広域連携 | 新たな特産品の開発 | 観光事業者や団体への補助 | その他 | 無回答  |
|------|----------------|------------------|----------|--------------|-----------|--------------|-----|------|
| 市全体  | 47.3           | 40.9             | 37.3     | 31.6         | 28.2      | 9.4          | 3.5 | 5.0  |
| 20歳代 | 48.8           | 40.6             | 38.2     | 15.9         | 26.5      | 8.8          | 5.3 | 2.9  |
| 30歳代 | 46.3           | 41.4             | 34.8     | 21.7         | 33.2      | 9.8          | 1.6 | 2.5  |
| 40歳代 | 51.5           | 42.2             | 36.0     | 31.4         | 28.2      | 10.5         | 2.9 | 2.3  |
| 50歳代 | 51.4           | 46.8             | 37.9     | 33.6         | 23.5      | 5.2          | 4.6 | 4.0  |
| 60歳代 | 48.1           | 41.3             | 39.2     | 39.2         | 26.8      | 10.3         | 4.0 | 5.6  |
| 70歳代 | 36.5           | 32.1             | 35.8     | 36.1         | 32.8      | 11.5         | 2.7 | 12.2 |
| 西尾   | 46.7           | 39.5             | 40.3     | 27.7         | 30.0      | 9.8          | 3.2 | 4.0  |
| 鶴城   | 53.1           | 39.5             | 33.7     | 34.1         | 29.1      | 7.4          | 3.5 | 5.8  |
| 平坂   | 40.2           | 37.9             | 38.7     | 28.1         | 29.7      | 10.5         | 4.7 | 5.9  |
| 寺津   | 52.1           | 47.9             | 34.2     | 37.0         | 31.5      | 11.0         | 1.4 | 5.5  |
| 福地   | 58.2           | 41.8             | 41.8     | 23.5         | 29.6      | 9.2          | 5.1 | 4.1  |
| 東部   | 49.3           | 34.6             | 38.2     | 27.2         | 36.8      | 8.8          | 2.9 | 5.1  |
| 一色   | 48.8           | 47.3             | 36.3     | 39.1         | 22.3      | 10.5         | 3.1 | 4.3  |
| 吉良   | 41.7           | 45.5             | 35.3     | 31.9         | 23.4      | 8.5          | 3.8 | 5.5  |
| 幡豆   | 50.0           | 35.1             | 38.8     | 37.3         | 26.9      | 9.7          | 2.2 | 3.0  |

問34 西尾市で実施されるイベント・まつりで重点を置くべきものは何だと思えますか。  
(〇は3つ…主なものを3つ選択してください)

図 34.1 イベント・まつりで重点を置くべきもの（全体）



問34 「その他」の主な記述

- ・愛知こどもの国駅伝大会
- ・いっしきマラソン大会
- ・いっしき文化のまつり、商工まつり
- ・佐久島アートピクニック
- ・弘法祭り
- ・ミヶ根山の観光再開発
- ・イベントが多すぎる
- ・B-1グランプリ
- ・赤字のイベントは廃止又は休止すべきと考える



図 34.2 イベント・まつりで重点を置くべきものと

単位：%

|      | 西尾祇園祭 | 三河一色<br>大提灯まつり | 米津の川<br>まつり | 鳥羽の<br>火祭り | 吉良<br>花火大会 | 西尾みどり<br>川桜まつり | 「西尾の抹茶」の日 | 三ヶ根山イベント(例:あじさいまつり・イルミネーションなど) | 高校生<br>パーティシエによる抹茶スイーツ<br>選手権 | 海水浴場<br>イベント(例:<br>海開き・ビーチフラッグス<br>大会など) |
|------|-------|----------------|-------------|------------|------------|----------------|-----------|--------------------------------|-------------------------------|--|
| 市全体  | 53.4  | 40.0           | 29.8        | 21.2       | 19.3       | 17.1           | 15.1      | 13.3                           | 10.0                          | 10.0                                     |
| 20歳代 | 60.0  | 27.6           | 36.5        | 18.8       | 28.2       | 15.9           | 11.2      | 14.7                           | 14.7                          | 13.5                                     |
| 30歳代 | 61.1  | 35.2           | 34.8        | 18.4       | 23.0       | 14.3           | 13.9      | 12.3                           | 11.1                          | 12.3                                     |
| 40歳代 | 55.8  | 43.9           | 29.9        | 21.5       | 19.2       | 12.5           | 16.9      | 11.9                           | 11.3                          | 10.5                                     |
| 50歳代 | 47.4  | 37.3           | 28.7        | 18.3       | 20.5       | 15.6           | 16.8      | 15.6                           | 8.3                           | 10.4                                     |
| 60歳代 | 51.9  | 44.6           | 29.1        | 25.8       | 14.3       | 19.5           | 12.9      | 12.0                           | 8.5                           | 7.0                                      |
| 70歳代 | 51.0  | 43.9           | 23.6        | 21.3       | 16.9       | 23.6           | 16.6      | 14.2                           | 8.8                           | 9.1                                      |
| 西尾   | 68.6  | 29.7           | 38.0        | 16.1       | 13.5       | 25.1           | 18.2      | 12.4                           | 13.5                          | 10.4                                     |
| 鶴城   | 62.4  | 26.7           | 59.3        | 11.6       | 12.4       | 21.7           | 21.7      | 13.2                           | 8.9                           | 5.8                                      |
| 平坂   | 62.1  | 33.6           | 34.4        | 12.1       | 10.9       | 21.1           | 17.6      | 9.4                            | 8.6                           | 7.4                                      |
| 寺津   | 50.7  | 45.2           | 19.2        | 17.8       | 15.1       | 26.0           | 23.3      | 15.1                           | 9.6                           | 12.3                                     |
| 福地   | 54.1  | 39.8           | 31.6        | 12.2       | 14.3       | 22.4           | 18.4      | 15.3                           | 12.2                          | 9.2                                      |
| 東部   | 61.8  | 35.3           | 33.1        | 16.2       | 12.5       | 16.9           | 22.8      | 16.2                           | 8.8                           | 8.8                                      |
| 一色   | 38.7  | 75.0           | 15.6        | 21.5       | 25.0       | 6.3            | 6.6       | 10.2                           | 7.0                           | 7.4                                      |
| 吉良   | 36.2  | 40.0           | 9.8         | 32.3       | 44.3       | 6.4            | 6.0       | 13.6                           | 10.2                          | 16.2                                     |
| 幡豆   | 35.1  | 39.6           | 4.5         | 64.9       | 23.1       | 7.5            | 6.7       | 23.9                           | 11.2                          | 17.2                                     |

|      | 三河一色<br>みなとまつり | ハワイアン<br>フェスティ<br>バル | 春の西尾<br>バラ展 | はずストーン<br>カップチャ<br>レンジレース | きらまつり | 西尾の秋まつり(例:棒<br>の手・おま<br>んと祭など) | てんてこ祭 | 貝吹の<br>かぎ万燈 | YOMISE<br>ウキウキ通り | その他 | 無回答 |
|------|----------------|----------------------|-------------|---------------------------|-------|--------------------------------|-------|-------------|------------------|-----|-----|
| 市全体  | 9.7            | 9.4                  | 7.1         | 5.3                       | 4.5   | 4.3                            | 4.3   | 4.2         | 1.5              | 3.4 | 3.7 |
| 20歳代 | 8.8            | 8.2                  | 5.3         | 4.7                       | 2.9   | 4.1                            | 2.9   | 2.4         | 1.8              | 6.5 | 1.2 |
| 30歳代 | 7.4            | 16.8                 | 7.0         | 3.3                       | 5.3   | 3.7                            | 2.9   | 2.0         | 2.0              | 2.5 | 1.6 |
| 40歳代 | 8.4            | 9.3                  | 5.8         | 4.4                       | 3.5   | 4.7                            | 4.9   | 3.8         | 1.7              | 3.5 | 2.6 |
| 50歳代 | 11.3           | 10.1                 | 7.0         | 7.0                       | 3.7   | 3.4                            | 5.5   | 4.9         | 1.8              | 5.2 | 3.7 |
| 60歳代 | 10.3           | 8.0                  | 7.0         | 5.2                       | 6.1   | 5.2                            | 5.2   | 4.7         | 1.2              | 2.8 | 4.9 |
| 70歳代 | 11.1           | 5.7                  | 9.1         | 6.1                       | 3.7   | 4.4                            | 3.0   | 6.1         | 1.0              | 1.4 | 6.4 |
| 西尾   | 6.1            | 8.1                  | 7.5         | 3.7                       | 2.6   | 4.0                            | 3.5   | 2.9         | 2.0              | 1.7 | 2.6 |
| 鶴城   | 7.8            | 7.0                  | 7.8         | 1.2                       | 0.4   | 2.7                            | 2.7   | 3.1         | 0.8              | 3.1 | 5.0 |
| 平坂   | 7.0            | 7.8                  | 10.2        | 2.7                       | 1.6   | 11.3                           | 5.9   | 3.5         | 0.8              | 3.5 | 6.3 |
| 寺津   | 9.6            | 9.6                  | 4.1         | 5.5                       | 0.0   | 6.8                            | 6.8   | 1.4         | 1.4              | 1.4 | 5.5 |
| 福地   | 11.2           | 11.2                 | 13.3        | 6.1                       | 1.0   | 2.0                            | 10.2  | 1.0         | 0.0              | 8.2 | 1.0 |
| 東部   | 5.1            | 8.8                  | 7.4         | 1.5                       | 2.2   | 4.4                            | 3.7   | 26.5        | 0.7              | 2.2 | 0.0 |
| 一色   | 27.7           | 6.3                  | 4.3         | 3.5                       | 1.6   | 3.1                            | 6.6   | 1.6         | 5.5              | 4.7 | 3.9 |
| 吉良   | 6.4            | 19.6                 | 5.1         | 7.7                       | 22.1  | 1.7                            | 1.7   | 0.9         | 0.4              | 4.3 | 3.4 |
| 幡豆   | 2.2            | 9.0                  | 3.7         | 24.6                      | 3.7   | 1.5                            | 2.2   | 2.2         | 0.0              | 3.7 | 3.7 |

## K 「佐久島の観光」について

問35 「佐久島」を訪れたことがありますか。(〇は1つだけ)

図 35.1 「佐久島」を訪れたことがあるか (全体)

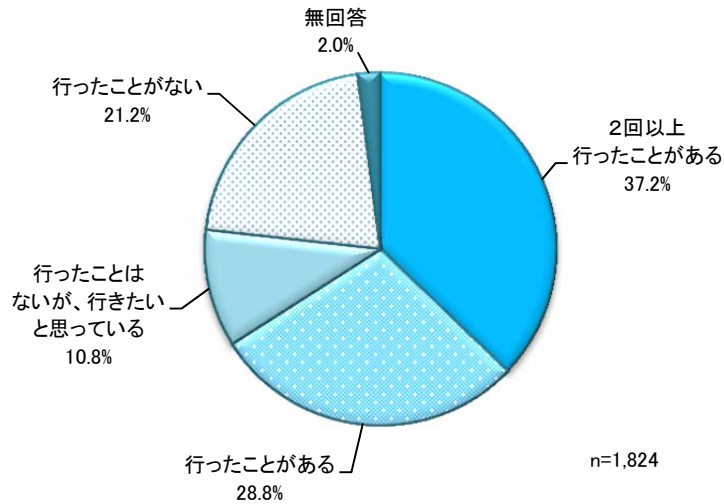
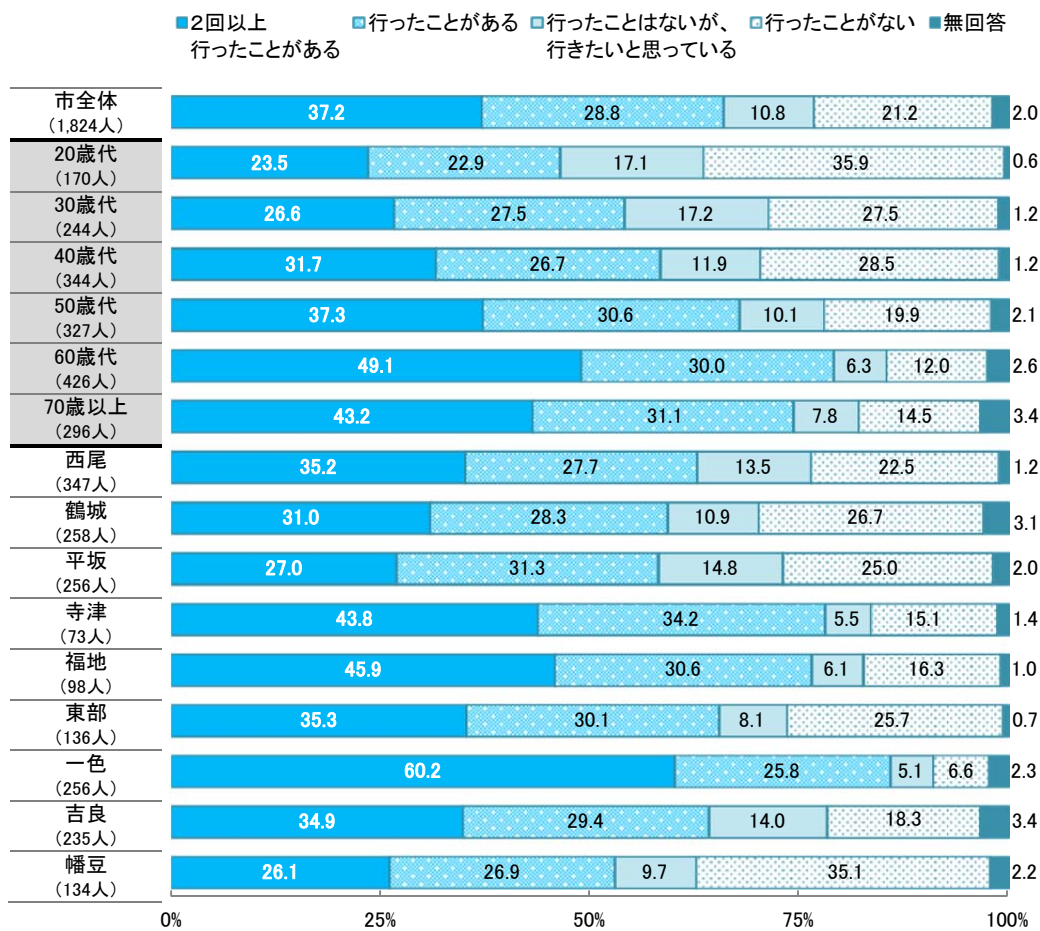
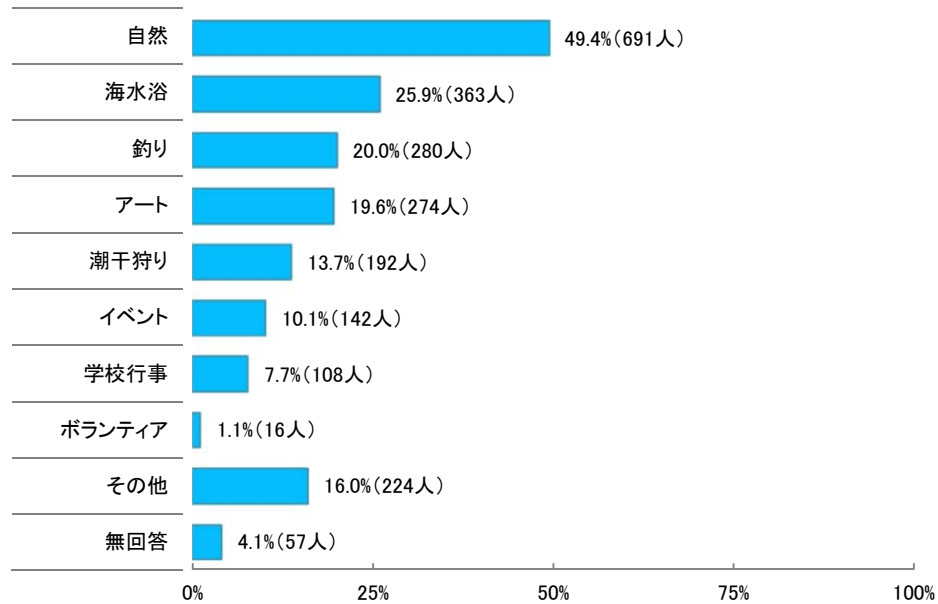


図35.2 「佐久島」を訪れたことがあるか



問35-1 前問で「1 2回以上行ったことがある」「2 行ったことがある」「3 行ったことはないが、行きたいと思っている」と答えた方にお聞きします。佐久島を訪れた、訪れたいと思った理由は何ですか。(〇はいくつでも)

図 35.3 佐久島を訪れた、訪れたい理由（全体）



## 問35-1 「その他」の主な記述

- ・ 散策
- ・ 実家があるため
- ・ 仕事、職場行事
- ・ 祖父母に会うため
- ・ 食事
- ・ 親戚がいるため
- ・ 旅行

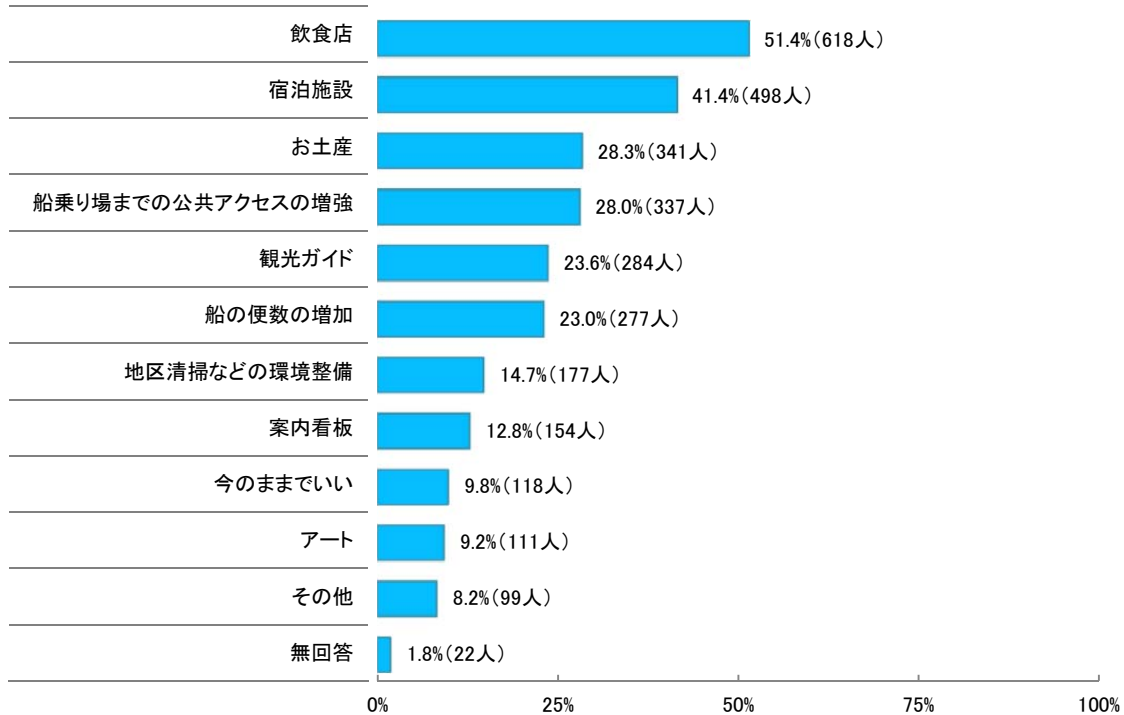
図 35.4 佐久島を訪れた、訪れたい理由

単位：%

|      | 自然   | アート  | 海水浴  | 潮干狩り | 釣り   | ボランティア | イベント | 学校行事 | その他  | 無回答 |
|------|------|------|------|------|------|--------|------|------|------|-----|
| 市全体  | 49.4 | 19.6 | 25.9 | 13.7 | 20.0 | 1.1    | 10.1 | 7.7  | 16.0 | 4.1 |
| 20歳代 | 49.1 | 28.7 | 23.1 | 5.6  | 13.9 | 1.9    | 8.3  | 12.0 | 21.3 | 0.9 |
| 30歳代 | 50.6 | 33.9 | 25.9 | 10.3 | 19.5 | 0.6    | 9.2  | 6.9  | 14.4 | 1.7 |
| 40歳代 | 49.2 | 23.1 | 29.8 | 10.7 | 18.6 | 0.0    | 9.5  | 8.7  | 16.5 | 2.1 |
| 50歳代 | 43.1 | 19.2 | 26.3 | 12.2 | 18.8 | 2.0    | 11.8 | 9.4  | 16.1 | 2.4 |
| 60歳代 | 51.6 | 12.4 | 28.6 | 15.9 | 22.8 | 0.8    | 11.5 | 8.5  | 17.9 | 5.2 |
| 70歳代 | 53.5 | 11.9 | 19.3 | 20.6 | 21.0 | 2.1    | 9.1  | 2.5  | 11.9 | 8.6 |
| 西尾   | 48.3 | 24.9 | 27.5 | 14.0 | 15.1 | 0.0    | 9.8  | 2.6  | 20.0 | 5.7 |
| 鶴城   | 48.6 | 18.8 | 24.9 | 14.9 | 18.8 | 0.6    | 7.7  | 6.1  | 21.5 | 4.4 |
| 平坂   | 46.0 | 21.4 | 26.7 | 15.5 | 23.0 | 2.1    | 5.9  | 6.4  | 14.4 | 4.8 |
| 寺津   | 50.8 | 16.4 | 29.5 | 9.8  | 16.4 | 0.0    | 6.6  | 13.1 | 11.5 | 4.9 |
| 福地   | 44.4 | 14.8 | 27.2 | 18.5 | 22.2 | 1.2    | 14.8 | 14.8 | 16.0 | 3.7 |
| 東部   | 47.0 | 21.0 | 27.0 | 11.0 | 23.0 | 2.0    | 14.0 | 6.0  | 13.0 | 2.0 |
| 一色   | 51.5 | 17.2 | 28.3 | 12.9 | 23.2 | 2.1    | 11.6 | 9.9  | 14.6 | 1.7 |
| 吉良   | 55.4 | 15.2 | 22.8 | 12.5 | 20.7 | 1.1    | 11.4 | 11.4 | 13.6 | 4.3 |
| 幡豆   | 51.2 | 20.2 | 15.5 | 9.5  | 17.9 | 1.2    | 15.5 | 7.1  | 13.1 | 3.6 |

問35-2 問35で「1 2回以上行ったことがある」または「2 行ったことがある」と答え  
た方にお聞きします。佐久島での満足度を高めるために必要なものは何だと思いま  
すか。(〇はいくつでも)

図 35.5 佐久島での満足度を高めるために必要なもの（全体）



**問35-2 「その他」の主な記述**

- ・ 知多、伊良湖、篠島、日間賀島からも行けるようにすること
- ・ 渡船料を安くすること
- ・ マイボートで訪れた人の船の係留場所の整備
- ・ 発着時間帯の見直し
- ・ キャンプ、バーベキューなどファミリー向け行事の充実
- ・ 小さな子ども連れでも島内を移動しやすくする乗り物の充実
- ・ 釣り場の充実
- ・ 観光客をもてなすという風土づくり
- ・ 海をきれいにすること
- ・ 漁業関係者と接点をつくり、購入や体験ができるようにすること
- ・ 今のまま、ローカル色豊かな島が良い

図 35.6 佐久島での満足度を高めるために必要なもの

単位: %

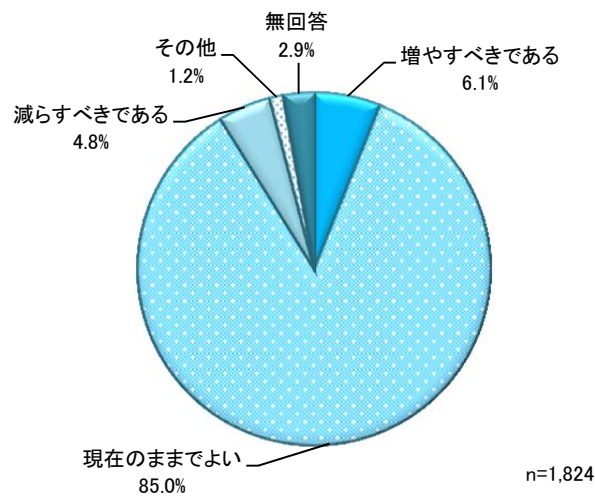
|      | 飲食店  | 宿泊施設 | お土産  | 船乗り場までの<br>公共アクセスの増強 | 観光ガイド | 船の便数の増加 |
|------|------|------|------|----------------------|-------|---------|
| 市全体  | 51.4 | 41.4 | 28.3 | 28.0                 | 23.6  | 23.0    |
| 20歳代 | 59.5 | 35.4 | 36.7 | 25.3                 | 12.7  | 27.8    |
| 30歳代 | 65.9 | 39.4 | 41.7 | 21.2                 | 26.5  | 16.7    |
| 40歳代 | 55.7 | 36.3 | 30.3 | 22.4                 | 25.4  | 18.4    |
| 50歳代 | 55.4 | 42.3 | 29.3 | 28.8                 | 24.3  | 22.5    |
| 60歳代 | 49.0 | 44.2 | 24.6 | 30.9                 | 23.1  | 25.5    |
| 70歳代 | 35.9 | 45.5 | 20.5 | 33.2                 | 23.2  | 26.8    |
| 西尾   | 55.0 | 41.7 | 28.0 | 24.8                 | 22.5  | 22.9    |
| 鶴城   | 47.1 | 45.8 | 18.3 | 25.5                 | 22.2  | 23.5    |
| 平坂   | 50.3 | 44.3 | 29.5 | 24.8                 | 26.2  | 24.2    |
| 寺津   | 56.1 | 47.4 | 31.6 | 33.3                 | 28.1  | 22.8    |
| 福地   | 50.7 | 49.3 | 21.3 | 37.3                 | 18.7  | 20.0    |
| 東部   | 58.4 | 46.1 | 27.0 | 32.6                 | 23.6  | 27.0    |
| 一色   | 56.4 | 36.8 | 40.5 | 30.9                 | 24.5  | 21.4    |
| 吉良   | 43.7 | 36.4 | 28.5 | 28.5                 | 25.2  | 25.8    |
| 幡豆   | 40.8 | 31.0 | 19.7 | 19.7                 | 19.7  | 21.1    |

|      | 地区清掃などの<br>環境整備 | 案内看板 | 今のままでいい | アート  | その他  | 無回答 |
|------|-----------------|------|---------|------|------|-----|
| 市全体  | 14.7            | 12.8 | 9.8     | 9.2  | 8.2  | 1.8 |
| 20歳代 | 16.5            | 15.2 | 10.1    | 12.7 | 7.6  | 0.0 |
| 30歳代 | 15.2            | 12.9 | 7.6     | 14.4 | 14.4 | 0.8 |
| 40歳代 | 13.9            | 10.9 | 9.0     | 9.5  | 9.5  | 1.0 |
| 50歳代 | 14.4            | 11.3 | 9.9     | 11.7 | 7.2  | 1.4 |
| 60歳代 | 13.1            | 12.8 | 11.0    | 6.2  | 7.7  | 1.8 |
| 70歳代 | 17.3            | 15.5 | 10.0    | 6.8  | 5.9  | 3.6 |
| 西尾   | 17.4            | 14.2 | 6.4     | 11.0 | 10.1 | 1.8 |
| 鶴城   | 13.7            | 15.0 | 10.5    | 7.2  | 13.1 | 1.3 |
| 平坂   | 12.8            | 6.0  | 10.1    | 6.0  | 8.1  | 2.7 |
| 寺津   | 17.5            | 15.8 | 12.3    | 17.5 | 5.3  | 0.0 |
| 福地   | 21.3            | 8.0  | 10.7    | 8.0  | 5.3  | 1.3 |
| 東部   | 11.2            | 9.0  | 9.0     | 11.2 | 3.4  | 0.0 |
| 一色   | 14.5            | 16.4 | 7.7     | 8.6  | 7.3  | 1.8 |
| 吉良   | 13.9            | 14.6 | 11.9    | 9.3  | 8.6  | 2.0 |
| 幡豆   | 9.9             | 12.7 | 19.7    | 8.5  | 8.5  | 1.4 |

## L 「資源物の分別収集」について

問36 現在、ごみの減量化と資源の有効利用を目的に資源物の分別収集を行っています。この分別の種類について、どう思いますか。(〇は1つだけ)


図 36.1 ごみの分別の種類についてどう思うか (全体)



### 問36 「その他」の主な記述

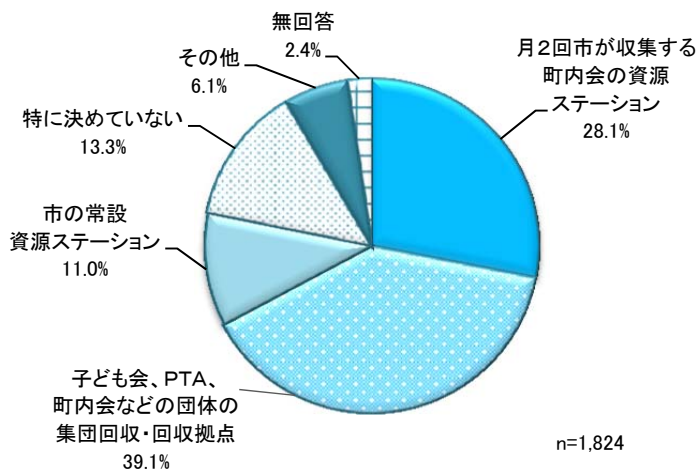
- ・増やした方が良いと思うが、分別や排出がしやすくなる工夫が必要である
- ・西尾市地区には不燃ごみ（青）があるのに、一色・吉良・幡豆地区にないのはおかしい
- ・未だに不燃ごみ袋ありの地区との違いがわからない
- ・分類せずに、ゴミ発電をしたらどうか
- ・終日、持ち込める場所の提供をお願いしたい（出来れば校区単位）
- ・分別のやり方がわからない人がわかるようにしてほしい
- ・ペットボトルは燃やした方がエネルギーになる
- ・どの程度有効利用しているのか知りたい
- ・リサイクルステーションがほしい

図36.2 ごみの分別の種類にどう思うか



問37 あなたの家庭では、資源物のうち、古紙類（新聞、雑誌、ダンボール）の排出先はどちらですか。（〇は1つだけ…主なもの）

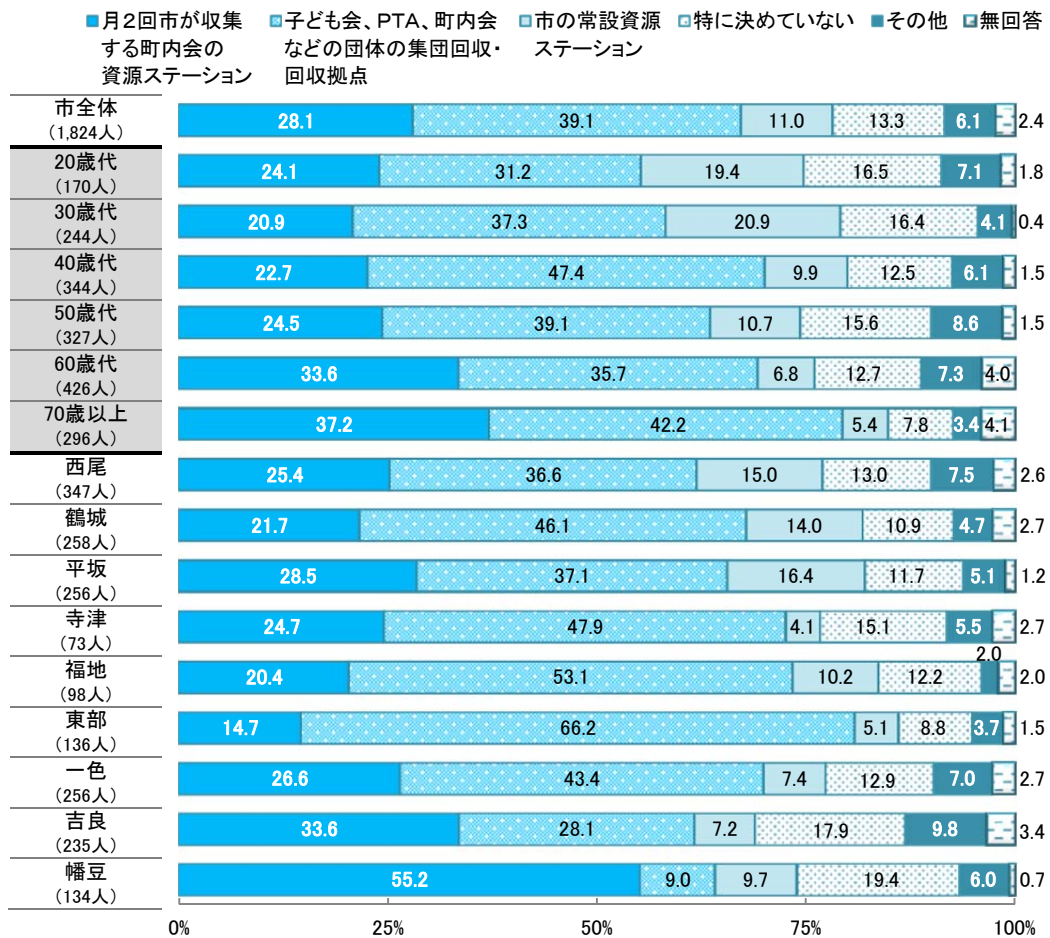
図 37.1 古紙類の排出先（全体）



問37 「その他」の主な記述

- ・新聞販売店の回収
- ・町内の回収業者が設置しているゴミ捨て場
- ・民間回収業者
- ・リサイクル回収業者

図37.2 古紙類の排出先





M 「スポーツ施設」について

問38 一週間のうちでどのくらいスポーツ（ウォーキングやストレッチなどの軽運動を含む）を行っていますか。（○は1つだけ）

図 38.1 一週間にどのくらいスポーツを行っていますか（全体）

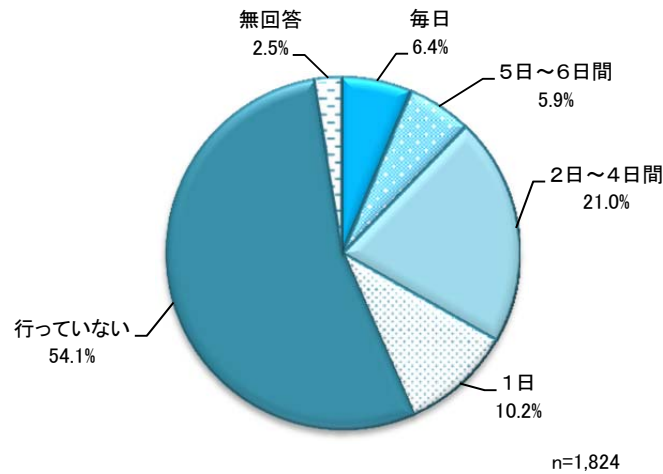
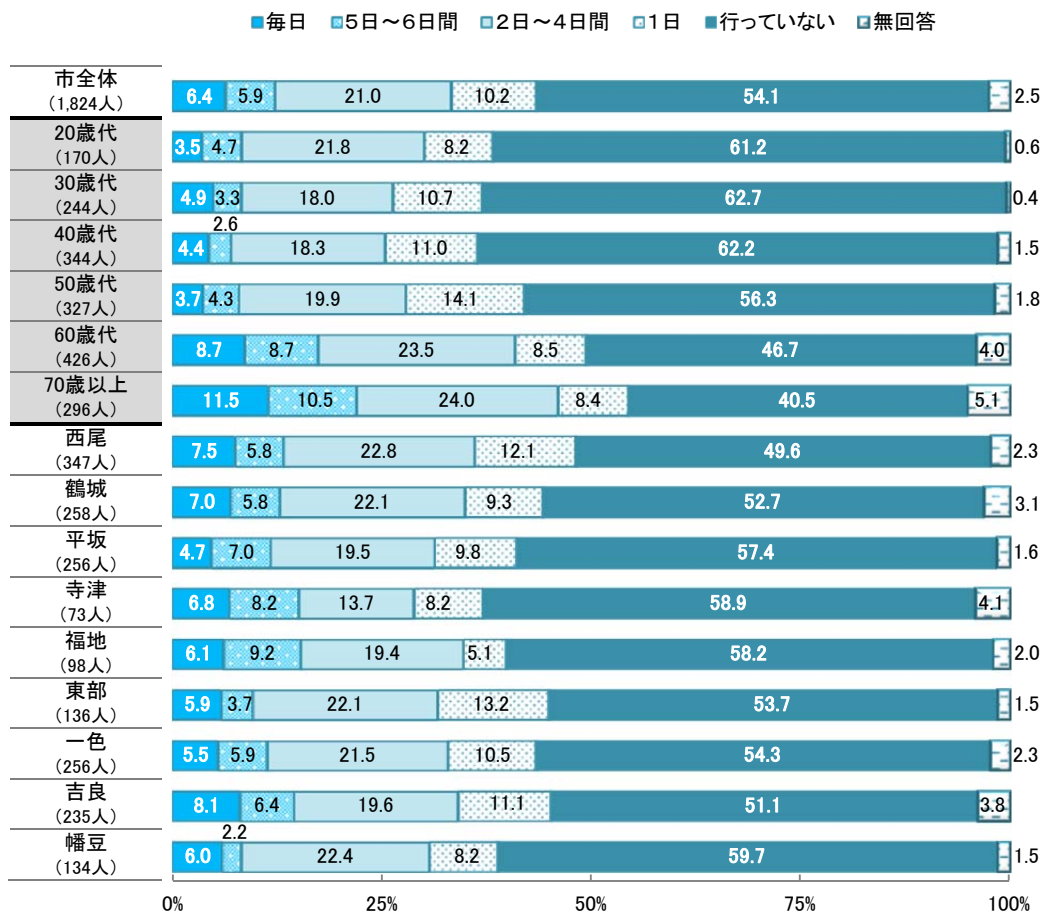
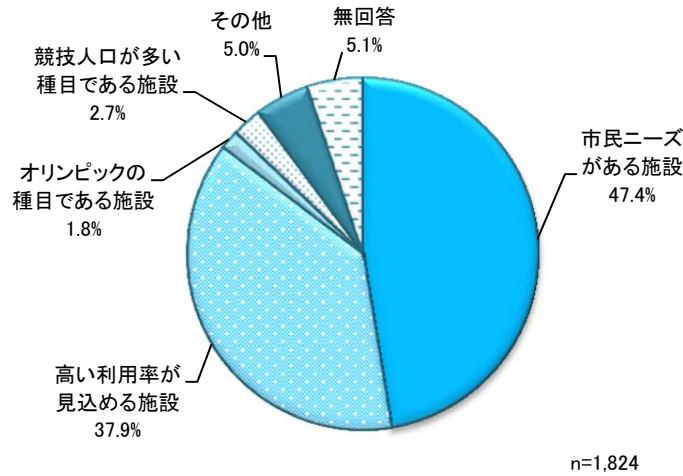


図38.2 一週間にどのくらいスポーツを行っていますか



問39 市が仮に新しい分野のスポーツ施設を整備する場合、どのようなことを重視しますか。  
 (〇は1つだけ…主なもの)

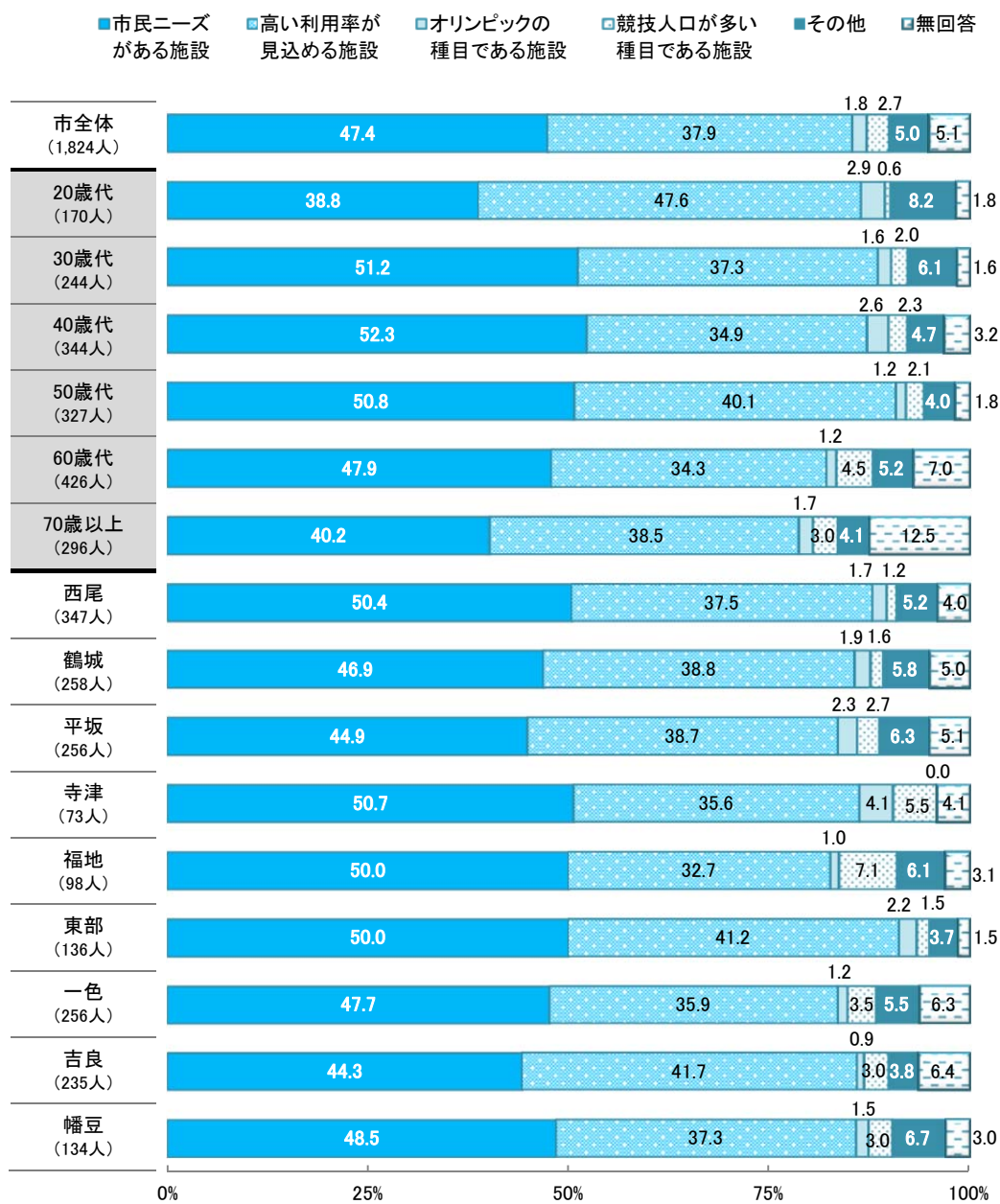
図 39.1 新しい分野のスポーツ施設の重視するところ (全体)



問39 「その他」の主な記述

- ・器具が充実していること
- ・小さい子どもでも遊べること
- ・使用料金が安価なこと
- ・健康維持のための施設であること
- ・交通機関が付近にあること
- ・専門的な施設でなく、健康であることを目標とする、ジムのような施設
- ・総合運動公園 (刈谷市、安城市などのようなもの)
- ・気軽に利用できること
- ・市民のためのものであって、市民に平等であること
- ・送迎のある施設であること
- ・他市町村の成功例を参考にした提案であること
- ・グラウンドが土でなく整備されていること
- ・国内大会を開催できるような施設であること

図39.2 新しい分野のスポーツ施設の重視するところ



## N 「地域医療」について

問40 普段から健康状態や病気のことを診てもらっている「かかりつけ医」がいますか。  
(〇は1つだけ)

図 40.1 「かかりつけ医」がいますか (全体)

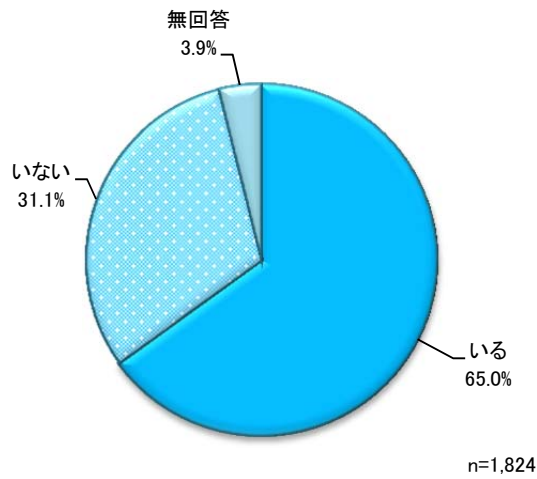
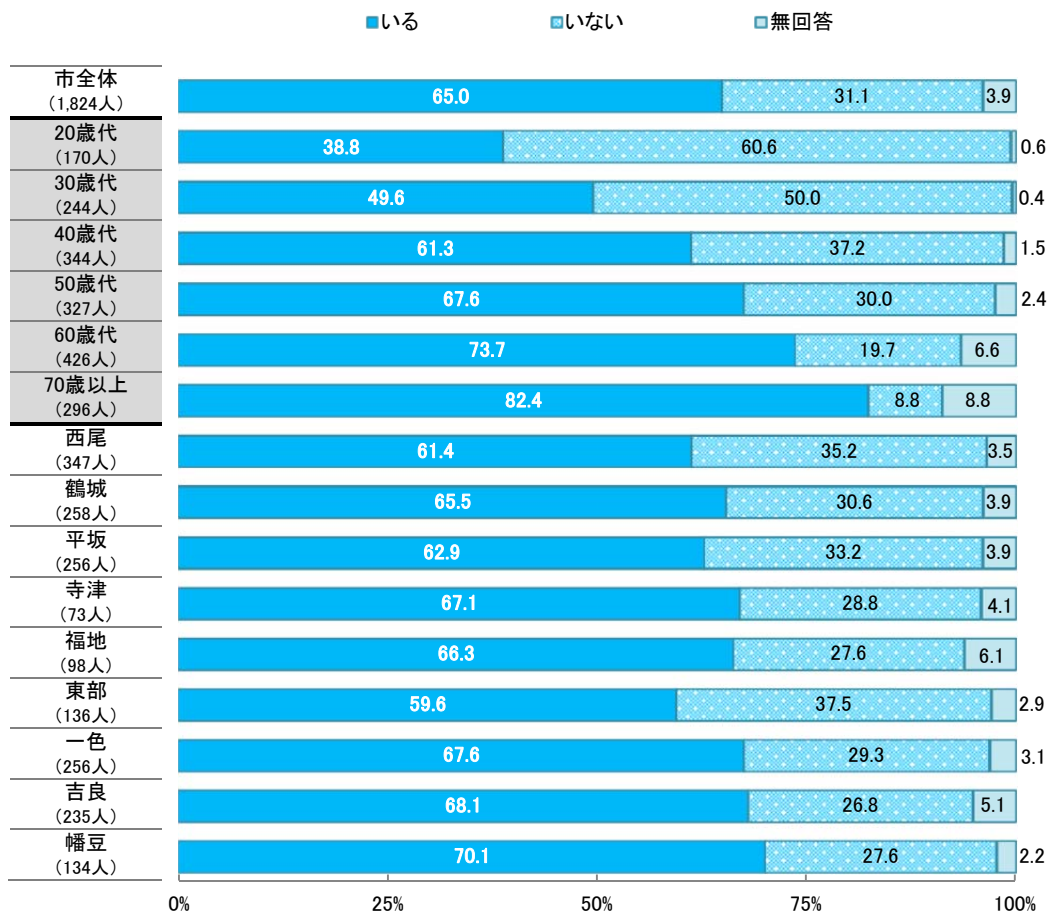
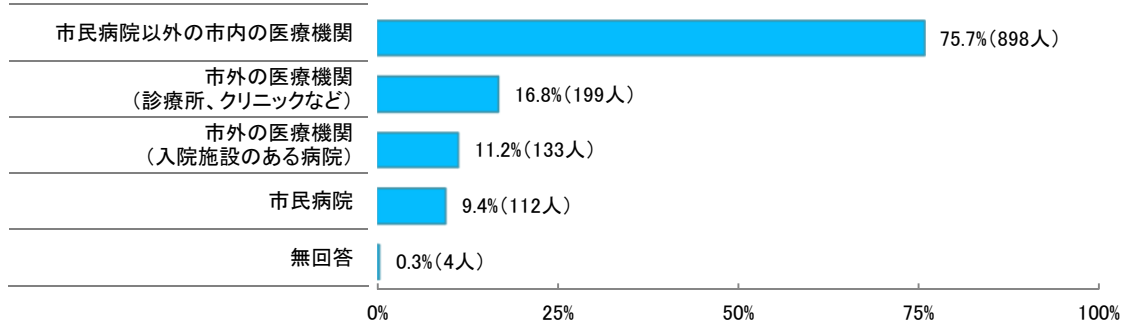


図40.2 「かかりつけ医」がいますか



問40-1 前問で「1 いる」と答えた方にお聞きします。「かかりつけ医」はどこですか。  
(〇はいくつでも)

図 40.3 「かかりつけ医」はどこにいるか (全体)



【参考 (平成 26 年度)】

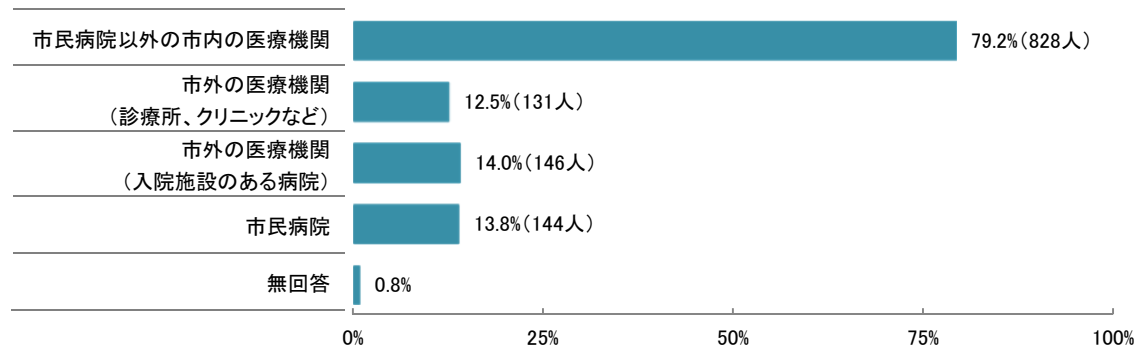


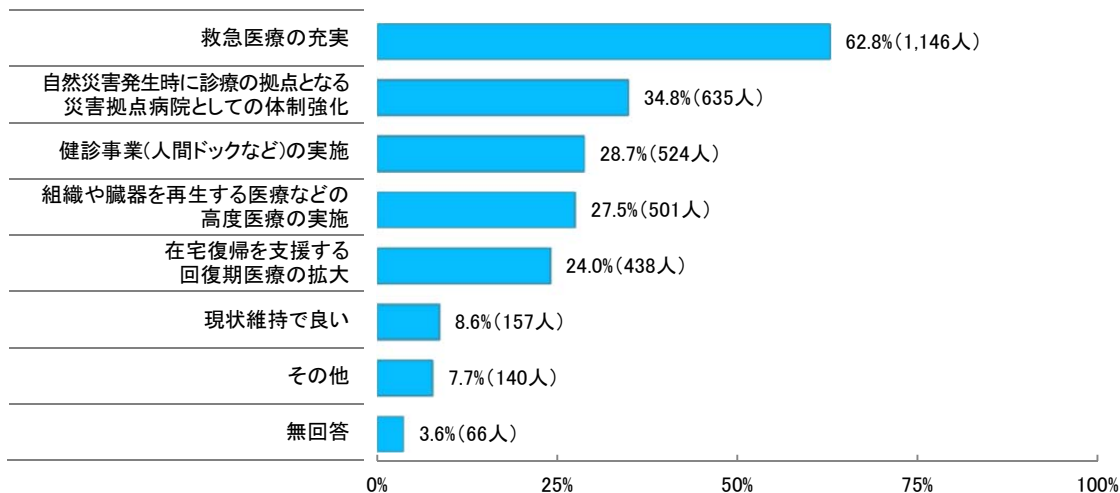
図 40.4 「かかりつけ医」はどこにいるか

単位: %

|      | 市民病院以外の<br>市内の医療機関 | 市外の医療機関<br>(診療所、クリニックなど) | 市外の医療機関<br>(入院施設のある病院) | 市民病院 | 無回答 |
|------|--------------------|--------------------------|------------------------|------|-----|
| 市全体  | 75.7               | 16.8                     | 11.2                   | 9.4  | 0.3 |
| 20歳代 | 81.8               | 21.2                     | 0.0                    | 1.5  | 0.0 |
| 30歳代 | 67.8               | 26.4                     | 9.9                    | 5.0  | 0.0 |
| 40歳代 | 75.4               | 16.1                     | 13.3                   | 4.7  | 0.5 |
| 50歳代 | 74.2               | 17.2                     | 11.3                   | 7.2  | 0.5 |
| 60歳代 | 78.3               | 15.0                     | 11.5                   | 9.2  | 0.0 |
| 70歳代 | 76.2               | 13.5                     | 12.7                   | 20.1 | 0.8 |
| 西尾   | 80.8               | 14.6                     | 10.3                   | 8.9  | 0.0 |
| 鶴城   | 76.9               | 14.8                     | 7.7                    | 9.5  | 0.6 |
| 平坂   | 73.9               | 19.9                     | 13.7                   | 5.6  | 0.0 |
| 寺津   | 73.5               | 18.4                     | 18.4                   | 4.1  | 0.0 |
| 福地   | 73.8               | 9.2                      | 13.8                   | 18.5 | 0.0 |
| 東部   | 54.3               | 37.0                     | 11.1                   | 12.3 | 0.0 |
| 一色   | 78.0               | 12.7                     | 9.2                    | 13.3 | 0.0 |
| 吉良   | 84.4               | 9.4                      | 13.8                   | 6.3  | 0.6 |
| 幡豆   | 71.3               | 26.6                     | 9.6                    | 6.4  | 1.1 |

問41 今後、市民病院の機能として望むものは何ですか。(〇はいくつでも)

図 41.1 市民病院の機能として望むもの (全体)



問41 「その他」の主な記述

- ・入院時の完全看護
- ・医師の質の向上
- ・産科・婦人科・小児科の充実
- ・総合医療の充実
- ・中間医療施設としての役割
- ・患者に寄り添った医療
- ・信頼出来る医師の増加
- ・医療技術のアップ
- ・看護師の患者に対する教育の充実
- ・地域の拠点病院としての機能強化
- ・医療機関としての信頼性

図 41.2 市民病院の機能として望むもの

単位: %

|      | 救急医療の充実 | 自然災害発生時に診療の拠点となる災害拠点病院としての体制強化 | 健診事業(人間ドックなど)の実施 | 組織や臓器を再生する医療などの高度医療の実施 | 在宅復帰を支援する回復期医療の拡大 | 現状維持で良い | その他  | 無回答 |
|------|---------|--------------------------------|------------------|------------------------|-------------------|---------|------|-----|
| 市全体  | 62.8    | 34.8                           | 28.7             | 27.5                   | 24.0              | 8.6     | 7.7  | 3.6 |
| 20歳代 | 61.8    | 39.4                           | 31.2             | 31.2                   | 18.8              | 8.8     | 5.9  | 2.4 |
| 30歳代 | 71.3    | 41.4                           | 35.2             | 33.2                   | 17.6              | 5.3     | 11.5 | 1.2 |
| 40歳代 | 68.9    | 32.3                           | 27.6             | 26.2                   | 20.9              | 8.1     | 7.8  | 2.0 |
| 50歳代 | 62.1    | 33.0                           | 30.3             | 27.2                   | 24.5              | 5.2     | 10.4 | 2.1 |
| 60歳代 | 64.1    | 33.6                           | 27.0             | 24.4                   | 28.4              | 9.4     | 6.3  | 5.6 |
| 70歳代 | 49.0    | 33.4                           | 23.3             | 26.0                   | 29.1              | 14.5    | 4.7  | 7.1 |
| 西尾   | 62.5    | 34.9                           | 30.3             | 31.7                   | 24.5              | 5.5     | 7.5  | 3.5 |
| 鶴城   | 59.3    | 34.9                           | 29.1             | 24.8                   | 22.9              | 8.1     | 11.2 | 4.3 |
| 平坂   | 61.3    | 38.7                           | 29.3             | 25.4                   | 24.2              | 9.8     | 6.3  | 3.5 |
| 寺津   | 65.8    | 27.4                           | 26.0             | 27.4                   | 26.0              | 15.1    | 4.1  | 5.5 |
| 福地   | 70.4    | 39.8                           | 29.6             | 25.5                   | 20.4              | 3.1     | 9.2  | 3.1 |
| 東部   | 69.1    | 32.4                           | 30.9             | 31.6                   | 23.5              | 7.4     | 8.1  | 1.5 |
| 一色   | 66.4    | 37.1                           | 26.2             | 22.3                   | 25.4              | 9.0     | 6.3  | 3.5 |
| 吉良   | 61.7    | 33.6                           | 27.2             | 34.0                   | 21.3              | 8.5     | 8.9  | 4.3 |
| 幡豆   | 59.0    | 30.6                           | 29.9             | 21.6                   | 29.1              | 12.7    | 5.2  | 3.0 |

○ 「市議会」について

問42 市議会に関心がありますか。(○は1つだけ)

図 42.1 市議会に関心があるか (全体)

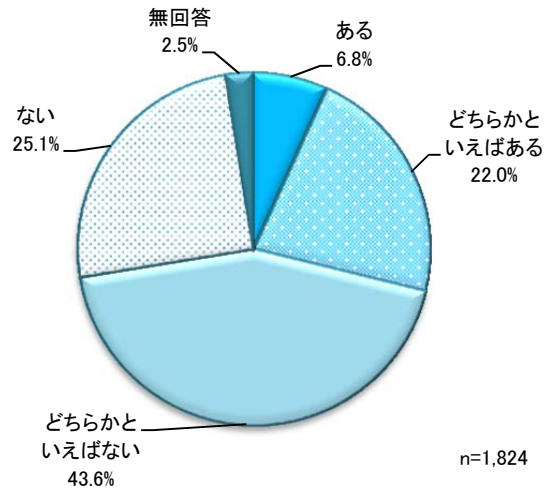
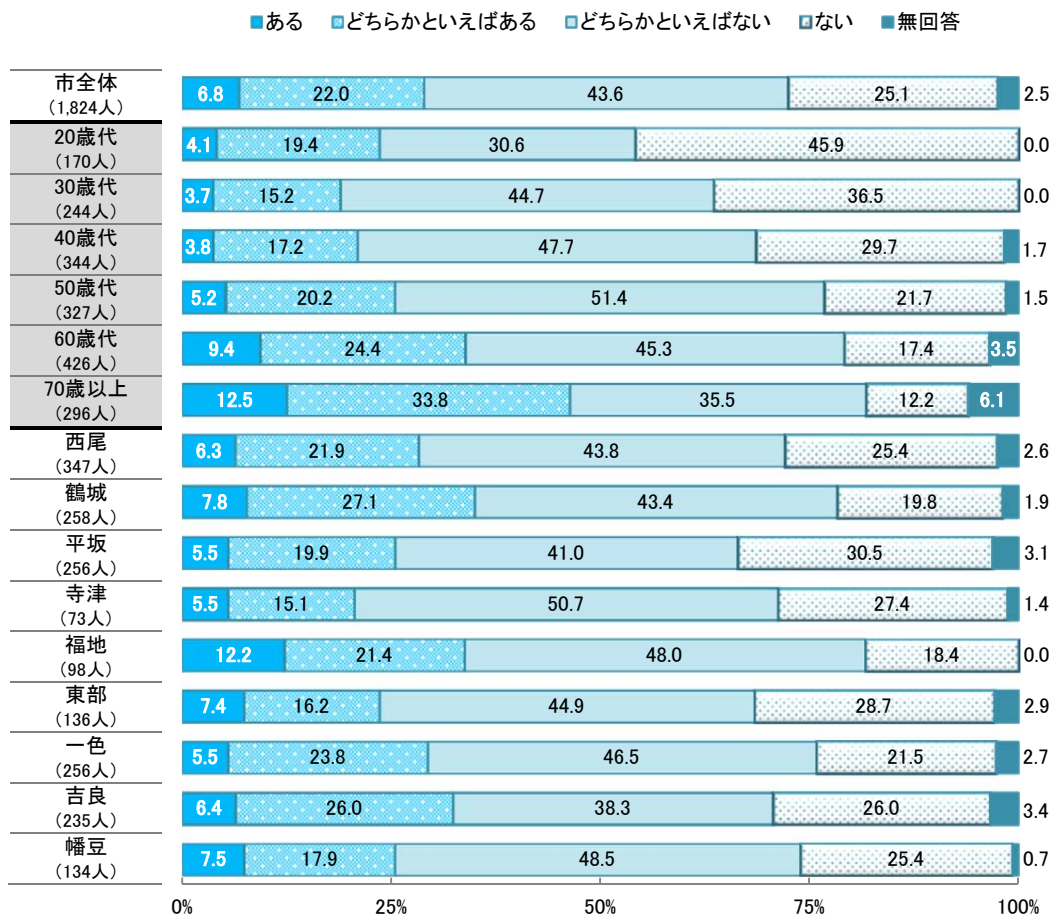
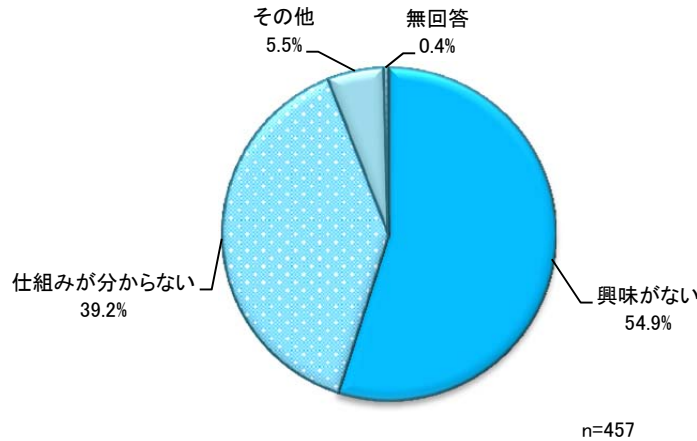


図42.2 市議会に関心があるか



問42-1 前問で「4 ない」と答えた方にお聞きします。その理由は何ですか。  
(〇は1つだけ)

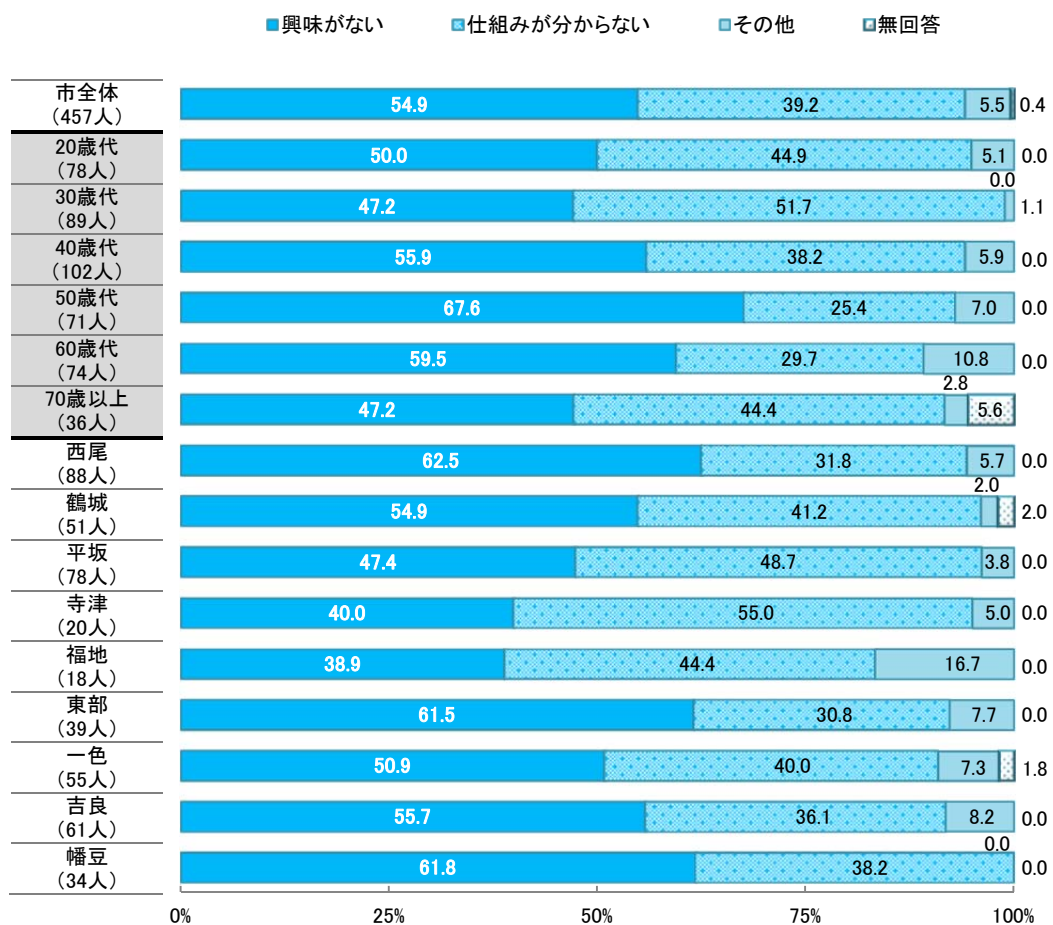
図 42.3 市議会に関心がない理由 (全体)



問42-1 「その他」の主な記述

- ・影響力がないため
- ・中味がわからないため
- ・市政がよくなるらないため
- ・身近に感じないため
- ・時間的に行けないため
- ・活動が見えにくい
- ・期待感がないため
- ・市民の意見が反映されていないため

図42.4 市議会に関心がない理由





問43 市議会定例会が年4回（3月、6月、9月、12月）開催されていることを知っていますか。（〇は1つだけ）

図 43.1 市議会定例会が年4回開催されていることを知っているか（全体）

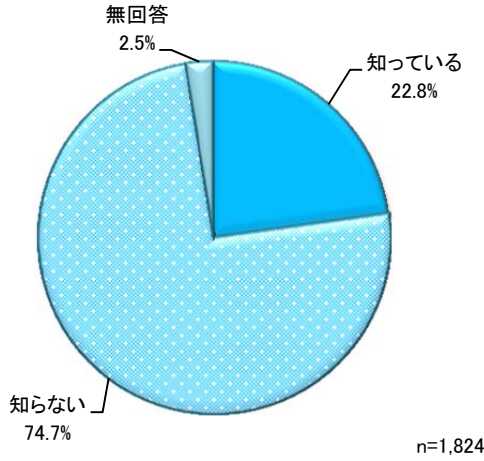
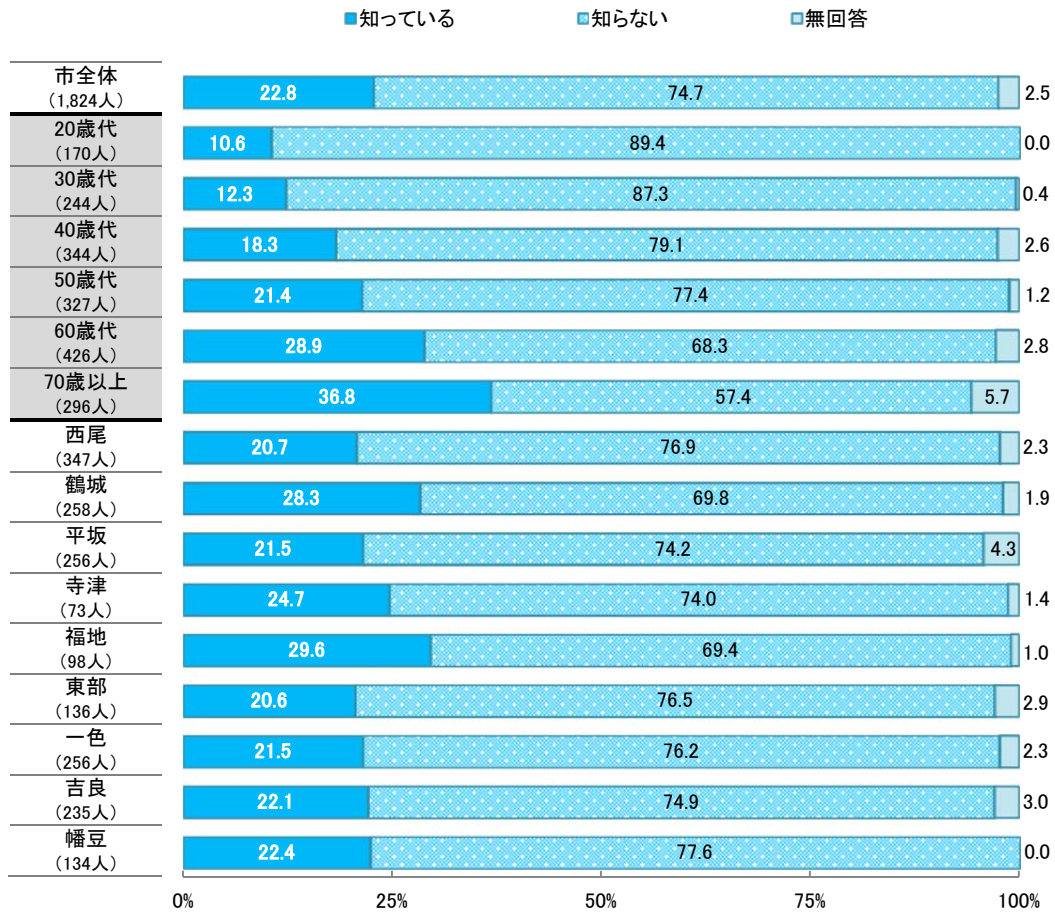
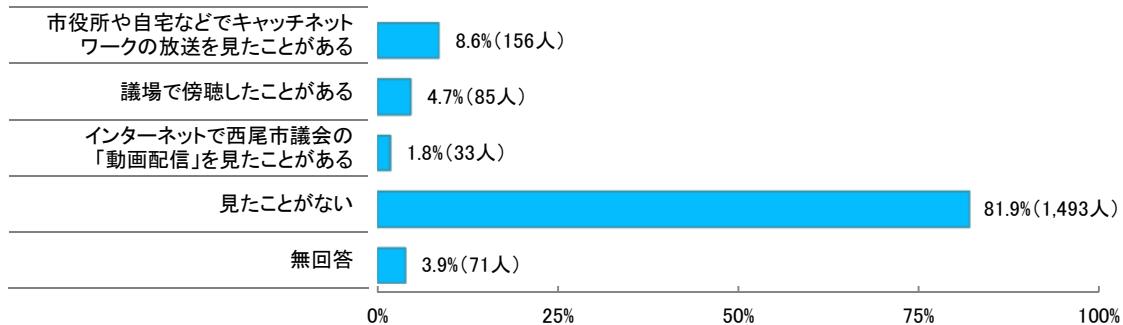


図43.2 市議会定例会が年4回開催されていることを知っているか



問44 市議会の会議を見たことがありますか。(〇はいくつでも)

図 44.1 市議会の会議を見たことがあるか (全体)



【参考 (平成 26 年度)】

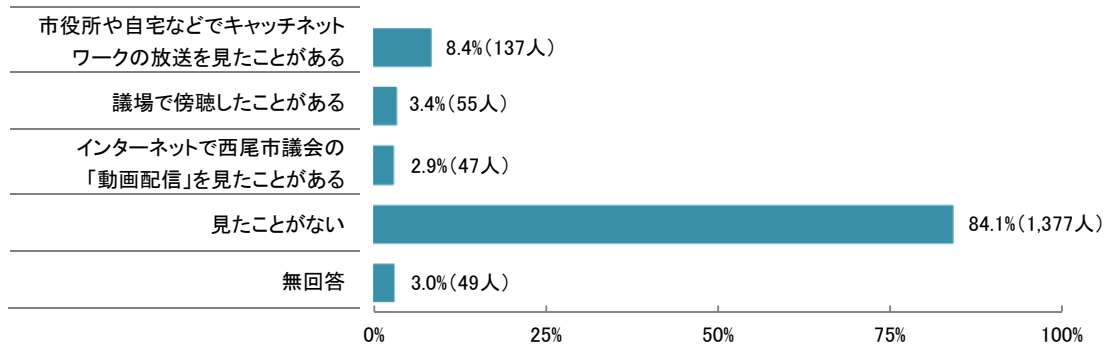


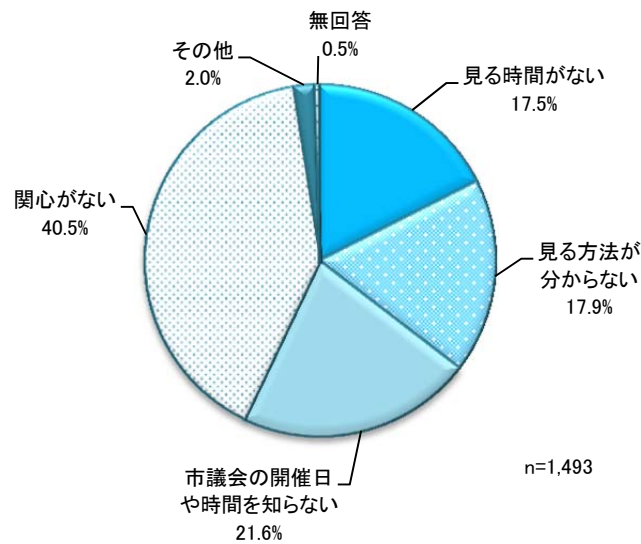
図 44.2 市議会の会議を見たことがあるか

単位:%

|      | 見たことがない | 市役所や自宅などでキャッチネットワークの放送を見たことがある | 議場で傍聴したことがある | インターネットで西尾市議会の「動画配信」を見たことがある | 無回答  |
|------|---------|--------------------------------|--------------|------------------------------|------|
| 市全体  | 81.9    | 8.6                            | 4.7          | 1.8                          | 3.9  |
| 20歳代 | 90.6    | 5.3                            | 2.4          | 1.8                          | 0.0  |
| 30歳代 | 92.6    | 5.3                            | 0.4          | 0.8                          | 0.8  |
| 40歳代 | 86.3    | 9.3                            | 0.6          | 1.7                          | 2.0  |
| 50歳代 | 80.1    | 11.0                           | 4.6          | 2.1                          | 2.8  |
| 60歳代 | 77.2    | 10.6                           | 7.3          | 2.6                          | 4.2  |
| 70歳代 | 72.0    | 7.1                            | 10.5         | 1.4                          | 10.5 |
| 西尾   | 80.7    | 8.9                            | 4.0          | 2.9                          | 3.7  |
| 鶴城   | 78.3    | 10.5                           | 7.4          | 0.8                          | 3.9  |
| 平坂   | 83.2    | 9.0                            | 2.0          | 0.8                          | 5.9  |
| 寺津   | 82.2    | 6.8                            | 5.5          | 4.1                          | 1.4  |
| 福地   | 77.6    | 9.2                            | 10.2         | 5.1                          | 1.0  |
| 東部   | 81.6    | 11.8                           | 3.7          | 2.2                          | 2.9  |
| 一色   | 87.1    | 7.0                            | 2.0          | 0.8                          | 3.1  |
| 吉良   | 80.0    | 7.2                            | 5.1          | 1.7                          | 6.0  |
| 幡豆   | 86.6    | 7.5                            | 6.0          | 0.7                          | 0.7  |

問44-1 前問で「4 見たことがない」と答えた方にお聞きします。その理由は何ですか。  
(○は1つだけ…主なもの)

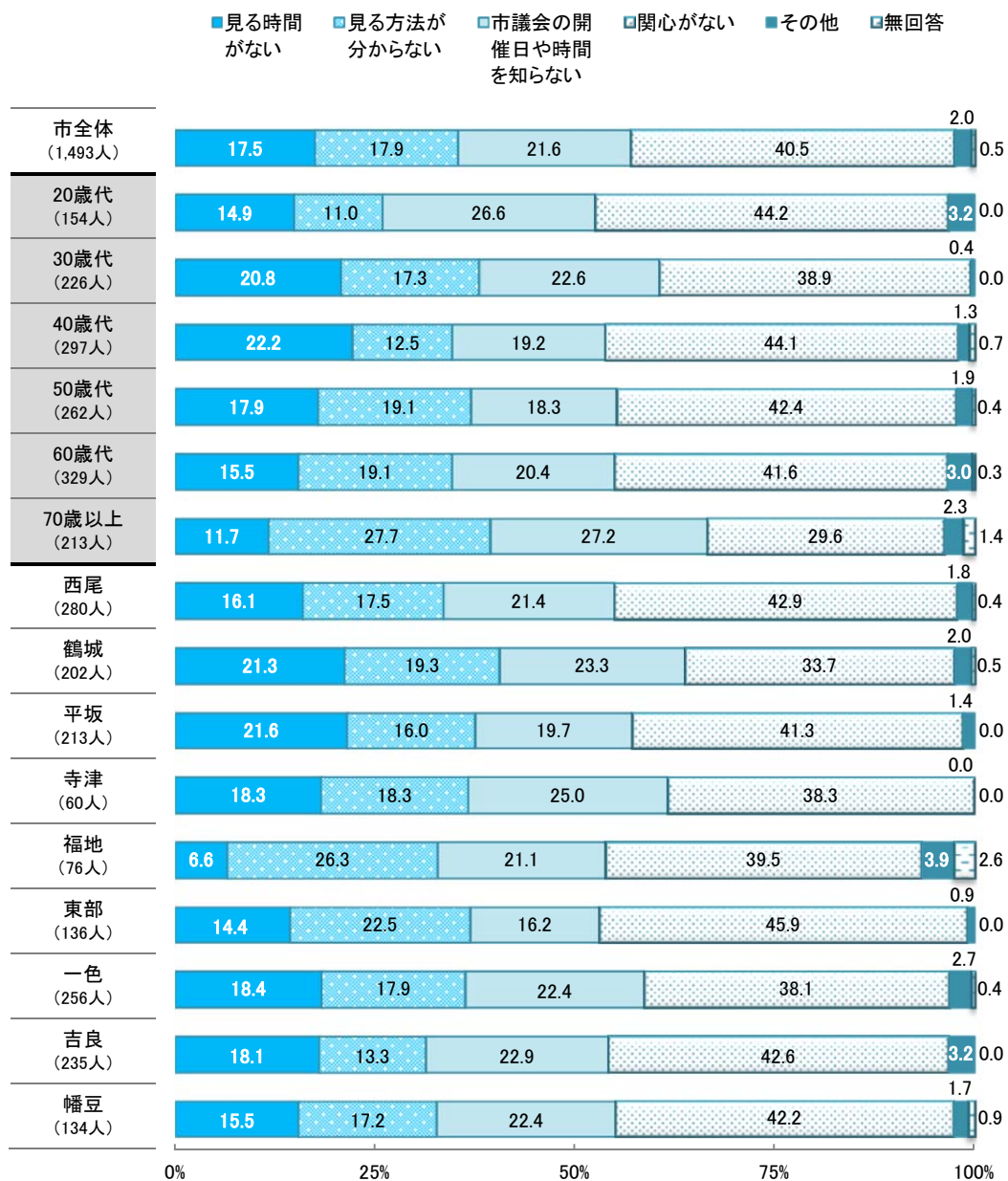
図 44.3 市議会の会議を見たことがない理由（全体）



#### 問44 「その他」の主な記述

- ・市議会だよりを読めばわかる
- ・会議の様子を見たいほど関心がない
- ・市役所まで出かけることができない
- ・インターネットができない
- ・どうせ何も変わらないと思う
- ・形式だけの「茶番劇」を見ても熱意が伝わってこない
- ・見たいとは思わない
- ・後援会だよりをいただく
- ・議案に関心がないことが多い
- ・見る方法を知らなかった
- ・市議に対して不快感がある

図44.4 市議会の会議を見たことがない理由



問45 「市議会だより」を読んでいますか。(〇は1つだけ)

図 45.1 「市議会だより」を読んでいるか (全体)

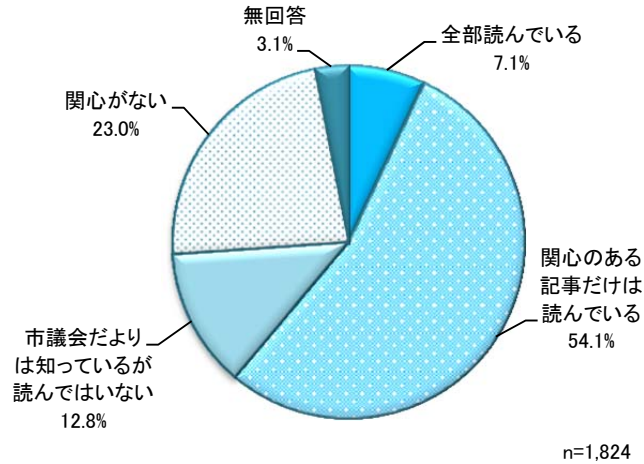


図45.2 「市議会だより」を読んでいるか

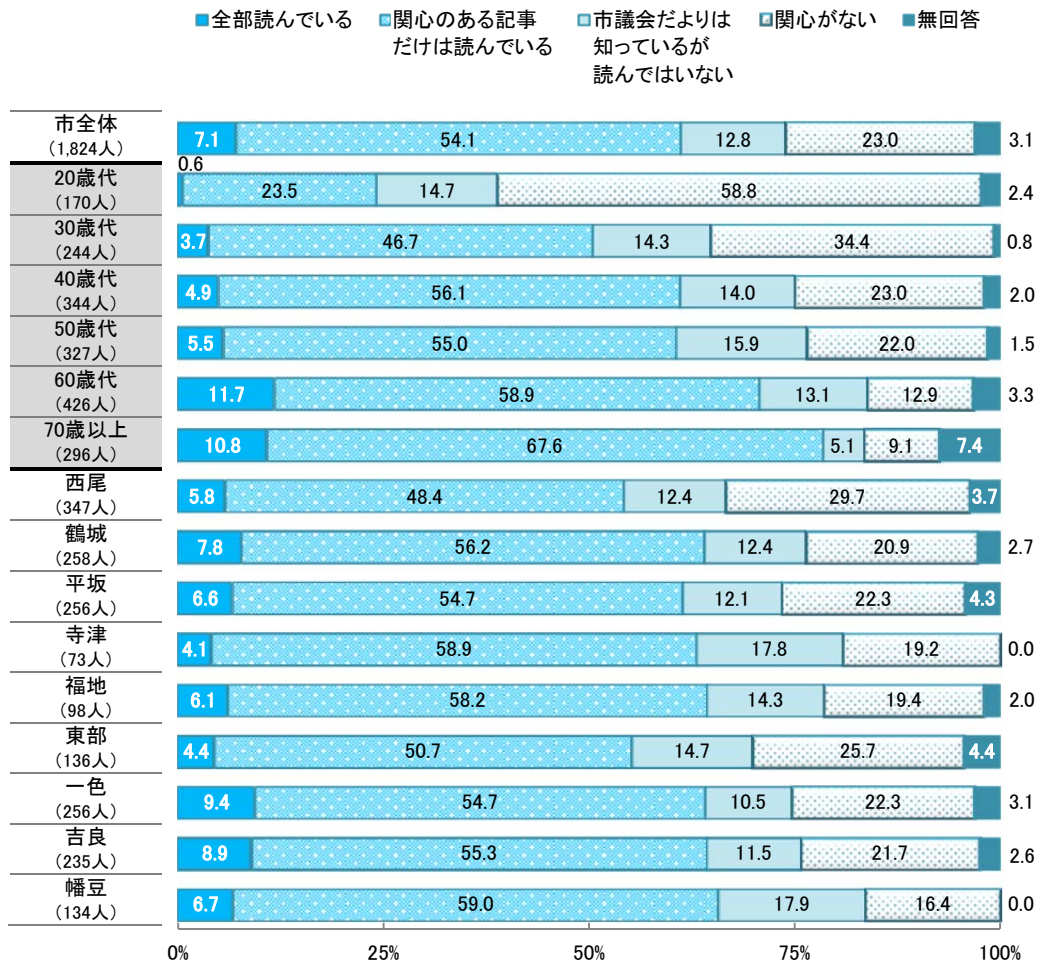
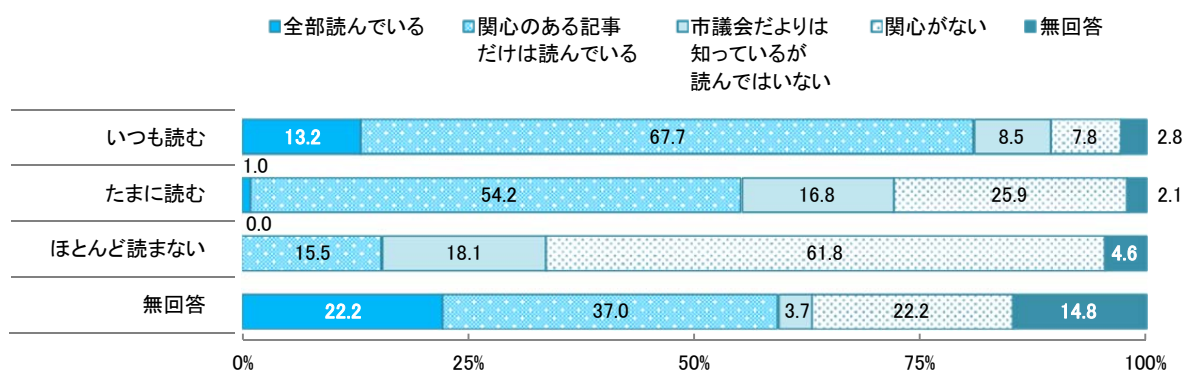
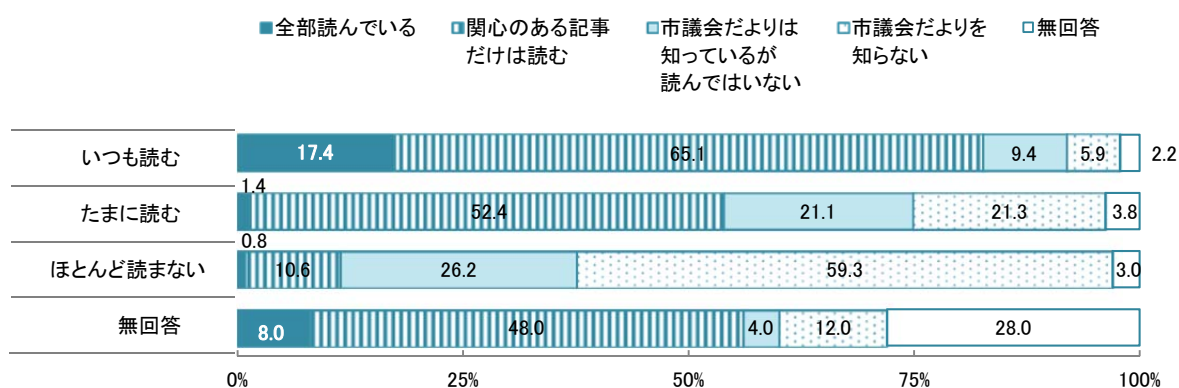


図45.3 設問間クロス集計

(問12 「広報にしお」を読む頻度×問45 「市議会だより」を読んでいるか)



【参考（平成26年度）】



問45-1 前問で「3 市議会だよりは知っているが読んではいない」と答えた方にお聞きします。その理由は何ですか。(○は1つだけ)

図45.4 「市議会だより」を読んでいない理由（全体）

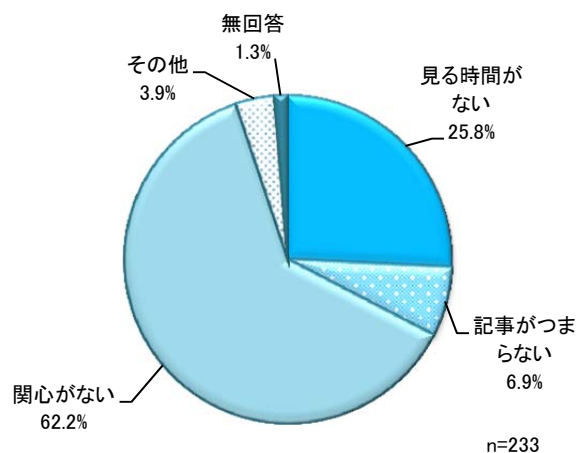
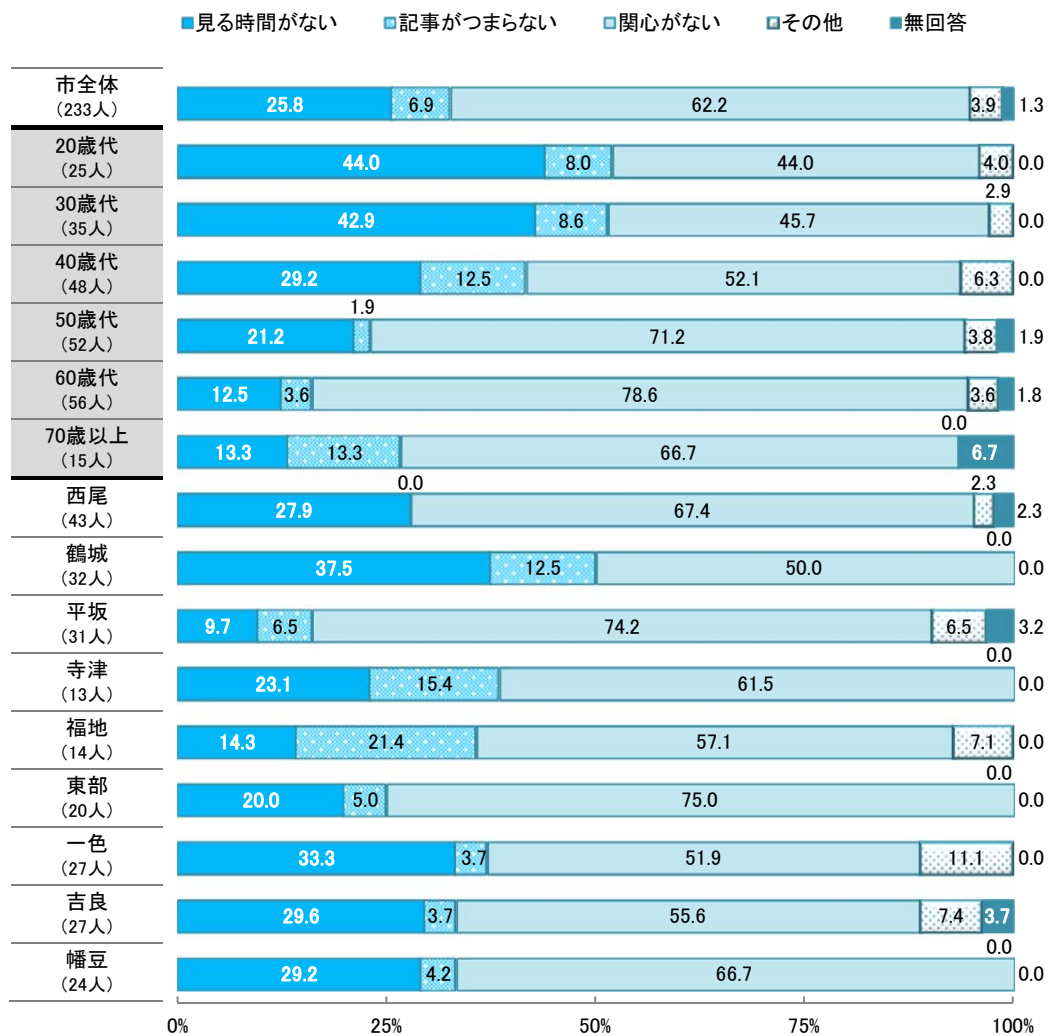


図45.5 「市議会だより」を読んでいない理由



## 問45-1-2 「記事がつまらない」の主な記述

- ・文字が小さく読みにくい
- ・目新しいことがない
- ・見てもわからない
- ・パッと見て、興味を引くような記事の書き方でない
- ・市民の意見が反映されていない

## 問45-1-4 「その他」の主な記述

- ・いつ届いているかを知らない
- ・意味が分からないことが多い
- ・読むことが苦手
- ・討論の内容が幼稚に感じる

問46 「市議会だより」以外で議会に関する情報を得ていますか。(〇は1つだけ)

図 46.1 「市議会だより」以外で議会に関する情報を得ているか (全体)

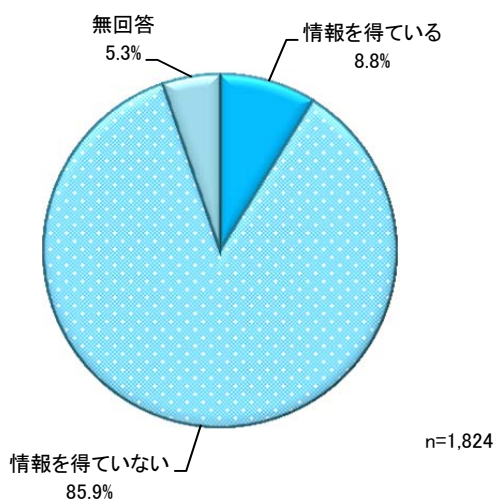



図46.2 「市議会だより」以外で議会に関する情報を得ているか





問46-1 前問で「1 情報を得ている」と答えた方にお聞きします。その方法は何ですか。  
(〇はいくつでも)

図 46.3 「市議会だより」以外で情報を得る方法（全体）

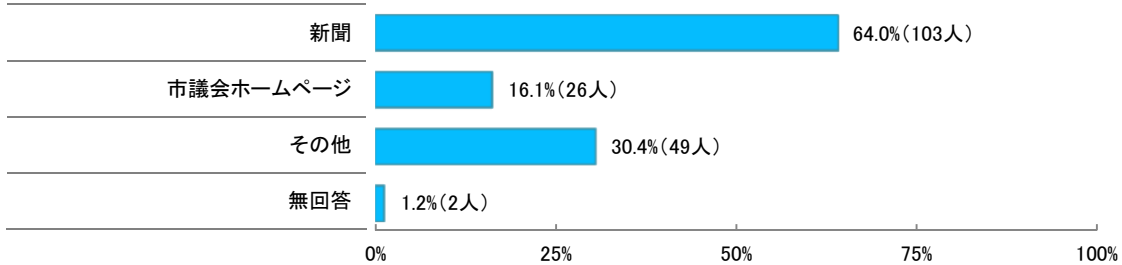


図 46.4 「市議会だより」以外で情報を得る方法

単位：%

|      | 新聞   | 市議会ホームページ | その他  | 無回答  |
|------|------|-----------|------|------|
| 市全体  | 64.0 | 16.1      | 30.4 | 1.2  |
| 20歳代 | 50.0 | 16.7      | 33.3 | 16.7 |
| 30歳代 | 20.0 | 10.0      | 80.0 | 0.0  |
| 40歳代 | 82.4 | 17.6      | 5.9  | 0.0  |
| 50歳代 | 56.7 | 16.7      | 46.7 | 0.0  |
| 60歳代 | 64.3 | 17.9      | 28.6 | 0.0  |
| 70歳代 | 73.8 | 14.3      | 19.0 | 2.4  |
| 西尾   | 65.5 | 20.7      | 24.1 | 3.4  |
| 鶴城   | 55.0 | 20.0      | 40.0 | 0.0  |
| 平坂   | 50.0 | 18.8      | 25.0 | 6.3  |
| 寺津   | 83.3 | 16.7      | 0.0  | 0.0  |
| 福地   | 86.7 | 13.3      | 13.3 | 0.0  |
| 東部   | 77.8 | 33.3      | 44.4 | 0.0  |
| 一色   | 80.8 | 7.7       | 23.1 | 0.0  |
| 吉良   | 37.5 | 16.7      | 54.2 | 0.0  |
| 幡豆   | 58.3 | 0.0       | 41.7 | 0.0  |

問46-1 「その他」の主な記述

- ・ 議員からの報告
- ・ 詳しい友人からの伝達
- ・ 仕事上の機会

図46.4設問間クロス集計

(問14-1 西尾市のホームページを利用する頻度×問46-1 「市議会だより」以外で情報を得る方法)

