

**平成28年度
第37回市政世論調査結果報告書**

愛知県西尾市

目 次

第1章 市政世論調査の概要

1	市政世論調査の目的	3
2	調査項目（46問）	3
3	調査の設計	3
4	回収の結果	3
5	この報告書の見方	3

第2章 調査の結果


A	回答者の個人属性	7
B	「市の行政など」について	8
問6	西尾市が住みよいまちだと思えますか	8
問6-1	どのような点で住みにくいと思えますか	9
問7	市政に市民の意向が反映されていると思えますか	10
問8	市政に市民の意向を反映させるには、どのようなことに力を入れたらよいと思えますか	11
問9	西尾市の政策として何に期待しますか	13
C	「幸せ感」について	15
問10	どのくらい幸せを感じていますか	15
問11	「幸せ」を感じるために重要なことは何ですか	16
D	「広報にしお」と「インターネットの利用」について	18
問12	「広報にしお」をどのくらい読んでいますか	18
問13	「広報にしお」をどのように感じていますか	19
問13-1	「広報にしお」が不満である理由は何ですか	20
問14	パソコン等でインターネットを利用していますか	22
問14-1	西尾市のホームページを利用していますか	23
E	「公共施設再配置」について	24
問15	公共施設再配置の取り組みについて、どの程度知っていますか	24
問16	公共施設の総量を減らしていく方針について、どう思えますか	25
問17	どの公共施設を維持・充実していくべきだと思えますか	27
問18	どのような公共施設から統合・廃止するべきと思えますか	28
F	「災害への備え」について	29
問19	「南海トラフ地震」に関心がありますか	29
問20	食糧等を備蓄していますか	30
問21	家具を固定していますか	31
問21-1	家具を固定しない理由は何ですか	32
問22	防災力のさらなる強化のためには、どのような施策に重点を置くべきだと思えますか	33
G	「外出する際の移動手段と公共交通」について	35
問23	買い物や通院など外出する際の移動手段は何を使っていますか	35
問24	西尾市の公共交通はどうあるべきと思えますか	36

H 「市民参加と協働」について.....	38
問25 市政に関心がありますか.....	38
問26 市政へ参画しようと考えた場合、どの方法で参画しますか.....	39
問27 市民と行政が協働で取り組むことが必要、または有効的だと思う分野は何だと思えますか..	40
問28 「市民と行政との協働によるまちづくり」を進めていく上で、何が必要だと思えますか..	42
I 「男女共同参画社会の意識」について.....	44
問29 「男女共同参画」という言葉を知っていますか.....	44
問30 女性の就労や、結婚や出産後も仕事を続ける上での弊害は何だと思えますか.....	45
問31 男性がより育児や介護などに参加していくためには何が必要だと思えますか。.....	47
J 「西尾市の観光」について.....	49
問32 西尾市が観光地として売り出していく上での課題は何だと思えますか.....	49
問33 「西尾市観光協会」に、どのようなことを期待しますか.....	51
問34 西尾市のイベント・まつりで重点を置くべきものは何だと思えますか.....	52
K 「佐久島の観光」について.....	54
問35 「佐久島」を訪れたことがありますか.....	54
問35-1 佐久島を訪れた、訪れたいと思った理由は何ですか.....	55
問35-2 佐久島での満足度を高めるために必要なものは何だと思えますか.....	56
L 「資源物の分別収集」について.....	58
問36 ごみの分別の種類について、どう思えますか.....	58
問37 古紙類（新聞、雑誌、ダンボール）の排出先はどちらですか.....	60
M 「スポーツ施設」について.....	61
問38 一週間のうちでどのくらいスポーツを行っていますか.....	61
問39 市が新しい分野のスポーツ施設を整備する場合、どのようなことを重視しますか.....	62
N 「地域医療」について.....	64
問40 「かかりつけ医」がいますか.....	64
問40-1 「かかりつけ医」はどちらですか.....	65
問41 市民病院の機能として望むものは何ですか.....	66
O 「市議会」について.....	67
問42 市議会に関心がありますか.....	67
問42-1 市議会に関心がない理由は何ですか.....	68
問43 市議会定例会が年4回開催されていることを知っていますか.....	69
問44 市議会の会議を見たことがありますか.....	70
問44-1 市議会の会議を見たことがない理由は何ですか.....	71
問45 「市議会だより」を読んでいますか.....	73
問45-1 「市議会だよりは知っているが読んではいない」理由は何ですか.....	74
問46 「市議会だより」以外で議会に関する情報を得ていますか.....	76
問46-1 「市議会だより」以外で情報を得る方法は何ですか.....	77

資料編

市政世論調査の集計表・調査票

第1章 市政世論調査の概要



第1章 市政世論調査の概要

1 市政世論調査の目的

市政世論調査（以下「調査」という。）は市政に対する市民の考えや要望を幅広く正確にとらえ、市政に反映することを目的としています。

2 調査項目（46問）

A	回答者の個人属性	5問
B	「市の行政など」について	4問
C	「幸せ感」について	2問
D	「広報にしお」と「インターネットの利用」について	3問
E	「公共施設再配置」について	4問
F	「災害への備え」について	4問
G	「外出する際の移動手段と公共交通」について	2問
H	「市民参加と協働」について	4問
I	「男女共同参画社会の意識」について	3問
J	「西尾市の観光」について	3問
K	「佐久島の観光」について	1問
L	「資源物の分別収集」について	2問
M	「スポーツ施設」について	2問
N	「地域医療」について	2問
O	「市議会」について	5問

3 調査の設計

- | | |
|----------|-------------------------------------|
| (1) 調査区域 | 市内全域 |
| (2) 調査対象 | 3,000人（住民基本台帳に登録されている20歳以上の方を無作為抽出） |
| (3) 調査期間 | 平成28年8月8日～8月31日 |
| (4) 調査方法 | 郵送調査（8月24日に対象者全員に協力の礼状兼確認はがきを送付） |
| (5) 調査機関 | 西尾市企画部秘書課 |


4 回収の結果

回収数（率）	今回	前回（平成26年度市政世論調査）
	1,824票（60.8%）	1,638票（54.6%）

5 この報告書の見方

- ・ 図中の構成比（%）は、小数点以下第2位を四捨五入しているため、合計は必ずしも100.0%にはなりません。
- ・ 1人の回答者が複数回答する設問では、その比率の合計が100.0%を上回ることがあります。
- ・ 表中の回答者数は、無回答を含む設問の回答者数を示しています。

第2章 調査の結果



第2章 調査の結果

A 回答者の個人属性

図1 回答者の性別

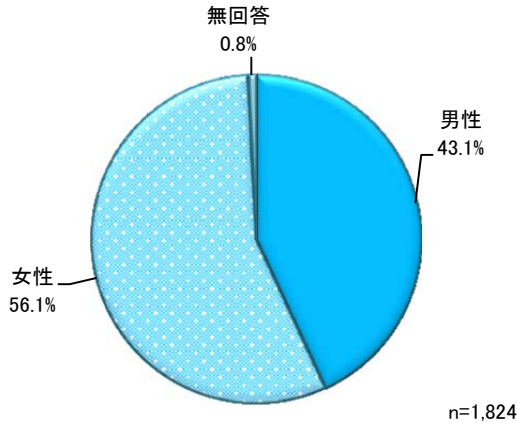


図2 回答者の年齢別

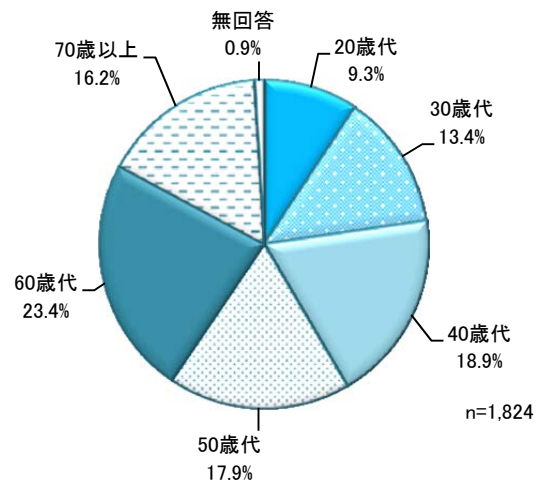


図3 回答者の職業別

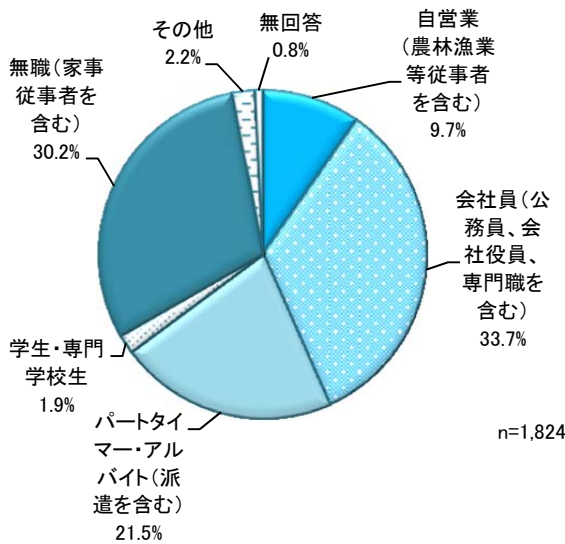


図4 回答者が住んでいる地域別

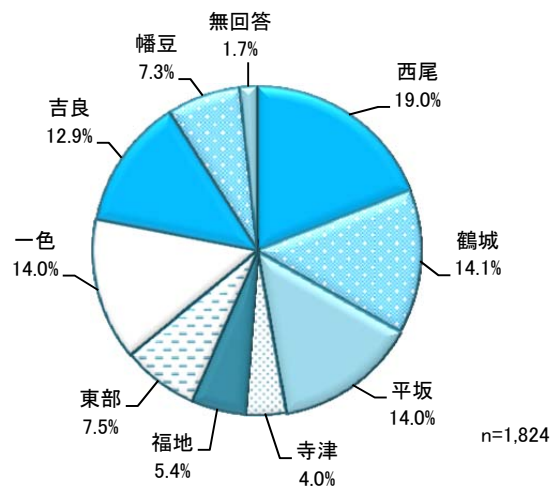


図5 回答者の居住年数

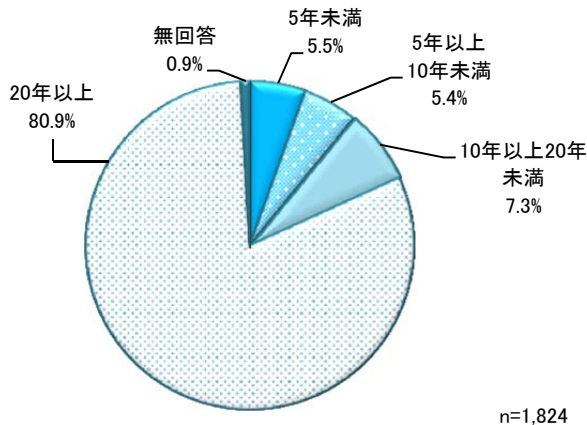


図3 「その他」の主な記述

- ・内職
- ・シルバー会員
- ・不動産賃貸業

B 「市の行政など」について

問6 西尾市が住みよいまちだと思えますか。(〇は1つだけ)

図6.1 西尾市が住みよいまちだと思うか(全体)

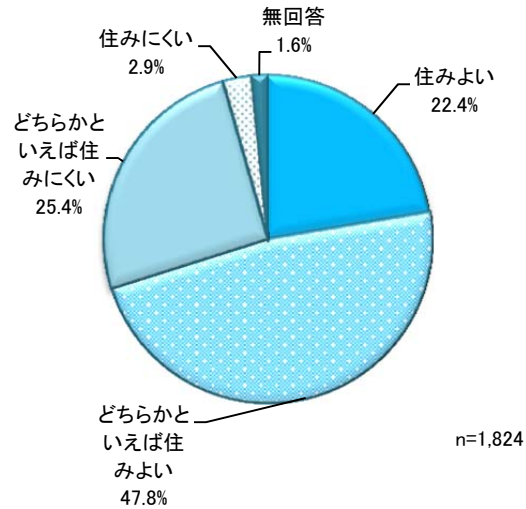


図6.2 西尾市が住みよいまちだと思うか

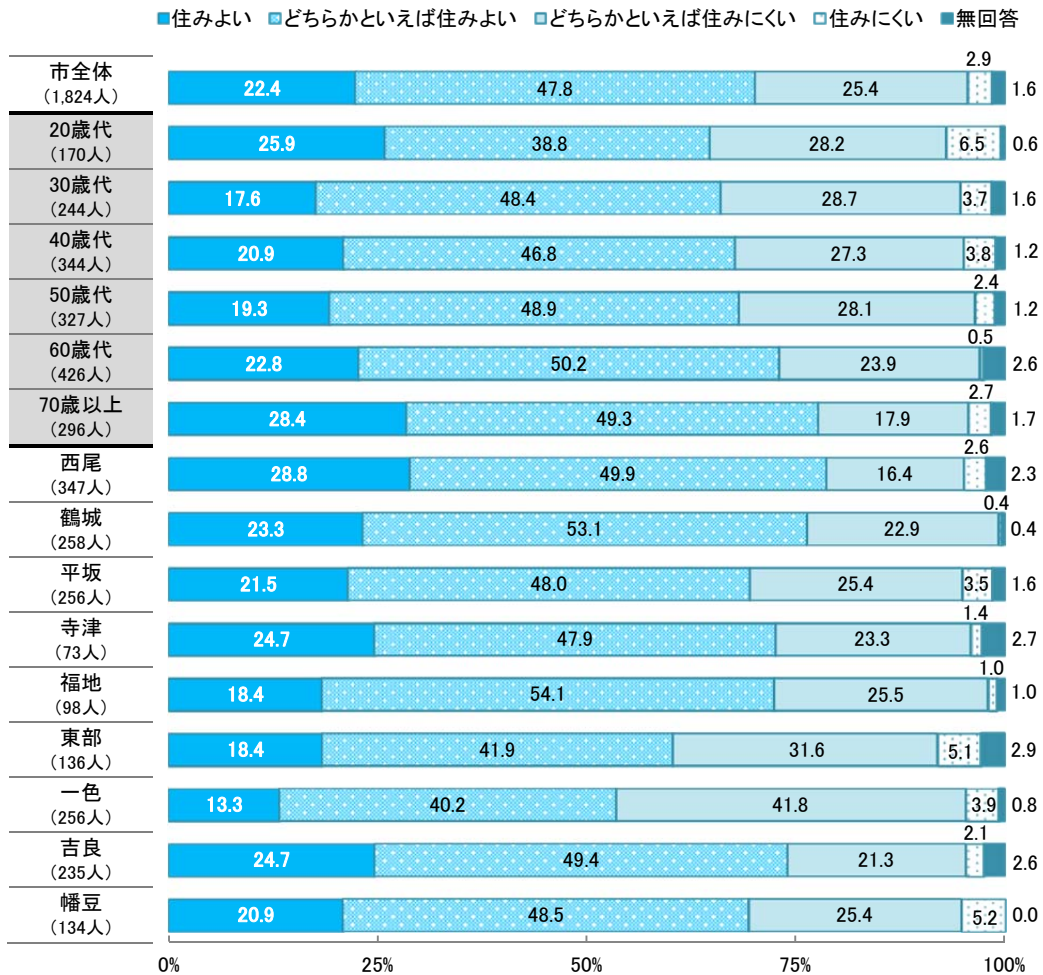
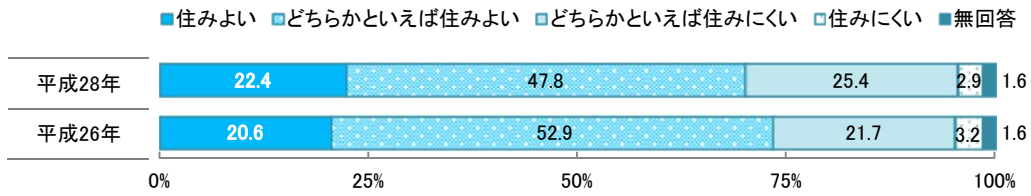
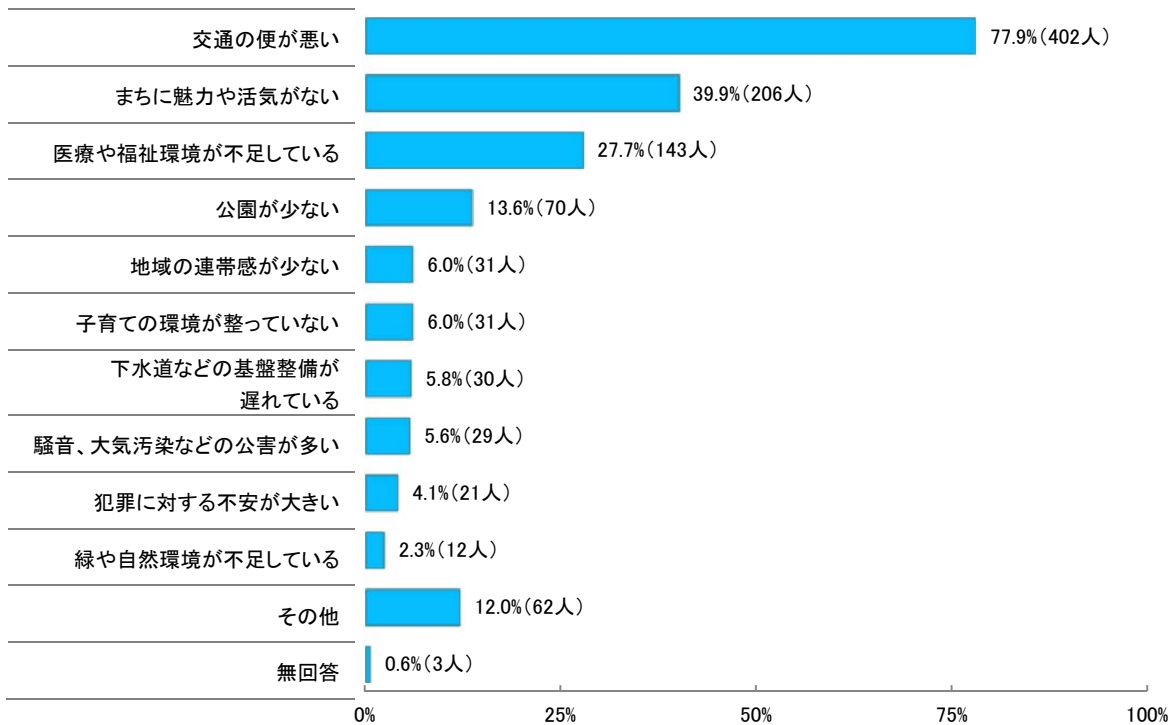


図 6.3 西尾市が住みよいまちだと思うか（経年変化）



問 6-1 前問で「3 どちらかといえば住みにくい」または「4 住みにくい」とお答えの方にお聞きします。どのような点で住みにくいと思いますか。
 (〇は2つ…主なものを2つ選択してください)

図 6.4 西尾市が住みにくい理由



問 6-1 「その他」の主な記述

- ・交通マナー（車、バイク）が悪い
- ・公共の場所などで障害者への配慮が少ない
- ・公共サービスが少ない（健康増進活動、市民の公共活動の基地となる施設など）
- ・街灯が少なすぎる（子どもの帰宅時が心配）
- ・スポーツ施設が少ない
- ・他市と比べて税金が高いように思う
- ・リタイア後の再就職を行政がバックアップしていない
- ・合併後、旧幡豆3町に目が向いていない

問7 現在の市政に市民の意向が反映されていると思いますか。(〇は1つだけ)

図7.1 市政に市民の意向が反映されていると思うか (全体)

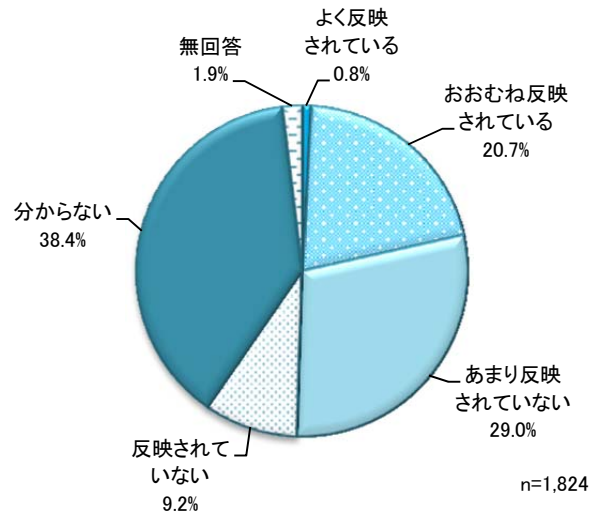


図7.2 市政に市民の意向が反映されていると思うか

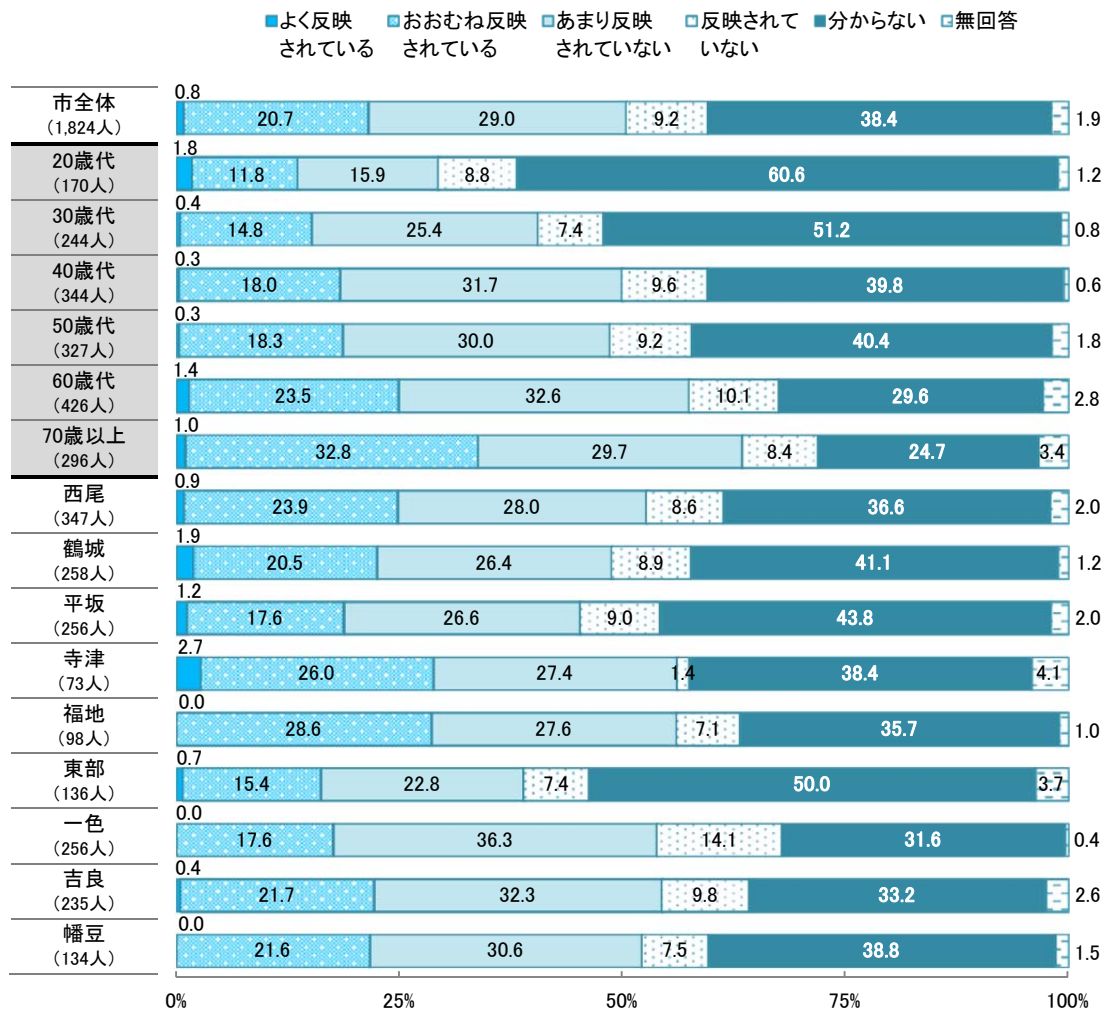
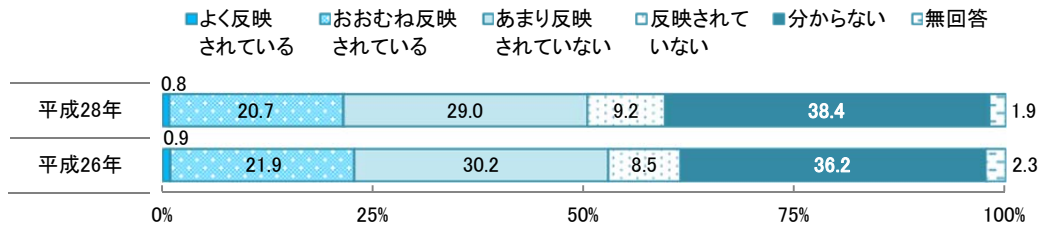
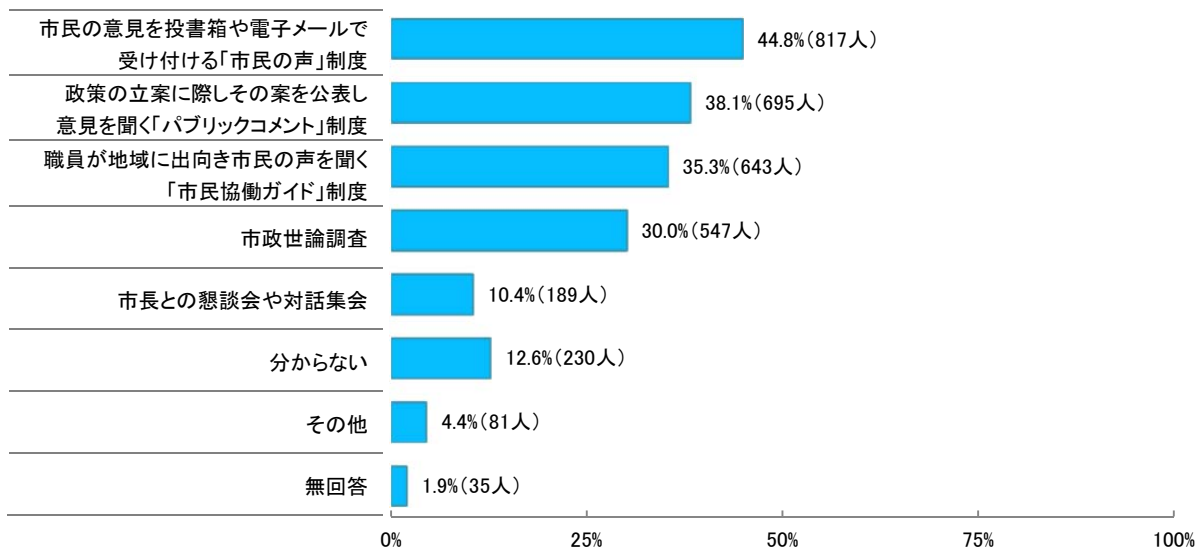


図7.3 市政に市民の意向が反映されていると思うか（経年変化）



問8 市政に市民の意向を反映させるには、今後どのようなことに力を入れたらよいと思いますか。（〇は2つ…主なものを2つ選択してください）

図8.1 市政に市民の意向を反映させるために力を入れたらよいと思うこと（全体）



問8 「その他」の主な記述

- ・ 市政を考える自主的グループを地域につくる
- ・ 政策立案へ参画させる仕組みを構築する
- ・ 市議に市政報告会を時々開いて伝えてほしい
- ・ チェックする外部監査制度を導入する
- ・ 議員との懇談会や対話集会を行う
- ・ 意見のある市民が気楽に話を聞いてもらえる場所を常設する
- ・ 情報公開をきちんと行う

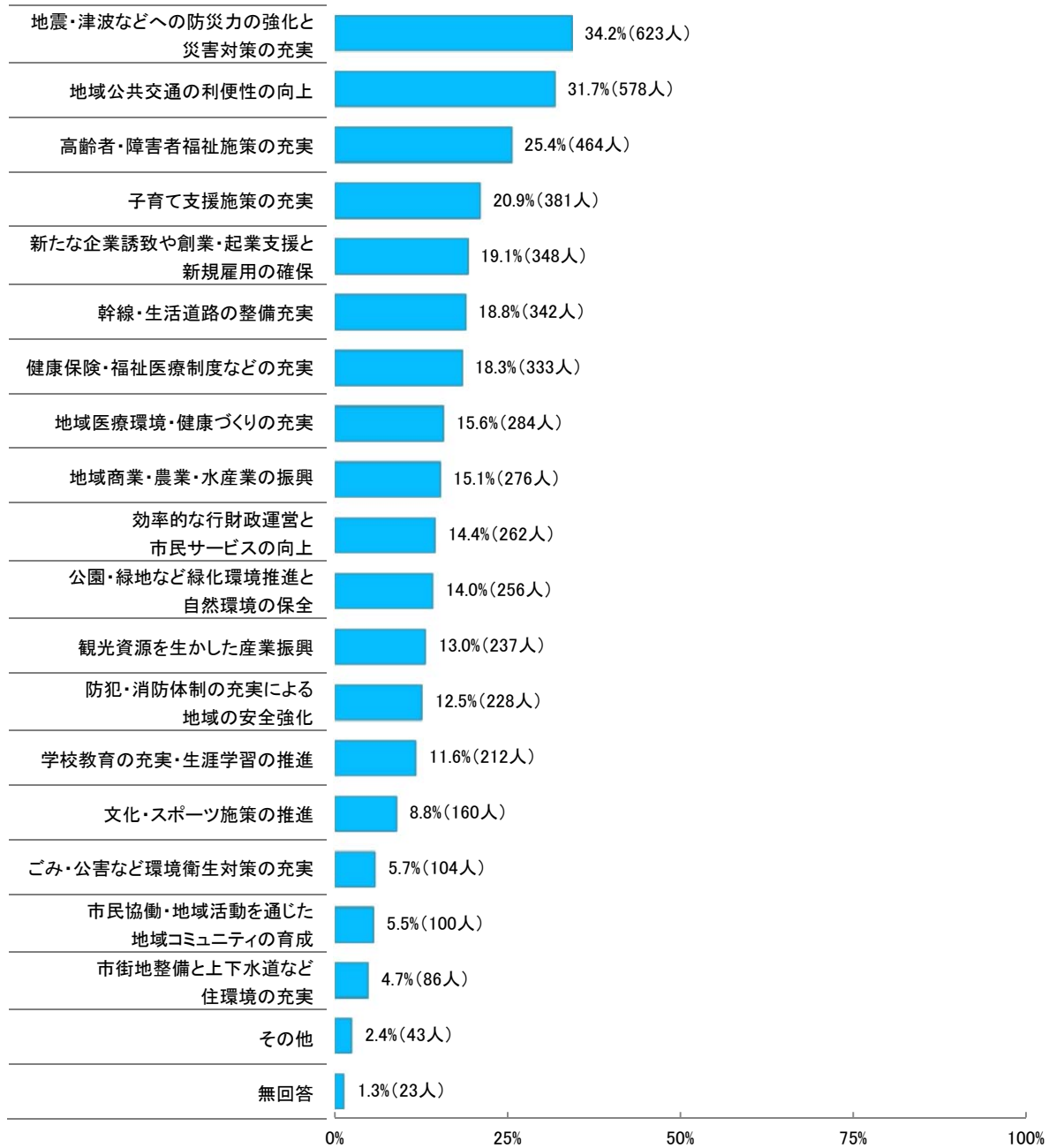
図 8.2 市政に市民の意向を反映させるために力を入れたらよいと思うこと

単位：%

	市民の意見を 投書箱や電子 メールで受け 付ける「市民の 声」制度	政策の立案に 際しその案を 公表し意見を 聞く「パブリック コメント」制度	職員が地域に 出向き市民の 声を聞く「市民 協働ガイド」 制度	市政世論調査	市長との懇談 会や対話集会	分からない	その他	無回答
市全体	44.8	38.1	35.3	30.0	10.4	12.6	4.4	1.9
20歳代	50.0	35.3	27.6	29.4	11.2	15.9	7.1	1.2
30歳代	51.2	37.7	27.5	27.5	10.2	13.5	5.3	0.8
40歳代	53.5	36.0	36.9	27.9	7.3	12.2	4.4	1.7
50歳代	45.3	40.7	38.5	31.2	10.4	10.4	3.1	1.2
60歳代	41.5	42.3	36.4	31.5	10.6	10.8	3.8	2.6
70歳以上	29.7	33.8	38.2	31.8	12.5	15.9	4.4	3.4
西尾	45.5	36.9	32.6	33.4	10.7	12.7	4.6	1.7
鶴城	44.6	41.9	33.3	30.2	6.2	11.6	6.6	1.6
平坂	48.0	38.7	34.8	30.5	7.8	10.5	3.9	2.0
寺津	46.6	39.7	42.5	21.9	11.0	11.0	2.7	1.4
福地	44.9	42.9	34.7	30.6	15.3	9.2	6.1	2.0
東部	47.8	42.6	34.6	28.7	9.6	14.0	2.2	2.9
一色	44.1	40.6	36.7	27.0	12.1	13.3	3.5	0.8
吉良	45.1	34.0	36.2	29.8	10.6	11.9	5.1	3.8
幡豆	37.3	30.6	37.3	35.8	12.7	14.9	2.2	1.5

問9 西尾市の政策として何に期待しますか。(〇は3つ…主なものを3つ選択してください)

図9.1 西尾市の政策として期待すること (全体)



問9 「その他」の主な記述

- ・ 大型商業施設の増加
- ・ 特産品を紹介する施設の建設
- ・ 農地の宅地化
- ・ 受動喫煙対象
- ・ 議員の半減
- ・ 無理して行わない (現状維持も大切)
- ・ 高齢者等の買物難民対策

図 9.2 西尾市の政策として期待すること

単位：%

	地震・津波 などへの防 災力の強化 と災害対策 の充実	地域公共交 通の利便性 の向上	高齢者・ 障害者福祉 施策の充実	子育て支援 施策の充実	新たな企業 誘致や創業 起業支援と 新規雇用の 確保	幹線・生活 道路の整備 充実	健康保険・ 福祉医療 制度などの 充実	地域医療 環境・健康 づくりの 充実	地域商業・ 農業・水産 業の振興	効率的な 行財政運営と 市民サービス の向上
市全体	34.2	31.7	25.4	20.9	19.1	18.8	18.3	15.6	15.1	14.4
20歳代	44.7	29.4	14.7	31.2	16.5	31.8	10.6	4.1	14.1	10.0
30歳代	34.8	24.2	14.3	45.1	13.9	20.1	15.2	13.1	12.7	9.0
40歳代	36.9	33.1	20.1	22.1	16.6	18.9	16.9	14.5	15.1	15.1
50歳代	27.5	38.8	26.0	13.1	26.0	22.0	17.1	19.9	15.3	18.3
60歳代	31.2	32.4	32.2	15.7	21.1	14.3	20.2	19.2	18.1	13.8
70歳以上	35.5	28.7	35.1	9.5	17.6	12.5	25.0	15.5	13.9	16.9
西尾	32.3	27.1	22.5	23.1	19.3	17.0	17.0	14.1	15.6	13.5
鶴城	27.5	25.6	23.6	24.4	21.3	15.1	18.6	18.2	13.6	18.6
平坂	33.6	27.0	28.5	22.7	16.8	23.4	18.8	16.4	9.8	12.1
寺津	39.7	41.1	28.8	17.8	16.4	23.3	19.2	17.8	11.0	15.1
福地	27.6	33.7	23.5	16.3	26.5	23.5	17.3	13.3	20.4	16.3
東部	20.6	35.3	25.7	22.1	22.8	16.9	18.4	25.7	11.0	16.2
一色	46.9	38.7	24.2	12.9	18.8	24.2	14.8	9.8	21.1	14.1
吉良	45.1	31.9	24.7	21.3	14.5	13.2	20.4	15.7	16.6	13.2
幡豆	25.4	41.8	29.9	22.4	22.4	19.4	19.4	14.2	17.9	13.4

	公園・緑地 など緑化 環境推進と 自然環境の 保全	観光資源を 生かした 産業振興	防犯・消防 体制の充実 による地域 の安全強化	学校教育の 充実・生涯 学習の推進	文化・ スポーツ施策 の推進	ごみ・公害 など環境 衛生対策 の充実	市民協働・ 地域活動を 通じた地域 コミュニティ の育成	市街地整備 と上下水道 など住環境 の充実	その他	無回答
市全体	14.0	13.0	12.5	11.6	8.8	5.7	5.5	4.7	2.4	1.3
20歳代	12.9	19.4	14.7	9.4	13.5	7.1	0.6	3.5	4.7	0.6
30歳代	25.8	11.5	10.7	20.1	9.0	3.3	3.3	4.9	2.5	0.8
40歳代	14.8	13.1	9.3	16.0	9.3	5.8	5.2	4.1	3.2	0.6
50歳代	8.0	13.5	15.0	6.7	5.5	6.7	5.5	5.2	1.8	1.5
60歳代	12.7	12.4	12.0	10.1	8.5	5.2	7.0	4.7	1.4	1.4
70歳以上	12.2	11.1	13.9	8.8	8.4	6.1	8.1	5.7	1.7	2.4
西尾	16.4	17.9	13.5	11.5	10.7	5.5	4.9	5.8	2.3	1.4
鶴城	17.4	14.0	13.2	15.9	10.5	7.8	3.5	5.4	2.7	0.0
平坂	15.6	11.3	15.2	14.1	8.2	5.1	6.3	3.1	2.0	0.8
寺津	13.7	6.8	6.8	13.7	5.5	4.1	8.2	2.7	0.0	1.4
福地	9.2	12.2	12.2	3.1	15.3	3.1	2.0	11.2	3.1	1.0
東部	15.4	6.6	10.3	15.4	8.8	2.9	8.1	6.6	0.0	2.2
一色	13.3	13.7	8.2	10.5	5.5	7.0	3.5	3.9	3.9	0.4
吉良	9.4	13.6	12.8	8.1	7.2	5.1	6.4	4.3	2.1	3.0
幡豆	9.7	10.4	14.9	9.0	5.2	5.2	9.0	0.7	2.2	1.5

C 「幸せ感」について

問10 今、どのくらい幸せを感じていますか。「とても幸せ」を10点、「とても不幸せ」を0点とすると、何点くらいになると思いますか。(〇は1つだけ)

図10.1 どのくらい幸せを感じているか（全体）

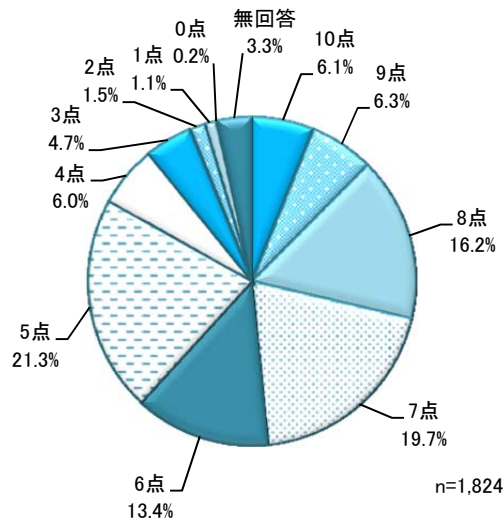


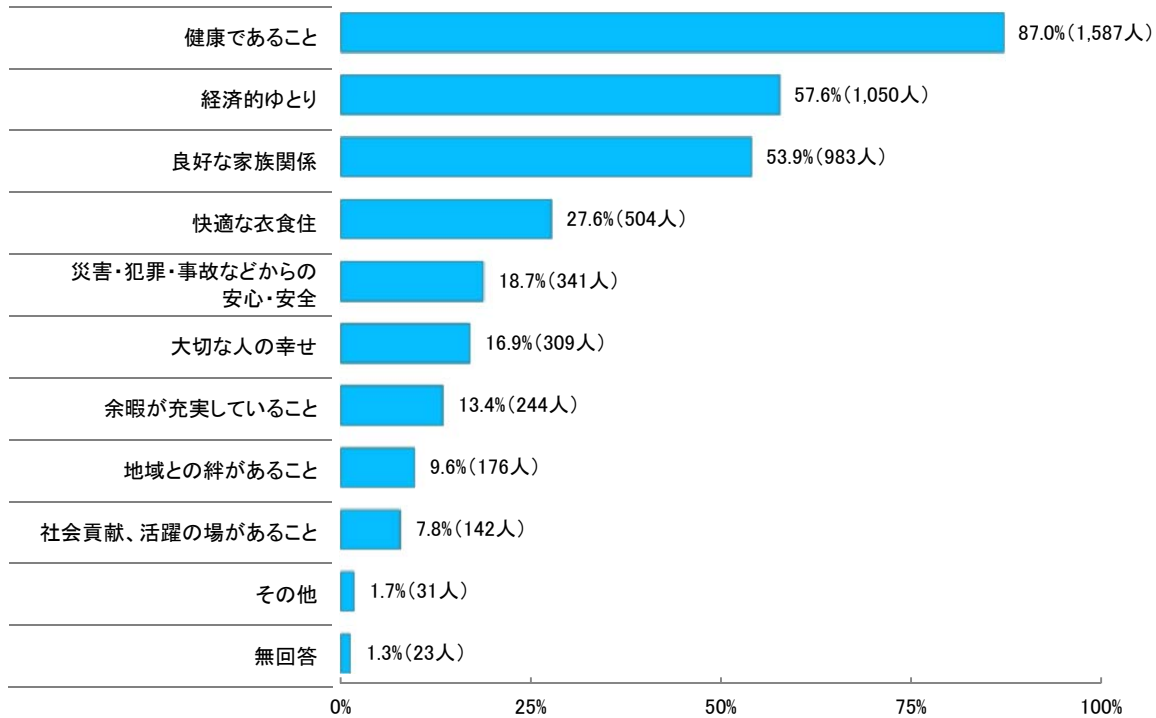
図10.2 どのくらい幸せを感じているか

単位: %

	10点	9点	8点	7点	6点	5点	4点	3点	2点	1点	0点	無回答
市全体	6.1	6.3	16.2	19.7	13.4	21.3	6.0	4.7	1.5	1.1	0.2	3.3
20歳代	8.2	5.9	18.2	12.4	15.9	20.0	6.5	8.2	2.4	0.6	0.0	1.8
30歳代	8.6	8.6	13.1	22.5	11.1	19.7	7.0	6.1	1.6	0.8	0.0	0.8
40歳代	7.3	7.6	17.7	20.3	9.9	21.8	4.9	4.7	1.7	0.6	0.3	3.2
50歳代	4.6	4.6	12.8	20.2	14.1	22.6	8.0	5.5	2.1	2.1	0.3	3.1
60歳代	5.4	5.9	18.5	20.4	14.1	20.7	5.9	3.8	0.9	0.5	0.2	3.8
70歳以上	4.7	5.4	17.2	19.9	15.9	22.6	4.1	2.0	1.0	1.4	0.3	5.4
西尾	7.5	8.1	16.4	18.7	13.0	19.9	5.8	4.9	0.9	1.4	0.3	3.2
鶴城	7.8	8.5	13.6	20.9	14.3	19.4	5.4	5.0	2.3	0.0	0.0	2.7
平坂	8.2	5.9	19.1	16.0	11.7	21.9	7.0	4.7	0.8	1.6	0.8	2.3
寺津	6.8	1.4	23.3	17.8	15.1	26.0	6.8	1.4	0.0	0.0	0.0	1.4
福地	4.1	9.2	16.3	28.6	10.2	15.3	7.1	4.1	1.0	3.1	0.0	1.0
東部	3.7	8.8	19.1	17.6	15.4	19.9	5.1	3.7	1.5	1.5	0.0	3.7
一色	3.9	4.3	16.8	18.8	14.8	23.8	5.5	5.1	3.1	0.4	0.0	3.5
吉良	4.7	3.8	14.9	21.7	14.9	20.4	5.1	6.0	1.3	0.4	0.0	6.8
幡豆	6.0	4.5	10.4	23.9	11.2	28.4	7.5	3.7	2.2	1.5	0.0	0.7

問11 「幸せ」を感じるために重要なことは何ですか。(〇は3つ…主なものを3つ選択してください)

図 11.1 「幸せ」を感じるために重要なこと (全体)



【参考 (平成 26 年度)】

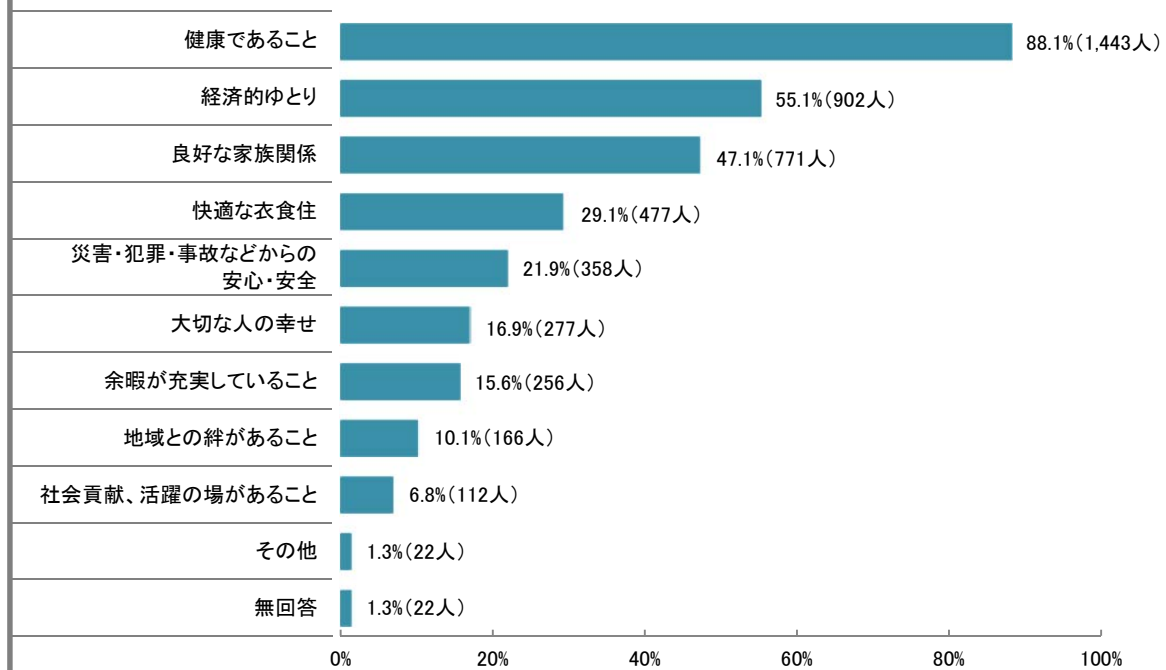


図 11.2 「幸せ」を感じるために重要なこと

単位：%

	健康で あること	経済的 ゆとり	良好な 家族関係	快適な 衣食住	災害・犯罪・ 事故など からの 安心・安全	大切な人 の幸せ	余暇が 充実して いること	地域との 絆がある こと	社会貢献、 活躍の場 があること	その他	無回答
市全体	87.0	57.6	53.9	27.6	18.7	16.9	13.4	9.6	7.8	1.7	1.3
20歳代	74.1	58.8	46.5	41.8	16.5	25.3	27.1	4.7	7.1	1.2	0.0
30歳代	78.7	62.7	57.8	32.8	15.6	21.3	17.6	4.9	3.3	1.2	0.0
40歳代	89.0	57.3	62.2	31.4	16.6	17.2	9.6	4.4	7.8	1.2	0.9
50歳代	89.0	63.6	51.7	23.9	17.4	15.6	11.3	5.8	9.5	2.4	2.1
60歳代	92.5	58.5	51.9	20.4	20.2	12.4	13.1	12.9	9.2	1.9	1.4
70歳以上	89.2	45.6	51.0	25.3	23.6	15.5	9.8	22.0	8.1	1.7	2.0
西尾	82.4	55.9	54.2	26.5	17.9	23.9	16.7	7.8	7.2	1.2	1.4
鶴城	89.1	60.9	51.6	28.7	16.7	17.1	13.6	8.9	9.3	2.3	0.8
平坂	87.1	54.7	50.8	32.8	21.9	19.5	11.7	7.8	7.0	2.3	0.4
寺津	91.8	58.9	52.1	28.8	19.2	13.7	17.8	6.8	6.8	0.0	1.4
福地	91.8	65.3	52.0	29.6	21.4	9.2	11.2	6.1	8.2	1.0	1.0
東部	86.8	58.1	61.8	30.1	19.9	12.5	11.8	10.3	4.4	1.5	0.7
一色	89.8	60.9	55.9	24.2	16.8	13.3	11.7	10.5	7.0	1.6	2.3
吉良	86.0	54.9	56.2	20.0	15.3	17.9	14.0	12.8	11.5	1.3	2.1
幡豆	86.6	59.0	50.0	32.8	23.1	10.4	11.9	13.4	6.0	1.5	0.0

問11 「その他」の主な記述

- ・未来に展望があること
- ・住んでいる地域の将来に希望が持てること
- ・世界が平和であること
- ・生きていること、生まれたこと、友がいること
- ・働きがいのある職場であること
- ・残業が少ないこと
- ・自分の好きなことができること
- ・自由な時間があること
- ・次世代も西尾市で暮らしたいと思える行政であること
- ・若い人たちが働きがいのある人生で子育てができること
- ・子どもがにこにこしていること
- ・自分が幸せであることの基準値を高めないこと
- ・人と比べないこと
- ・気の持ちよう
- ・感謝する気持ち

D 「広報にしお」と「インターネットの利用」について

問12 市では、毎月1日と16日に「広報にしお」を発行しています。
「広報にしお」をどのくらい読んでいますか。(〇は1つだけ)

図12.1 「広報にしお」を読む頻度（全体）

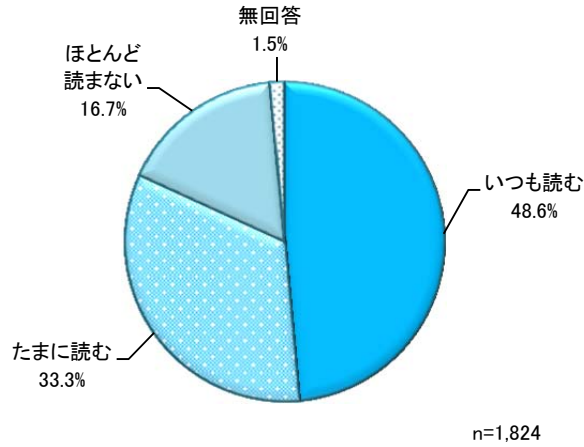
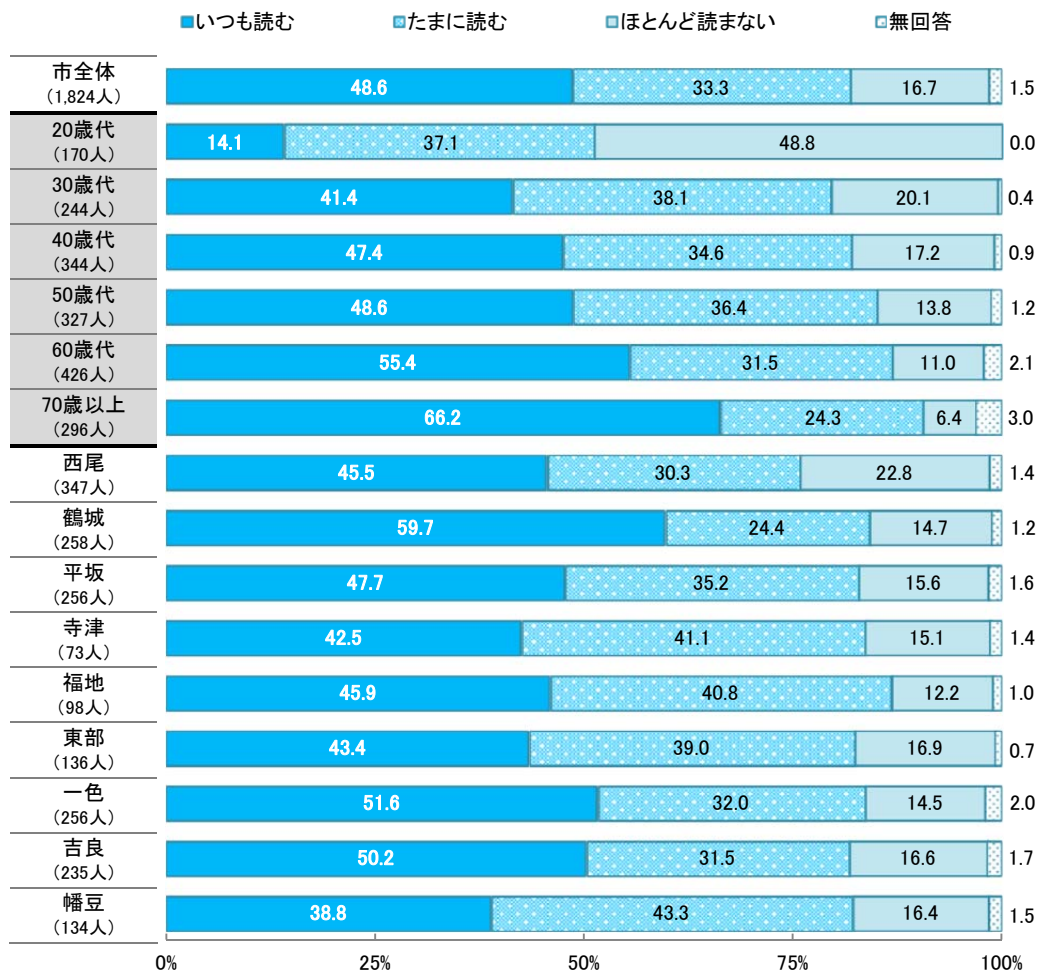


図12.2 「広報にしお」を読む頻度



問13 「広報にしお」をどのように感じていますか。(〇は1つだけ)

図13.1 「広報にしお」の満足度(全体)

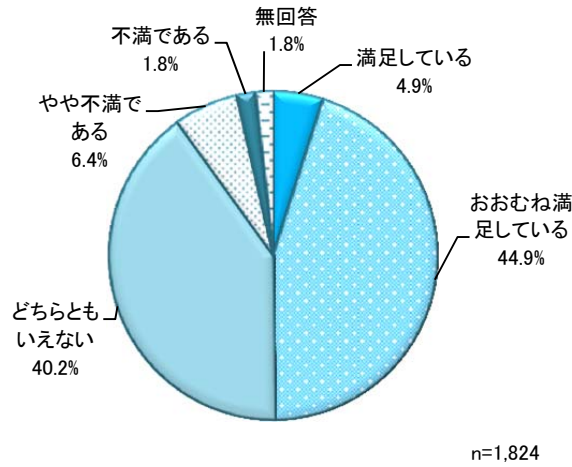


図13.2 「広報にしお」の満足度

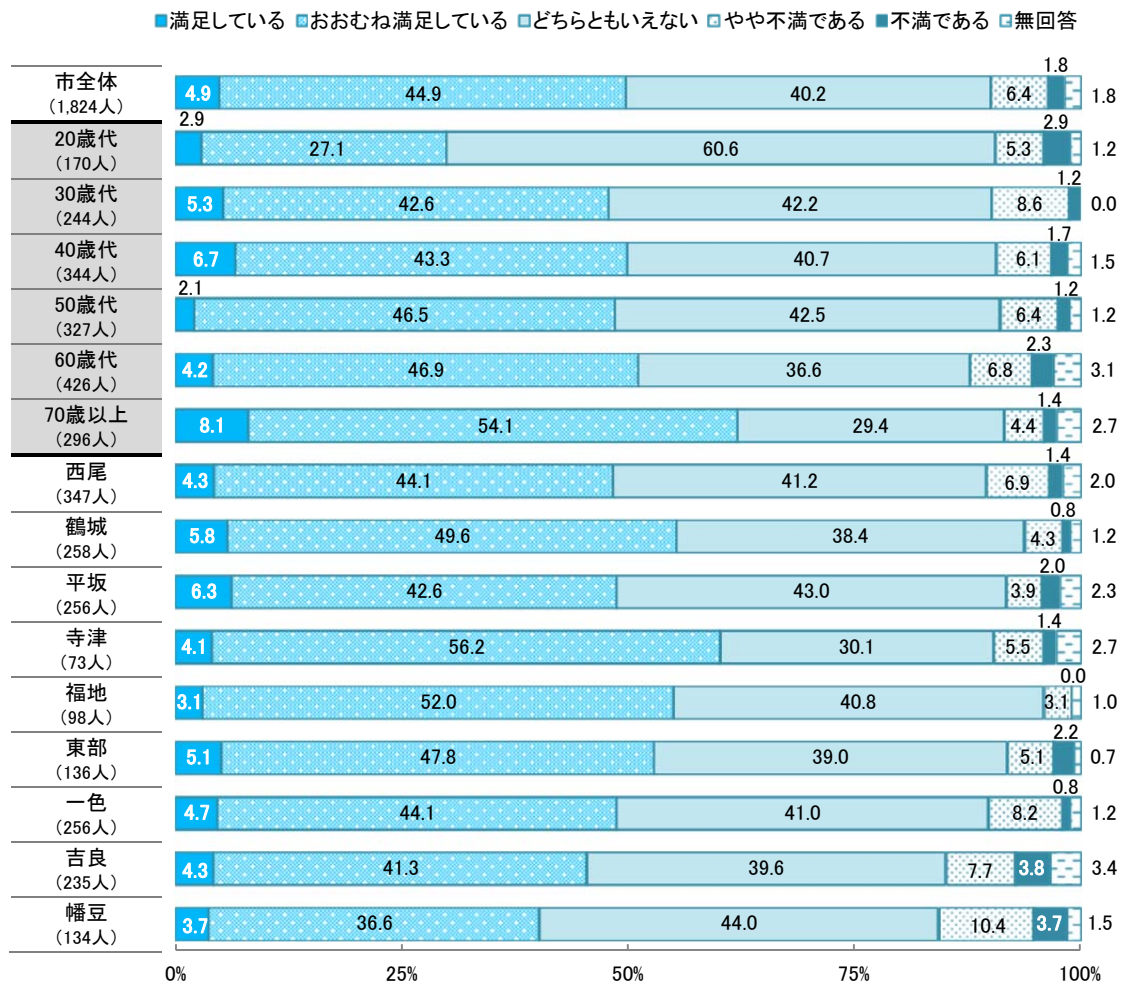
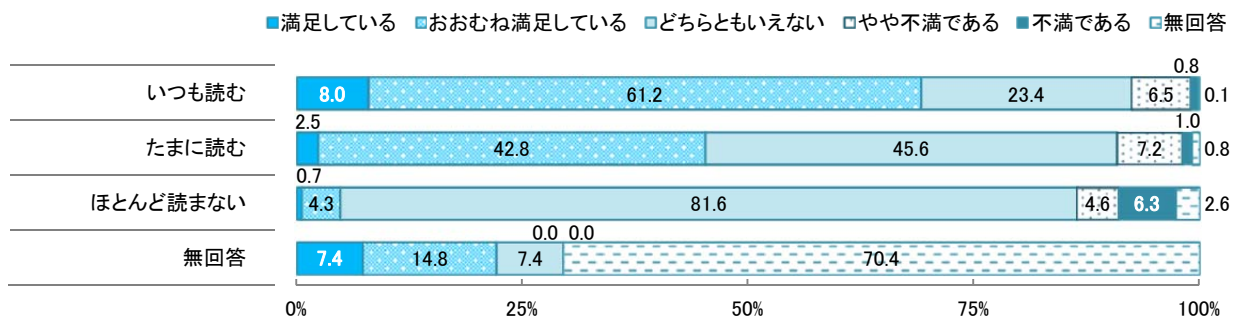
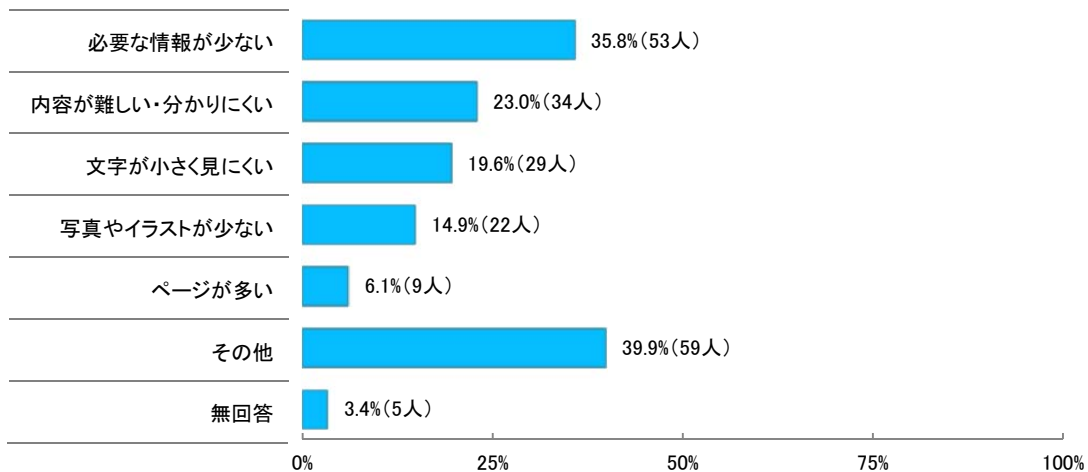


図13.3 設問間クロス集計
(問12 「広報にしお」を読む頻度×問13 「広報にしお」の満足度)



問13-1 前問で「4 やや不満である」または「5 不満である」と答えた方にお聞きます。不満である理由を次の中から選んでください。(〇はいくつでも)

図13.4 「広報にしお」が不満である理由 (全体)



【参考 (平成26年度)】

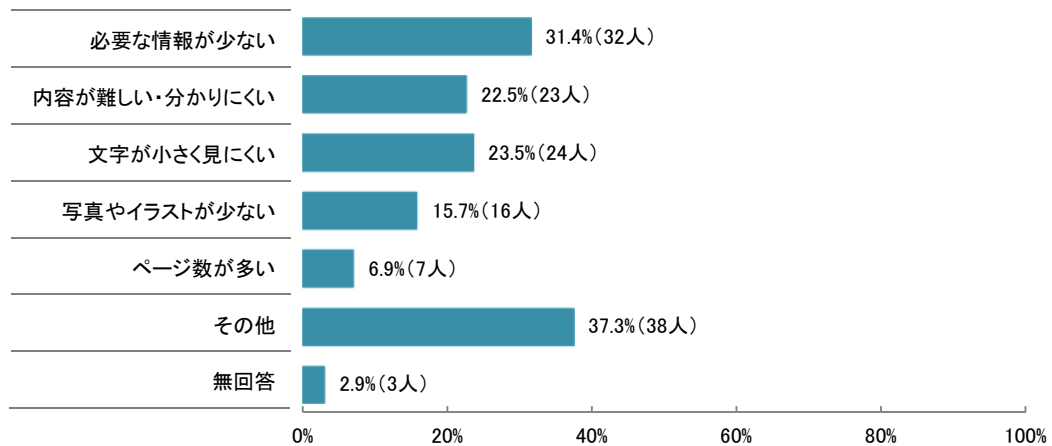


図 13.5 「広報にしお」が不満である理由

単位：%

	必要な情報が少ない	内容が難しい・分かりにくい	文字が小さく見にくい	写真やイラストが少ない	ページが多い	その他	無回答
市全体	35.8	23.0	19.6	14.9	6.1	39.9	3.4
20歳代	42.9	35.7	7.1	7.1	0.0	35.7	0.0
30歳代	29.2	20.8	20.8	16.7	0.0	50.0	0.0
40歳代	37.0	25.9	14.8	14.8	0.0	44.4	0.0
50歳代	36.0	24.0	20.0	20.0	8.0	24.0	8.0
60歳代	38.5	23.1	20.5	12.8	12.8	46.2	5.1
70歳以上	35.3	11.8	29.4	17.6	11.8	35.3	0.0
西尾	37.9	41.4	20.7	13.8	3.4	37.9	0.0
鶴城	23.1	7.7	15.4	15.4	7.7	76.9	0.0
平坂	53.3	33.3	20.0	26.7	0.0	33.3	0.0
寺津	0.0	0.0	60.0	20.0	20.0	20.0	0.0
福地	33.3	33.3	66.7	33.3	0.0	0.0	0.0
東部	40.0	20.0	20.0	20.0	20.0	30.0	0.0
一色	30.4	26.1	13.0	4.3	4.3	30.4	4.3
吉良	40.7	18.5	14.8	14.8	3.7	51.9	3.7
幡豆	36.8	5.3	15.8	15.8	10.5	36.8	10.5

問13-1-1 「必要な情報が少ない」の主な記述

- ・ 市民活動
- ・ 市民参加型のイベント
- ・ 身近な生活に関すること
- ・ まちの活性化に関すること
- ・ 住んでいる地域の行事
- ・ スポーツ、文化等で頑張っている方の紹介
- ・ 市政の重要施策立案に関する事前の説明
- ・ 市の新規事業
- ・ 市政の進捗状況
- ・ 週末の娯楽、趣味に関すること
- ・ 仕事の募集や斡旋

問13-1-6 「その他」の主な記述

- ・ 月に1度で良い
- ・ 4つの旧市町について均等にバランス良く語られていない
- ・ 市政の一方的な報告が多い
- ・ 高齢者の情報ばかりで、子ども向けではない
- ・ 地元の情報がもっとほしい
- ・ 子育て中のママのページ、ご老人のページなど、読む人別にページをつくと読みやすい
- ・ 地域版（市内、幡豆、吉良、一色毎）をつくり、身近な情報を地域毎に発信する
- ・ キッズアルバムを増やしてほしい

問14 パソコン等でインターネットを利用していますか。(〇は1つだけ)

図14.1 インターネットを利用しているか (全体)

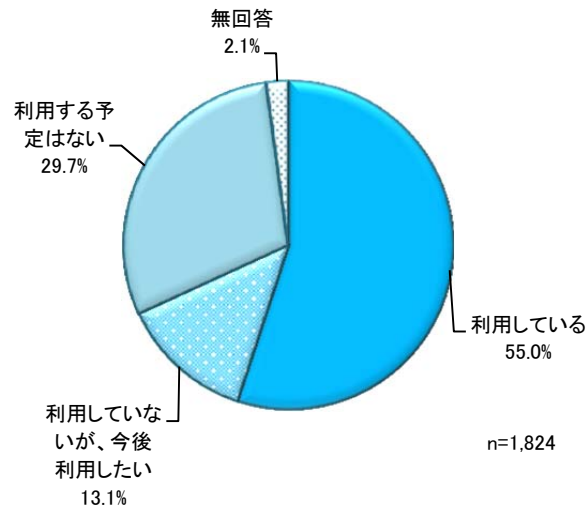
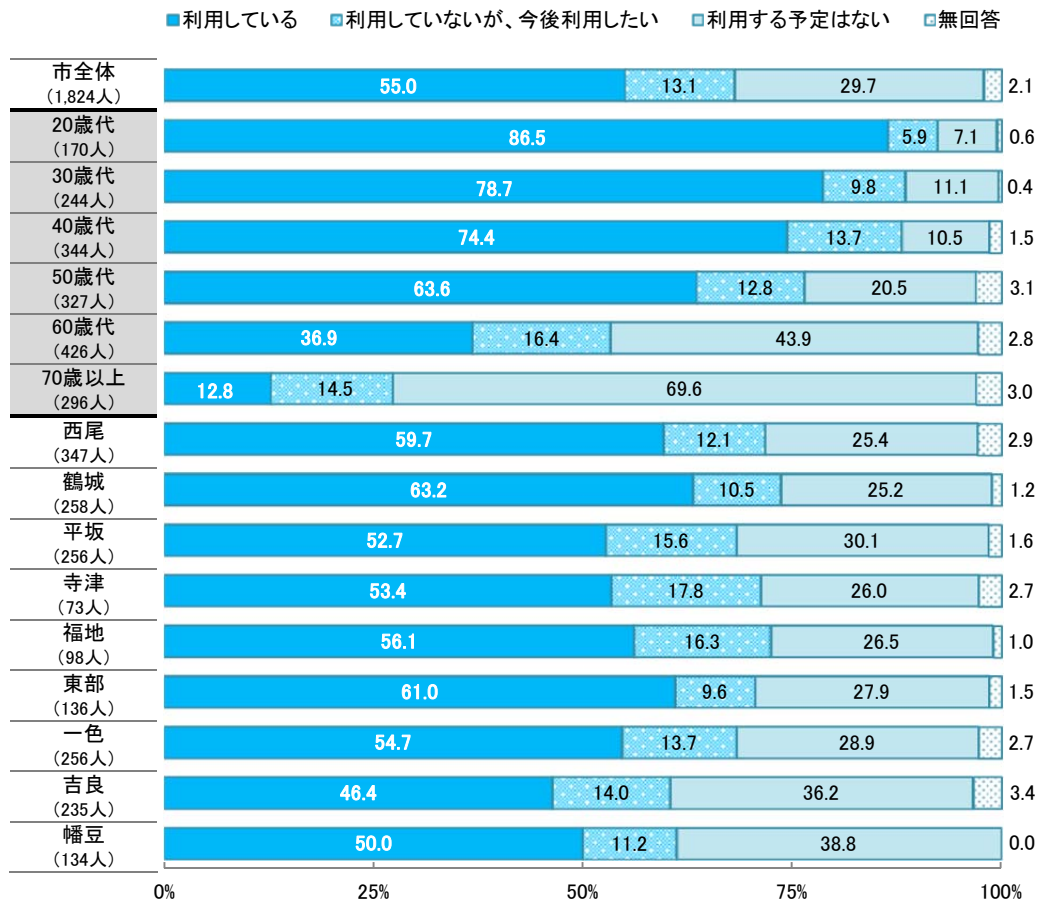


図14.2 インターネットを利用しているか



問14-1 前問で「1 利用している」と答えた方にお聞きします。
西尾市のホームページを利用していますか。(〇は1つだけ)

図14.3 西尾市のホームページを利用する頻度 (全体)

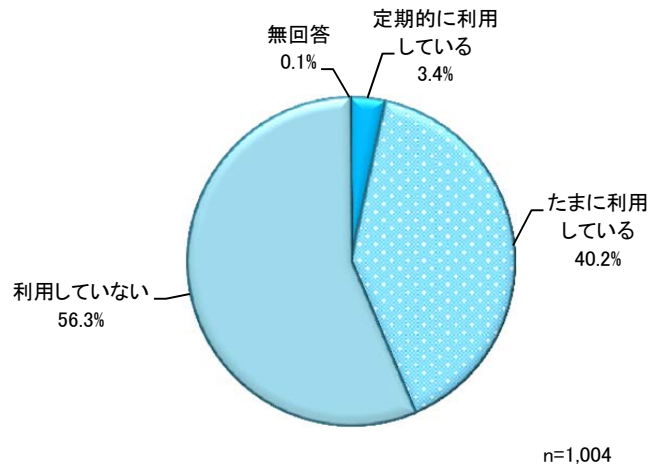
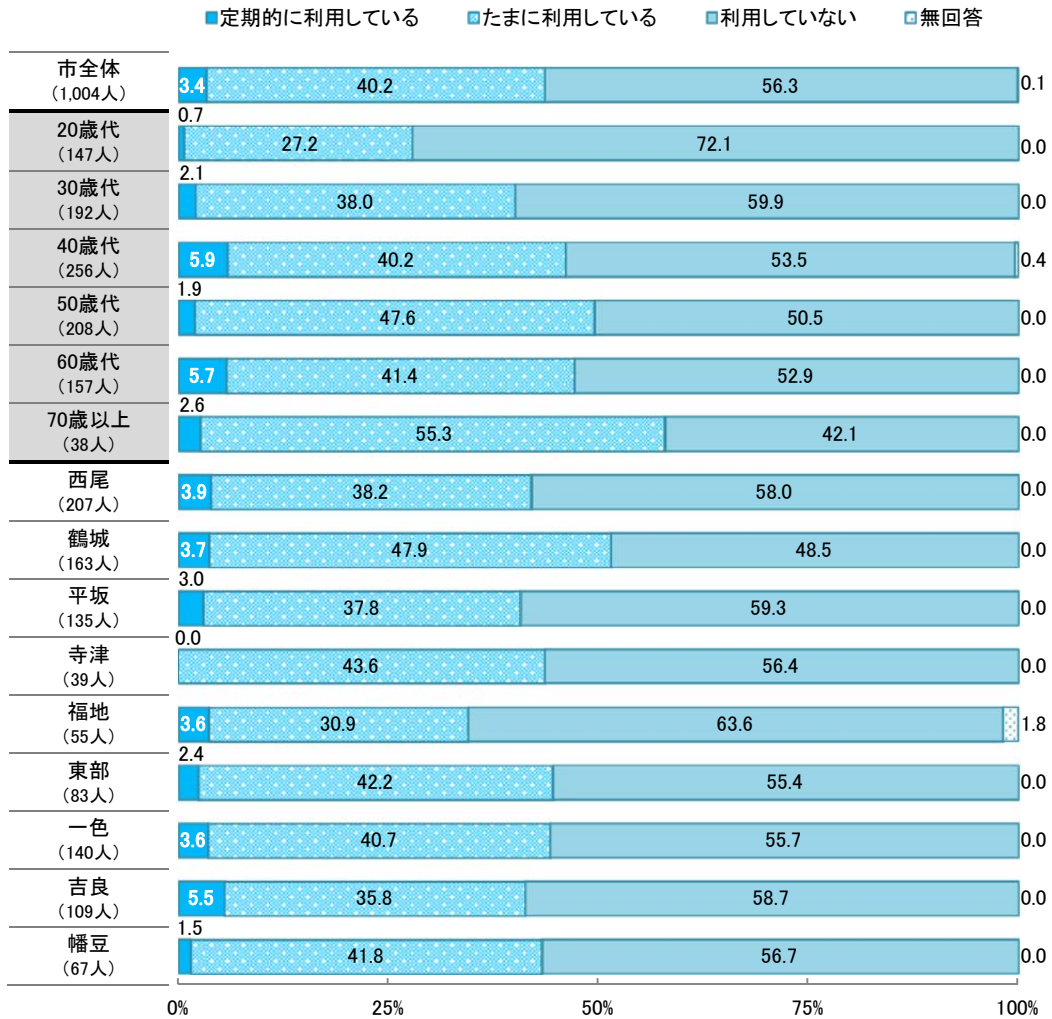


図14.4 西尾市のホームページを利用する頻度



E 「公共施設再配置」について

問15 市が管理している全ての公共施設を今後も維持・更新するためには巨額の財政負担が必要になります。この課題を解決するために、市では、合併した平成23年度から公共施設のあり方について見直しを進めています。この取り組みについて、どの程度知っていますか。(〇は1つだけ)

図15.1 公共施設再配置の取り組みについて、どの程度知っているか（全体）

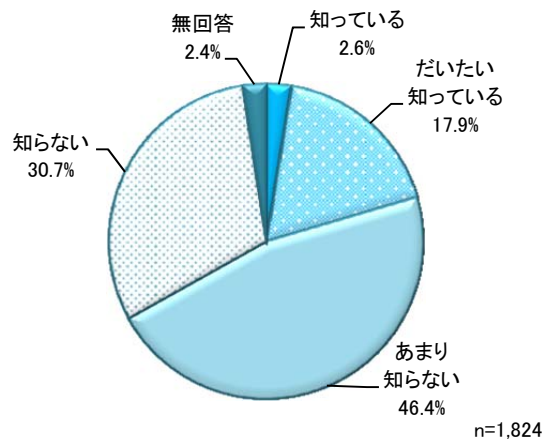
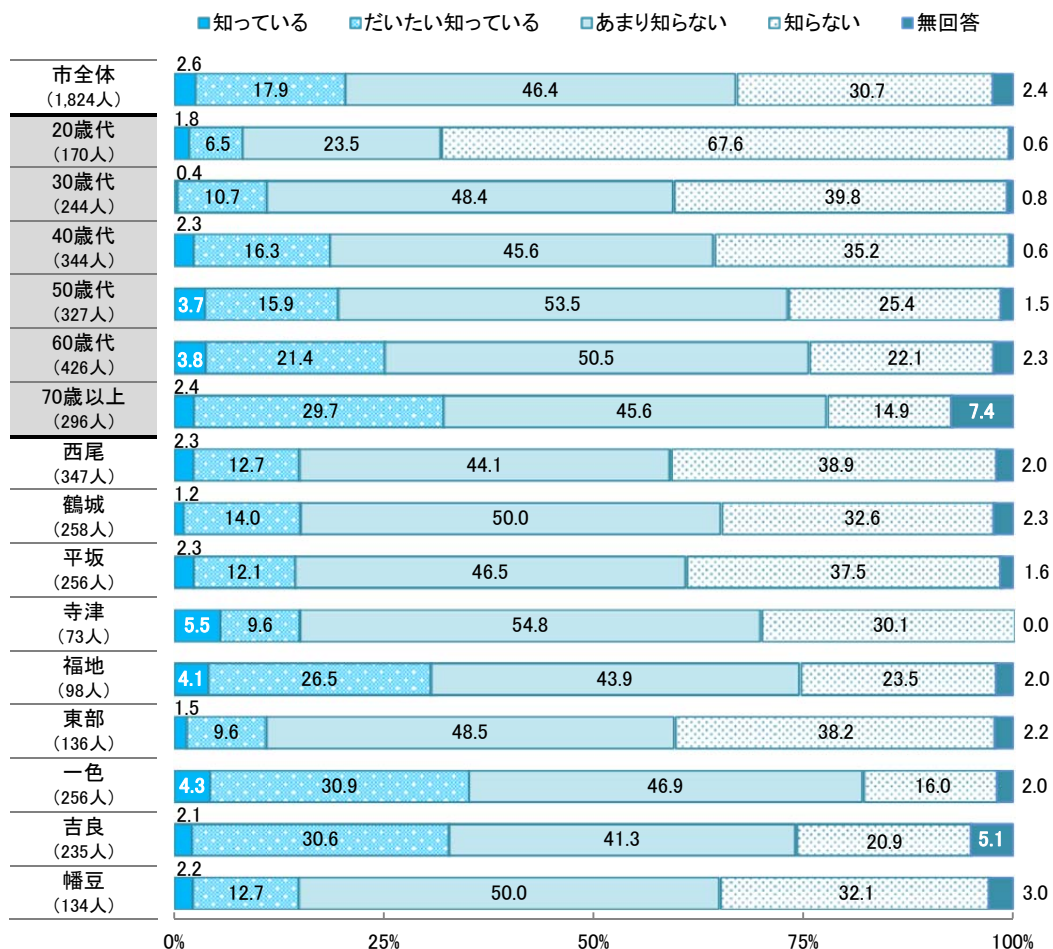
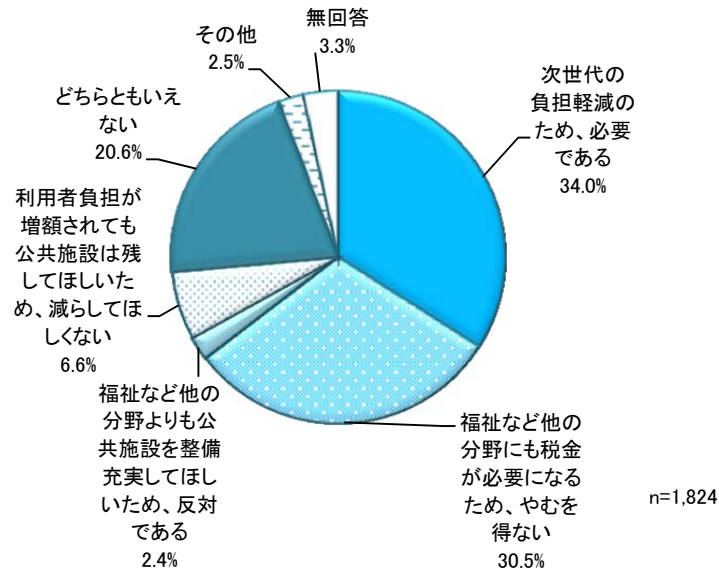


図15.2 公共施設再配置の取り組みについて、どの程度知っているか



問16 市では、西尾市公共施設再配置基本計画において「次世代への負担を軽減するため、公共施設の総量を将来の人口及び財政規模に応じて減らしていく」という基本方針を定めています。この方針について、どう思いますか。(〇は1つだけ…最も近いもの)

図16.1 公共施設の総量を減らしていく方針について、どう思うか（全体）



問16 「その他」の主な記述

- ・公共施設の種類によっては減らして良いものもあると思う
- ・必要以上はならない。何を基準として、必要数を考えていくかをしっかり決定してもらいたい
- ・合併するとき公共施設は重複するので減らしていくという話だった。積極的に減らしていくべき。維持費がかかりすぎる
- ・合併により公共施設の総量が大幅に増加した。減らすのは当然のこと
- ・半民営化し、必要な施設は残し、利用が見込めない場所は減らす
- ・もっとスピードを上げて実施するべき
- ・不公平なく行うべき
- ・まずは赤字を黒字化へ。市民への頻繁な情報開示
- ・交通が不便なのに公共施設を市街地に集中されても困る
- ・名目はもっともらしいが、本当にそうできるかはなはだ疑問
- ・図書館や公園など若い世代に必要な施設は減らしてほしくない
- ・バランスが大事だと思う
- ・基本方針に賛成だが、本当に方針に沿って実施しているのかわからない
- ・取捨選択を市民の意見をもっと聞いて実施することが必要
- ・一つひとつの物といらぬ物をはっきりさせる
- ・活用させるようなソフトプログラムをしっかりとつくり、その上でコストに合わせ施設の必要、不要を検討すべき。既存施設の活用率100%を目指すべきだ

図 16.2 公共施設の総量を減らしていく方針について、どう思うか

単位：%

	次世代の負担軽減のため、必要である	福祉など他の分野にも税金が必要になるため、やむを得ない	どちらともいえない	利用者負担が増額されても公共施設は残してほしいため減らしてほしくない	福祉など他の分野よりも公共施設を整備充実してほしいため、反対である	その他	無回答
市全体	34.0	30.5	20.6	6.6	2.4	2.5	3.3
20歳代	27.6	32.9	27.6	4.1	3.5	4.1	0.0
30歳代	29.1	32.4	24.2	4.9	3.3	3.7	2.5
40歳代	32.6	32.3	25.0	6.4	1.2	1.7	0.9
50歳代	35.8	31.5	19.0	7.0	2.4	2.4	1.8
60歳代	41.3	31.2	13.1	7.0	2.1	1.6	3.5
70歳以上	31.8	24.3	22.0	8.4	2.7	2.0	8.8
西尾	33.7	30.0	19.0	8.6	4.0	1.7	2.9
鶴城	38.0	29.8	20.2	4.3	1.9	2.7	3.1
平坂	37.5	30.5	20.7	5.5	0.8	2.3	2.7
寺津	32.9	34.2	19.2	8.2	0.0	1.4	4.1
福地	43.9	24.5	19.4	7.1	1.0	2.0	2.0
東部	31.6	28.7	26.5	8.1	2.2	2.2	0.7
一色	29.3	33.6	22.3	6.6	2.3	2.7	3.1
吉良	30.2	34.5	17.9	6.8	2.1	3.0	5.5
幡豆	35.1	29.1	20.9	5.2	4.5	1.5	3.7

問17 市が管理している公共施設のうち、これからどの公共施設を維持・充実していくべきだと思いますか。(〇は3つまで…主なもの)

図17.1 維持・充実していくべき公共施設（全体）

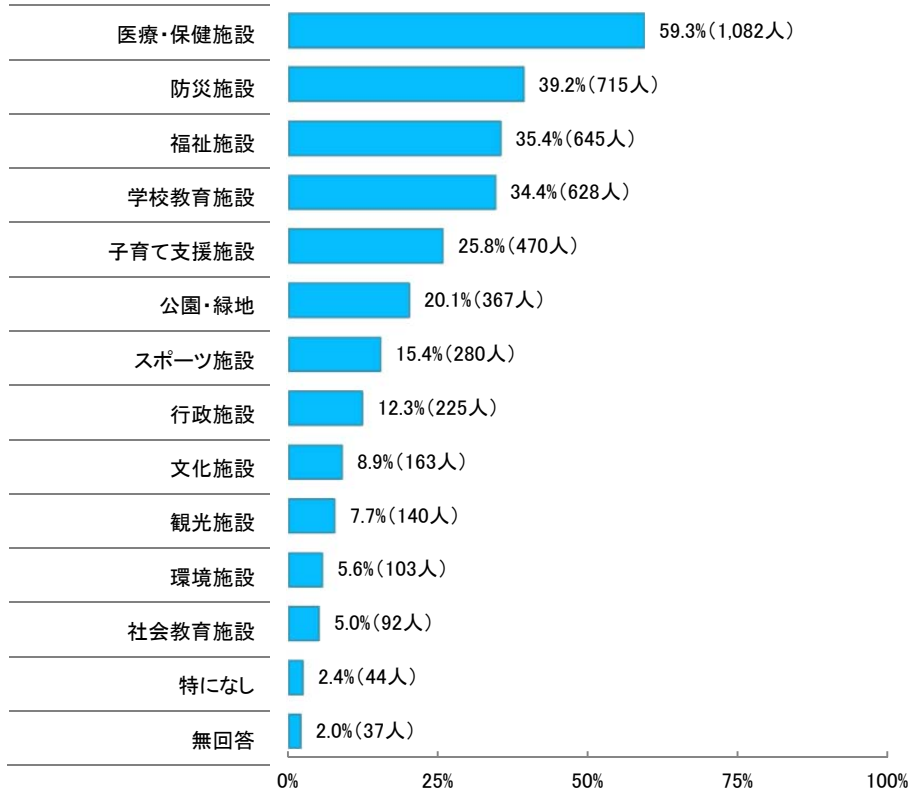


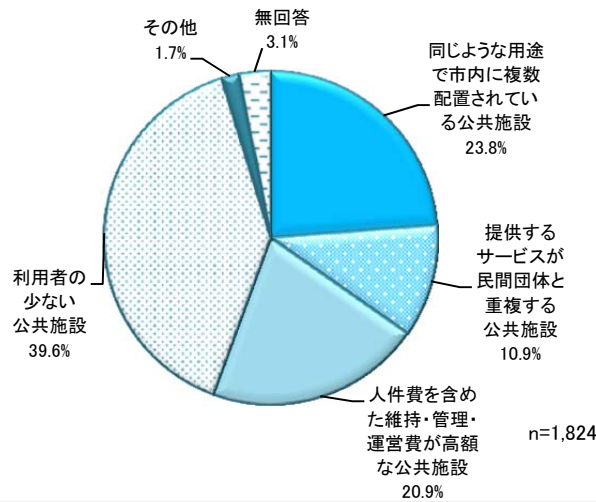
図 17.2 維持・充実していくべき公共施設

単位：%

	医療・保健施設	防災施設	福祉施設	学校教育施設	子育て支援施設	公園・緑地	スポーツ施設	行政施設	文化施設	観光施設	環境施設	社会教育施設	特になし	無回答
市全体	59.3	39.2	35.4	34.4	25.8	20.1	15.4	12.3	8.9	7.7	5.6	5.0	2.4	2.0
20歳代	62.4	31.2	24.1	31.2	34.7	23.5	20.0	13.5	8.8	16.5	6.5	3.5	2.9	0.6
30歳代	55.3	35.2	26.6	44.3	38.5	33.2	14.3	4.9	9.4	10.2	1.6	4.5	1.6	0.4
40歳代	61.9	41.3	35.5	42.4	19.8	22.1	20.3	11.9	6.1	8.1	6.7	5.2	0.9	0.9
50歳代	61.8	38.8	36.7	33.9	26.3	13.1	12.8	12.8	9.2	7.3	6.4	5.8	4.0	0.9
60歳代	58.0	42.3	41.3	31.7	23.7	18.3	13.4	16.7	11.3	4.7	6.6	5.6	1.6	1.6
70歳以上	56.8	41.2	39.2	24.3	18.9	15.9	13.2	11.5	8.4	4.4	5.4	4.4	4.1	6.8
西尾	58.2	36.9	33.7	32.9	25.9	23.1	16.4	8.6	10.1	8.1	4.9	5.5	3.2	2.3
鶴城	56.6	33.7	38.8	38.4	29.1	22.9	12.0	13.2	9.3	7.8	3.5	5.4	1.6	1.9
平坂	66.4	35.2	37.1	34.8	29.3	19.1	15.6	10.9	8.2	7.0	7.4	3.9	1.2	1.2
寺津	57.5	39.7	34.2	37.0	30.1	27.4	15.1	8.2	15.1	5.5	4.1	6.8	2.7	0.0
福地	54.1	45.9	29.6	36.7	25.5	16.3	18.4	14.3	6.1	6.1	10.2	4.1	0.0	2.0
東部	66.9	39.7	38.2	32.4	18.4	22.1	14.7	9.6	13.2	6.6	6.6	5.9	2.2	1.5
一色	54.3	47.7	31.6	37.5	23.8	18.4	18.4	17.2	6.6	7.4	5.9	4.3	3.1	0.8
吉良	60.0	42.6	34.9	30.2	23.0	17.0	17.4	14.0	9.8	8.5	4.7	6.0	2.1	4.7
幡豆	59.7	39.6	40.3	33.6	26.1	15.7	8.2	14.9	5.2	9.0	6.0	4.5	3.0	2.2

問18 市では、平成28年度後半から第2次となる具体的な再配置プロジェクトの策定準備に着手する予定です。この計画の中で公共施設の統合や廃止を実施することになった場合、どのような公共施設から統合・廃止するべきと思いますか。(〇は1つだけ…主なもの)

図18.1 統合・廃止するべき公共施設



問18 「その他」の主な記述

- ・古くなっている建物、耐震基準をみたしていない建物など
- ・郊外にバランス良く健全な安全性の高い施設の充実（特に教育）
- ・交通の便が悪い所は使用者が少なくなるため同じような施設が均等でないといけない。施設同士が近い場所にある場合は廃止や統合するべき
- ・「利用者の少ない施設を」と目を付けがちだが高齢化が進む中で、身近に施設があるという必要性にも目を向けて
- ・統合する必要なし。廃止すればよい

図 18.2 統合・廃止するべき公共施設

単位：%

	同じような用途で市内に複数配置されている公共施設	提供するサービスが民間団体と重複する公共施設	人件費を含めた維持・管理・運営費が高額な公共施設	利用者の少ない公共施設	その他	無回答
市全体	23.8	10.9	20.9	39.6	1.7	3.1
20歳代	29.4	14.7	15.3	38.2	1.2	1.2
30歳代	26.6	12.3	22.5	34.4	1.2	2.9
40歳代	28.2	11.0	19.8	38.1	1.7	1.2
50歳代	25.1	11.6	17.4	41.6	2.1	2.1
60歳代	18.5	11.0	25.4	40.6	1.9	2.6
70歳以上	19.3	6.1	21.6	44.3	1.7	7.1
西尾	23.9	8.6	23.6	40.9	0.6	2.3
鶴城	27.5	10.5	22.1	34.9	1.9	3.1
平坂	25.8	12.9	21.1	35.5	1.6	3.1
寺津	23.3	8.2	20.5	47.9	0.0	0.0
福地	22.4	14.3	15.3	45.9	1.0	1.0
東部	23.5	6.6	25.7	41.2	0.7	2.2
一色	24.6	13.3	17.2	39.8	2.7	2.3
吉良	17.4	12.3	20.0	42.1	3.4	4.7
幡豆	23.1	11.9	19.4	40.3	1.5	3.7

F 「災害への備え」について

問19 発生が危惧されている「南海トラフ地震」に関心がありますか。(〇は1つだけ)

図19.1 「南海トラフ地震」に関心があるか (全体)

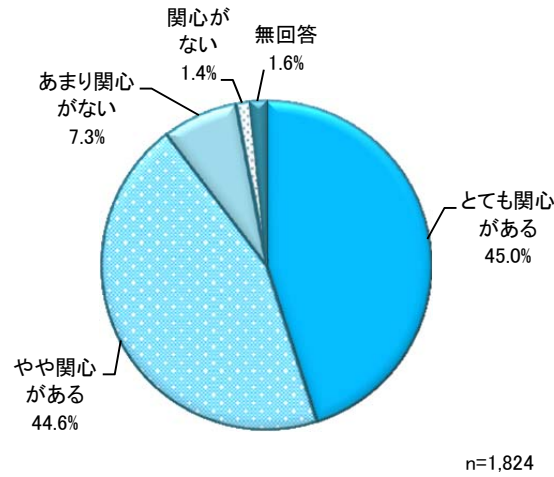
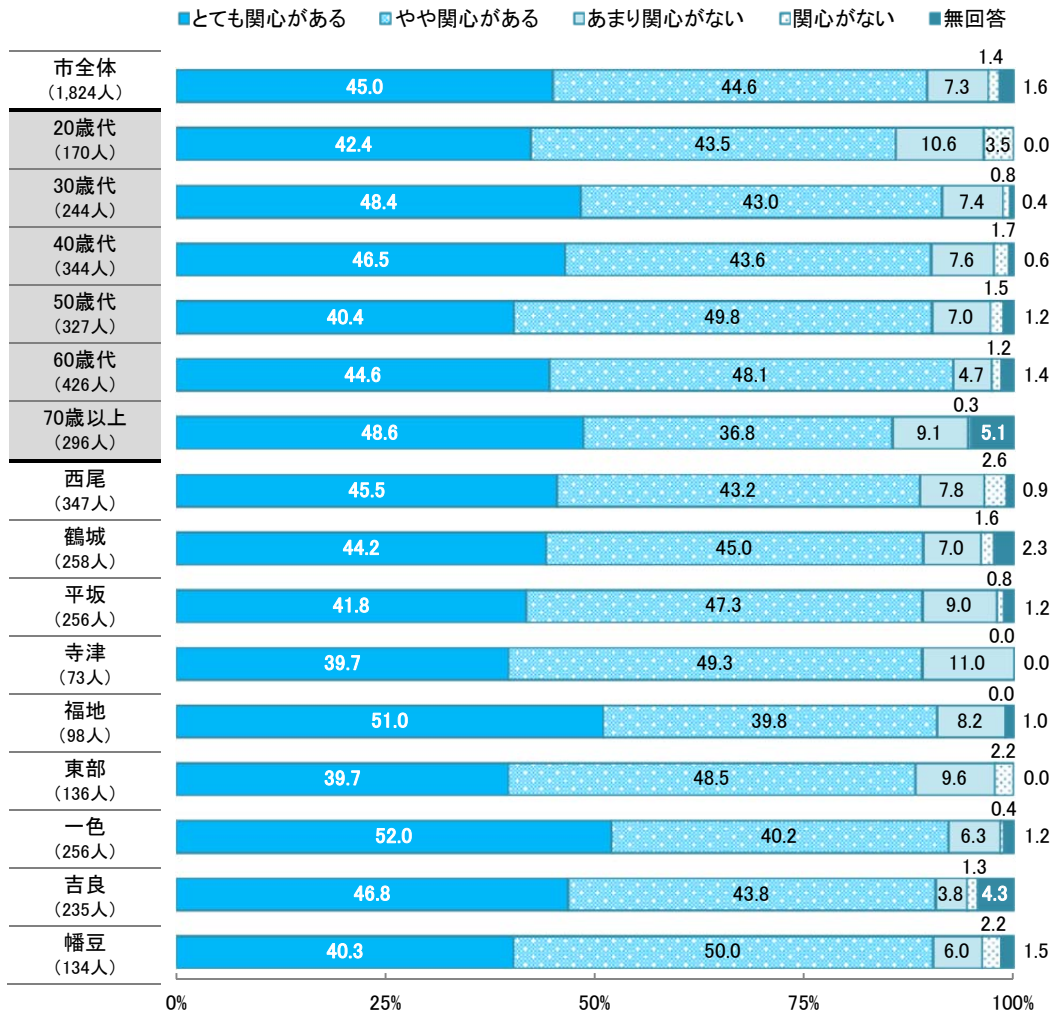


図19.2 「南海トラフ巨大地震」に関心があるか



問20 南海トラフ地震の発生により、食糧や飲料水の確保が困難になることが予測されます。あなたの家庭では、食糧等を備蓄していますか。(〇は1つだけ)

図20.1 食糧等の備蓄をしているか(全体)

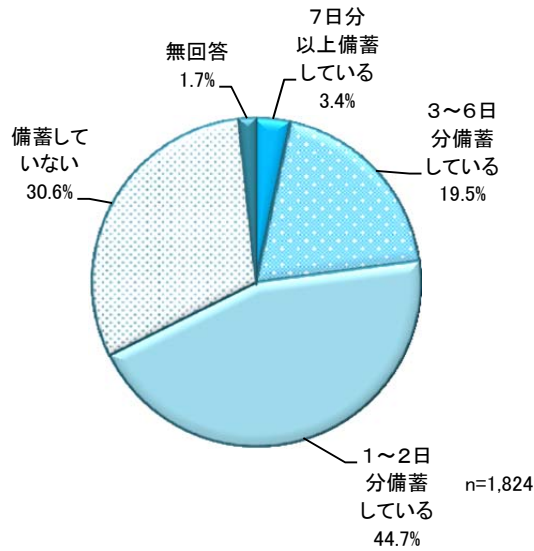
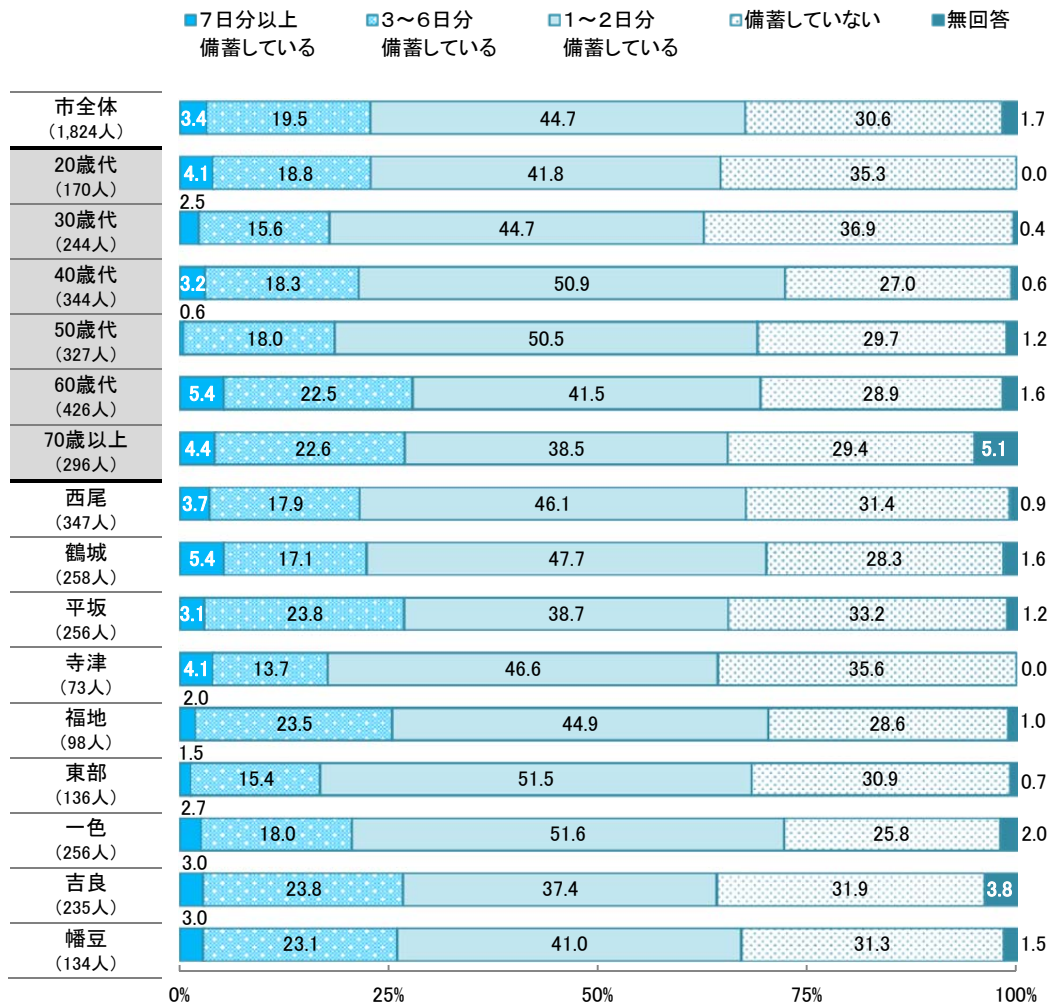


図20.2 食糧等の備蓄をしているか



問21 あなたの家庭では、大きな揺れに備え、家具を固定していますか。(〇は1つだけ)

図21.1 家具の固定をしているか(全体)

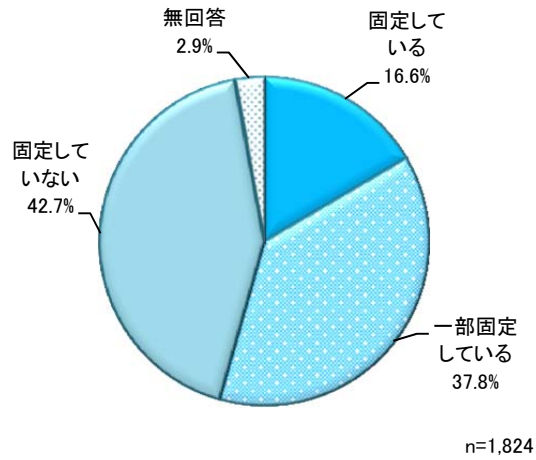
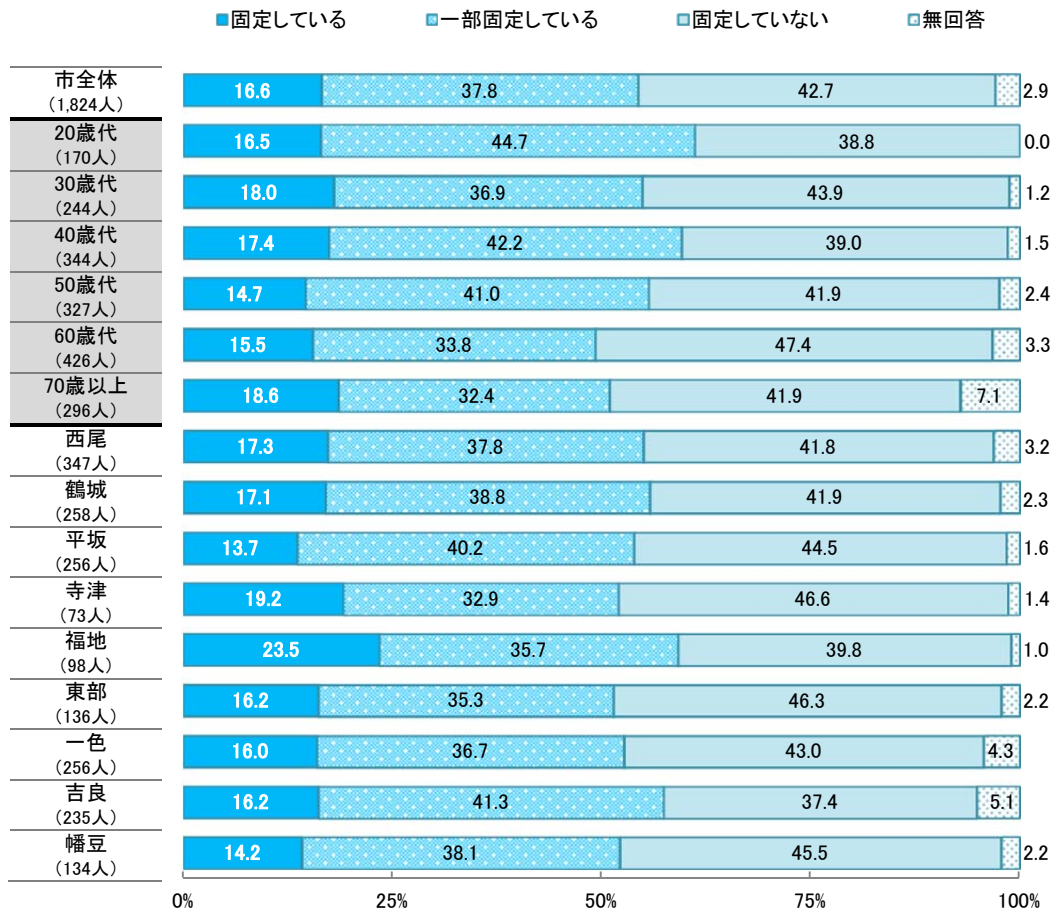
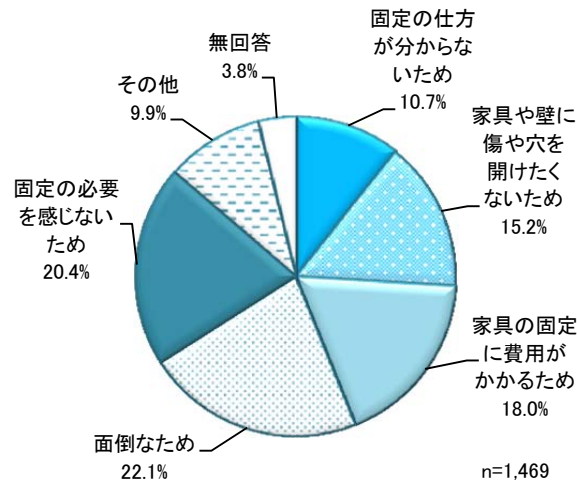


図21.2 家具の固定をしているか



問21-1 前問で「2 一部固定している」または「3 固定していない」と答えた方にお聞きします。家具を固定しない理由は何ですか。(○は1つだけ…主なもの)

図21.3 家具を固定しない理由（全体）



問21-1 「その他」の主な記述

- ・背丈の高い家具は置かないため
- ・意識が低いため
- ・賃貸住宅であり固定ができないため
- ・自分では出来ず、人に頼らないといけないため
- ・免震住宅のため
- ・部屋の配置換え時に不便なため
- ・壁の耐久性に問題があるため

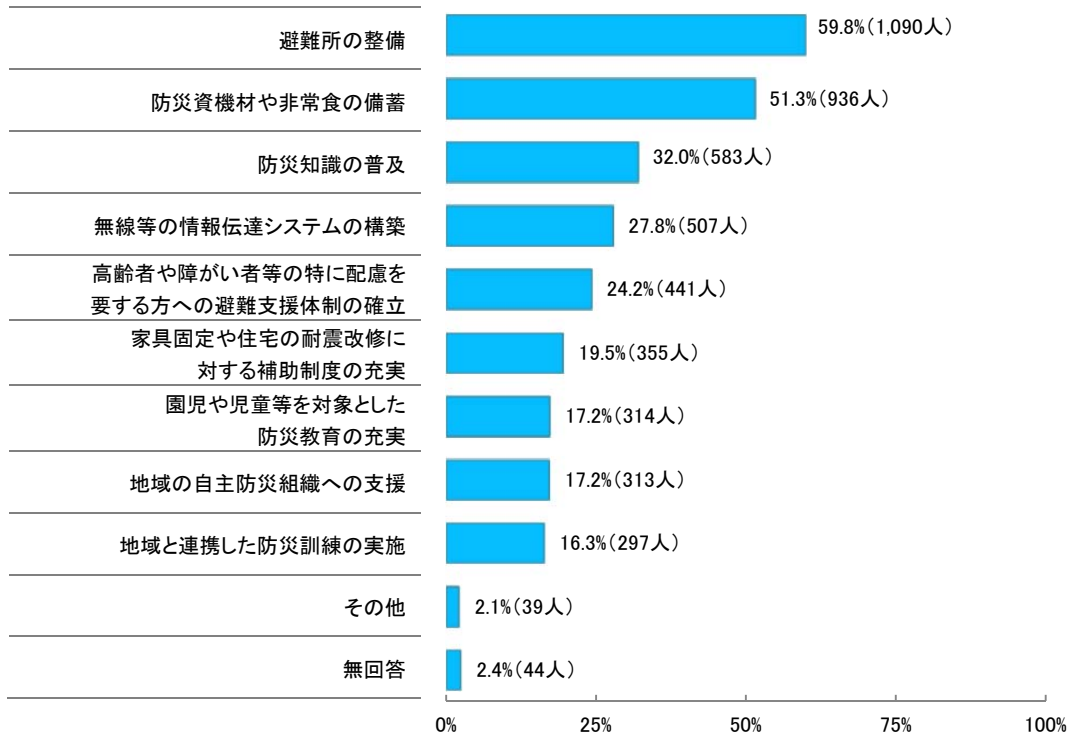
図 21.4 家具を固定しない理由

単位：%

	固定の仕方が分からないため	家具や壁に傷や穴を開けたくないため	家具の固定に費用がかかるため	面倒なため	固定の必要を感じないため	その他	無回答
市全体	10.7	15.2	18.0	22.1	20.4	9.9	3.8
20歳代	10.6	9.9	24.6	30.3	11.3	12.7	0.7
30歳代	10.7	16.8	22.3	24.9	12.7	11.2	1.5
40歳代	7.5	17.6	21.5	21.1	21.5	10.0	0.7
50歳代	10.0	19.9	13.7	26.9	18.5	9.6	1.5
60歳代	12.4	12.7	13.6	18.2	25.1	11.6	6.4
70歳以上	13.6	12.3	16.8	15.9	27.3	4.1	10.0
西尾	11.2	14.5	17.8	22.8	19.2	9.1	5.4
鶴城	12.0	15.4	13.5	17.8	25.5	13.5	2.4
平坂	8.8	22.1	18.9	18.4	17.5	11.5	2.8
寺津	6.9	13.8	17.2	31.0	20.7	6.9	3.4
福地	17.6	16.2	18.9	24.3	18.9	2.7	1.4
東部	9.0	9.9	16.2	24.3	23.4	12.6	4.5
一色	9.8	14.2	20.1	20.6	20.6	9.8	4.9
吉良	11.9	13.5	18.9	22.7	21.1	9.2	2.7
幡豆	9.8	14.3	17.0	28.6	18.8	7.1	4.5

問22 西尾市の防災力のさらなる強化のためには、どのような施策に重点を置くべきだと思いますか。(〇は3つまで…主なもの)

図22.1 防災力のさらなる強化のために重点を置くべき施策（全体）



問22 「その他」の主な記述

- ・堤防の耐震化（ハード面の強化は行政でないと出来ない）
- ・堤防、道路、橋などの老朽化対策
- ・土砂災害や川の決壊がないような対策
- ・高台の設置
- ・災害発生後の支援体制の確立
- ・個々で防災意識を持つこと
- ・自助能力の向上支援
- ・手話通訳者の確保
- ・SNSの利用
- ・防災ボランティアの組織化と防災時の避難所運営リーダースタッフの養成
- ・救命教育
- ・職員に被災地への派遣で緊急時の経験をつませる
- ・消防団の理解を深める

図 22.2 防災力のさらなる強化のために重点を置くべき施策

単位：％

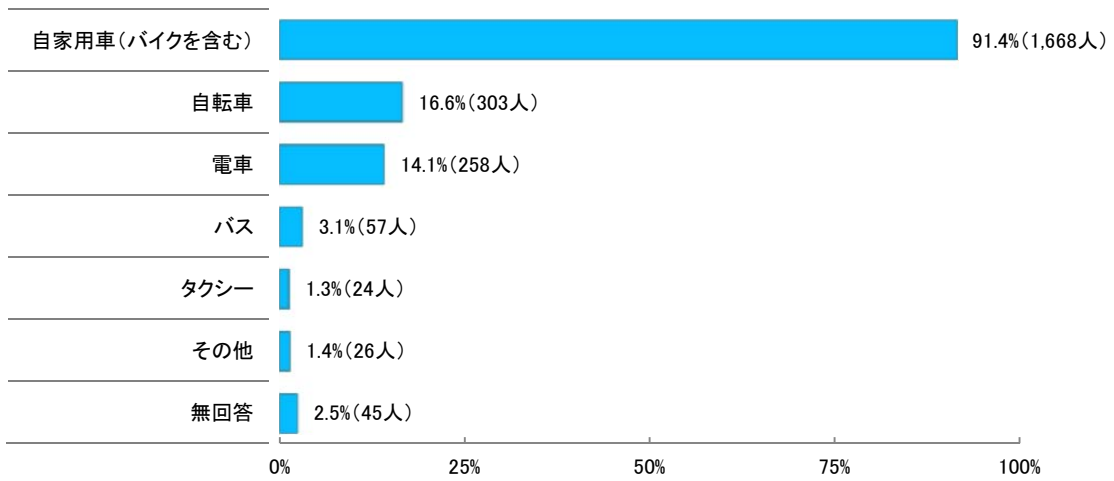
	避難所の整備	防災資機材や非常食の備蓄	防災知識の普及	無線等の情報伝達システムの構築	高齢者や障がい者等の特に配慮を要する方への避難支援体制の確立
市全体	59.8	51.3	32.0	27.8	24.2
20歳代	69.4	58.8	35.9	31.8	15.9
30歳代	63.5	55.7	31.1	23.4	18.4
40歳代	60.2	55.8	33.4	29.4	22.4
50歳代	59.3	51.7	33.3	32.1	26.0
60歳代	58.5	51.2	28.9	28.2	26.8
70歳以上	53.0	38.9	32.8	22.6	29.1
西尾	59.4	56.8	34.9	23.6	23.6
鶴城	57.4	52.3	32.6	24.0	24.4
平坂	59.0	58.2	32.4	26.2	27.7
寺津	50.7	49.3	32.9	23.3	26.0
福地	55.1	53.1	29.6	28.6	20.4
東部	55.1	50.0	30.1	30.9	27.9
一色	71.9	46.1	29.7	28.1	25.8
吉良	60.0	48.1	33.2	37.9	19.6
幡豆	56.0	44.0	32.8	30.6	20.1

	家具固定や住宅の耐震改修に対する補助制度の充実	園児や児童等を対象とした防災教育の充実	地域の自主防災組織への支援	地域と連携した防災訓練の実施	その他	無回答
市全体	19.5	17.2	17.2	16.3	2.1	2.4
20歳代	27.1	15.3	11.2	15.3	1.8	0.0
30歳代	21.3	32.8	11.9	12.7	0.4	0.4
40歳代	19.2	16.0	15.4	16.9	3.5	1.5
50歳代	17.7	9.2	16.5	15.0	3.7	1.5
60歳代	16.4	17.8	22.5	17.4	2.1	2.1
70歳以上	18.9	14.9	20.6	18.9	0.7	7.1
西尾	21.3	17.6	16.1	13.8	3.5	1.4
鶴城	21.3	23.6	16.3	15.1	0.8	3.5
平坂	13.7	17.2	14.5	14.8	0.8	2.0
寺津	16.4	19.2	24.7	19.2	0.0	2.7
福地	27.6	18.4	14.3	18.4	3.1	2.0
東部	20.6	16.2	19.1	22.1	1.5	1.5
一色	17.6	12.9	18.8	17.2	2.7	1.2
吉良	20.0	13.6	17.9	14.0	3.0	4.3
幡豆	14.2	15.7	20.9	21.6	1.5	2.2

G 「外出する際の移動手段と公共交通」について

問23 買い物や通院など外出する際の移動手段は何を使っていますか。(〇は2つまで…主なもの)

図 23.1 外出する際の移動手段 (全体)



問23 「その他」の主な記述

- ・ 徒歩
- ・ 渡船
- ・ 家族などに送迎を依頼する

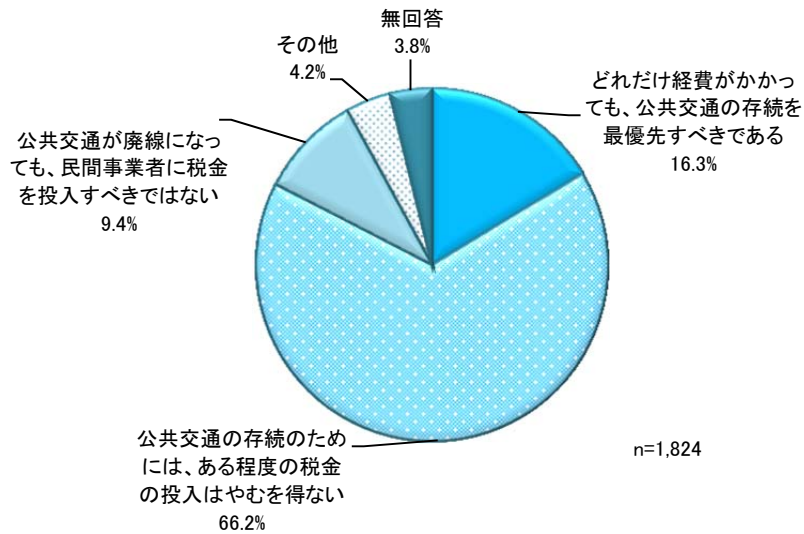
図 23.2 外出する際の移動手段

単位: %

	自家用車 (バイクを含む)	自転車	電車	バス	タクシー	その他	無回答
市全体	91.4	16.6	14.1	3.1	1.3	1.4	2.5
20歳代	85.9	22.4	35.3	2.4	0.0	2.9	1.8
30歳代	95.9	10.7	14.3	2.0	1.2	1.6	0.8
40歳代	93.0	14.0	14.2	1.2	0.6	1.5	1.7
50歳代	93.9	14.7	11.3	3.7	0.6	1.8	2.1
60歳代	92.3	18.3	11.3	2.6	1.9	0.9	2.6
70歳以上	85.8	21.6	9.1	7.1	3.0	0.7	4.4
西尾	91.4	26.8	11.5	3.5	1.7	2.6	1.2
鶴城	90.3	20.5	19.4	2.3	1.2	1.6	2.3
平坂	91.4	10.9	9.4	3.9	2.3	0.4	4.3
寺津	91.8	21.9	9.6	5.5	1.4	1.4	2.7
福地	96.9	18.4	18.4	1.0	1.0	1.0	0.0
東部	95.6	10.3	8.1	5.9	0.7	1.5	0.7
一色	89.5	13.7	9.8	4.3	1.2	2.3	3.5
吉良	91.5	14.0	22.6	0.4	0.4	0.4	2.6
幡豆	93.3	4.5	19.4	0.0	0.0	0.7	3.0

問24 現在、西尾市の公共交通（電車、路線バス）は赤字を計上しており、市の補助により運行しています。
 今後の西尾市の公共交通はどうあるべきと思いますか。（○は1つだけ…最も近いもの）

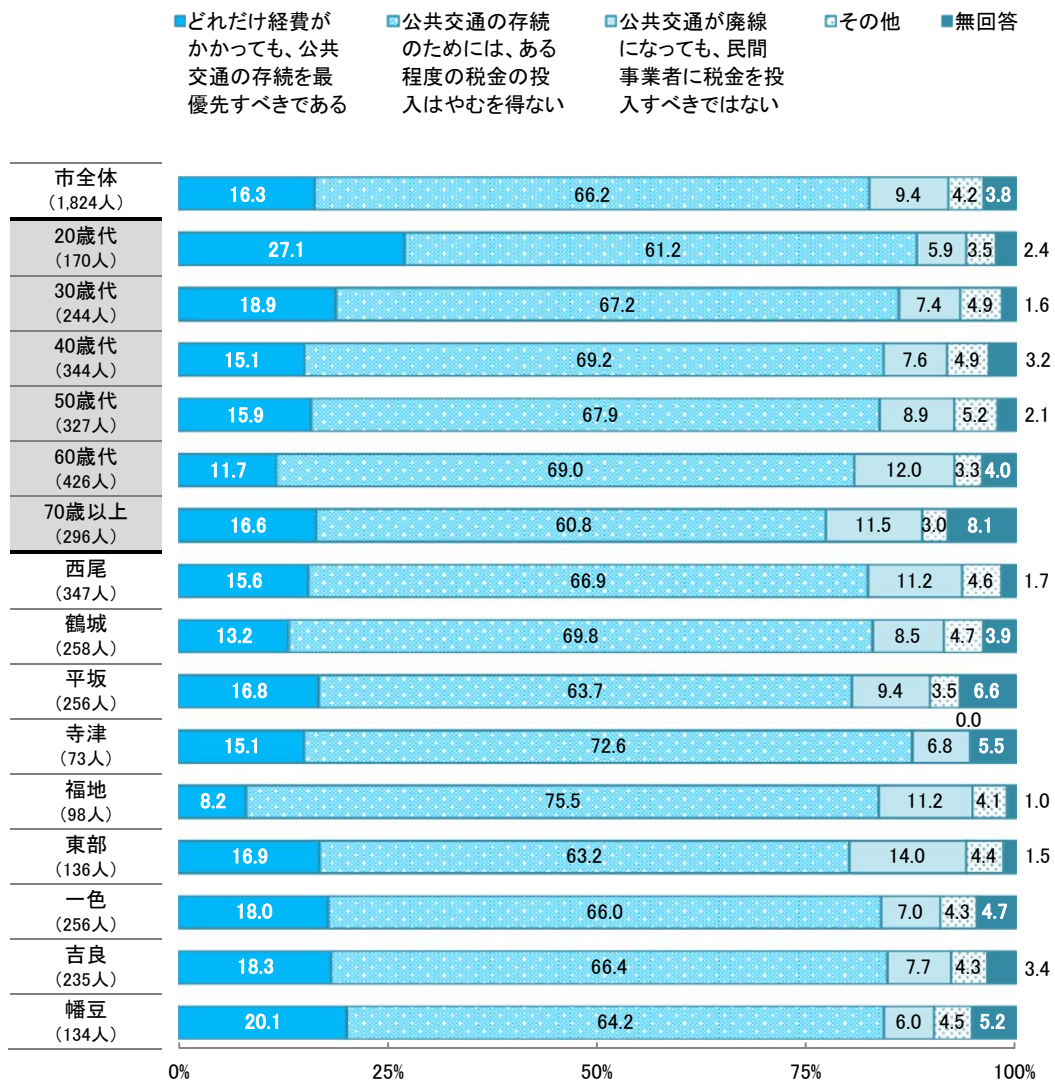
図 24.1 今後の公共交通のあり方（全体）



問24 「その他」の主な記述

- ・使い勝手が悪いので使いやすくすることが先決である
- ・電車は必要、バスは工夫が必要である
- ・利用の少ないバス路線は、本数を少なくするかバスでなくミニバンなどで費用をおさえる工夫をしてほしい
- ・学生が利用しやすいようにしてほしい
- ・高齢者や年少者の利用拡大策を考える
- ・バスにも乗れないお年寄りが増えてくるので、介護タクシー等の充実を求める
- ・公共交通機関を利用した場合に特典をつける
- ・極力税金の投入はおさえてほしい
- ・長期的には公共交通が赤字にならない施策にするべきである
- ・単なる移動手段としてだけでなく、イベント・娯楽として活用する
- ・住んでいる所に公共交通機関がないので不満があります
- ・路線の見直しも必要である
- ・名鉄へ新たな取り組みを働きかけて
- ・学生にとって公共交通は命綱です。通学の足は絶対になくしてはいけません
- ・老人になれば車は運転できなくなる。公共交通は持続してください
- ・乗車率、乗車時間帯、乗車エリア等細かくデータを取得し無駄を洗い出す
- ・公共交通を利用してくれるようなイベントでアピールをする

図 24.2 今後の公共交通のあり方



H 「市民参加と協働」について

問25 市政に関心がありますか。(○は1つだけ)

図 25.1 市政に関心があるか（全体）

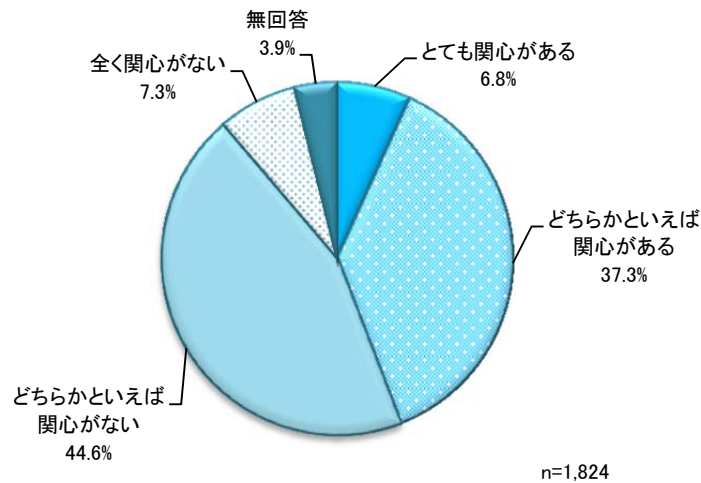
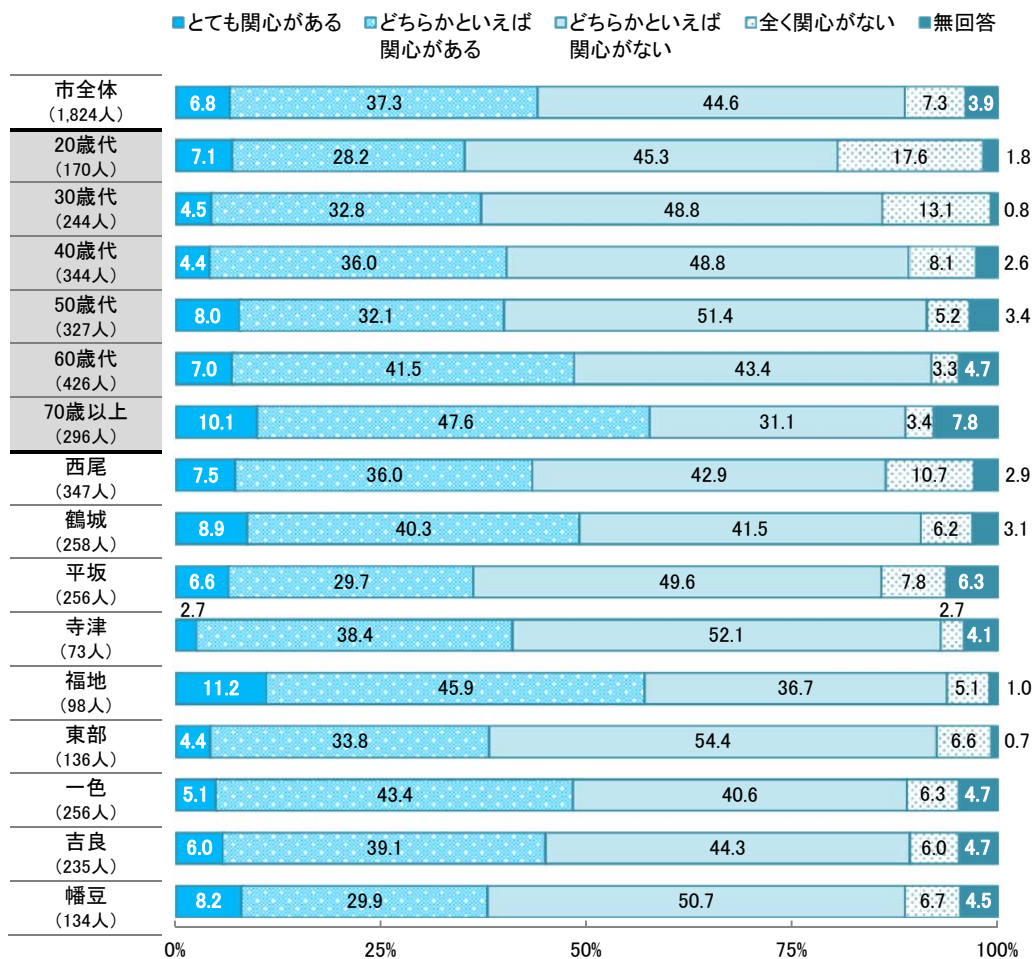
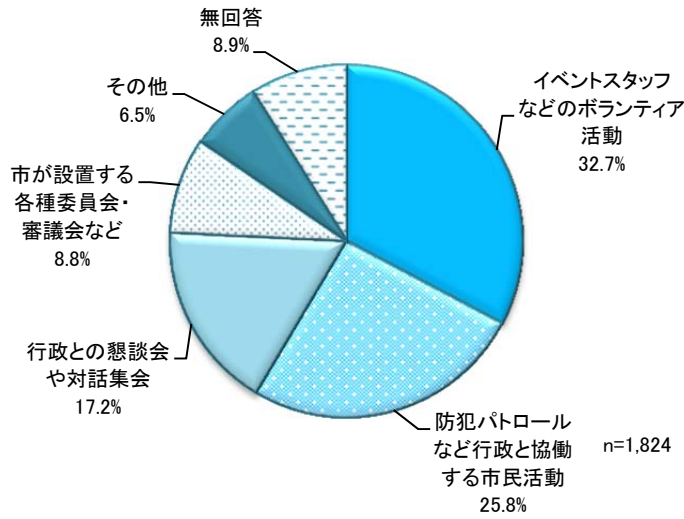


図25.2 市政に関心があるか



問26 市政へ参画しようと考えた場合、どの方法で参画しますか。(〇は1つだけ…主なもの)

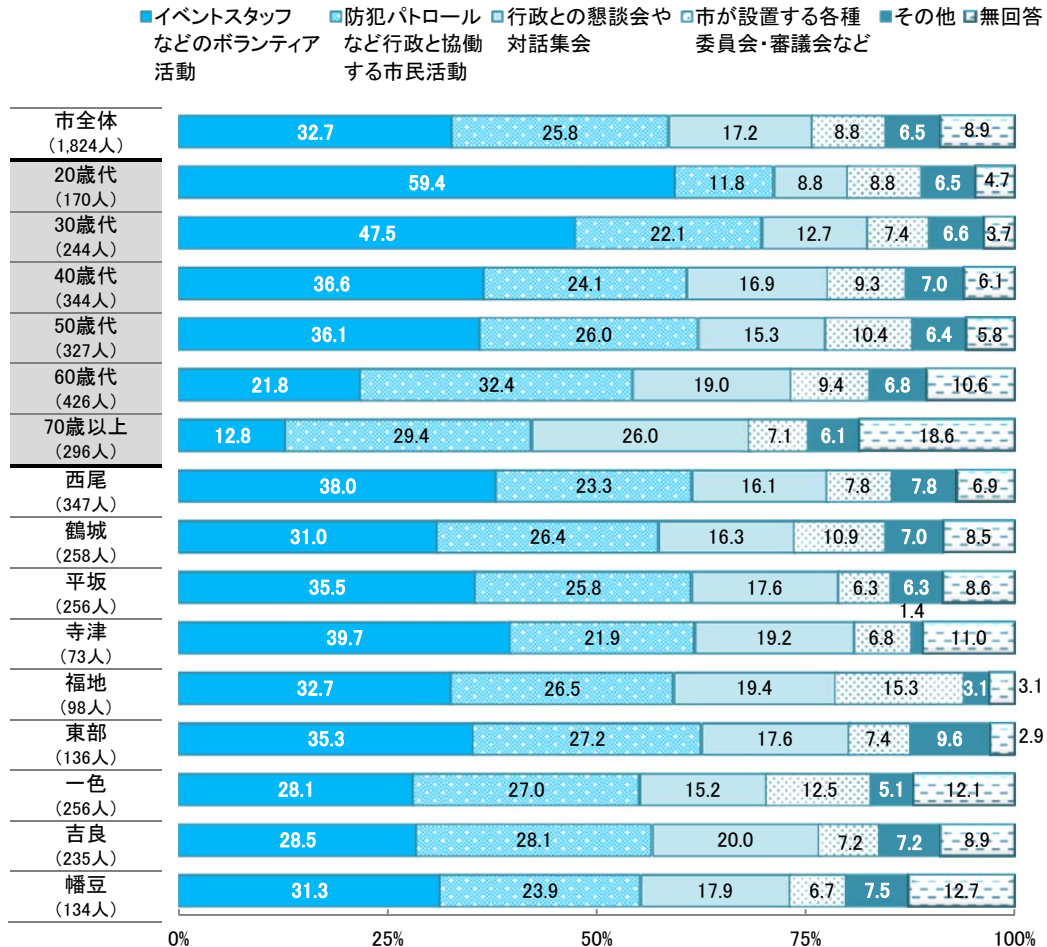
図 26.1 市政にどの方法で参画しますか (全体)



問26 「その他」の主な記述

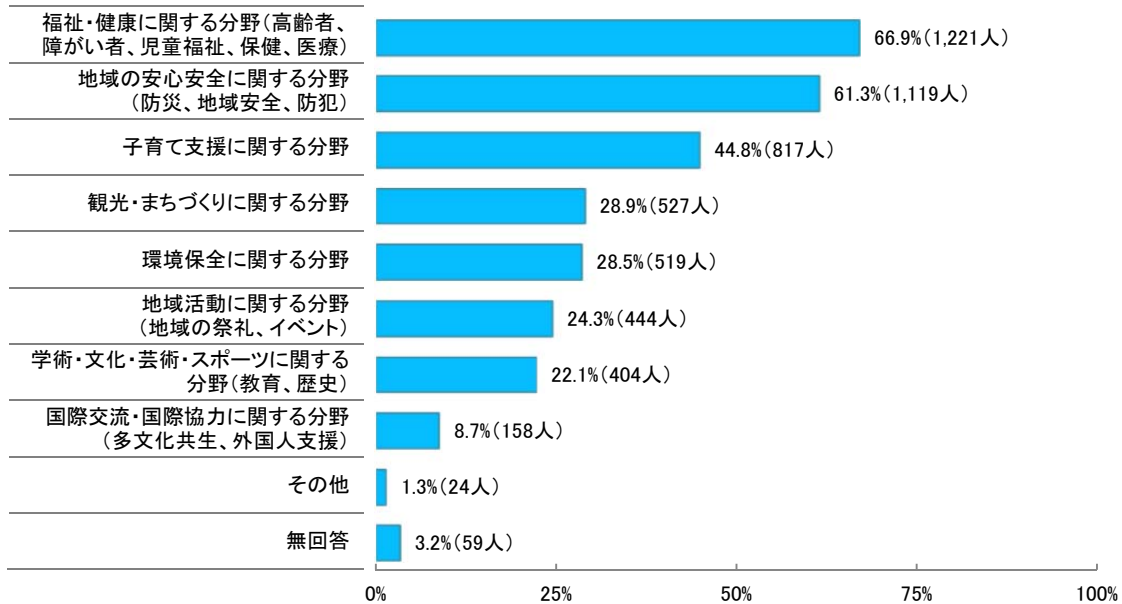
- ・自主的なボランティア活動
- ・インターネットを利用しての参加
- ・イメージできない
- ・地域活動
- ・高齢のため参加できない
- ・時間的余裕ができれば考えたい

図26.2 市政にどの方法で参画しますか



問27 市民と行政が協働で取り組むことが必要、または有効的だと思う分野は何だと思えますか。(〇はいくつでも)

図 27.1 協働で取り組むことが必要、有効的な分野（全体）



問27 「その他」の主な記述

- ・ 貧困層（食事も満足にできない子）の支援
- ・ 市のホームページづくり
- ・ 市民が満足する事業等
- ・ 市の策定する長期ビジョンの立案
- ・ 行政が公平であれば何でも取り組む
- ・ 具体的にどのようなことを行うのかわからないため回答できない

図 27.2 協働で取り組むことが必要、有効的な分野

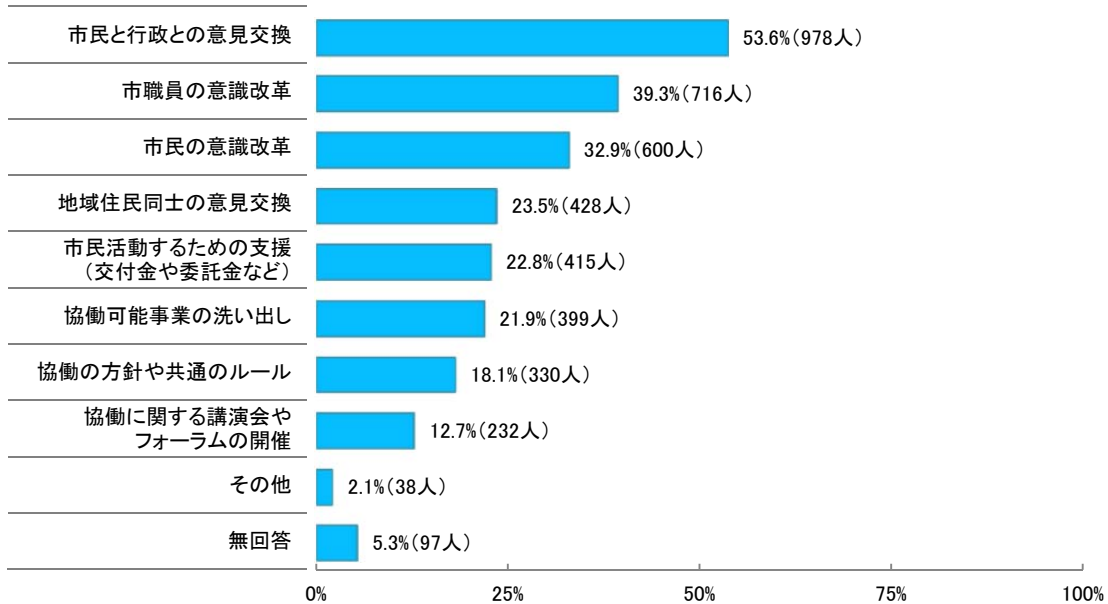
単位：%

	福祉・健康に関する分野 (高齢者、障がい者、児童 福祉、保健、医療)	地域の安心安全に 関する分野 (防災、地域安全、防犯)	子育て支援に関する分野	観光・まちづくりに 関する分野	環境保全に関する分野
市全体	66.9	61.3	44.8	28.9	28.5
20歳代	52.4	58.2	57.6	37.1	22.9
30歳代	60.2	58.2	63.9	35.2	23.8
40歳代	67.2	59.6	48.3	29.7	28.8
50歳代	67.6	61.5	40.4	30.9	30.0
60歳代	70.2	66.7	38.0	26.8	36.9
70歳以上	75.7	60.1	33.4	19.9	23.0
西尾	65.7	59.1	45.5	31.1	28.2
鶴城	64.7	60.5	48.8	26.4	27.5
平坂	66.0	60.5	44.9	25.8	33.2
寺津	78.1	65.8	42.5	32.9	23.3
福地	63.3	68.4	45.9	31.6	29.6
東部	74.3	64.0	43.4	31.6	33.8
一色	64.8	60.9	46.1	27.7	28.9
吉良	71.9	64.3	40.4	28.1	27.2
幡豆	64.2	60.4	45.5	33.6	22.4

	地域活動に関する分野 (地域の祭礼、イベント)	学術・文化・芸術・ スポーツに関する分野 (教育、歴史)	国際交流・国際協力に 関する分野(多文化共生 外国人支援)	その他	無回答
市全体	24.3	22.1	8.7	1.3	3.2
20歳代	28.8	22.4	10.6	0.0	2.4
30歳代	31.1	23.8	11.5	0.8	1.2
40歳代	26.5	25.3	11.9	0.9	2.3
50歳代	20.8	21.1	9.5	2.8	2.8
60歳代	23.9	22.3	6.3	1.2	3.1
70歳以上	18.2	17.9	4.4	1.7	6.8
西尾	20.5	21.0	10.1	1.2	2.0
鶴城	25.2	22.5	8.5	0.4	2.7
平坂	24.6	20.3	9.0	1.6	4.3
寺津	16.4	21.9	8.2	1.4	1.4
福地	22.4	23.5	13.3	2.0	1.0
東部	24.3	23.5	8.8	1.5	1.5
一色	27.0	21.5	9.0	1.6	3.9
吉良	26.4	26.8	7.2	0.9	4.3
幡豆	30.6	20.1	5.2	1.5	3.7

問28 「市民と行政との協働によるまちづくり」を進めていく上で、何が必要だと思いますか。
(〇はいくつでも)

図 28.1 市民と行政との協働によるまちづくりに必要なこと（全体）



問28 「その他」の主な記述

- ・ 行政の実行力
- ・ 目標とするまちづくりの計画の作成と説明
- ・ 他市や他県から転居してきた人から制度や取り組みなどを聞くこと
- ・ 市民の本当の民意をきくこと
- ・ 地域のリーダー
- ・ 市民と行政の癒着なき協働
- ・ 上手にいった事例の取り上げ
- ・ 試行（モデル）事業への支援
- ・ 大手企業をまきこむ
- ・ わかりやすい情報発信
- ・ 他地域との連携
- ・ 今まで行ってきた施策の振り返りによる課題の明確化

図 28.2 市民と行政との協働によるまちづくりに必要なこと

単位：%

	市民と行政との意見交換	市職員の意識改革	市民の意識改革	地域住民同士の 意見交換	市民活動するための支援 (交付金や委託金など)
市全体	53.6	39.3	32.9	23.5	22.8
20歳代	60.0	31.8	32.4	22.4	24.7
30歳代	55.7	36.1	33.2	22.1	26.2
40歳代	55.8	46.2	37.2	20.3	22.4
50歳代	50.5	40.1	32.1	22.3	20.2
60歳代	52.6	42.7	37.3	24.4	24.4
70歳以上	50.7	32.8	23.6	29.7	19.9
西尾	53.6	38.3	33.1	23.1	21.6
鶴城	53.1	39.9	34.9	16.7	19.8
平坂	50.0	40.2	35.5	21.9	21.1
寺津	54.8	46.6	41.1	21.9	17.8
福地	66.3	46.9	35.7	19.4	24.5
東部	55.1	33.8	33.1	29.4	22.8
一色	53.9	40.2	33.6	25.0	23.8
吉良	50.6	37.9	27.2	28.1	30.2
幡豆	56.0	38.8	31.3	29.1	23.1

	協働可能事業の 洗い出し	協働の方針や共通の ルール	協働に関する講演会や フォーラムの開催	その他	無回答
市全体	21.9	18.1	12.7	2.1	5.3
20歳代	18.8	25.3	12.4	0.0	4.1
30歳代	20.5	22.1	7.4	2.0	2.9
40歳代	25.6	19.8	11.9	1.5	3.8
50歳代	20.2	18.3	14.1	4.0	4.0
60歳代	24.2	15.5	16.0	2.1	5.6
70歳以上	19.6	12.8	12.5	2.0	10.5
西尾	22.8	17.0	13.3	2.6	3.7
鶴城	26.0	19.0	10.1	2.3	6.6
平坂	19.9	17.6	12.5	2.3	7.0
寺津	21.9	20.5	11.0	0.0	4.1
福地	22.4	20.4	11.2	0.0	2.0
東部	20.6	21.3	16.2	1.5	2.9
一色	19.1	16.8	15.6	2.0	5.9
吉良	26.8	18.3	12.8	3.0	5.1
幡豆	15.7	19.4	11.2	0.7	5.2

I 「男女共同参画社会の意識」について

問29 市では、男性も女性も意欲に応じて、あらゆる分野で活躍できる「男女共同参画社会」の実現を目指しています。
 「男女共同参画社会」という言葉を知っていますか。(〇は1つだけ)

図 29.1 男女共同参画社会という言葉を知っているか (全体)

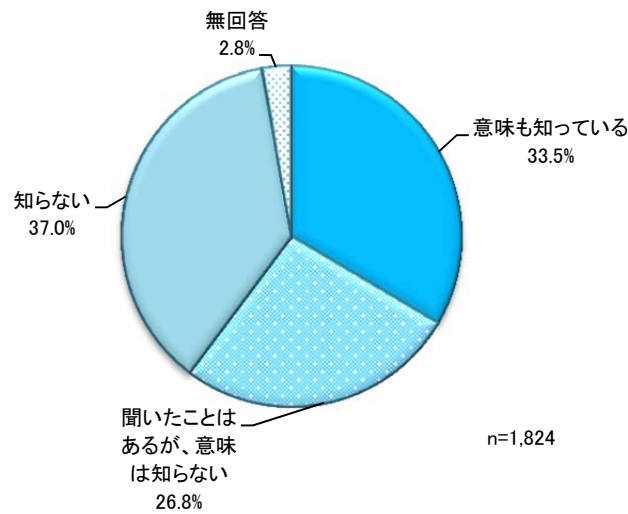
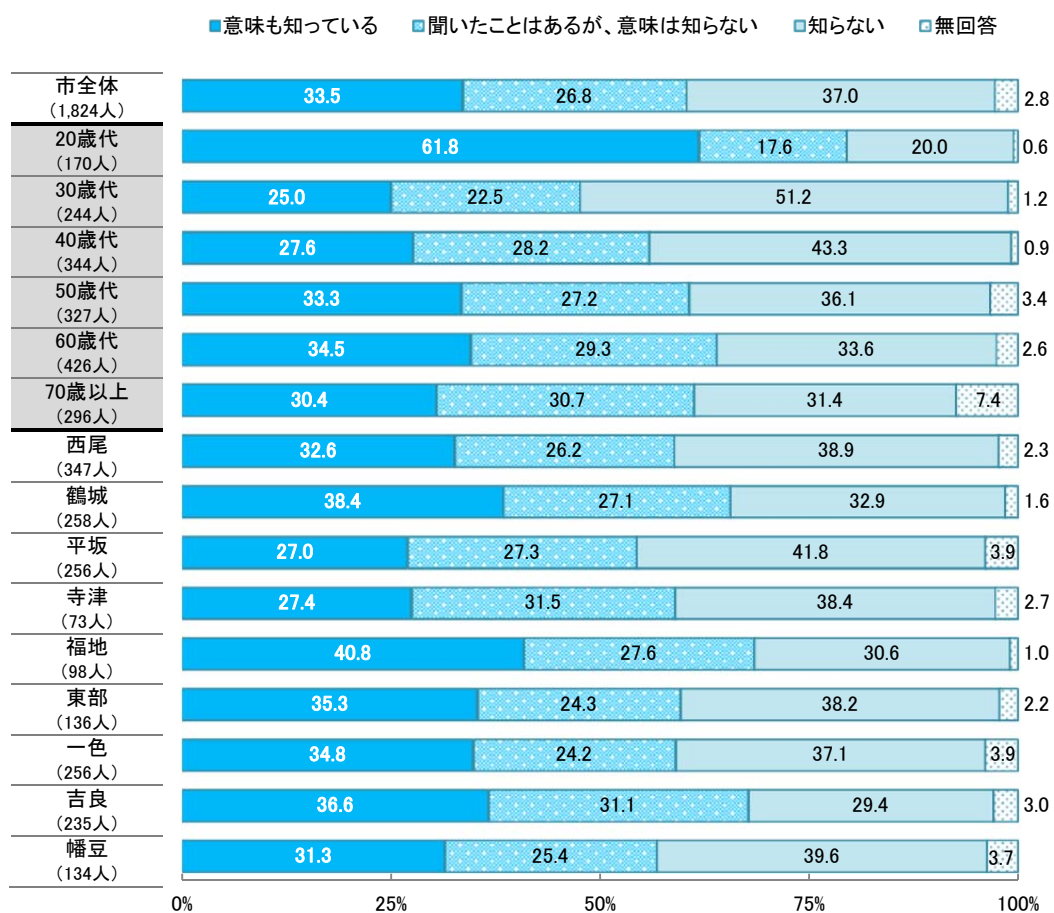
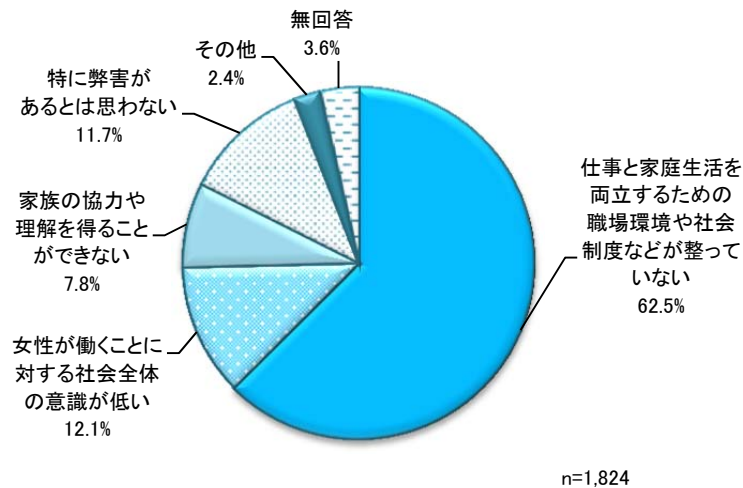


図29.2 男女共同参画社会という言葉を知っているか



問30 女性が仕事に就くことや、結婚や出産後も仕事を続ける上で弊害となっているものは何だと思いませんか。(〇は1つだけ…主なもの)

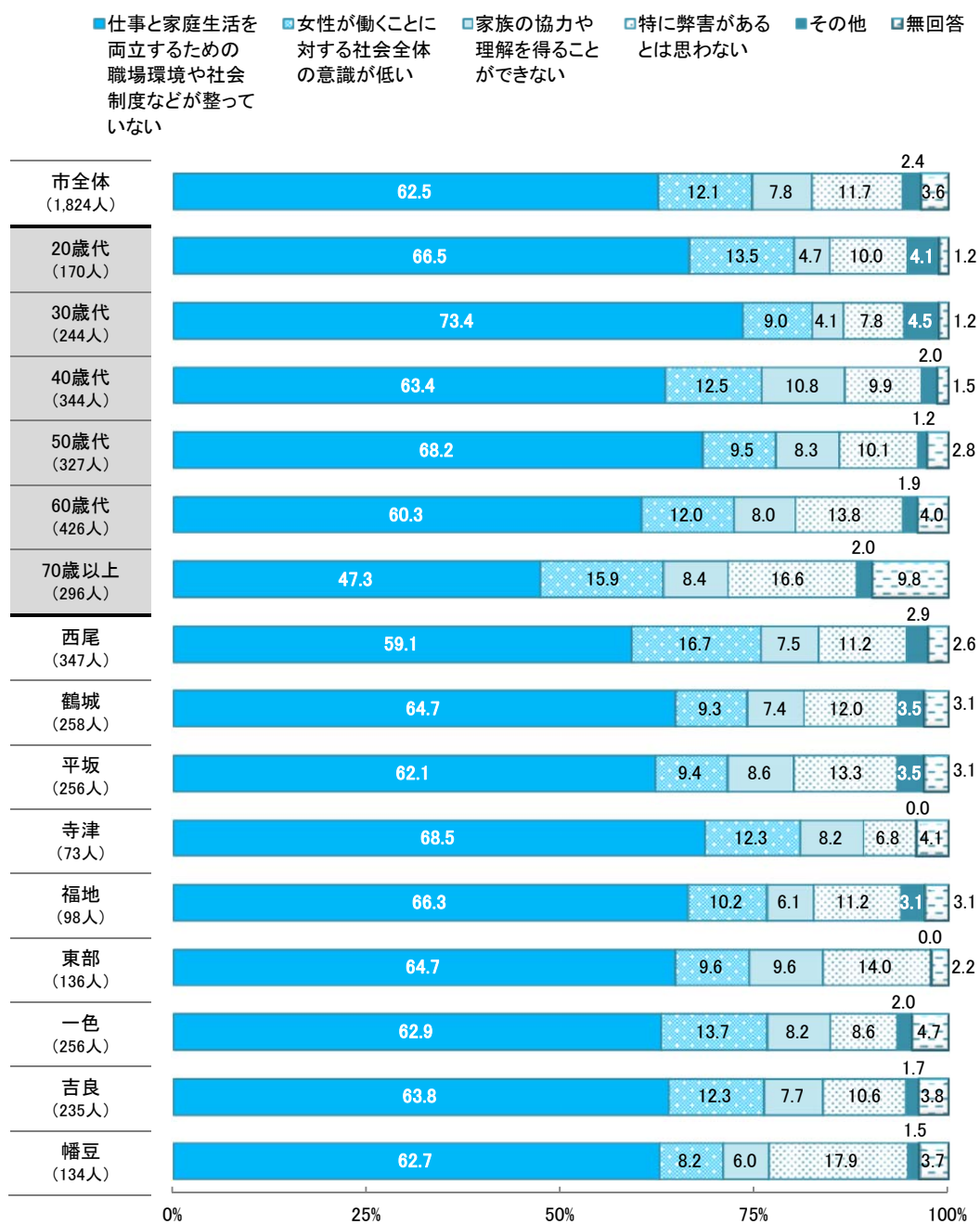
図 30.1 女性の就労や、結婚や出産後も仕事を続ける上で弊害となっているもの(全体)



問30 「その他」の主な記述

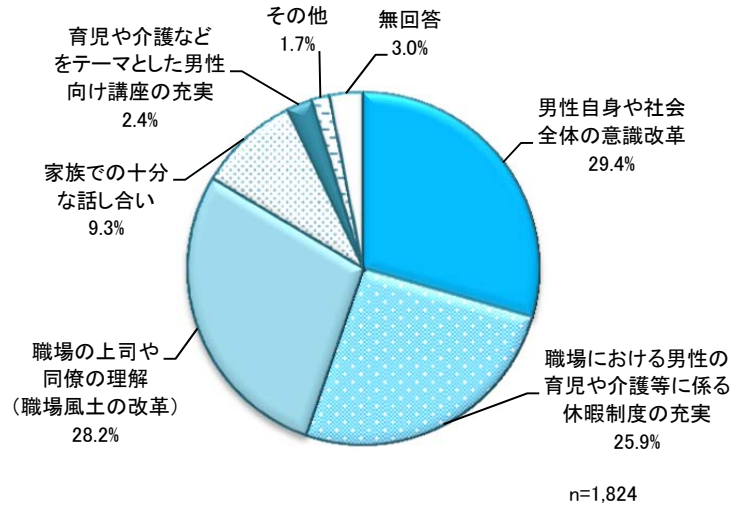
- ・子どもの教育、しつけ
- ・両立の準備不足
- ・体力や健康面の不安
- ・子どもを預ける施設が限られていること
- ・雇用形態
- ・範囲を広げて探さないと仕事先が見つからないこと
- ・男性社会のルール
- ・男性の長時間労働
- ・夫の協力がいないこと
- ・時短勤務や保育所の利用日時の問題
- ・会社にメリットが少ないこと
- ・学校活動に親の参加が多すぎる
- ・本人の働く気、意識の問題
- ・地域で子どもを見るシステムができていないこと
- ・産休明け乳児保育が不十分なこと
- ・子どもが小さいうちは十分に手をかけることが必要だと思う
- ・女性が働くことが良いとは思わない
- ・そもそも男女の役割分担自体は悪いことではない
- ・望む人に対して環境が整っていればそれで良い

図30.2 女性の就労や、結婚や出産後も仕事を続ける上で弊害となっているもの



問31 男性がより育児や介護などに参加していくためには何が必要だと思いますか。
(〇は1つだけ…主なもの)

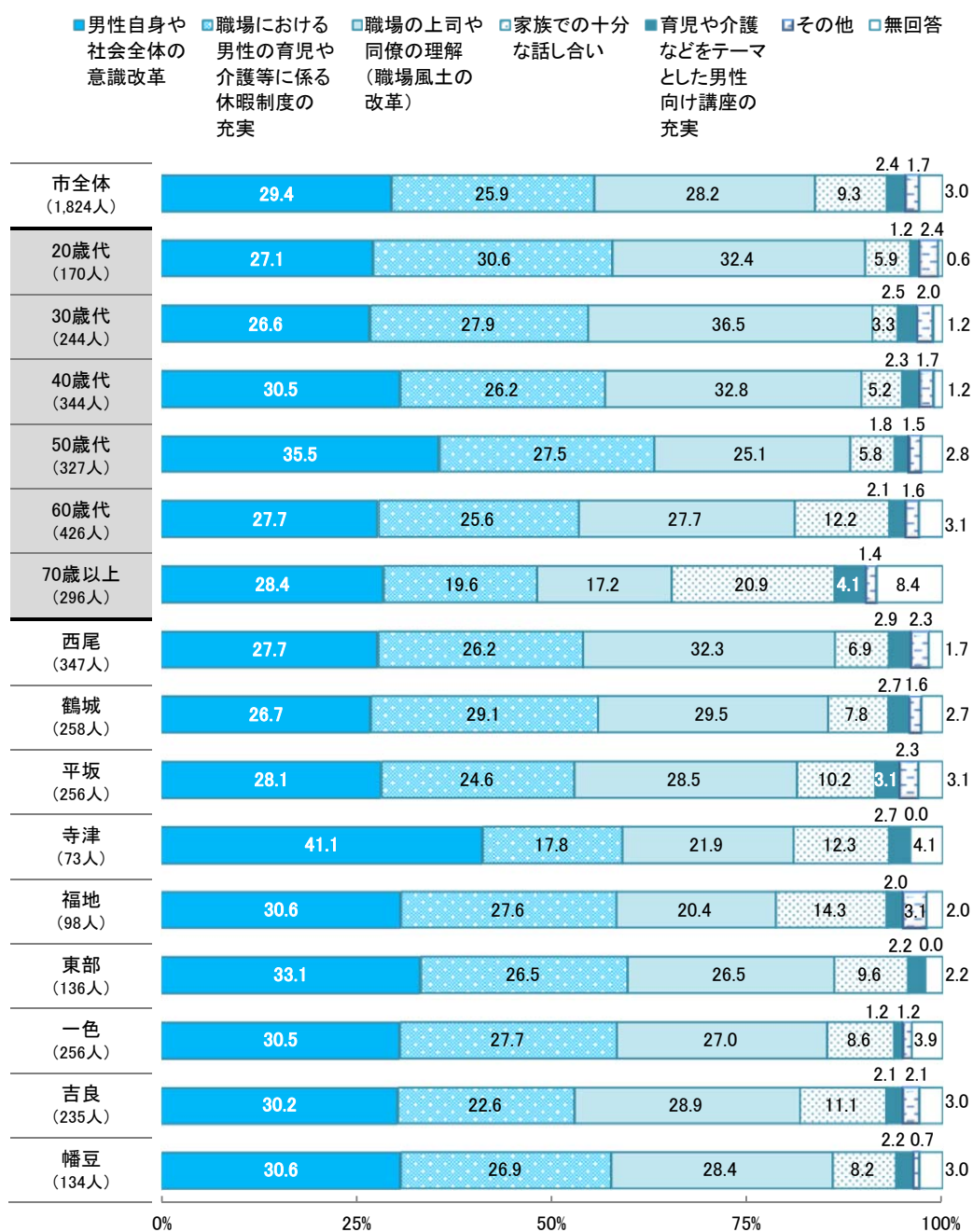
図 31.1 男性がより育児や介護に参加していくために必要なこと（全体）



問31 「その他」の主な記述

- ・労働時間の短縮
- ・社会的な賃金（家計）状況の向上
- ・共働きへの補助
- ・育児・介護休暇、早退制度を充実させた会社・職場などに対するインセンティブの付与
- ・民間の企業が方針を変えること
- ・昔のような三世代家族
- ・残業時間を減らすこと
- ・仕事と両立する気合い
- ・利用できる施設、サービスの紹介
- ・育児・介護に参加している人の紹介（モデルプランの提示）

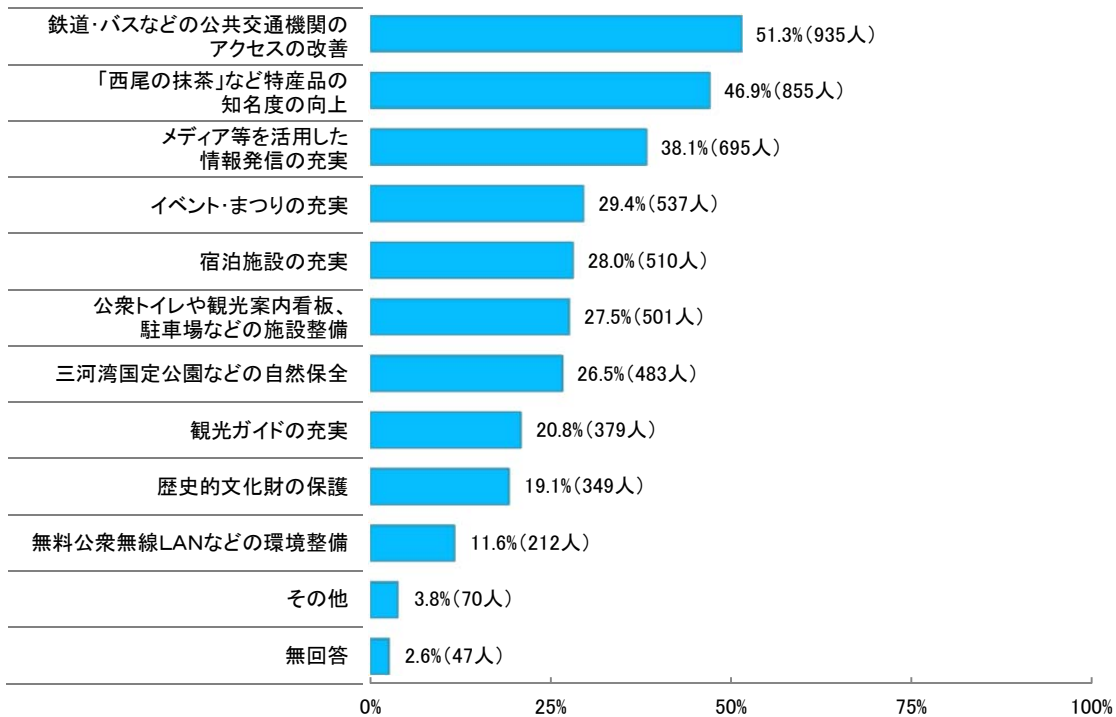
図31.2 男性がより育児や介護に参加していくために必要なこと



J 「西尾市の観光」について

問32 西尾市が観光地として売り出していく上での課題は何だと思えますか。
(〇はいくつでも)

図 32.1 西尾市が観光地として売り出す上での課題（全体）



問32 「その他」の主な記述

- ・ 宣伝強化、広報活動の方法
- ・ 名鉄蒲郡線の存続とメディアを活用した運行
- ・ 特産品の売り込み体制のアピール
- ・ 佐久島のアートのような写真に残したくなるインパクトのある景色・建物
- ・ 観光の目玉
- ・ 自然・文化・歴史など資源活用を可能にする人材育成
- ・ 観光客からのアンケートによる意見の把握
- ・ バスツアーなど市と連携した企画
- ・ イベントの集中投資
- ・ 西三河地区全体での拠点コースの創造
- ・ 吉良温泉のPRと海岸の整備
- ・ 駅周辺の商店街のブランド力の増強
- ・ 国道23号線、高速道路の交通網整備
- ・ 三ヶ根山スカイラインの無料化
- ・ 観光地として売り出す必要性を感じない

図 32.2 西尾市が観光地として売り出す上での課題

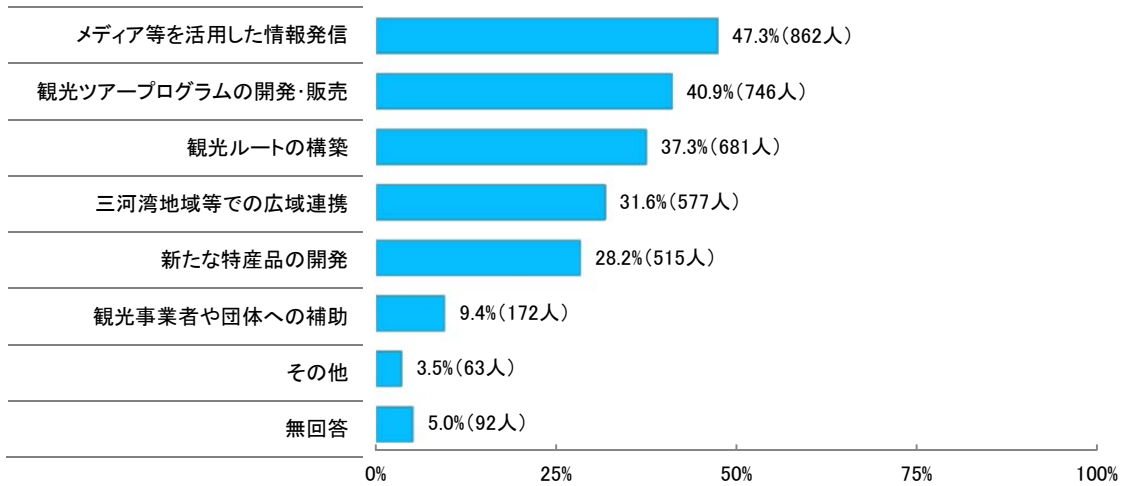
単位: %

	鉄道・バスなどの公共交通機関のアクセスの改善	「西尾の抹茶」など特産品の知名度の向上	メディア等を活用した情報発信の充実	イベント・まつりの充実	宿泊施設の充実	公衆トイレや観光案内看板、駐車場などの施設整備
市全体	51.3	46.9	38.1	29.4	28.0	27.5
20歳代	52.9	53.5	43.5	39.4	32.9	24.7
30歳代	48.4	50.8	36.9	41.8	30.7	24.2
40歳代	56.7	48.3	39.5	32.3	31.4	20.9
50歳代	56.3	42.5	44.6	28.7	28.7	24.5
60歳代	45.8	46.9	37.6	25.8	27.2	33.8
70歳以上	48.6	43.2	29.4	16.6	18.9	33.8
西尾	50.1	49.6	40.1	32.9	32.0	28.5
鶴城	46.5	53.1	45.3	25.6	31.8	24.0
平坂	51.6	46.5	34.4	28.5	30.9	25.8
寺津	57.5	49.3	28.8	26.0	28.8	26.0
福地	63.3	50.0	38.8	29.6	31.6	22.4
東部	49.3	52.2	39.7	30.1	24.3	30.9
一色	54.3	40.6	40.2	31.3	27.0	28.5
吉良	48.5	44.7	33.6	30.2	18.3	27.7
幡豆	55.2	35.8	38.8	27.6	26.9	33.6

	三河湾国定公園などの自然保全	観光ガイドの充実	歴史的文化財の保護	無料公衆無線LANなどの環境整備	その他	無回答
市全体	26.5	20.8	19.1	11.6	3.8	2.6
20歳代	15.9	17.1	15.9	18.2	7.1	1.2
30歳代	19.7	23.0	16.0	19.3	5.7	1.2
40歳代	22.1	20.3	14.5	12.2	2.6	1.2
50歳代	23.9	20.2	17.7	12.5	4.3	1.5
60歳代	34.5	23.5	24.6	7.7	4.0	2.8
70歳以上	35.1	18.2	23.0	5.1	1.4	7.1
西尾	21.0	21.9	17.6	13.3	4.3	1.7
鶴城	25.6	20.2	20.5	12.8	2.7	3.1
平坂	25.4	23.8	17.6	12.1	5.1	3.1
寺津	28.8	28.8	26.0	12.3	2.7	2.7
福地	29.6	13.3	16.3	11.2	5.1	2.0
東部	24.3	19.9	17.6	11.8	2.2	2.2
一色	27.0	16.8	16.0	7.4	3.5	3.5
吉良	29.8	23.0	26.4	13.2	5.1	3.0
幡豆	36.6	20.1	17.9	9.7	2.2	0.7

問33 平成28年4月に一般社団法人化した「西尾市観光協会」に、どのようなことを期待しますか。(〇はいくつでも)

図 33.1 「西尾市観光協会」に期待すること (全体)



問33 「その他」の主な記述

- ・戦略的な売り込み
- ・わかりやすい観光マップの作成
- ・特産品を購入できる場所やおみやげが買える店づくり
- ・若い人を積極的に採用して意見を取り入れること
- ・学生と共にイベントを行い、より若さ、活性化をはかってほしい
- ・まちの魅力づくりへの提言
- ・自然を保護しつつの三河湾国定公園の開発

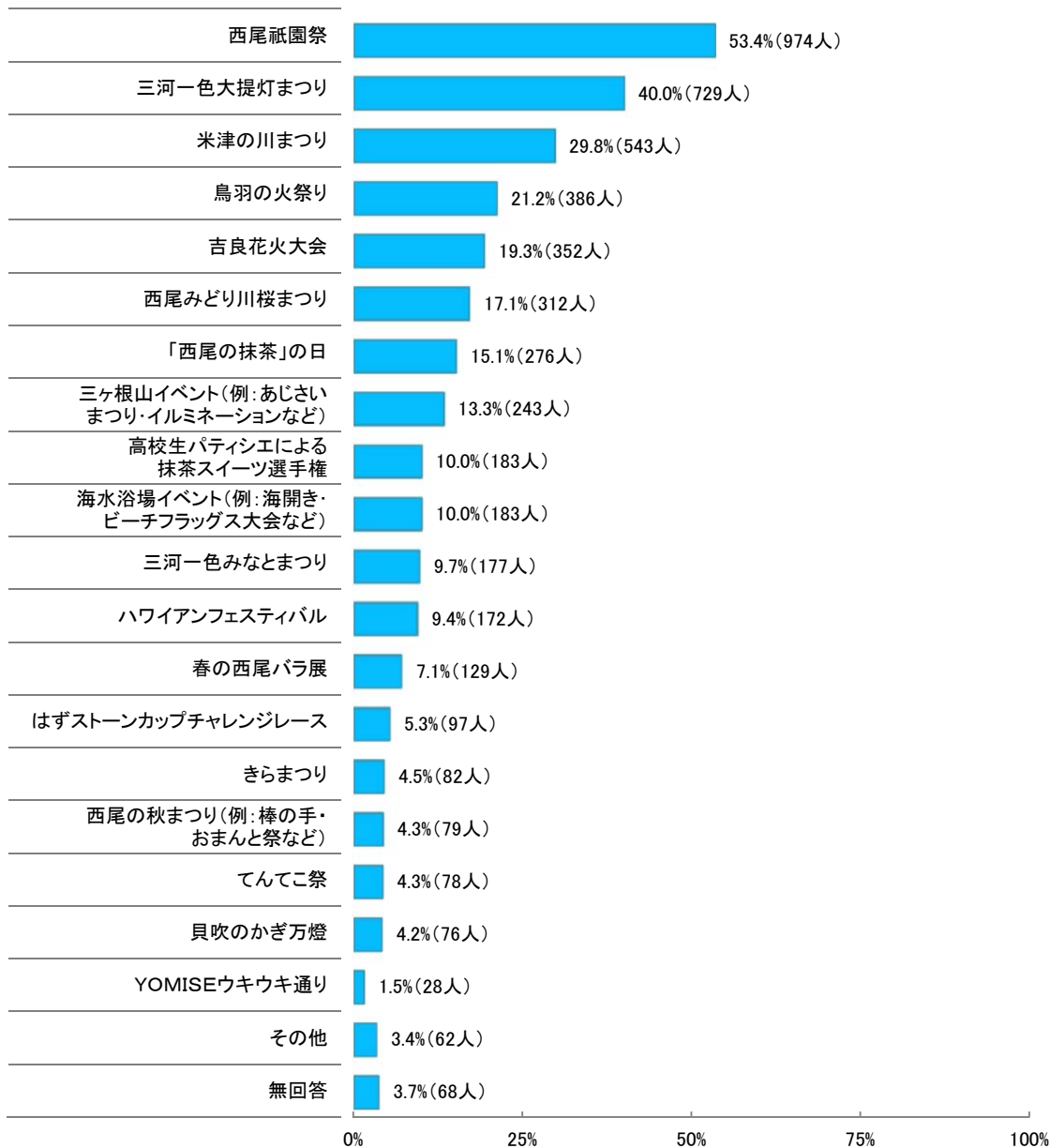
図 33.2 「西尾市観光協会」に期待すること

単位: %

	メディア等を活用した情報発信	観光ツアープログラムの開発・販売	観光ルートの構築	三河湾地域等での広域連携	新たな特産品の開発	観光事業者や団体への補助	その他	無回答
市全体	47.3	40.9	37.3	31.6	28.2	9.4	3.5	5.0
20歳代	48.8	40.6	38.2	15.9	26.5	8.8	5.3	2.9
30歳代	46.3	41.4	34.8	21.7	33.2	9.8	1.6	2.5
40歳代	51.5	42.2	36.0	31.4	28.2	10.5	2.9	2.3
50歳代	51.4	46.8	37.9	33.6	23.5	5.2	4.6	4.0
60歳代	48.1	41.3	39.2	39.2	26.8	10.3	4.0	5.6
70歳代	36.5	32.1	35.8	36.1	32.8	11.5	2.7	12.2
西尾	46.7	39.5	40.3	27.7	30.0	9.8	3.2	4.0
鶴城	53.1	39.5	33.7	34.1	29.1	7.4	3.5	5.8
平坂	40.2	37.9	38.7	28.1	29.7	10.5	4.7	5.9
寺津	52.1	47.9	34.2	37.0	31.5	11.0	1.4	5.5
福地	58.2	41.8	41.8	23.5	29.6	9.2	5.1	4.1
東部	49.3	34.6	38.2	27.2	36.8	8.8	2.9	5.1
一色	48.8	47.3	36.3	39.1	22.3	10.5	3.1	4.3
吉良	41.7	45.5	35.3	31.9	23.4	8.5	3.8	5.5
幡豆	50.0	35.1	38.8	37.3	26.9	9.7	2.2	3.0

問34 西尾市で実施されるイベント・まつりで重点を置くべきものは何だと思えますか。
 (〇は3つ…主なものを3つ選択してください)

図 34.1 イベント・まつりで重点を置くべきもの (全体)



問34 「その他」の主な記述

- ・愛知こどもの国駅伝大会
- ・いっしきマラソン大会
- ・いっしき文化のまつり、商工まつり
- ・佐久島アートピクニック
- ・弘法祭り
- ・ミヶ根山の観光再開発
- ・イベントが多すぎる
- ・B-1グランプリ
- ・赤字のイベントは廃止又は休止すべきと考える

図 34.2 イベント・まつりで重点を置くべきものと

単位：%

	西尾祇園祭	三河一色 大提灯まつり	米津の川 まつり	鳥羽の 火祭り	吉良 花火大会	西尾みどり 川桜まつり	「西尾の抹茶」の日	三ヶ根山イベント(例:あじさいまつり・イルミネーションなど)	高校生 パーティシエによる抹茶スイーツ 選手権	海水浴場 イベント(例: 海開き・ビーチフラッグス 大会など)
市全体	53.4	40.0	29.8	21.2	19.3	17.1	15.1	13.3	10.0	10.0
20歳代	60.0	27.6	36.5	18.8	28.2	15.9	11.2	14.7	14.7	13.5
30歳代	61.1	35.2	34.8	18.4	23.0	14.3	13.9	12.3	11.1	12.3
40歳代	55.8	43.9	29.9	21.5	19.2	12.5	16.9	11.9	11.3	10.5
50歳代	47.4	37.3	28.7	18.3	20.5	15.6	16.8	15.6	8.3	10.4
60歳代	51.9	44.6	29.1	25.8	14.3	19.5	12.9	12.0	8.5	7.0
70歳代	51.0	43.9	23.6	21.3	16.9	23.6	16.6	14.2	8.8	9.1
西尾	68.6	29.7	38.0	16.1	13.5	25.1	18.2	12.4	13.5	10.4
鶴城	62.4	26.7	59.3	11.6	12.4	21.7	21.7	13.2	8.9	5.8
平坂	62.1	33.6	34.4	12.1	10.9	21.1	17.6	9.4	8.6	7.4
寺津	50.7	45.2	19.2	17.8	15.1	26.0	23.3	15.1	9.6	12.3
福地	54.1	39.8	31.6	12.2	14.3	22.4	18.4	15.3	12.2	9.2
東部	61.8	35.3	33.1	16.2	12.5	16.9	22.8	16.2	8.8	8.8
一色	38.7	75.0	15.6	21.5	25.0	6.3	6.6	10.2	7.0	7.4
吉良	36.2	40.0	9.8	32.3	44.3	6.4	6.0	13.6	10.2	16.2
幡豆	35.1	39.6	4.5	64.9	23.1	7.5	6.7	23.9	11.2	17.2

	三河一色 みなとまつり	ハワイアン フェスティ バル	春の西尾 バラ展	はずストーン カップチャ レンジレース	きらまつり	西尾の秋まつり(例:棒 の手・おま んと祭など)	てんてこ祭	貝吹の かぎ万燈	YOMISE ウキウキ通り	その他	無回答
市全体	9.7	9.4	7.1	5.3	4.5	4.3	4.3	4.2	1.5	3.4	3.7
20歳代	8.8	8.2	5.3	4.7	2.9	4.1	2.9	2.4	1.8	6.5	1.2
30歳代	7.4	16.8	7.0	3.3	5.3	3.7	2.9	2.0	2.0	2.5	1.6
40歳代	8.4	9.3	5.8	4.4	3.5	4.7	4.9	3.8	1.7	3.5	2.6
50歳代	11.3	10.1	7.0	7.0	3.7	3.4	5.5	4.9	1.8	5.2	3.7
60歳代	10.3	8.0	7.0	5.2	6.1	5.2	5.2	4.7	1.2	2.8	4.9
70歳代	11.1	5.7	9.1	6.1	3.7	4.4	3.0	6.1	1.0	1.4	6.4
西尾	6.1	8.1	7.5	3.7	2.6	4.0	3.5	2.9	2.0	1.7	2.6
鶴城	7.8	7.0	7.8	1.2	0.4	2.7	2.7	3.1	0.8	3.1	5.0
平坂	7.0	7.8	10.2	2.7	1.6	11.3	5.9	3.5	0.8	3.5	6.3
寺津	9.6	9.6	4.1	5.5	0.0	6.8	6.8	1.4	1.4	1.4	5.5
福地	11.2	11.2	13.3	6.1	1.0	2.0	10.2	1.0	0.0	8.2	1.0
東部	5.1	8.8	7.4	1.5	2.2	4.4	3.7	26.5	0.7	2.2	0.0
一色	27.7	6.3	4.3	3.5	1.6	3.1	6.6	1.6	5.5	4.7	3.9
吉良	6.4	19.6	5.1	7.7	22.1	1.7	1.7	0.9	0.4	4.3	3.4
幡豆	2.2	9.0	3.7	24.6	3.7	1.5	2.2	2.2	0.0	3.7	3.7

K 「佐久島の観光」について

問35 「佐久島」を訪れたことがありますか。(〇は1つだけ)

図 35.1 「佐久島」を訪れたことがあるか (全体)

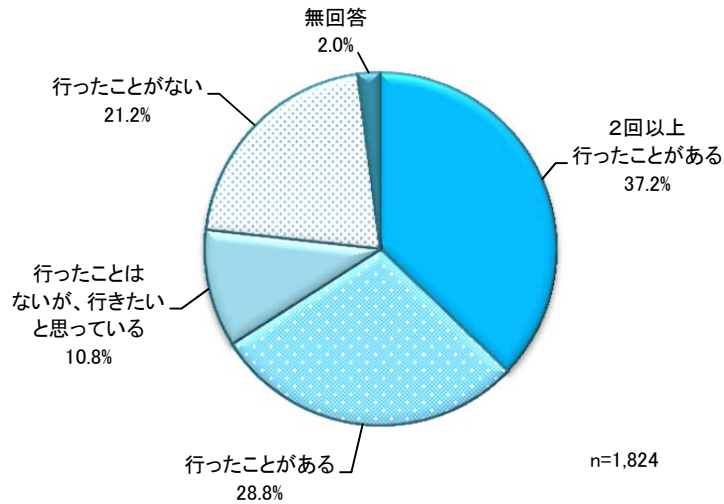
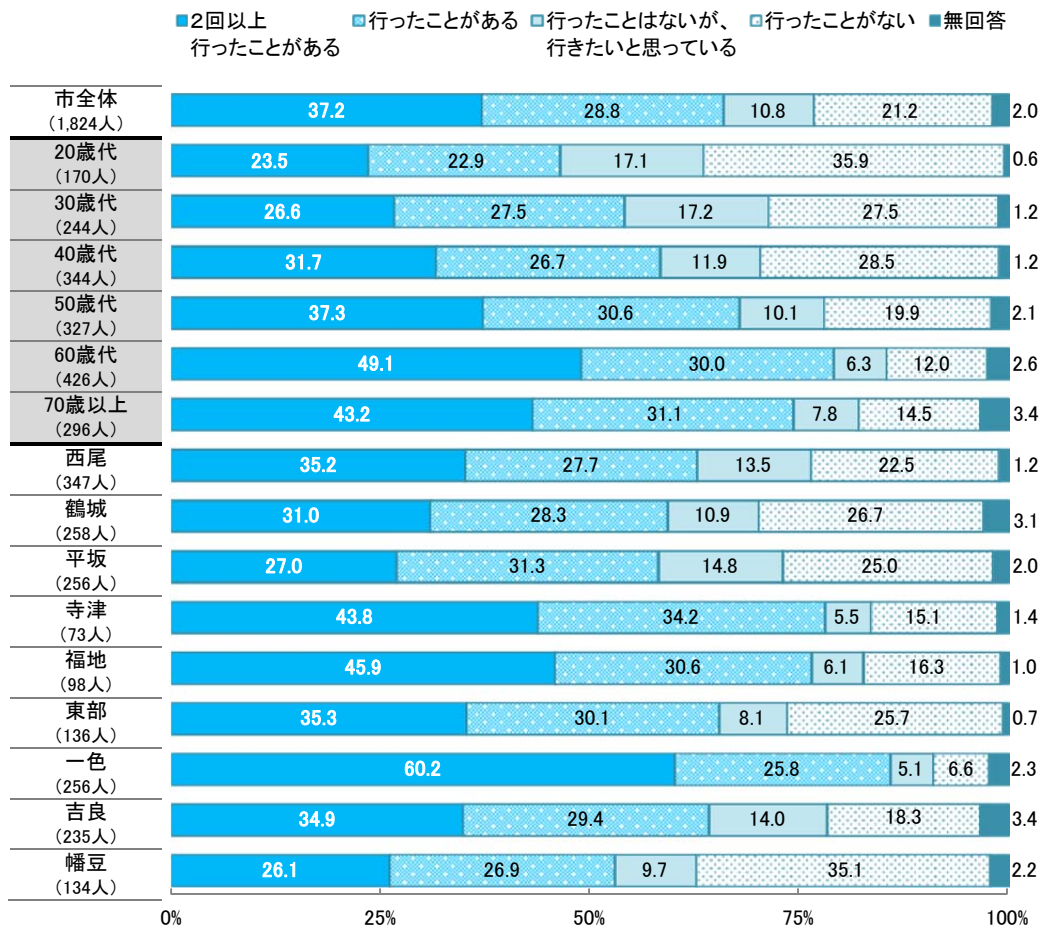
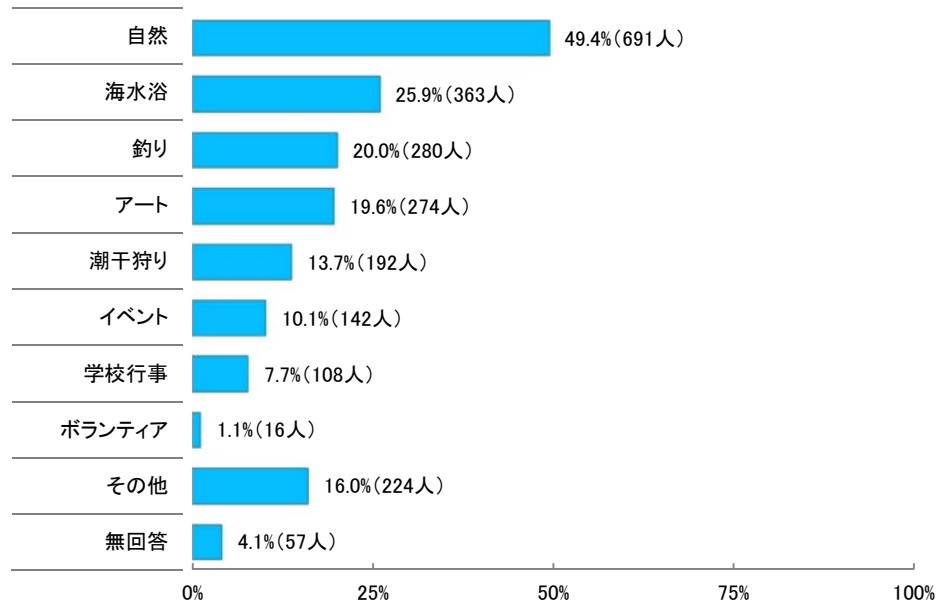


図35.2 「佐久島」を訪れたことがあるか



問35-1 前問で「1 2回以上行ったことがある」「2 行ったことがある」「3 行ったことはないが、行きたいと思っている」と答えた方にお聞きします。佐久島を訪れた、訪れたいと思った理由は何ですか。(〇はいくつでも)

図 35.3 佐久島を訪れた、訪れたい理由（全体）



問35-1 「その他」の主な記述

- ・ 散策
- ・ 仕事、職場行事
- ・ 食事
- ・ 旅行
- ・ 実家があるため
- ・ 祖父母に会うため
- ・ 親戚がいるため

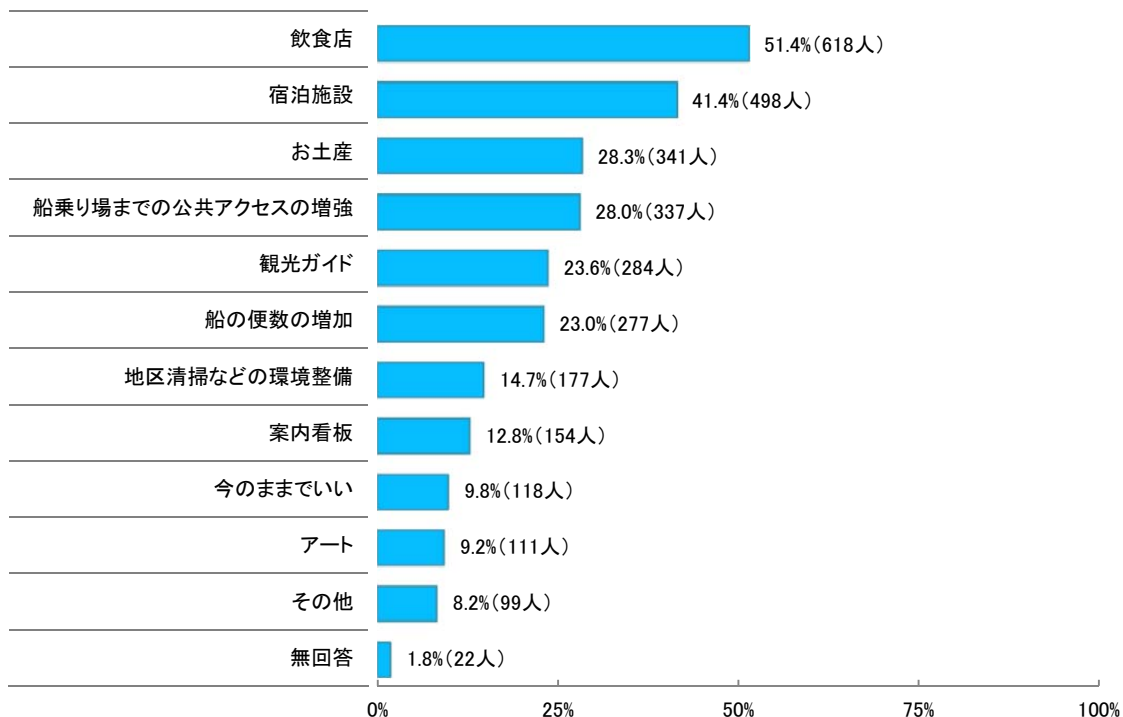
図 35.4 佐久島を訪れた、訪れたい理由

単位：%

	自然	アート	海水浴	潮干狩り	釣り	ボランティア	イベント	学校行事	その他	無回答
市全体	49.4	19.6	25.9	13.7	20.0	1.1	10.1	7.7	16.0	4.1
20歳代	49.1	28.7	23.1	5.6	13.9	1.9	8.3	12.0	21.3	0.9
30歳代	50.6	33.9	25.9	10.3	19.5	0.6	9.2	6.9	14.4	1.7
40歳代	49.2	23.1	29.8	10.7	18.6	0.0	9.5	8.7	16.5	2.1
50歳代	43.1	19.2	26.3	12.2	18.8	2.0	11.8	9.4	16.1	2.4
60歳代	51.6	12.4	28.6	15.9	22.8	0.8	11.5	8.5	17.9	5.2
70歳代	53.5	11.9	19.3	20.6	21.0	2.1	9.1	2.5	11.9	8.6
西尾	48.3	24.9	27.5	14.0	15.1	0.0	9.8	2.6	20.0	5.7
鶴城	48.6	18.8	24.9	14.9	18.8	0.6	7.7	6.1	21.5	4.4
平坂	46.0	21.4	26.7	15.5	23.0	2.1	5.9	6.4	14.4	4.8
寺津	50.8	16.4	29.5	9.8	16.4	0.0	6.6	13.1	11.5	4.9
福地	44.4	14.8	27.2	18.5	22.2	1.2	14.8	14.8	16.0	3.7
東部	47.0	21.0	27.0	11.0	23.0	2.0	14.0	6.0	13.0	2.0
一色	51.5	17.2	28.3	12.9	23.2	2.1	11.6	9.9	14.6	1.7
吉良	55.4	15.2	22.8	12.5	20.7	1.1	11.4	11.4	13.6	4.3
幡豆	51.2	20.2	15.5	9.5	17.9	1.2	15.5	7.1	13.1	3.6

問35-2 問35で「1 2回以上行ったことがある」または「2 行ったことがある」と答えた方にお聞きします。佐久島での満足度を高めるために必要なものは何だと思えますか。(〇はいくつでも)

図 35.5 佐久島での満足度を高めるために必要なもの（全体）



問35-2 「その他」の主な記述

- ・ 知多、伊良湖、篠島、日間賀島からも行けるようにすること
- ・ 渡船料を安くすること
- ・ マイボートで訪れた人の船の係留場所の整備
- ・ 発着時間帯の見直し
- ・ キャンプ、バーベキューなどファミリー向け行事の充実
- ・ 小さな子ども連れでも島内を移動しやすくする乗り物の充実
- ・ 釣り場の充実
- ・ 観光客をもてなすという風土づくり
- ・ 海をきれいにすること
- ・ 漁業関係者と接点をつくり、購入や体験ができるようにすること
- ・ 今のまま、ローカル色豊かな島が良い

図 35.6 佐久島での満足度を高めるために必要なもの

単位: %

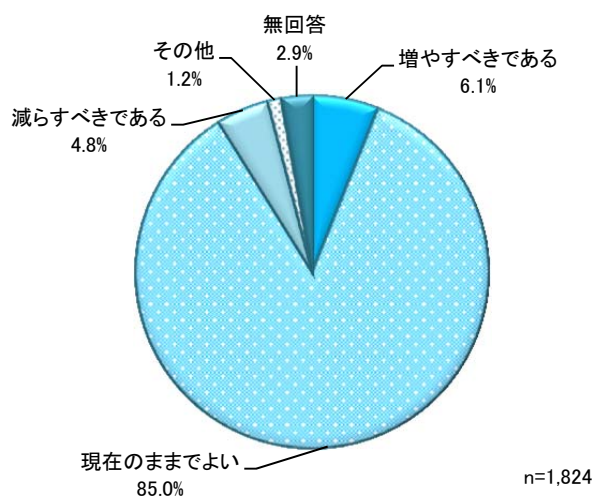
	飲食店	宿泊施設	お土産	船乗り場までの 公共アクセスの増強	観光ガイド	船の便数の増加
市全体	51.4	41.4	28.3	28.0	23.6	23.0
20歳代	59.5	35.4	36.7	25.3	12.7	27.8
30歳代	65.9	39.4	41.7	21.2	26.5	16.7
40歳代	55.7	36.3	30.3	22.4	25.4	18.4
50歳代	55.4	42.3	29.3	28.8	24.3	22.5
60歳代	49.0	44.2	24.6	30.9	23.1	25.5
70歳代	35.9	45.5	20.5	33.2	23.2	26.8
西尾	55.0	41.7	28.0	24.8	22.5	22.9
鶴城	47.1	45.8	18.3	25.5	22.2	23.5
平坂	50.3	44.3	29.5	24.8	26.2	24.2
寺津	56.1	47.4	31.6	33.3	28.1	22.8
福地	50.7	49.3	21.3	37.3	18.7	20.0
東部	58.4	46.1	27.0	32.6	23.6	27.0
一色	56.4	36.8	40.5	30.9	24.5	21.4
吉良	43.7	36.4	28.5	28.5	25.2	25.8
幡豆	40.8	31.0	19.7	19.7	19.7	21.1

	地区清掃などの 環境整備	案内看板	今のままでいい	アート	その他	無回答
市全体	14.7	12.8	9.8	9.2	8.2	1.8
20歳代	16.5	15.2	10.1	12.7	7.6	0.0
30歳代	15.2	12.9	7.6	14.4	14.4	0.8
40歳代	13.9	10.9	9.0	9.5	9.5	1.0
50歳代	14.4	11.3	9.9	11.7	7.2	1.4
60歳代	13.1	12.8	11.0	6.2	7.7	1.8
70歳代	17.3	15.5	10.0	6.8	5.9	3.6
西尾	17.4	14.2	6.4	11.0	10.1	1.8
鶴城	13.7	15.0	10.5	7.2	13.1	1.3
平坂	12.8	6.0	10.1	6.0	8.1	2.7
寺津	17.5	15.8	12.3	17.5	5.3	0.0
福地	21.3	8.0	10.7	8.0	5.3	1.3
東部	11.2	9.0	9.0	11.2	3.4	0.0
一色	14.5	16.4	7.7	8.6	7.3	1.8
吉良	13.9	14.6	11.9	9.3	8.6	2.0
幡豆	9.9	12.7	19.7	8.5	8.5	1.4

L 「資源物の分別収集」について

問36 現在、ごみの減量化と資源の有効利用を目的に資源物の分別収集を行っています。この分別の種類について、どう思いますか。(○は1つだけ)


図 36.1 ごみの分別の種類についてどう思うか (全体)



問36 「その他」の主な記述

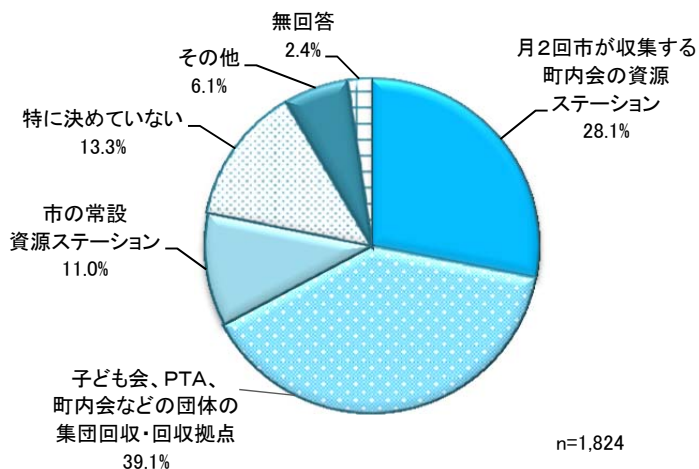
- ・増やした方が良いと思うが、分別や排出がしやすくなる工夫が必要である
- ・西尾市地区には不燃ごみ（青）があるのに、一色・吉良・幡豆地区にないのはおかしい
- ・未だに不燃ごみ袋ありの地区との違いがわからない
- ・分類せずに、ゴミ発電をしたらどうか
- ・終日、持ち込める場所の提供をお願いしたい（出来れば校区単位）
- ・分別のやり方がわからない人がわかるようにしてほしい
- ・ペットボトルは燃やした方がエネルギーになる
- ・どの程度有効利用しているのか知りたい
- ・リサイクルステーションがほしい

図36.2 ごみの分別の種類にどう思うか



問37 あなたの家庭では、資源物のうち、古紙類（新聞、雑誌、ダンボール）の排出先はどちらですか。（〇は1つだけ…主なもの）

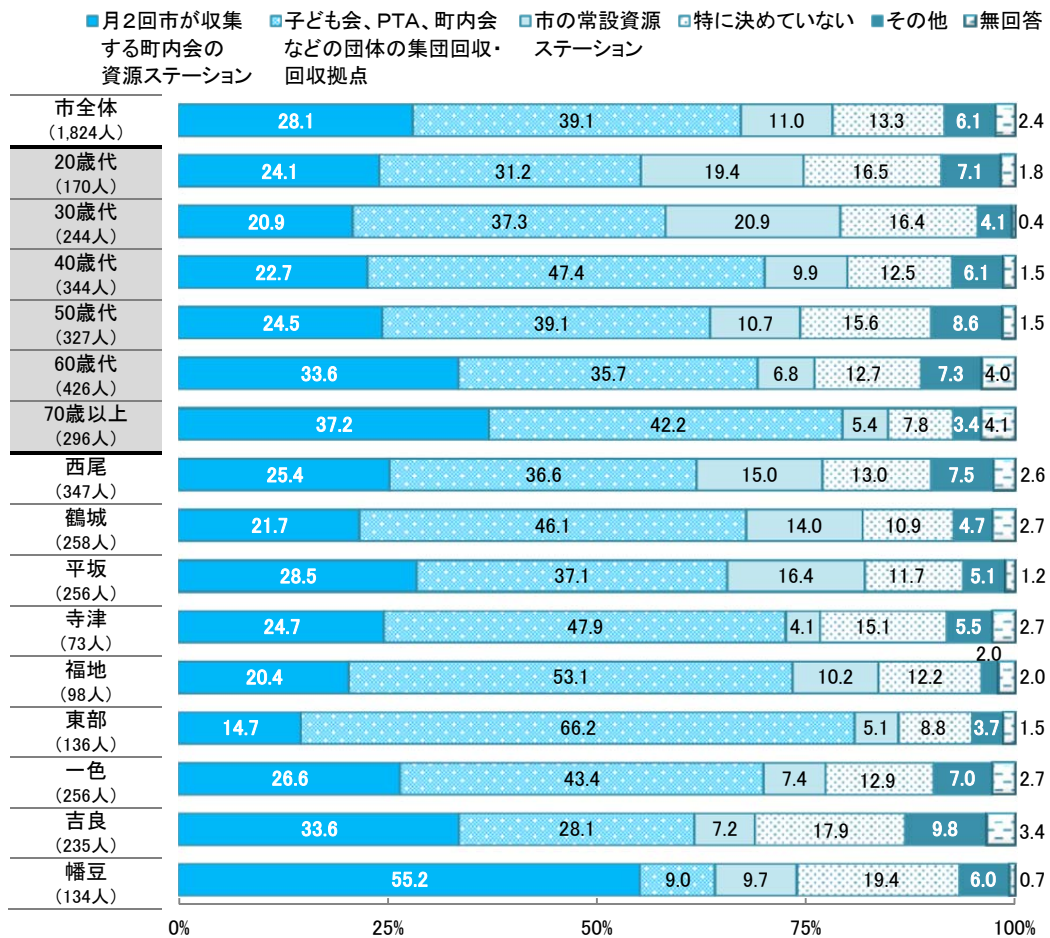
図 37.1 古紙類の排出先（全体）



問37 「その他」の主な記述

- ・新聞販売店の回収
- ・町内の回収業者が設置しているゴミ捨て場
- ・民間回収業者
- ・リサイクル回収業者

図37.2 古紙類の排出先



M 「スポーツ施設」について

問38 一週間のうちでどのくらいスポーツ（ウォーキングやストレッチなどの軽運動を含む）を行っていますか。（〇は1つだけ）

図 38.1 一週間にどのくらいスポーツを行っていますか（全体）

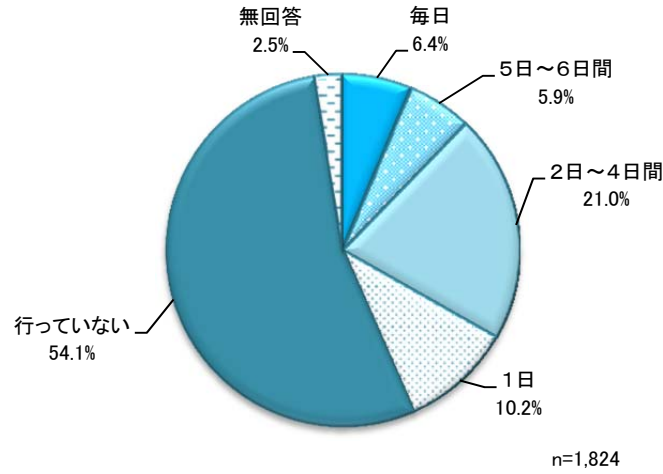
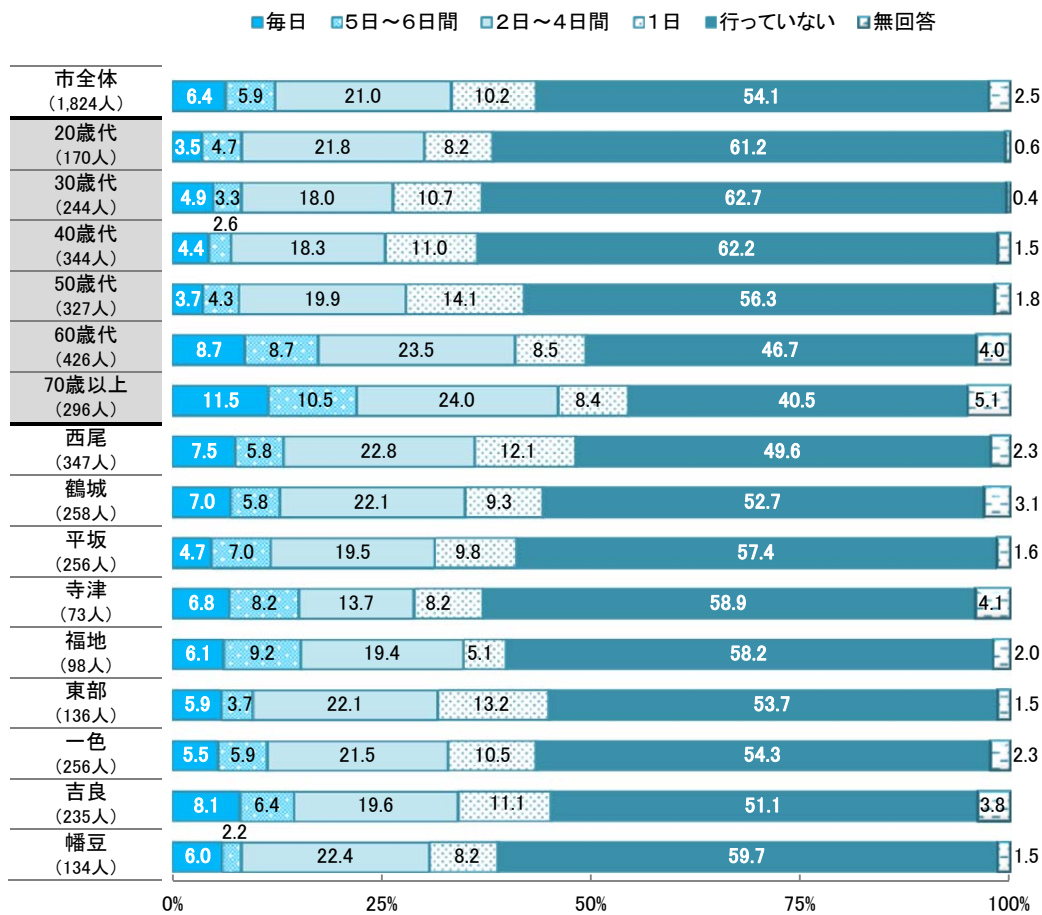
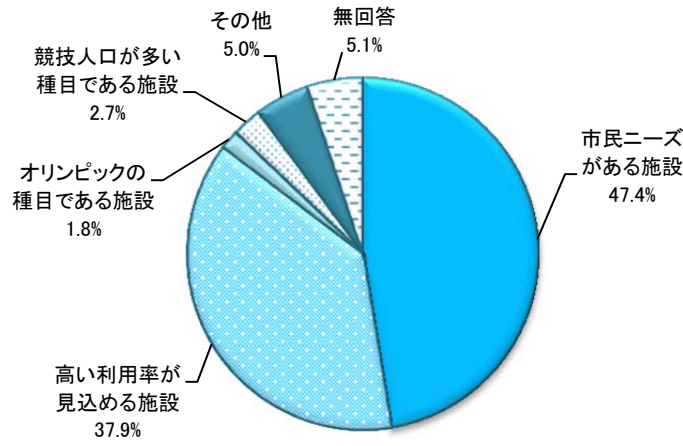


図38.2 一週間にどのくらいスポーツを行っていますか



問39 市が仮に新しい分野のスポーツ施設を整備する場合、どのようなことを重視しますか。
(〇は1つだけ…主なもの)

図 39.1 新しい分野のスポーツ施設の重視するところ (全体)

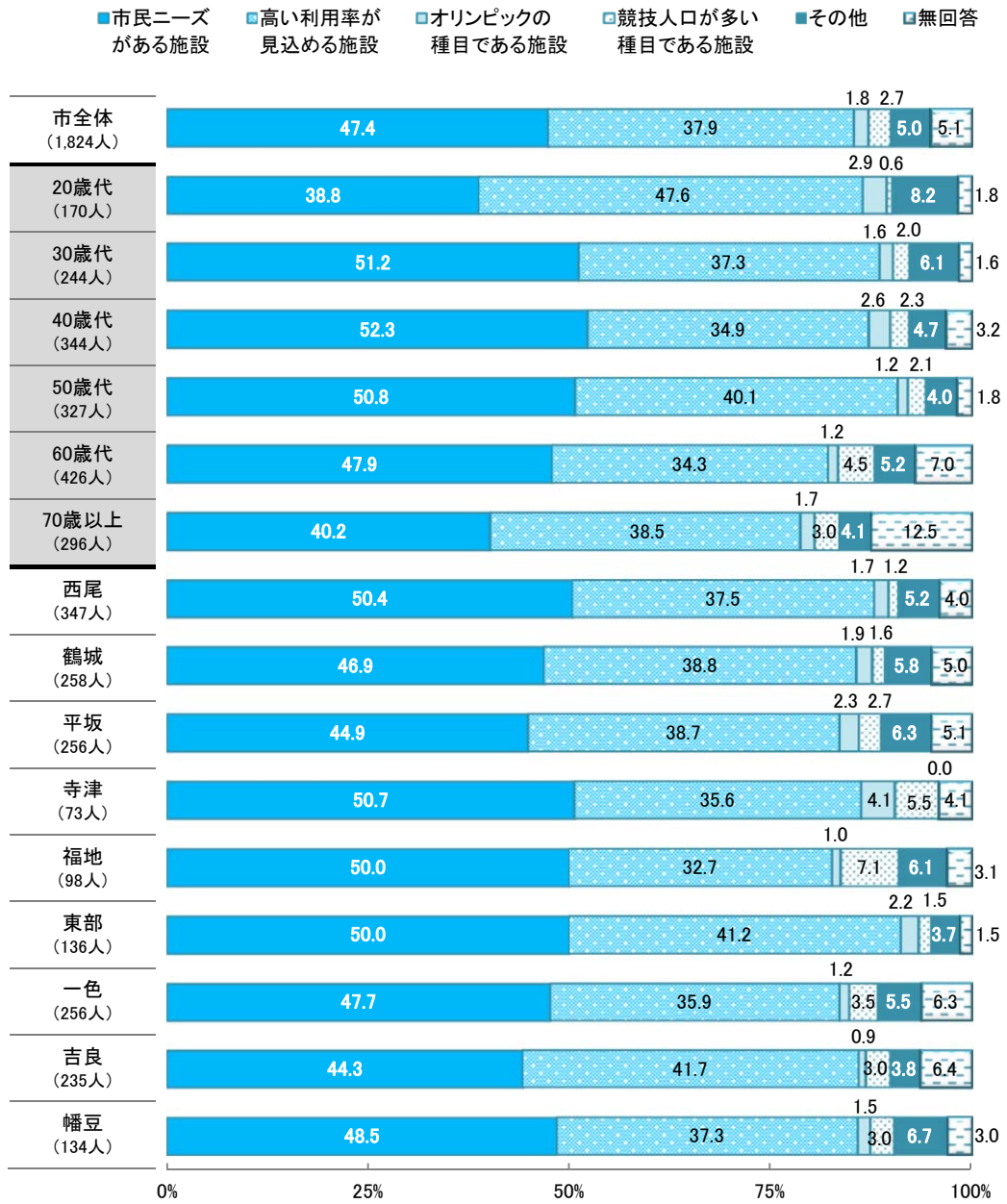


n=1,824

問39 「その他」の主な記述

- ・器具が充実していること
- ・小さい子どもでも遊べること
- ・使用料金が安価なこと
- ・健康維持のための施設であること
- ・交通機関が付近にあること
- ・専門的な施設でなく、健康であることを目標とする、ジムのような施設
- ・総合運動公園（刈谷市、安城市などのようなもの）
- ・気軽に利用できること
- ・市民のためのものであって、市民に平等であること
- ・送迎のある施設であること
- ・他市町村の成功例を参考にした提案であること
- ・グラウンドが土でなく整備されていること
- ・国内大会を開催できるような施設であること

図39.2 新しい分野のスポーツ施設の重視するところ



N 「地域医療」について

問40 普段から健康状態や病気のことを診てもらっている「かかりつけ医」がいますか。
(〇は1つだけ)

図 40.1 「かかりつけ医」がいますか (全体)

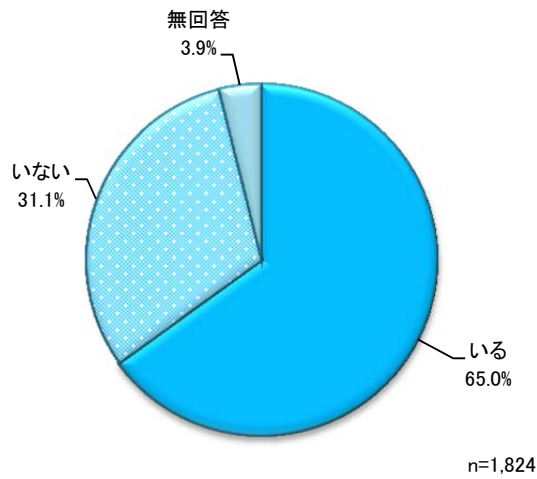
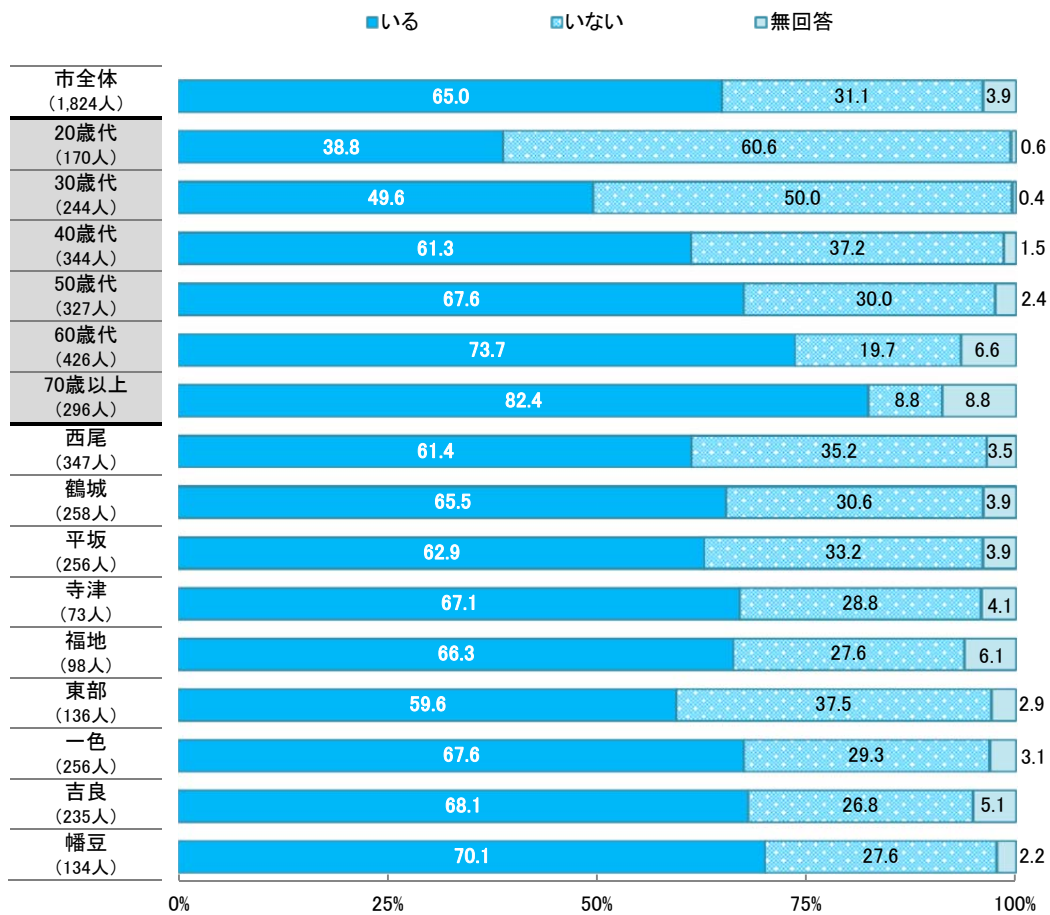
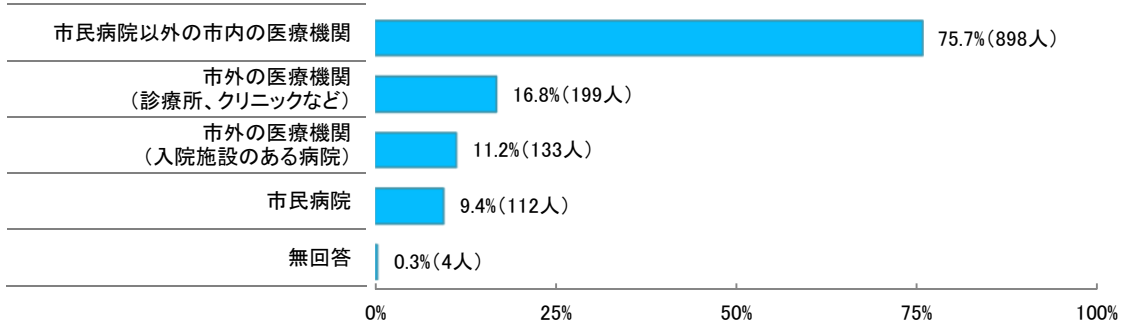


図40.2 「かかりつけ医」がいますか



問40-1 前問で「1 いる」と答えた方にお聞きします。「かかりつけ医」はどこですか。
(〇はいくつでも)

図 40.3 「かかりつけ医」はどこにいるか (全体)



【参考 (平成 26 年度)】

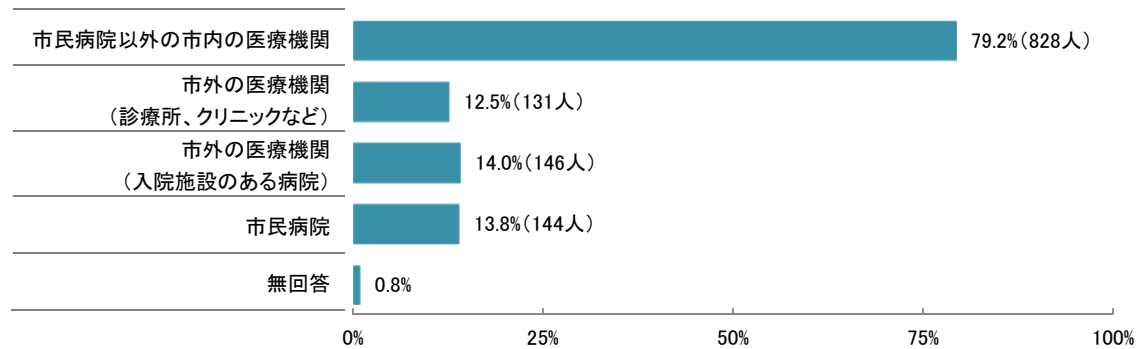


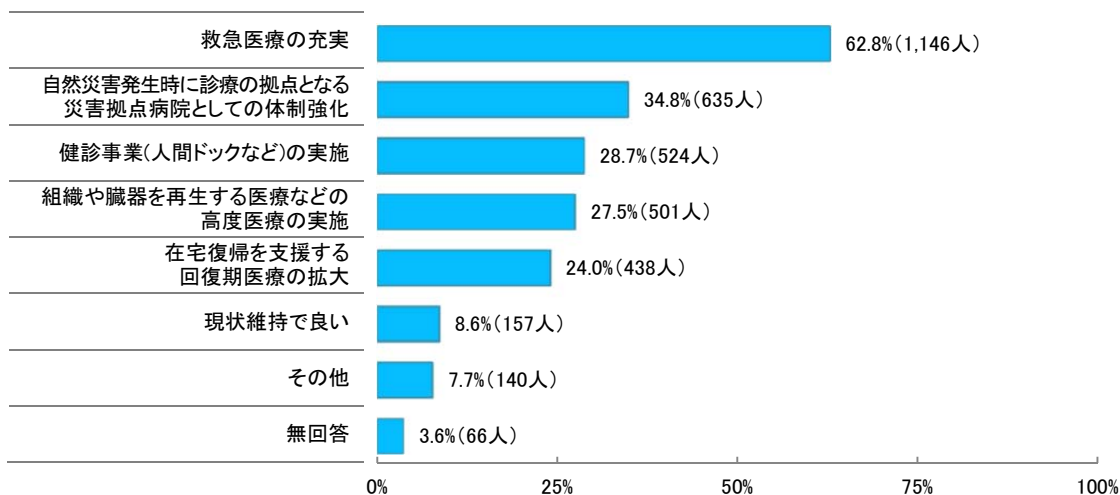
図 40.4 「かかりつけ医」はどこにいるか

単位: %

	市民病院以外の 市内の医療機関	市外の医療機関 (診療所、クリニックなど)	市外の医療機関 (入院施設のある病院)	市民病院	無回答
市全体	75.7	16.8	11.2	9.4	0.3
20歳代	81.8	21.2	0.0	1.5	0.0
30歳代	67.8	26.4	9.9	5.0	0.0
40歳代	75.4	16.1	13.3	4.7	0.5
50歳代	74.2	17.2	11.3	7.2	0.5
60歳代	78.3	15.0	11.5	9.2	0.0
70歳代	76.2	13.5	12.7	20.1	0.8
西尾	80.8	14.6	10.3	8.9	0.0
鶴城	76.9	14.8	7.7	9.5	0.6
平坂	73.9	19.9	13.7	5.6	0.0
寺津	73.5	18.4	18.4	4.1	0.0
福地	73.8	9.2	13.8	18.5	0.0
東部	54.3	37.0	11.1	12.3	0.0
一色	78.0	12.7	9.2	13.3	0.0
吉良	84.4	9.4	13.8	6.3	0.6
幡豆	71.3	26.6	9.6	6.4	1.1

問41 今後、市民病院の機能として望むものは何ですか。(〇はいくつでも)

図 41.1 市民病院の機能として望むもの (全体)



問41 「その他」の主な記述

- ・入院時の完全看護
- ・医師の質の向上
- ・産科・婦人科・小児科の充実
- ・総合医療の充実
- ・中間医療施設としての役割
- ・患者に寄り添った医療
- ・信頼出来る医師の増加
- ・医療技術のアップ
- ・看護師の患者に対する教育の充実
- ・地域の拠点病院としての機能強化
- ・医療機関としての信頼性

図 41.2 市民病院の機能として望むもの

単位: %

	救急医療の充実	自然災害発生時に診療の拠点となる災害拠点病院としての体制強化	健診事業(人間ドックなど)の実施	組織や臓器を再生する医療などの高度医療の実施	在宅復帰を支援する回復期医療の拡大	現状維持で良い	その他	無回答
市全体	62.8	34.8	28.7	27.5	24.0	8.6	7.7	3.6
20歳代	61.8	39.4	31.2	31.2	18.8	8.8	5.9	2.4
30歳代	71.3	41.4	35.2	33.2	17.6	5.3	11.5	1.2
40歳代	68.9	32.3	27.6	26.2	20.9	8.1	7.8	2.0
50歳代	62.1	33.0	30.3	27.2	24.5	5.2	10.4	2.1
60歳代	64.1	33.6	27.0	24.4	28.4	9.4	6.3	5.6
70歳代	49.0	33.4	23.3	26.0	29.1	14.5	4.7	7.1
西尾	62.5	34.9	30.3	31.7	24.5	5.5	7.5	3.5
鶴城	59.3	34.9	29.1	24.8	22.9	8.1	11.2	4.3
平坂	61.3	38.7	29.3	25.4	24.2	9.8	6.3	3.5
寺津	65.8	27.4	26.0	27.4	26.0	15.1	4.1	5.5
福地	70.4	39.8	29.6	25.5	20.4	3.1	9.2	3.1
東部	69.1	32.4	30.9	31.6	23.5	7.4	8.1	1.5
一色	66.4	37.1	26.2	22.3	25.4	9.0	6.3	3.5
吉良	61.7	33.6	27.2	34.0	21.3	8.5	8.9	4.3
幡豆	59.0	30.6	29.9	21.6	29.1	12.7	5.2	3.0

○ 「市議会」について

問42 市議会に関心がありますか。(○は1つだけ)

図 42.1 市議会に関心があるか (全体)

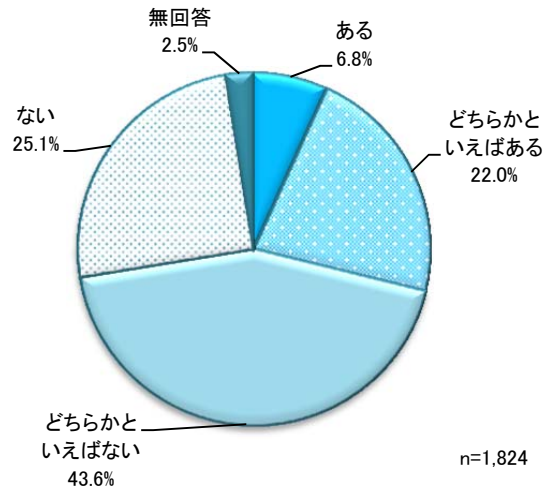
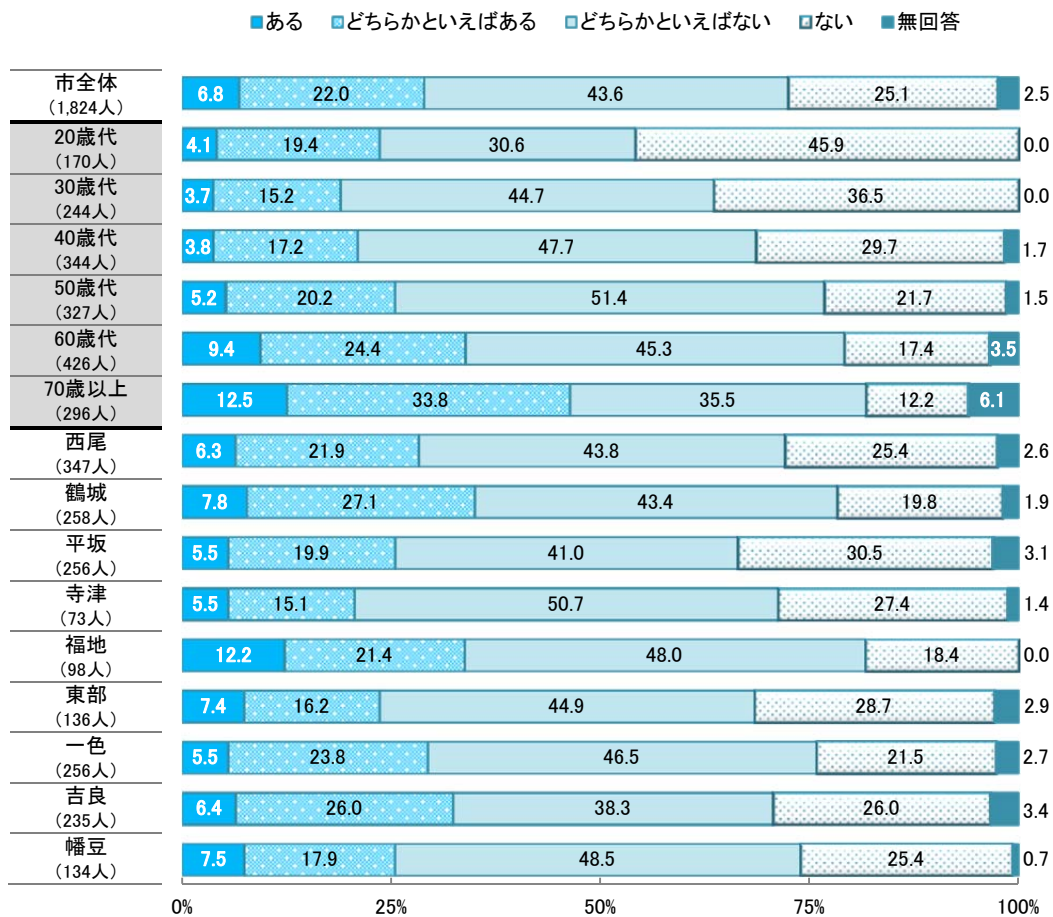
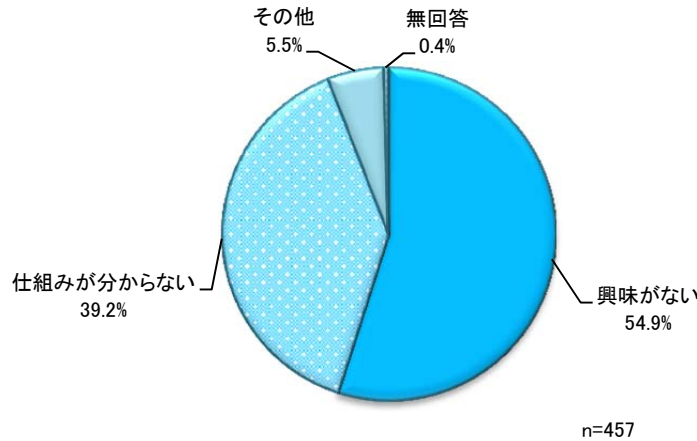


図42.2 市議会に関心があるか



問42-1 前問で「4 ない」と答えた方にお聞きします。その理由は何ですか。
(〇は1つだけ)

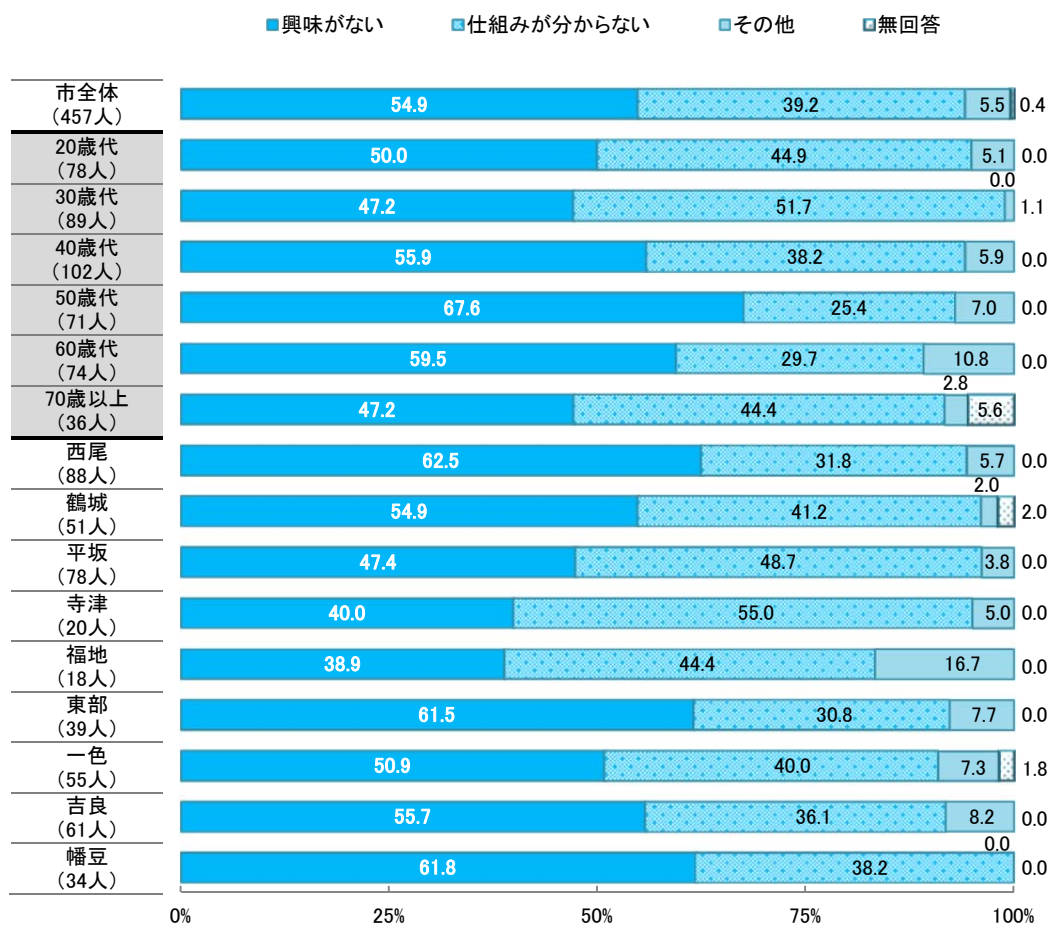
図 42.3 市議会に関心がない理由 (全体)



問42-1 「その他」の主な記述

- ・影響力がないため
- ・中味がわからないため
- ・市政がよくなるがないため
- ・身近に感じないため
- ・時間的に行けないため
- ・活動が見えにくい
- ・期待感がないため
- ・市民の意見が反映されていないため

図42.4 市議会に関心がない理由



問43 市議会定例会が年4回（3月、6月、9月、12月）開催されていることを知っていますか。（〇は1つだけ）

図 43.1 市議会定例会が年4回開催されていることを知っているか（全体）

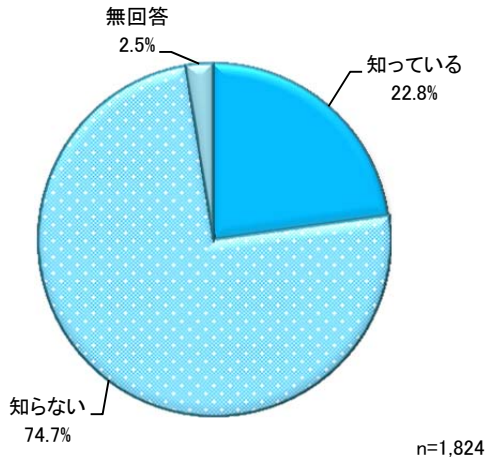
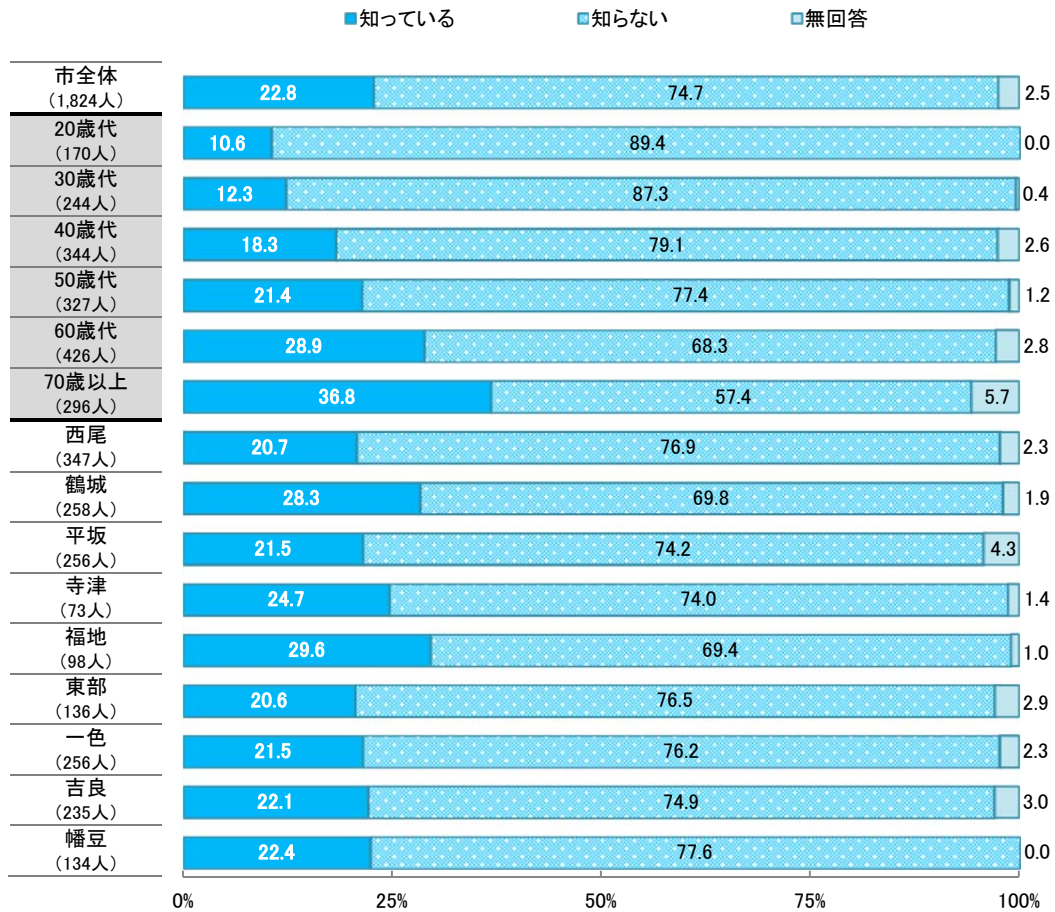
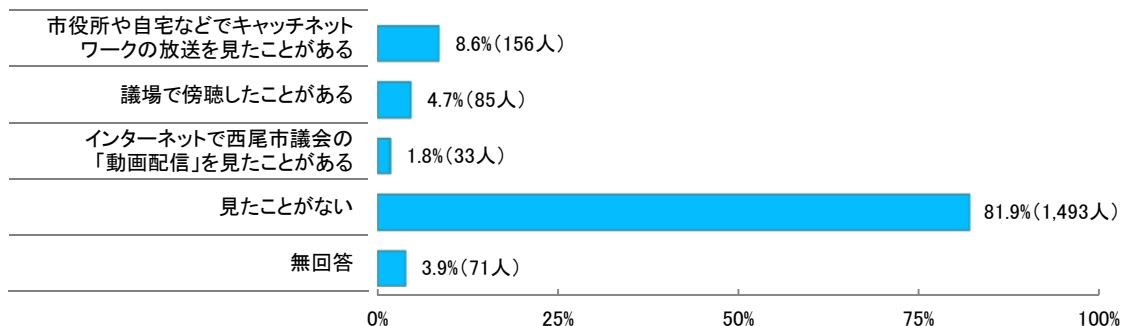


図43.2 市議会定例会が年4回開催されていることを知っているか



問44 市議会の会議を見たことがありますか。(〇はいくつでも)

図 44.1 市議会の会議を見たことがあるか (全体)



【参考 (平成 26 年度)】

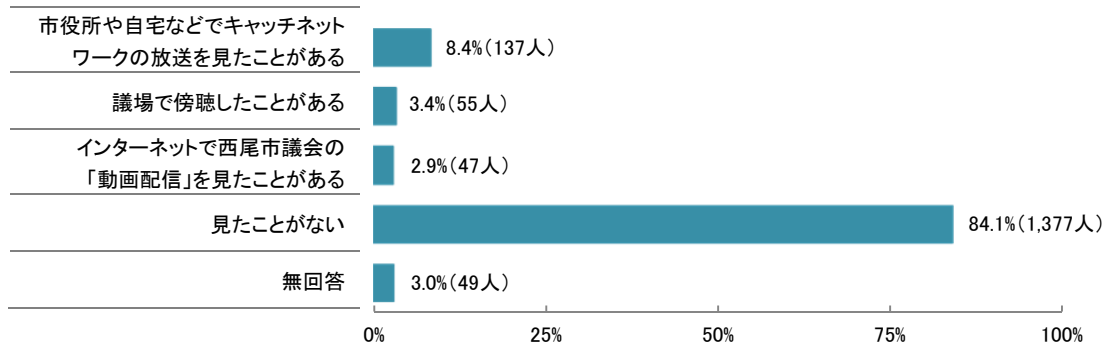


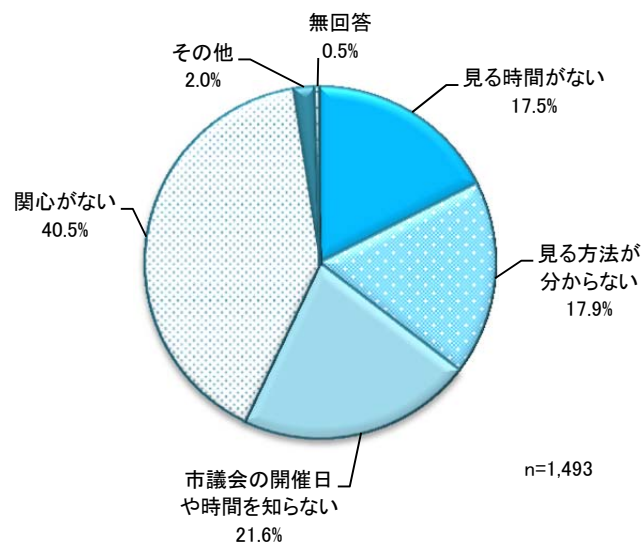
図 44.2 市議会の会議を見たことがあるか

単位: %

	見たことがない	市役所や自宅などでキャッチネットワークの放送を見たことがある	議場で傍聴したことがある	インターネットで西尾市議会の「動画配信」を見たことがある	無回答
市全体	81.9	8.6	4.7	1.8	3.9
20歳代	90.6	5.3	2.4	1.8	0.0
30歳代	92.6	5.3	0.4	0.8	0.8
40歳代	86.3	9.3	0.6	1.7	2.0
50歳代	80.1	11.0	4.6	2.1	2.8
60歳代	77.2	10.6	7.3	2.6	4.2
70歳代	72.0	7.1	10.5	1.4	10.5
西尾	80.7	8.9	4.0	2.9	3.7
鶴城	78.3	10.5	7.4	0.8	3.9
平坂	83.2	9.0	2.0	0.8	5.9
寺津	82.2	6.8	5.5	4.1	1.4
福地	77.6	9.2	10.2	5.1	1.0
東部	81.6	11.8	3.7	2.2	2.9
一色	87.1	7.0	2.0	0.8	3.1
吉良	80.0	7.2	5.1	1.7	6.0
幡豆	86.6	7.5	6.0	0.7	0.7

問44-1 前問で「4 見たことがない」と答えた方にお聞きします。その理由は何ですか。
(○は1つだけ…主なもの)

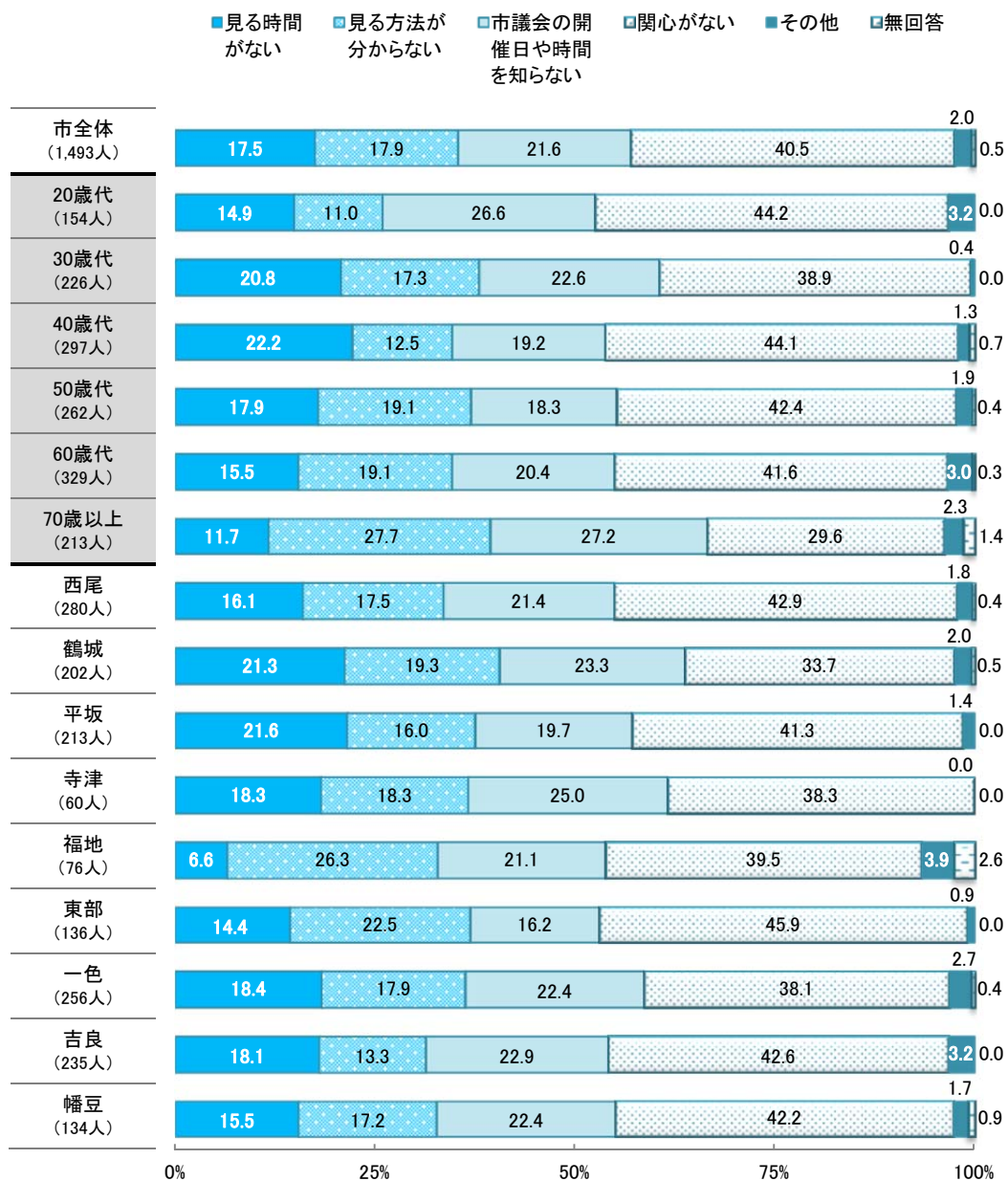
図 44.3 市議会の会議を見たことがない理由（全体）



問44 「その他」の主な記述

- ・市議会だよりを読めばわかる
- ・会議の様子を見たいほど関心がない
- ・市役所まで出かけることができない
- ・インターネットができない
- ・どうせ何も変わらないと思う
- ・形式だけの「茶番劇」を見ても熱意が伝わってこない
- ・見たいとは思わない
- ・後援会だよりをいただく
- ・議案に関心がないことが多い
- ・見る方法を知らなかった
- ・市議に対して不快感がある

図44.4 市議会の会議を見たことがない理由



問45 「市議会だより」を読んでいますか。(〇は1つだけ)

図 45.1 「市議会だより」を読んでいるか (全体)

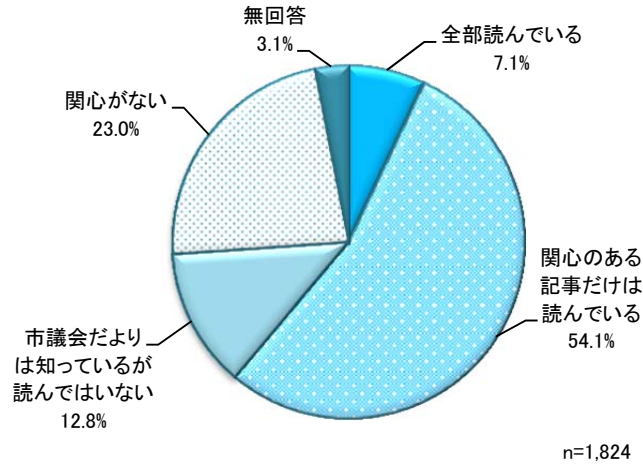


図45.2 「市議会だより」を読んでいるか

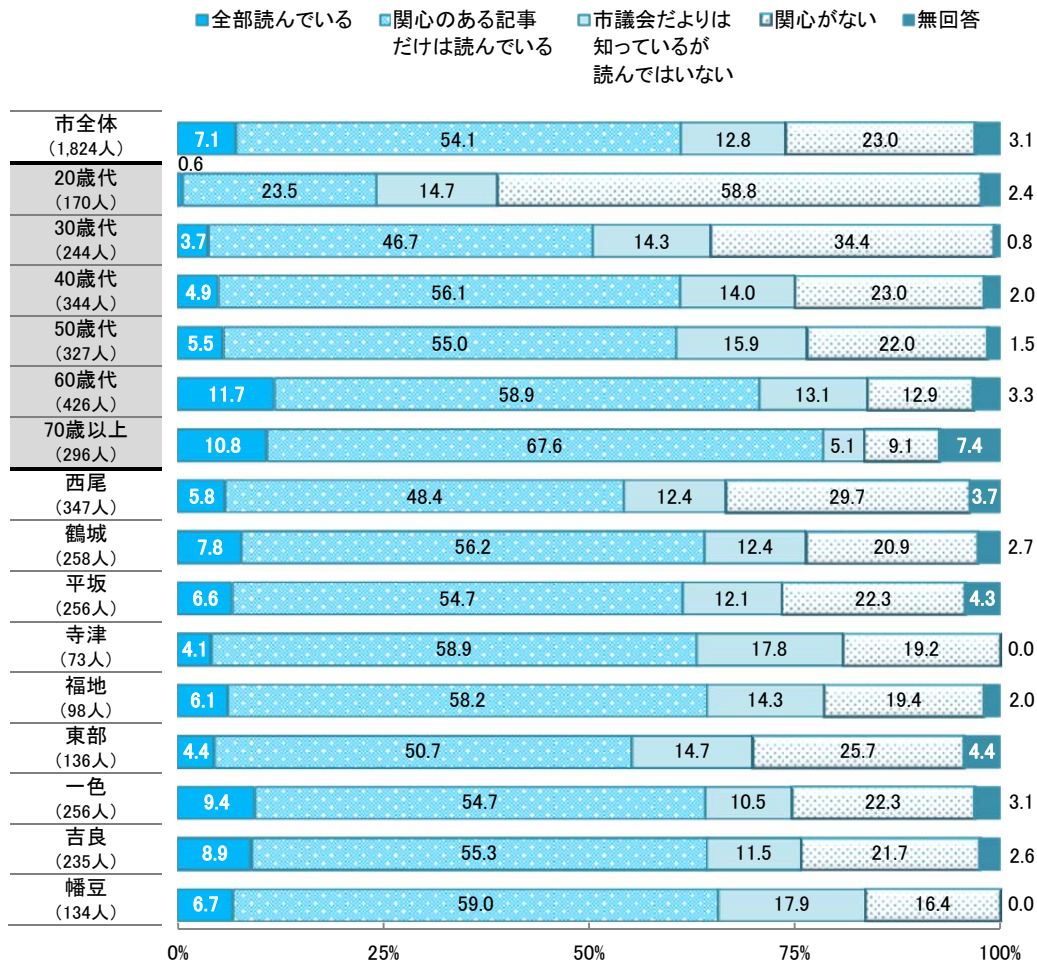
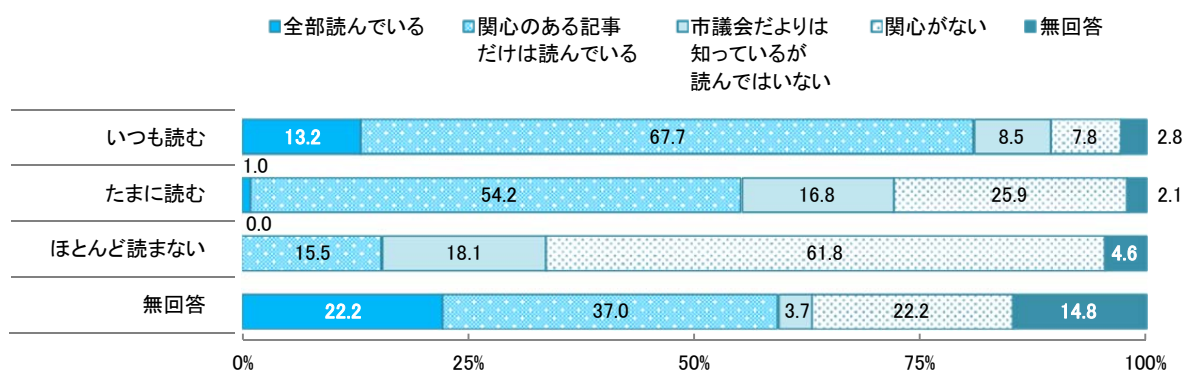
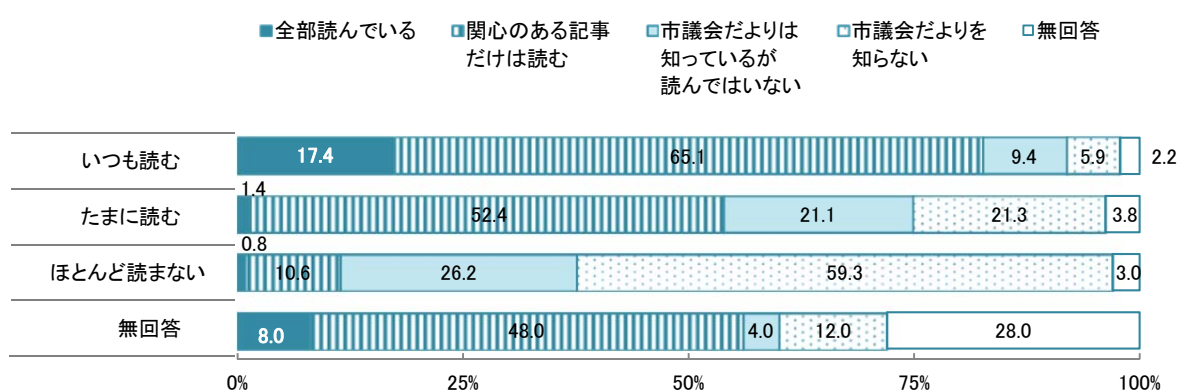


図45.3 設問間クロス集計

(問12 「広報にしお」を読む頻度×問45 「市議会だより」を読んでいるか)



【参考（平成26年度）】



問45-1 前問で「3 市議会だよりは知っているが読んではいない」と答えた方にお聞きします。その理由は何ですか。(○は1つだけ)

図45.4 「市議会だより」を読んでいない理由（全体）

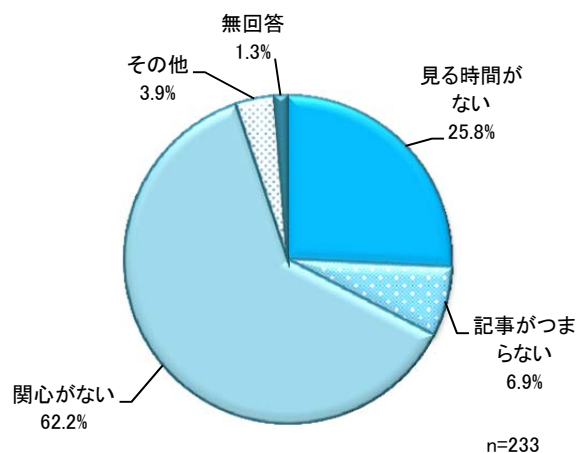
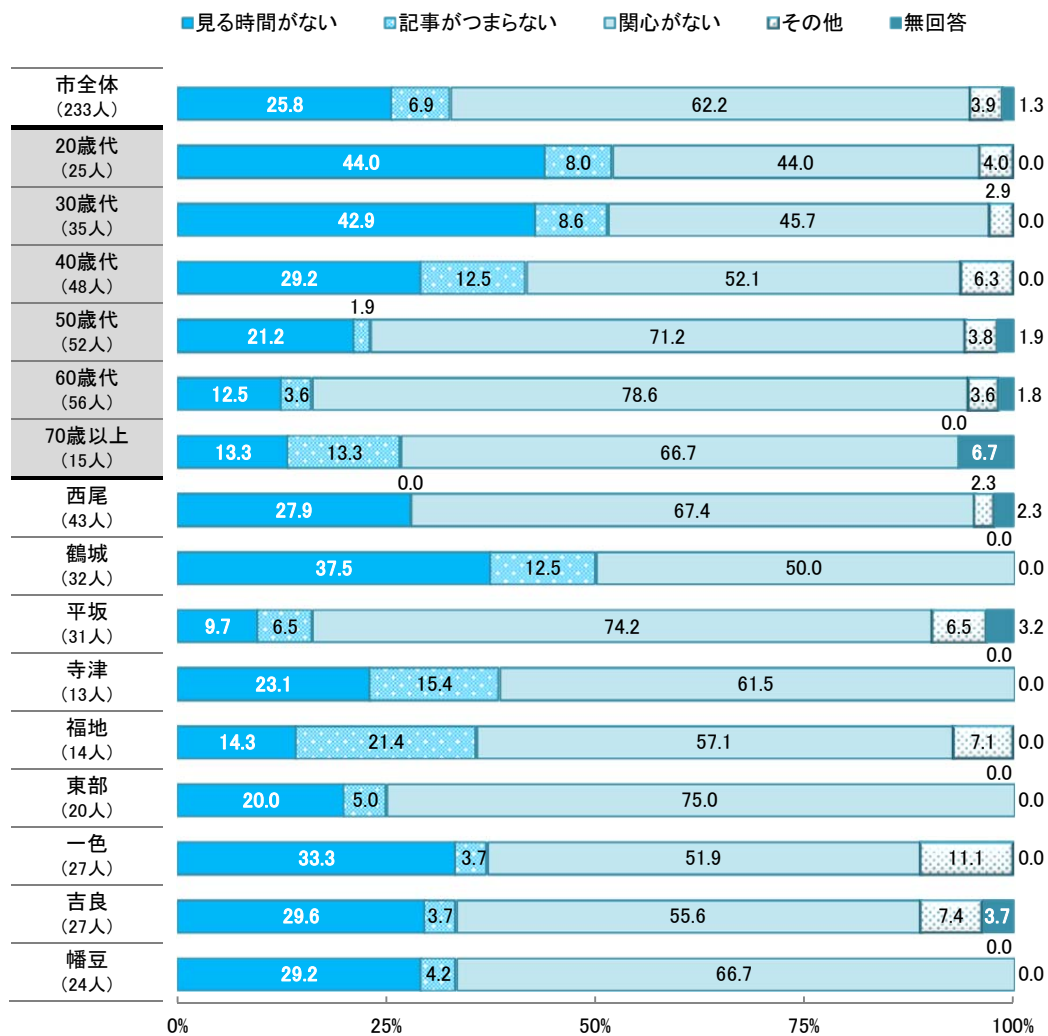


図45.5 「市議会だより」を読んでいない理由



問45-1-2 「記事がつまらない」の主な記述

- ・文字が小さく読みにくい
- ・目新しいことがない
- ・見てもわからない
- ・パッと見て、興味を引くような記事の書き方でない
- ・市民の意見が反映されていない

問45-1-4 「その他」の主な記述

- ・いつ届いているかを知らない
- ・意味が分からないことが多い
- ・読むことが苦手
- ・討論の内容が幼稚に感じる

問46 「市議会だより」以外で議会に関する情報を得ていますか。(〇は1つだけ)

図 46.1 「市議会だより」以外で議会に関する情報を得ているか (全体)

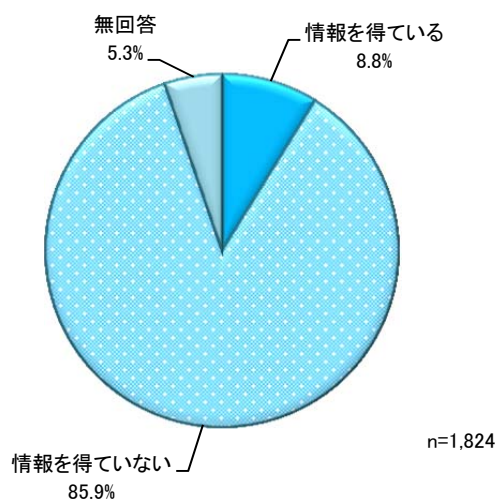



図46.2 「市議会だより」以外で議会に関する情報を得ているか



問46-1 前問で「1 情報を得ている」と答えた方にお聞きします。その方法は何ですか。
(〇はいくつでも)

図 46.3 「市議会だより」以外で情報を得る方法（全体）

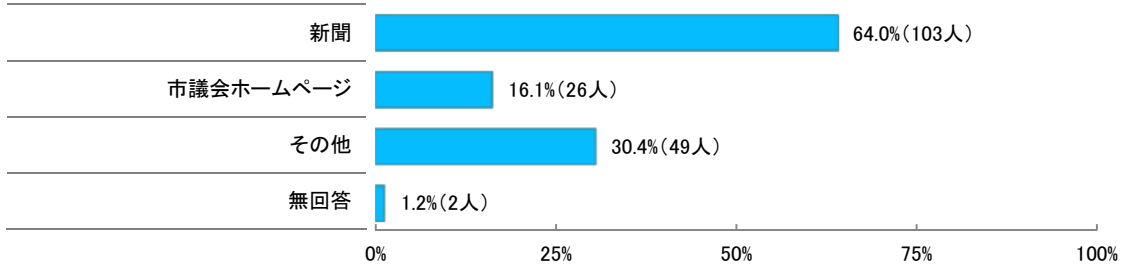


図 46.4 「市議会だより」以外で情報を得る方法

単位：%

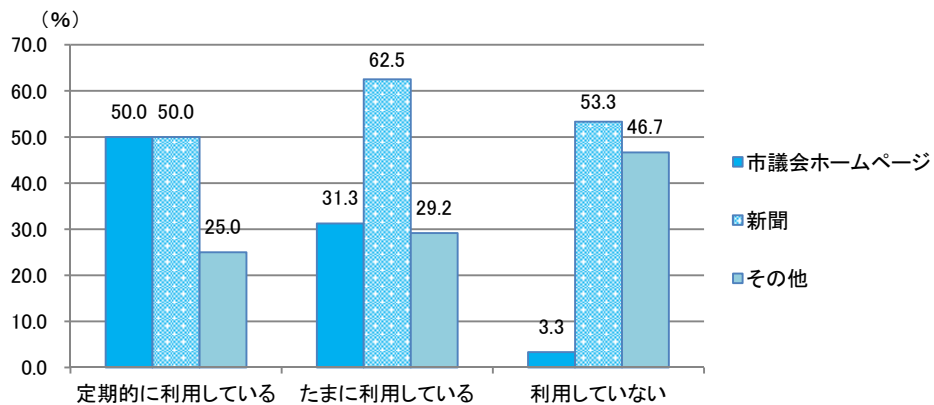
	新聞	市議会ホームページ	その他	無回答
市全体	64.0	16.1	30.4	1.2
20歳代	50.0	16.7	33.3	16.7
30歳代	20.0	10.0	80.0	0.0
40歳代	82.4	17.6	5.9	0.0
50歳代	56.7	16.7	46.7	0.0
60歳代	64.3	17.9	28.6	0.0
70歳代	73.8	14.3	19.0	2.4
西尾	65.5	20.7	24.1	3.4
鶴城	55.0	20.0	40.0	0.0
平坂	50.0	18.8	25.0	6.3
寺津	83.3	16.7	0.0	0.0
福地	86.7	13.3	13.3	0.0
東部	77.8	33.3	44.4	0.0
一色	80.8	7.7	23.1	0.0
吉良	37.5	16.7	54.2	0.0
幡豆	58.3	0.0	41.7	0.0

問46-1 「その他」の主な記述


- ・ 議員からの報告
- ・ 詳しい友人からの伝達
- ・ 仕事上の機会

図46.4設問間クロス集計

(問14-1 西尾市のホームページを利用する頻度×問46-1 「市議会だより」以外で情報を得る方法)



資料編



「市政世論調査」

クロス集計

市政世論調査集計表目次

設問番号	項 目	頁数
問1	性別は	1頁
問2	年齢は	1頁
問3	職業は (○は1つだけ…主なもの)	2頁
問4	お住まいの中学校区は	2頁
問5	西尾市 (旧幡豆郡3町を含む) にお住まいになって通算何年になりますか。	3頁
問6	西尾市が住みよいまちだと思いますか。(○は1つだけ)	3頁
問6-1	前問で「3 どちらかといえば住みにくい」または「4 住みにくい」とお答えの方にお聞きします。どのような点で住みにくいと思いますか。(○は2つ…主なものを2つ選択してください)	4頁
問7	現在の市政に市民の意向が反映されていると思いますか。(○は1つだけ)	5頁
問8	市政に市民の意向を反映させるには、今後どのようなことに力を入れたいと思いますか。(○は2つ…主なものを2つ選択してください)	5頁
問9	西尾市の政策として何に期待しますか。(○は3つ…主なものを3つ選択してください)	6頁
問10	今、どのくらい幸せを感じていますか。「とても幸せ」を10点、「とても不幸せ」を0点とすると、何点くらいになると思いますか。(○は1つだけ)	7頁
問11	「幸せ」を感じるために重要なことは何ですか。(○は3つ…主なものを3つ選択してください)	8頁
問12	市では、毎月1日と16日に「広報にしお」を発行しています。「広報にしお」をどのくらい読んでいますか。(○は1つだけ)	8頁
問13	「広報にしお」をどのように感じていますか。(○は1つだけ)	9頁
問13-1	前問で「4 やや不満である」または「5 不満である」と答えた方にお聞きします。不満である理由を次の中から選んでください。(○はいくつでも)	9頁
問14	パソコン等でインターネットを利用していますか。(○は1つだけ)	10頁
問14-1	前問で「1 利用している」と答えた方にお聞きします。西尾市のホームページを利用していますか。(○は1つだけ)	10頁
問15	市が管理している全ての公共施設を今後も維持・更新するためには巨額の財政負担が必要になります。この課題を解決するために、市では、合併した平成23年度から公共施設のあり方について見直しを進めています。この取り組みについて、どの程度知っていますか。(○は1つだけ)	10頁
問16	市では、西尾市公共施設再配置基本計画において「次世代への負担を軽減するため、公共施設の総量を将来の人口及び財政規模にに応じて減らしていく」という基本方針を定めています。この方針について、どう思いますか。(○は1つだけ…最も近いもの)	11頁
問17	市が管理している公共施設のうち、これからの公共施設を維持・充実していくべきだと思いますか。(○は3つまで…主なもの)	12頁
問18	市では、平成28年度後半から第2次となる具体的な再配置プロジェクトの策定準備に着手する予定です。この計画の中で公共施設の統合や廃止を実施することになった場合、どのような公共施設から統合・廃止するべきだと思いますか。(○は1つだけ…主なもの)	13頁
問19	発生が危惧されている「南海トラフ地震」に関心がありますか。(○は1つだけ)	13頁
問20	南海トラフ地震の発生により、食糧や飲料水の確保が困難になることが予測されます。あなたの家庭では、食糧等を備蓄していますか。(○は1つだけ)	13頁
問21	あなたの家庭では、大きな揺れに備え、家具を固定していますか。(○は1つだけ)	14頁
問21-1	前問で「2 一部固定している」または「3 固定していない」と答えた方にお聞きします。家具を固定しない理由は何ですか。(○は1つだけ…主なもの)	14頁
問22	西尾市の防災力のさらなる強化のためには、どのような施策に重点を置くべきだと思いますか。(○は3つまで…主なもの)	15頁
問23	買い物や通院など外出する際の移動手段は何を使っていますか。(○は2つまで…主なもの)	15頁
問24	現在、西尾市の公共交通(電車、路線バス)は赤字を計上しており、市の補助により運行しています。今後の西尾市の公共交通はどうかと思いませんか。(○は1つだけ…最も近いもの)	16頁
問25	市政に関心がありますか。(○は1つだけ)	16頁

設問番号	項 目	頁数
問26	市政へ参画しようと考えた場合、どの方法で参画しますか。(○は1つだけ…主なもの)	16頁
問27	市民と行政が協働で取り組むことが必要、または有効的だと思う分野は何だと思いますか。(○はいくつでも)	17頁
問28	「市民と行政との協働によるまちづくり」を進めていく上で、何が必要だと思いますか。(○はいくつでも)	18頁
問29	市では、男性も女性も意欲に応じて、あらゆる分野で活躍できる「男女共同参画社会」の実現を目指しています。「男女共同参画社会」という言葉を知っていますか。(○は1つだけ)	18頁
問30	女性が仕事に就くことや、結婚や出産後も仕事を続ける上で弊害となっているものは何だと思いますか。(○は1つだけ…主なもの)	19頁
問31	男性がより育児や介護などに参加していくためには何が必要だと思いますか。(○は1つだけ…主なもの)	19頁
問32	西尾市が観光地として売り出していく上での課題は何だと思いますか。(○はいくつでも)	20頁
問33	平成28年4月に一般社団法人化した「西尾市観光協会」に、どのようなことを期待しますか。(○はいくつでも)	21頁
問34	西尾市で実施されるイベント・まつりで重点を置くべきものは何だと思いますか。(○は3つ…主なものを3つ選択してください)	22頁
問35	「佐久島」を訪れたことがありますか。(○は1つだけ)	23頁
問35-1	前問で「1 2回以上行ったことがある」「2 行ったことがある」「3 行ったことはないが、行きたいと思う」と答えた方にお聞きします。佐久島を訪れた、訪れたいと思った理由は何ですか。(○はいくつでも)	23頁
問35-2	問35で「1 2回以上行ったことがある」「2 行ったことがある」と答えた方にお聞きします。佐久島での満足度を高めるために必要なものは何だと思いますか。(○はいくつでも)	24頁
問36	現在、ごみの減量化と資源の有効利用を目的に資源物の分別収集を行っています。この分別の種類について、どう思いますか。(○は1つだけ)	24頁
問37	あなたの家庭では、資源物のうち、古紙類(新聞、雑誌、ダンボール)の排出先はどちらですか。(○は1つだけ…主なもの)	25頁
問38	一週間のうちでどのくらいスポーツ(ウォーキングやストレッチなどの軽運動を含む)を行っていますか。(○は1つだけ)	25頁
問39	市が仮に新しい分野のスポーツ施設を整備する場合、どのようなことを重視しますか。(○は1つだけ…主なもの)	26頁
問40	普段から健康状態や病気のことを診てもらっている「かかりつけ医」がいますか。(○は1つだけ)	26頁
問40-1	前問で「1 いる」と答えた方にお聞きします。「かかりつけ医」はどちらですか。(○はいくつでも)	26頁
問41	今後、市民病院の機能として望むものは何ですか。(○はいくつでも)	27頁
問42	市議会に関心がありますか。(○は1つだけ)	27頁
問42-1	前問で「4 ない」と答えた方にお聞きします。その理由は何ですか。(○は1つだけ)	28頁
問43	市議会定例会が年4回(3月、6月、9月、12月)開催されていることを知っていますか。(○は1つだけ)	28頁
問44	市議会の会議を見たことがありますか。(○はいくつでも)	28頁
問44-1	前問で「4 見たことがない」と答えた方にお聞きします。その理由は何ですか。(○は1つだけ…主なもの)	29頁
問45	「市議会だより」を読んでいますか。(○は1つだけ)	29頁
問45-1	前問で「3 市議会だよりは知っているが読んでいない」と答えた方にお聞きします。その理由は何ですか。(○は1つだけ)	29頁
問46	「市議会だより」以外で議会に関する情報を得ていますか。(○は1つだけ)	30頁
問46-1	前問で「1 情報を得ている」と答えた方にお聞きします。その方法は何か。(○はいくつでも)	30頁
設問間クロス1		31頁
設問間クロス2		31頁
設問間クロス3		31頁

問1 性別は

	全体		性別		年代										中学校区						
	件	男性	女性	無回答	20歳代	30歳代	40歳代	50歳代	60歳代	70歳以上	無回答	西尾	鶴城	平坂	寺津	福地	東部	一色	吉良	幡豆	無回答
					無回答	無回答	無回答	無回答	無回答	無回答	無回答	無回答	無回答	無回答	無回答	無回答	無回答	無回答	無回答	無回答	無回答
対象者	1,824	786	1,023	15	170	244	344	327	426	296	17	347	258	256	73	98	136	256	235	134	31
男性	786	786	0	0	86	101	131	128	201	137	2	152	115	120	32	53	54	97	101	60	2
女性	43.1	100.0	0.0	0.0	50.6	41.4	38.1	39.1	47.2	46.3	11.8	43.8	44.6	46.9	43.8	54.1	39.7	37.9	43.0	44.8	6.5
無回答	1,023	0	1,023	0	84	143	213	199	223	158	3	194	143	136	41	45	82	157	134	74	17
	56.1	0.0	100.0	0.0	49.4	58.6	61.9	60.9	52.3	53.4	17.6	55.9	55.4	53.1	56.2	45.9	60.3	61.3	57.0	55.2	54.8
	15	0	0	15	0	0	0	0	2	1	12	1	0	0	0	0	0	2	0	0	12
	0.8	0.0	0.0	100.0	0.0	0.0	0.0	0.0	0.5	0.3	70.6	0.3	0.0	0.0	0.0	0.0	0.0	0.8	0.0	0.0	38.7

上段:人/下段:%

問2 年齢は

	全体		性別		年代										中学校区						
	件	男性	女性	無回答	20歳代	30歳代	40歳代	50歳代	60歳代	70歳以上	無回答	西尾	鶴城	平坂	寺津	福地	東部	一色	吉良	幡豆	無回答
					無回答	無回答	無回答	無回答	無回答	無回答	無回答	無回答	無回答	無回答	無回答	無回答	無回答	無回答	無回答	無回答	無回答
対象者	1,824	86	1,023	15	170	244	344	327	426	296	17	347	258	256	73	98	136	256	235	134	31
20歳代	170	86	84	0	170	0	0	0	0	0	0	54	19	22	4	8	12	18	21	12	0
30歳代	9.3	10.9	8.2	0.0	100.0	0.0	0.0	0.0	0.0	0.0	0.0	15.6	7.4	8.6	5.5	8.2	8.8	7.0	8.9	9.0	0.0
40歳代	244	101	143	0	0	244	0	0	0	0	0	55	35	39	9	11	20	33	29	12	1
50歳代	13.4	12.8	14.0	0.0	0.0	100.0	0.0	0.0	0.0	0.0	0.0	15.9	13.6	15.2	12.3	11.2	14.7	12.9	12.3	9.0	3.2
60歳代	344	131	213	0	0	0	344	0	0	0	0	62	58	55	13	21	21	48	40	25	1
70歳代以上	18.9	16.7	20.8	0.0	0.0	0.0	100.0	0.0	0.0	0.0	0.0	17.9	22.5	21.5	17.8	21.4	15.4	18.8	17.0	18.7	3.2
無回答	327	128	199	0	0	0	327	0	0	0	0	54	45	45	12	17	29	58	41	25	1
	17.9	16.3	19.5	0.0	0.0	0.0	100.0	0.0	0.0	0.0	0.0	15.6	17.4	17.6	16.4	17.3	21.3	22.7	17.4	18.7	3.2
	426	201	223	2	0	0	0	0	426	0	0	66	62	57	21	25	33	58	66	35	3
	23.4	25.6	21.8	13.3	0.0	0.0	0.0	0.0	100.0	0.0	0.0	19.0	24.0	22.3	28.8	25.5	24.3	22.7	28.1	26.1	9.7
	296	137	158	1	0	0	0	0	0	296	0	56	39	34	14	16	21	41	37	25	13
	16.2	17.4	15.4	6.7	0.0	0.0	0.0	0.0	0.0	100.0	0.0	16.1	15.1	13.3	19.2	16.3	15.4	16.0	15.7	18.7	41.9
	17	2	3	12	0	0	0	0	0	0	17	0	0	4	0	0	0	0	1	0	12
	0.9	0.3	0.3	80.0	0.0	0.0	0.0	0.0	0.0	0.0	100.0	0.0	0.0	1.6	0.0	0.0	0.0	0.0	0.4	0.0	38.7

上段:人/下段:%

問3 職業は(○は1つだけ…主なもの)

	全体		性別		年代										中学校区					
	件	男性	女性	無回答	20歳代	30歳代	40歳代	50歳代	60歳代	70歳以上	無回答	福地	東部	一色	吉良	榑豆	無回答			
					無回答	無回答	無回答	無回答	無回答	無回答	無回答	無回答	無回答	無回答	無回答	無回答	無回答	無回答	無回答	
対象者	1,824	786	1,023	15	170	244	344	327	426	296	17	347	136	256	235	134	31			
自営業(農林漁業等従事者を含む)	177	98	78	1	8	13	26	43	54	33	0	33	7	33	28	23	1			
社員(公務員、会社役員、専門職を含む)	614	409	205	0	94	138	162	134	73	11	2	131	40	73	77	39	0			
パート・タイム・アルバイト(派遣を含む)	33.7	52.0	20.0	0.0	55.3	56.6	47.1	41.0	17.1	3.7	11.8	37.8	29.4	28.5	32.8	29.1	0.0			
学生・専門学校生	392	71	321	0	14	57	101	95	101	23	1	61	37	62	49	27	3			
無職(家事従事者を含む)	21.5	9.0	31.4	0.0	8.2	23.4	29.4	29.1	23.7	7.8	5.9	17.6	27.2	24.2	20.9	20.1	9.7			
その他	34	15	19	0	33	0	1	0	0	0	0	12	2	2	4	1	0			
無回答	1.9	1.9	1.9	0.0	19.4	0.0	0.3	0.0	0.0	0.0	0.0	3.5	1.2	0.8	1.7	0.7	0.0			
	551	177	372	2	20	34	52	48	183	212	2	100	74	80	72	41	12			
	30.2	22.5	36.4	13.3	11.8	13.9	15.1	14.7	43.0	71.6	11.8	28.8	28.7	31.3	30.6	30.6	38.7			
	41	16	25	0	1	2	6	15	16	16	0	9	2	5	5	3	3			
	2.2	2.0	2.4	0.0	0.6	0.4	0.6	1.8	3.5	5.4	0.0	2.6	3.1	2.0	2.1	2.2	9.7			
	15	0	3	12	0	1	0	1	0	1	12	1	0	1	0	0	12			
	0.8	0.0	0.3	80.0	0.0	0.4	0.0	0.3	0.0	0.3	70.6	0.3	0.0	0.4	0.0	0.0	38.7			

上段:人/下段:%

問4 お住まいの中学校区は

	全体		性別		年代										中学校区					
	件	男性	女性	無回答	20歳代	30歳代	40歳代	50歳代	60歳代	70歳以上	無回答	福地	東部	一色	吉良	榑豆	無回答			
					無回答	無回答	無回答	無回答	無回答	無回答	無回答	無回答	無回答	無回答	無回答	無回答	無回答	無回答	無回答	
対象者	1,824	786	1,023	15	170	244	344	327	426	296	17	347	136	256	235	134	31			
西尾	347	152	194	1	54	55	62	54	66	56	0	347	0	0	0	0	0			
鶴城	19.0	19.3	19.0	6.7	31.8	22.5	18.0	16.5	15.5	18.9	0.0	100.0	0.0	0.0	0.0	0.0	0.0			
	258	115	143	0	19	35	58	45	62	39	0	0	258	0	0	0	0			
	14.1	14.6	14.0	0.0	11.2	14.3	16.9	13.8	14.6	13.2	0.0	0.0	100.0	0.0	0.0	0.0	0.0			
	256	120	136	0	22	39	55	45	57	34	4	0	256	0	0	0	0			
	14.0	15.3	13.3	0.0	12.9	16.0	16.0	13.8	13.4	11.5	23.5	0.0	100.0	0.0	0.0	0.0	0.0			
	73	32	41	0	4	9	13	12	21	14	0	0	0	0	0	0	0			
	4.0	4.1	4.0	0.0	2.4	3.7	3.8	3.7	4.9	4.7	0.0	0.0	100.0	0.0	0.0	0.0	0.0			
	98	53	45	0	8	11	21	17	25	16	0	0	0	0	0	0	0			
	5.4	6.7	4.4	0.0	4.7	4.5	6.1	5.2	5.9	5.4	0.0	0.0	0.0	0.0	0.0	0.0	0.0			
	136	54	82	0	12	20	21	29	33	21	0	0	0	0	0	0	0			
	7.5	6.9	8.0	0.0	7.1	8.2	6.1	8.9	7.7	7.1	0.0	0.0	0.0	0.0	0.0	0.0	0.0			
	256	97	157	2	18	33	48	58	58	41	0	0	0	256	0	0	0			
	14.0	12.3	15.3	13.3	10.6	13.5	14.0	17.7	13.6	13.9	0.0	0.0	0.0	100.0	0.0	0.0	0.0			
	235	101	134	0	21	29	40	41	66	37	1	0	0	0	235	0	0			
	12.9	12.8	13.1	0.0	12.4	11.9	11.6	12.5	15.5	12.5	5.9	0.0	0.0	0.0	100.0	0.0	0.0			
	134	60	74	0	12	12	25	25	35	25	0	0	0	0	134	0	0			
	7.3	7.6	7.2	0.0	7.1	4.9	7.3	7.6	8.2	8.4	0.0	0.0	0.0	0.0	100.0	0.0	0.0			
	31	2	17	12	0	1	1	1	3	13	12	0	0	0	0	0	31			
	1.7	0.3	1.7	80.0	0.0	0.4	0.3	0.3	0.7	4.4	70.6	0.0	0.0	0.0	0.0	0.0	100.0			

上段:人/下段:%

問5 西尾市(旧幡豆郡3町を含む)にお住まいになって通算何年になりますか。

	全体		性別		年代											中学校区					
	件	男性	女性	無回答	20歳代	30歳代	40歳代	50歳代	60歳代	70歳以上	無回答	西尾	鶴城	平坂	寺津	福地	東部	一色	吉良	幡豆	無回答
					無回答	無回答	無回答	無回答	無回答	無回答	無回答	無回答	無回答	無回答	無回答	無回答	無回答	無回答	無回答	無回答	無回答
対象者	1,824	786	1,023	15	170	244	344	327	426	296	17	347	258	256	73	98	136	256	235	134	31
5年未満	100	41	58	1	22	45	11	9	8	4	1	23	23	17	4	6	10	7	5	1	
5年以上10年未満	5.5	5.2	5.7	6.7	12.9	18.4	3.2	2.8	1.9	1.4	5.9	6.6	8.9	6.6	5.5	4.4	3.9	3.0	3.7	3.2	
10年以上20年未満	99	39	59	1	9	40	32	4	8	6	0	28	14	16	4	9	7	11	5	1	
20年以上	5.4	5.0	5.8	6.7	5.3	16.4	9.3	1.2	1.9	2.0	0.0	8.1	5.4	6.3	5.5	4.1	2.7	4.7	3.7	3.2	
無回答	133	33	99	1	22	24	62	9	8	6	2	30	27	14	3	15	18	12	7	0	
	7.3	4.2	9.7	6.7	12.9	9.8	18.0	2.8	1.9	2.0	11.8	8.6	10.5	5.5	4.1	11.0	7.0	5.1	5.2	0.0	
	1,476	671	805	0	116	135	238	303	402	280	2	265	194	208	61	83	106	221	205	117	16
	80.9	85.4	78.7	0.0	68.2	55.3	69.2	92.7	94.4	94.6	11.8	76.4	75.2	81.3	83.6	84.7	77.9	86.3	87.2	87.3	51.6
	16	2	2	12	1	0	1	2	0	0	12	1	0	1	1	0	0	0	0	0	13
	0.9	0.3	0.2	80.0	0.6	0.0	0.3	0.6	0.0	0.0	70.6	0.3	0.0	0.4	1.4	0.0	0.0	0.0	0.0	0.0	41.9

上段:人/下段:%

問6 西尾市が住みよいかと思いますか。(○は1つだけ)

	全体		性別		年代											中学校区					
	件	男性	女性	無回答	20歳代	30歳代	40歳代	50歳代	60歳代	70歳以上	無回答	西尾	鶴城	平坂	寺津	福地	東部	一色	吉良	幡豆	無回答
					無回答	無回答	無回答	無回答	無回答	無回答	無回答	無回答	無回答	無回答	無回答	無回答	無回答	無回答	無回答	無回答	無回答
対象者	1,824	786	1,023	15	170	244	344	327	426	296	17	347	258	256	73	98	136	256	235	134	31
住みよい	408	171	233	4	44	43	72	63	97	84	5	100	60	55	18	18	25	34	58	28	12
どちらかといえば住みよい	22.4	21.8	22.8	26.7	25.9	17.6	20.9	19.3	22.8	28.4	29.4	28.8	23.3	21.5	24.7	18.4	18.4	13.3	24.7	20.9	38.7
どちらかといえば住みにくい	871	385	480	6	66	118	161	160	214	146	6	173	137	123	35	53	57	103	116	65	9
	47.8	49.0	46.9	40.0	38.8	48.4	46.8	48.9	50.2	49.3	35.3	49.9	53.1	48.0	47.9	54.1	41.9	40.2	49.4	48.5	29.0
	464	194	267	3	48	70	94	92	102	53	5	57	59	65	17	25	43	107	50	34	7
	25.4	24.7	26.1	20.0	28.2	28.7	27.3	28.1	23.9	17.9	29.4	16.4	22.9	25.4	23.3	25.5	31.6	41.8	21.3	25.4	22.6
住みにくい	52	22	29	1	11	9	13	8	2	8	1	9	1	9	1	1	7	10	5	7	2
	2.9	2.8	2.8	6.7	6.5	3.7	3.8	2.4	0.5	2.7	5.9	2.6	0.4	3.5	1.4	1.0	5.1	3.9	2.1	5.2	6.5
	29	14	14	1	1	4	4	4	11	5	0	8	1	4	2	1	4	2	6	0	1
無回答	1.6	1.8	1.4	6.7	0.6	1.6	1.2	1.2	2.6	1.7	0.0	2.3	0.4	1.6	2.7	1.0	2.9	0.8	2.6	0.0	3.2

上段:人/下段:%

問6-1 前問で「3 どちらかといえば住みにくい」または「4 住みにくい」とお答えの方にお聞きします。どのような点で住みにくいと思いますか。(〇は2つ…主なものを2つ選択してください)

上段：人／下段：%

	全体		性別		年代													中学校区									
	件	男性	女性	無回答	20歳代		30歳代		40歳代		50歳代		60歳代		70歳以上		無回答	西尾	鶴城	平坂	寺津	福地	東部	一色	吉良	幡豆	無回答
					無回答	割合	無回答	割合	無回答	割合	無回答	割合	無回答	割合	無回答	割合											
対象者	516	216	296	4	59	79	107	100	104	61	6	66	60	74	18	26	50	117	55	41	9						
交通の便が悪い	402	155	244	3	49	54	91	80	76	47	5	45	30	62	17	23	42	102	42	32	7						
騒音、大気汚染などの公害が多い	77.9	71.8	82.4	75.0	83.1	68.4	85.0	80.0	73.1	77.0	83.3	68.2	50.0	83.8	94.4	88.5	84.0	87.2	76.4	78.0	77.8						
地域の連帯感が少ない	29	12	17	0	4	3	5	6	7	4	0	2	4	4	1	0	3	7	5	2	1						
医療や福祉環境が不足している	5.6	5.6	5.7	0.0	6.8	3.8	4.7	6.0	6.7	6.6	0.0	3.0	6.7	5.4	5.6	0.0	6.0	6.0	9.1	4.9	11.1						
犯罪に対する不安が大きい	31	13	18	0	1	3	6	6	8	7	0	5	4	4	1	1	2	7	3	3	1						
まちに魅力や活気がない	6.0	6.0	6.1	0.0	1.7	3.8	5.6	6.0	7.7	11.5	0.0	7.6	6.7	5.4	5.6	3.8	4.0	6.0	5.5	7.3	11.1						
緑や自然環境が不足している	143	63	80	0	15	24	28	23	36	17	0	17	21	17	7	8	13	29	18	11	2						
公園が少ない	27.7	29.2	27.0	0.0	25.4	30.4	26.2	23.0	34.6	27.9	0.0	25.8	35.0	23.0	38.9	30.8	26.0	24.8	32.7	26.8	22.2						
子育ての環境が整っていない	30	13	17	0	3	3	11	8	4	1	0	5	7	1	0	3	2	8	3	1	0						
その他	5.8	6.0	5.7	0.0	5.1	3.8	10.3	8.0	3.8	1.6	0.0	7.6	11.7	1.4	0.0	11.5	4.0	6.8	5.5	2.4	0.0						
無回答	4.1	4.2	4.1	0.0	1.7	5.1	5.6	5.0	2.9	3.3	0.0	3.0	8.3	6.8	0.0	0.0	4.0	3.4	1.8	2.4	11.1						
	206	92	110	4	24	26	37	37	48	30	4	28	22	33	3	13	17	45	20	21	4						
	39.9	42.6	37.2	100.0	40.7	32.9	34.6	37.0	46.2	49.2	66.7	42.4	36.7	44.6	16.7	50.0	34.0	38.5	36.4	51.2	44.4						
	12	4	8	0	2	2	3	1	4	0	0	2	1	3	2	0	1	2	1	0	0						
	2.3	1.9	2.7	0.0	3.4	2.5	2.8	1.0	3.8	0.0	0.0	3.0	1.7	4.1	11.1	0.0	2.0	1.7	1.8	0.0	0.0						
	70	28	42	0	4	26	19	5	11	4	1	13	10	12	1	3	9	13	3	6	0						
	13.6	13.0	14.2	0.0	6.8	32.9	17.8	5.0	10.6	6.6	16.7	19.7	16.7	16.2	5.6	11.5	18.0	11.1	5.5	14.6	0.0						
	31	10	21	0	8	9	7	4	2	0	1	4	3	4	1	1	5	8	3	2	0						
	6.0	4.6	7.1	0.0	13.6	11.4	6.5	4.0	1.9	0.0	16.7	6.1	5.0	5.4	5.6	3.8	10.0	6.8	5.5	4.9	0.0						
	62	29	32	1	4	9	15	17	12	4	1	9	12	5	3	2	5	11	9	5	1						
	12.0	13.4	10.8	25.0	6.8	11.4	14.0	17.0	11.5	6.6	16.7	13.6	20.0	6.8	16.7	7.7	10.0	9.4	16.4	12.2	11.1						
	3	1	2	0	1	1	0	0	0	1	0	1	0	0	0	0	0	2	0	0	0						
	0.6	0.5	0.7	0.0	1.7	1.3	0.0	0.0	0.0	1.6	0.0	1.5	0.0	0.0	0.0	0.0	0.0	1.7	0.0	0.0	0.0						

問7 現在の市政に市民の意向が反映されていると思いますか。(○は1つだけ)

	全体		性別		年代										中学校区						
	件	割合	男性	女性	20歳代	30歳代	40歳代	50歳代	60歳代	70歳以上	無回答	西尾	鶴城	平坂	寺津	福地	東部	一色	吉良	幡豆	無回答
					無回答																
対象者	1,824	1,023	786	1,023	15	170	244	344	327	426	296	17	347	258	256	73	136	256	235	134	31
よく反映されている	15	8	7	0	3	1	1	1	1	6	3	0	3	5	3	2	1	0	1	0	0
おおむね反映されている	377	187	188	2	20	36	62	60	100	97	2	83	53	45	19	28	21	45	51	29	3
あまり反映されていない	529	224	300	5	27	62	109	98	139	88	6	97	68	68	20	27	31	93	76	41	8
反映されていない	29.0	28.5	29.3	33.3	15.9	25.4	31.7	30.0	32.6	29.7	35.3	28.0	26.4	26.6	27.4	22.8	22.8	36.3	32.3	30.6	25.8
分からない	167	73	91	3	15	18	33	30	43	25	3	30	23	23	1	7	10	36	23	10	4
無回答	9.2	9.3	8.9	20.0	8.8	7.4	9.6	9.2	10.1	8.4	17.6	8.6	8.9	9.0	1.4	7.1	7.4	14.1	9.8	7.5	12.9
	701	277	420	4	103	125	137	132	126	73	5	127	106	112	28	35	68	81	78	52	14
	38.4	35.2	41.1	26.7	60.6	51.2	39.8	40.4	29.6	24.7	29.4	36.6	41.1	43.8	38.4	35.7	50.0	31.6	33.2	38.8	45.2
	35	17	17	1	2	2	2	6	12	10	1	7	3	5	3	1	5	1	6	2	2
	1.9	2.2	1.7	6.7	1.2	0.8	0.6	1.8	2.8	3.4	5.9	2.0	1.2	2.0	4.1	1.0	3.7	0.4	2.6	1.5	6.5

上段:人/下段:%

問8 市政に市民の意向を反映させるには、今後どのようなことかを入れたらよいと思いますか。(○は2つ…主なものを2つ選択してください)

	全体		性別		年代										中学校区						
	件	割合	男性	女性	20歳代	30歳代	40歳代	50歳代	60歳代	70歳以上	無回答	西尾	鶴城	平坂	寺津	福地	東部	一色	吉良	幡豆	無回答
					無回答																
対象者	1,824	1,023	786	1,023	15	170	244	344	327	426	296	17	347	258	256	73	136	256	235	134	31
市政世論調査	547	249	295	3	50	67	96	102	134	94	4	116	78	78	16	30	39	69	70	48	3
市長との懇談会や対話集会	30.0	31.7	28.8	20.0	29.4	27.5	27.9	31.2	31.5	31.8	23.5	33.4	30.2	30.5	21.9	30.6	28.7	27.0	29.8	35.8	9.7
職員が地域に Outreach 市民の声を聞く「市民協働ガイド」制度	189	78	107	4	19	25	25	34	45	37	4	37	16	20	8	15	13	31	25	17	7
市民の意見を投書箱や電子メールで受け付ける「市民の声」制度	10.4	9.9	10.5	26.7	11.2	10.2	7.3	10.4	10.6	12.5	23.5	10.7	6.2	7.8	11.0	15.3	9.6	12.1	10.6	12.7	22.6
職員の意見に際しその案を公表し意見を聞く「ハブブックコメント」制度	643	315	321	7	47	67	127	126	155	113	8	113	86	89	31	34	47	94	85	50	14
分らない	35.3	40.1	31.4	46.7	27.6	27.5	36.9	38.5	36.4	38.2	47.1	32.6	33.3	34.8	42.5	34.7	34.6	36.7	36.2	37.3	45.2
その他	817	299	511	7	85	125	184	148	177	88	10	158	115	123	34	44	65	113	106	50	9
無回答	44.8	38.0	50.0	46.7	50.0	51.2	53.5	45.3	41.5	29.7	58.8	45.5	44.6	48.0	46.6	44.9	47.8	44.1	45.1	37.3	29.0
	695	328	362	5	60	92	124	133	180	100	6	128	108	99	29	42	58	104	80	41	6
	38.1	41.7	35.4	33.3	35.3	37.7	36.0	40.7	42.3	33.8	35.3	36.9	41.9	38.7	39.7	42.9	42.6	40.6	34.0	30.6	19.4
	230	73	155	2	27	33	42	34	46	47	1	44	30	27	8	9	19	34	28	20	11
	12.6	9.3	15.2	13.3	15.9	13.5	12.2	10.4	10.8	15.9	5.9	12.7	11.6	10.5	11.0	9.2	14.0	13.3	11.9	14.9	35.5
	81	46	33	2	12	13	15	10	16	13	2	16	17	10	2	6	3	9	12	3	3
	4.4	5.9	3.2	13.3	7.1	5.3	4.4	3.1	3.8	4.4	11.8	4.6	6.6	3.9	2.7	6.1	2.2	3.5	5.1	2.2	9.7
	35	17	18	0	2	2	6	4	11	10	0	6	4	5	1	2	4	2	9	2	0
	1.9	2.2	1.8	0.0	1.2	0.8	1.7	1.2	2.6	3.4	0.0	1.7	1.6	2.0	1.4	2.0	2.9	0.8	3.8	1.5	0.0

上段:人/下段:%

問10 今、どのくらい幸せを感じていますか。「とても幸せ」を10点、「とても不幸せ」を0点とすると、何点くらいになると思いますか。(〇は1つだけ)

上段：人/下段：%

	全体		性別		年代												中学校区											
	件	男性	女性	無回答	20歳代	30歳代	40歳代	50歳代	60歳代	70歳以上	無回答	福地	東部	一色	吉良	榑豆	無回答	福地	東部	一色	吉良	榑豆	無回答					
					無回答	無回答	無回答	無回答	無回答	無回答	無回答	無回答	無回答	無回答	無回答	無回答	無回答	無回答	無回答	無回答	無回答	無回答	無回答	無回答	無回答	無回答		
対象者	1,824	786	1,023	15	170	244	344	327	426	296	17	347	258	256	73	136	235	256	73	136	235	134	31					
0点(とても不幸せ)	4	1	3	0	0	0	1	1	1	1	0	1	0	2	0	0	0	0	0	0	0	0	1					
1点	0.2	0.1	0.3	0.0	0.0	0.0	0.3	0.3	0.2	0.3	0.0	0.3	0.0	0.8	0.0	0.0	0.0	0.0	0.0	0.0	0.0	0.0	3.2					
2点	20	14	4	2	1	2	2	7	2	4	2	5	0	4	0	2	1	0	2	2	1	2	2					
3点	1.1	1.8	0.4	13.3	0.6	0.8	0.6	2.1	0.5	1.4	11.8	1.4	0.0	1.6	0.0	3.1	0.4	0.0	1.5	0.4	0.4	1.5	6.5					
4点	28	15	13	0	4	4	6	7	4	3	0	3	6	2	0	1	8	2	2	8	3	3	0					
5点	1.5	1.9	1.3	0.0	2.4	1.6	1.7	2.1	0.9	1.0	0.0	0.9	2.3	0.8	0.0	1.0	3.1	1.5	1.5	3.1	1.3	2.2	0.0					
6点	85	41	43	1	14	15	16	18	16	6	0	17	13	12	1	4	13	5	5	13	14	5	1					
7点	4.7	5.2	4.2	6.7	8.2	6.1	4.7	5.5	3.8	2.0	0.0	4.9	5.0	4.7	1.4	4.1	6.0	3.7	3.7	5.1	6.0	3.7	3.2					
8点	110	56	52	2	11	17	17	26	25	12	2	20	14	18	5	7	12	7	7	14	12	10	3					
9点	6.0	7.1	5.1	13.3	6.5	7.0	4.9	8.0	5.9	4.1	11.8	5.8	5.4	7.0	6.8	7.1	5.5	5.1	5.1	5.5	5.1	7.5	9.7					
10点(とても幸せ)	389	172	214	3	34	48	75	74	88	67	3	69	50	56	19	15	27	61	27	23.8	20.4	38	6					
無回答	21.3	21.9	20.9	20.0	20.0	19.7	21.8	22.6	20.7	22.6	17.6	19.9	19.4	21.9	26.0	15.3	19.9	23.8	26.0	15.3	20.4	28.4	19.4					
	244	109	133	2	27	27	34	46	60	47	3	45	37	30	11	10	21	38	35	38	35	15	2					
	13.4	13.9	13.0	13.3	15.9	11.1	9.9	14.1	14.1	15.9	17.6	13.0	14.3	11.7	15.1	10.2	15.4	14.8	14.9	14.8	14.9	11.2	6.5					
	360	171	188	1	21	55	70	66	87	59	2	65	54	41	13	28	24	48	48	48	51	32	4					
	19.7	21.8	18.4	6.7	12.4	22.5	20.3	20.2	20.4	19.9	11.8	18.7	20.9	16.0	17.8	28.6	17.6	18.8	17.8	18.8	21.7	23.9	12.9					
	296	115	181	0	31	32	61	42	79	51	0	57	35	49	17	16	26	43	43	43	35	14	4					
	16.2	14.6	17.7	0.0	18.2	13.1	17.7	12.8	18.5	17.2	0.0	16.4	13.6	19.1	23.3	16.3	19.1	16.8	16.8	14.9	10.4	10.4	12.9					
	115	26	87	2	10	21	26	15	25	16	2	28	22	15	1	9	12	11	11	9	9	6	2					
	6.3	3.3	8.5	13.3	5.9	8.6	7.6	4.6	5.9	5.4	11.8	8.1	8.5	5.9	1.4	9.2	8.8	4.3	4.3	3.8	4.5	6.5	6.5					
	112	43	69	0	14	21	25	15	23	14	0	26	20	21	5	4	5	10	10	11	11	8	2					
	6.1	5.5	6.7	0.0	8.2	8.6	7.3	4.6	5.4	4.7	0.0	7.5	7.8	8.2	6.8	4.1	3.7	3.9	3.9	4.7	4.7	6.0	6.5					
	61	23	36	2	3	2	11	10	16	16	3	11	7	6	1	1	5	9	9	16	1	4	4					
	3.3	2.9	3.5	13.3	1.8	0.8	3.2	3.1	3.8	5.4	17.6	3.2	2.7	2.3	1.4	1.0	3.7	3.5	3.5	6.8	0.7	12.9	12.9					

問11 「幸せ」を感じるために重要なことは何ですか。(〇は3つ…主なものを3つ選択してください)

上段：人/下段：%

	全体		性別		年代											中学校区										
	件	男性	女性	無回答	20歳代	30歳代	40歳代	50歳代	60歳代	70歳以上	無回答	西尾	鶴城	平坂	寺津	福地	東部	一色	吉良	幡豆	無回答					
					無回答	無回答	無回答	無回答	無回答	無回答	無回答	無回答	無回答	無回答	無回答	無回答	無回答	無回答	無回答	無回答	無回答	無回答	無回答	無回答		
対象者	1,824	786	1,023	15	170	244	344	327	426	296	17	347	258	256	73	98	136	256	235	134	31					
健康であること	1,587	676	899	12	126	192	306	291	394	284	14	286	230	223	67	90	118	230	202	116	25					
経済的ゆとり	87.0	86.0	87.9	80.0	74.1	78.7	89.0	89.0	92.5	89.2	82.4	82.4	89.1	87.1	91.8	91.8	86.8	89.8	86.0	86.6	80.6					
経済的ゆとり	1,050	458	587	5	100	153	197	208	249	135	8	194	157	140	43	64	79	156	129	79	9					
快適な衣食住	57.6	58.3	57.4	33.3	58.8	62.7	57.3	63.6	58.5	45.6	47.1	55.9	60.9	54.7	58.9	65.3	58.1	60.9	54.9	59.0	29.0					
快適な衣食住	504	216	284	4	71	80	108	78	87	75	5	92	74	84	21	29	41	62	47	44	10					
良好な家族関係	27.6	27.5	27.8	26.7	41.8	32.8	31.4	23.9	20.4	25.3	29.4	26.5	28.7	32.8	28.8	29.6	30.1	24.2	20.0	32.8	32.3					
良好な家族関係	983	395	579	9	79	141	214	169	221	151	8	188	133	130	38	51	84	143	132	67	17					
災害・犯罪・事故などからの安心・安全	53.9	50.3	56.6	60.0	46.5	57.8	62.2	51.7	51.9	51.0	47.1	54.2	51.6	50.8	52.1	52.0	61.8	55.9	56.2	50.0	54.8					
災害・犯罪・事故などからの安心・安全	341	144	192	5	28	38	57	57	86	70	5	62	43	56	14	21	27	43	36	31	8					
地域との絆があること	18.7	18.3	18.8	33.3	16.5	15.6	16.6	17.4	20.2	23.6	29.4	17.9	16.7	21.9	19.2	21.4	19.9	16.8	15.3	23.1	25.8					
地域との絆があること	176	78	95	3	8	12	15	19	55	65	2	27	23	20	5	6	14	27	30	18	6					
大切な人の幸せ	9.6	9.9	9.3	20.0	4.7	4.9	4.4	5.8	12.9	22.0	11.8	7.8	8.9	7.8	6.8	6.1	10.3	10.5	12.8	13.4	19.4					
大切な人の幸せ	309	133	173	3	43	52	59	51	53	46	5	83	44	50	10	9	17	34	42	14	6					
社会貢献、活躍の場があること	16.9	16.9	16.9	20.0	25.3	21.3	17.2	15.6	12.4	15.5	29.4	23.9	17.1	19.5	13.7	9.2	12.5	13.3	17.9	10.4	19.4					
社会貢献、活躍の場があること	142	68	73	1	12	8	27	31	39	24	1	25	24	18	5	8	6	18	27	8	3					
余暇が充実していること	7.8	8.7	7.1	6.7	7.1	3.3	7.8	9.5	9.2	8.1	5.9	7.2	9.3	7.0	6.8	8.2	4.4	7.0	11.5	6.0	9.7					
余暇が充実していること	244	131	113	0	46	43	33	37	56	29	0	58	35	30	13	11	16	30	33	16	2					
その他	13.4	16.7	11.0	0.0	27.1	17.6	9.6	11.3	13.1	9.8	0.0	16.7	13.6	11.7	17.8	11.2	11.8	11.7	14.0	11.9	6.5					
その他	31	15	15	1	2	3	4	8	8	5	1	4	6	6	0	1	2	4	3	2	3					
無回答	1.7	1.9	1.5	6.7	1.2	1.2	1.2	2.4	1.9	1.7	5.9	1.2	2.3	2.3	0.0	1.0	1.5	1.6	1.3	1.5	9.7					
無回答	23	12	10	1	0	0	3	7	6	6	1	5	2	1	1	1	1	6	5	0	1					
無回答	1.3	1.5	1.0	6.7	0.0	0.0	0.9	2.1	1.4	2.0	5.9	1.4	0.8	0.4	1.4	1.0	0.7	2.3	2.1	0.0	3.2					

問12 市では、毎月1日と16日に「広報にしお」を発行しています。「広報にしお」をどのくらい読んでいますか。(〇は1つだけ)

上段：人/下段：%

	全体		性別		年代											中学校区										
	件	男性	女性	無回答	20歳代	30歳代	40歳代	50歳代	60歳代	70歳以上	無回答	西尾	鶴城	平坂	寺津	福地	東部	一色	吉良	幡豆	無回答					
					無回答	無回答	無回答	無回答	無回答	無回答	無回答	無回答	無回答	無回答	無回答	無回答	無回答	無回答	無回答	無回答	無回答	無回答	無回答	無回答		
対象者	1,824	786	1,023	15	170	244	344	327	426	296	17	347	258	256	73	98	136	256	235	134	31					
いつも読む	886	327	553	6	24	101	163	159	236	196	7	158	154	122	31	45	59	132	118	52	15					
いつも読む	48.6	41.6	54.1	40.0	14.1	41.4	47.4	48.6	55.4	66.2	41.2	45.5	59.7	47.7	42.5	45.9	43.4	51.6	50.2	38.8	48.4					
たまに読む	607	264	337	6	63	93	119	119	134	72	7	105	63	90	30	40	53	82	74	58	12					
たまに読む	33.3	33.6	32.9	40.0	37.1	38.1	34.6	36.4	31.5	24.3	41.2	30.3	24.4	35.2	41.1	40.8	39.0	32.0	31.5	43.3	38.7					
ほとんど読まない	16.7	23.4	11.6	6.7	48.8	20.1	17.2	13.8	11.0	6.4	11.8	22.8	14.7	15.6	15.1	12.2	16.9	14.5	16.6	16.4	9.7					
ほとんど読まない	27	11	14	2	0	1	3	4	9	9	1	5	3	4	1	1	1	5	4	2	1					
無回答	1.5	1.4	1.4	13.3	0.0	0.4	0.9	1.2	2.1	3.0	5.9	1.4	1.2	1.6	1.4	1.0	0.7	2.0	1.7	1.5	3.2					

問13 「広報にしお」をどのように感じていますか。(〇は1つだけ)

	全体		性別		年代												中学校区						
	件	男性	女性	無回答	20歳代		30歳代		40歳代		50歳代		60歳代		70歳以上		無回答	福地	東部	一色	吉良	幡豆	無回答
					無回答	件	無回答	件	無回答	件	無回答	件	無回答	件	無回答	件							
対象者	1,824	786	1,023	15	170	244	344	327	426	296	17	347	258	256	73	98	136	256	235	134	31		
満足している	90	27	63	0	5	13	23	7	18	24	0	15	15	16	3	3	7	12	10	5	4		
おおむね満足している	4.9	3.4	6.2	0.0	2.9	5.3	6.7	2.1	4.2	8.1	0.0	4.3	5.8	6.3	4.1	3.1	5.1	4.7	4.3	3.7	12.9		
どちらともいえない	819	317	495	7	46	104	149	152	200	160	8	153	128	109	41	51	65	113	97	49	13		
やや不満である	44.9	40.3	48.4	46.7	27.1	42.6	43.3	46.5	46.9	54.1	47.1	44.1	49.6	42.6	56.2	52.0	47.8	44.1	41.3	36.6	41.9		
不満である	734	356	374	4	103	103	140	139	156	87	6	143	99	110	22	40	53	105	93	59	10		
無回答	40.2	45.3	36.6	26.7	60.6	42.2	40.7	42.5	36.6	29.4	35.3	41.2	38.4	43.0	30.1	40.8	39.0	41.0	39.6	44.0	32.3		
	116	50	64	2	9	21	21	21	29	13	2	24	11	10	4	3	7	21	18	14	4		
	6.4	6.4	6.3	13.3	5.3	8.6	6.1	6.4	6.8	4.4	11.8	6.9	4.3	3.9	5.5	3.1	5.1	8.2	7.7	10.4	12.9		
	32	18	14	0	5	3	6	4	10	4	0	5	2	5	1	0	3	2	9	5	0		
	1.8	2.3	1.4	0.0	2.9	1.2	1.7	1.2	2.3	1.4	0.0	1.4	0.8	2.0	1.4	0.0	2.2	0.8	3.8	3.7	0.0		
	33	18	13	2	2	0	5	4	13	8	1	7	3	6	2	1	1	3	8	2	0		
	1.8	2.3	1.3	13.3	1.2	0.0	1.5	1.2	3.1	2.7	5.9	2.0	1.2	2.3	2.7	1.0	0.7	1.2	3.4	1.5	0.0		

上段:人/下段:%

問13-1 前問で「4 やや不満である」または「5 不満である」と答えた方にお聞きします。不満である理由を次の中から選んでください。(〇はいくつでも)

	全体		性別		年代												中学校区										
	件	男性	女性	無回答	20歳代		30歳代		40歳代		50歳代		60歳代		70歳以上		無回答	西尾	鶴城	平坂	寺津	福地	東部	一色	吉良	幡豆	無回答
					無回答	件	無回答	件	無回答	件	無回答	件	無回答	件	無回答	件											
対象者	148	68	78	2	14	24	27	25	39	17	2	29	13	15	5	3	10	23	27	19	4						
内容が難しい・分かりにくい	34	14	20	0	5	5	7	6	9	2	0	12	1	5	0	1	2	6	5	1	1						
文字が小さく見にくい	23.0	20.6	25.6	0.0	35.7	20.8	25.9	24.0	23.1	11.8	0.0	41.4	7.7	33.3	0.0	33.3	20.0	26.1	18.5	5.3	25.0						
必要な情報が少ない	29	16	12	1	1	5	4	5	8	5	1	6	2	3	3	2	2	3	4	3	1						
写真やイラストが少ない	19.6	23.5	15.4	50.0	7.1	20.8	14.8	20.0	20.5	29.4	50.0	20.7	15.4	20.0	60.0	66.7	20.0	13.0	14.8	15.8	25.0						
ページが多い	53	22	31	0	6	7	10	9	15	6	0	11	3	8	0	1	4	7	11	7	1						
	35.8	32.4	39.7	0.0	42.9	29.2	37.0	36.0	38.5	35.3	0.0	37.9	23.1	53.3	0.0	33.3	40.0	30.4	40.7	36.8	25.0						
	22	15	7	0	1	4	4	5	5	3	0	4	2	4	1	1	2	1	4	3	0						
	14.9	22.1	9.0	0.0	7.1	16.7	14.8	20.0	12.8	17.6	0.0	13.8	15.4	26.7	20.0	33.3	20.0	4.3	14.8	15.8	0.0						
	9	6	3	0	0	0	0	2	5	2	0	1	1	0	1	0	2	1	1	2	0						
	6.1	8.8	3.8	0.0	0.0	0.0	0.0	8.0	12.8	11.8	0.0	3.4	7.7	0.0	20.0	0.0	4.3	3.7	10.5	0.0							
その他	59	27	32	0	5	12	12	6	18	6	0	11	10	5	1	0	3	7	14	7	1						
	39.9	39.7	41.0	0.0	35.7	50.0	44.4	24.0	46.2	35.3	0.0	37.9	76.9	33.3	20.0	0.0	30.0	30.4	51.9	36.8	25.0						
無回答	5	1	3	1	0	0	0	2	2	0	1	0	0	0	0	0	0	1	1	2	1						
	3.4	1.5	3.8	50.0	0.0	0.0	0.0	8.0	5.1	0.0	50.0	0.0	0.0	0.0	0.0	0.0	0.0	4.3	3.7	10.5	25.0						

上段:人/下段:%

問14 パソコン等でインターネットを利用していますか。(〇は1つだけ)

利用している	性別		年代										中学校区						上段：人/下段：%		
	男性	女性	無回答	20歳代	30歳代	40歳代	50歳代	60歳代	70歳以上	無回答	西尾	鶴城	平坂	寺津	福地	東部	一色	吉良		幡豆	無回答
			件	割合	割合	割合	割合	割合	割合	割合	割合	割合	割合	割合	割合	割合	割合	割合		割合	割合
利用している	786	1,023	15	170	244	344	327	426	296	17	347	258	256	73	98	136	256	235	134	31	
利用している	475	526	3	147	192	256	208	157	38	6	207	163	135	39	55	83	140	109	67	6	
利用している	60.4	51.4	20.0	86.5	78.7	74.4	63.6	36.9	12.8	35.3	59.7	63.2	52.7	53.4	61.0	54.7	46.4	50.0	19.4		
利用していないが、今後利用したい	102	134	3	10	24	47	42	70	43	3	42	27	40	13	16	13	35	33	15	5	
利用している	13.0	13.1	20.0	5.9	9.8	13.7	12.8	16.4	14.5	17.6	12.1	10.5	15.6	17.8	16.3	9.6	13.7	14.0	11.2	16.1	
利用する予定はない	189	346	7	12	27	36	67	187	206	7	88	65	77	19	26	38	74	85	52	18	
利用している	24.0	33.8	46.7	7.1	11.1	10.5	20.5	43.9	69.6	41.2	25.4	25.2	30.1	26.0	26.5	27.9	28.9	36.2	38.8	58.1	
無回答	20	17	2	1	1	5	10	12	9	1	10	3	4	2	1	2	7	8	0	2	
無回答	2.1	1.7	13.3	0.6	0.4	1.5	3.1	2.8	3.0	5.9	2.9	1.2	1.6	2.7	1.0	1.5	2.7	3.4	0.0	6.5	

問14-1 前問で「1 利用している」と答えた方にお聞きします。西尾市のホームページを利用していますか。(〇は1つだけ)

利用している	性別		年代										中学校区						上段：人/下段：%		
	男性	女性	無回答	20歳代	30歳代	40歳代	50歳代	60歳代	70歳以上	無回答	西尾	鶴城	平坂	寺津	福地	東部	一色	吉良		幡豆	無回答
			件	割合	割合	割合	割合	割合	割合	割合	割合	割合	割合	割合	割合	割合	割合	割合		割合	割合
利用している	475	526	3	147	192	256	208	157	38	6	207	163	135	39	55	83	140	109	67	6	
利用している	19	15	0	1	4	15	4	9	1	0	8	6	4	0	2	2	5	6	1	0	
利用している	4.0	2.9	0.0	0.7	2.1	5.9	1.9	5.7	2.6	0.0	3.9	3.7	3.0	0.0	3.6	2.4	3.6	5.5	1.5	0.0	
利用している	182	220	2	40	73	103	99	65	21	3	79	78	51	17	17	35	57	39	28	3	
利用している	38.3	41.8	66.7	27.2	38.0	40.2	47.6	41.4	55.3	50.0	38.2	47.9	37.8	43.6	30.9	42.2	40.7	35.8	41.8	50.0	
利用していない	273	291	1	106	115	137	105	83	16	3	120	79	80	22	35	46	78	64	38	3	
利用している	57.5	55.3	33.3	72.1	59.9	53.5	50.5	52.9	42.1	50.0	58.0	48.5	59.3	56.4	63.6	55.4	55.7	58.7	56.7	50.0	
無回答	1	0	0	0	0	1	0	0	0	0	0	0	0	1	0	0	0	0	0	0	
無回答	0.1	0.2	0.0	0.0	0.0	0.4	0.0	0.0	0.0	0.0	0.0	0.0	0.0	1.8	0.0	0.0	0.0	0.0	0.0	0.0	

問15 市が管理している全ての公共施設を今後も維持・更新するためには巨額の財政負担が必要になります。この課題を解決するために、市では、合併した平成23年度から公共施設のあり方について見直しを進めています。この取り組みについて、どの程度知っていますか。(〇は1つだけ)

知っている	性別		年代										中学校区						上段：人/下段：%		
	男性	女性	無回答	20歳代	30歳代	40歳代	50歳代	60歳代	70歳以上	無回答	西尾	鶴城	平坂	寺津	福地	東部	一色	吉良		幡豆	無回答
			件	割合	割合	割合	割合	割合	割合	割合	割合	割合	割合	割合	割合	割合	割合	割合		割合	割合
知っている	786	1,023	15	170	244	344	327	426	296	17	347	258	256	73	98	136	256	235	134	31	
知っている	22	25	0	3	1	8	12	16	7	0	8	3	6	4	4	2	11	5	3	1	
知っている	2.8	2.4	0.0	1.8	0.4	2.3	3.7	3.8	2.4	0.0	2.3	1.2	2.3	5.5	4.1	1.5	4.3	2.1	2.2	3.2	
知っている	162	162	2	11	26	56	52	91	88	2	44	36	31	7	26	13	79	72	17	1	
知っている	20.6	15.8	13.3	6.5	10.7	16.3	15.9	21.4	29.7	11.8	12.7	14.0	12.1	9.6	26.5	9.6	30.9	30.6	12.7	3.2	
知らない	348	492	7	40	118	157	175	215	135	7	153	129	119	40	43	66	120	97	67	13	
知らない	44.3	48.1	46.7	23.5	48.4	45.6	53.5	50.5	45.6	41.2	44.1	50.0	46.5	54.8	43.9	48.5	46.9	41.3	50.0	41.9	
知らない	236	319	5	115	97	121	83	94	44	6	135	84	96	22	23	52	41	49	43	15	
知らない	30.7	31.2	33.3	67.6	39.8	35.2	25.4	22.1	14.9	35.3	38.9	32.6	37.5	30.1	23.5	38.2	16.0	20.9	32.1	48.4	
知らない	18	25	1	1	2	2	5	10	22	2	7	6	4	0	2	3	5	12	4	1	
知らない	2.3	2.4	6.7	0.6	0.8	0.6	1.5	2.3	7.4	11.8	2.0	2.3	1.6	0.0	2.0	2.2	2.0	5.1	3.0	3.2	

問16 市では、西尾市公共施設再配置基本計画において「次世代への負担を軽減するため、公共施設の総量を将来の人口及び財政規模に応じて減らしていく」という基本方針を定めています。この方針について、どう思いますか。(○は1つだけ…最も近いもの)

	全体		性別		年代											中学校区							上段：人／下段：%
	件	無回答	男性	女性	20歳代	30歳代	40歳代	50歳代	60歳代	70歳以上	無回答	西尾	鶴城	平坂	寺津	福地	東部	一色	吉良	幡豆	無回答		
																						無回答	
対象者	1,824	15	786	1,023	170	244	344	327	426	296	17	347	258	256	73	98	136	256	235	134	31		
次世代の負担軽減のため、必要である	621	5	301	315	47	71	112	117	176	94	4	117	98	96	24	43	43	75	71	47	7		
福祉など他の分野にも税金が必要になるため、やむを得ない	34.0	33.3	38.3	30.8	27.6	29.1	32.6	35.8	41.3	31.8	23.5	33.7	38.0	37.5	32.9	31.6	29.3	30.2	35.1	22.6			
福祉など他の分野にも税金が必要になるため、やむを得ない	557	1	243	313	56	79	111	103	133	72	3	104	77	78	25	24	39	86	81	39	4		
福祉など他の分野にも税金が必要になるため、やむを得ない	30.5	6.7	30.9	30.6	32.9	32.4	32.3	31.5	31.2	24.3	17.6	30.0	29.8	30.5	34.2	24.5	28.7	33.6	34.5	29.1	12.9		
福祉など他の分野よりも公共施設を整備充実してほしいため、反対である	43	0	24	19	6	8	4	8	9	8	0	14	5	2	0	1	3	6	5	6	1		
利用者負担が増額されても公共施設は残してほしいため、減らしてほしくない	2.4	0.0	3.1	1.9	3.5	3.3	1.2	2.4	2.1	2.7	0.0	4.0	1.9	0.8	0.0	1.0	2.2	2.3	2.1	4.5	3.2		
利用者負担が増額されても公共施設は残してほしいため、減らしてほしくない	121	2	56	63	7	12	22	23	30	25	2	30	11	14	6	7	11	17	16	7	2		
どちらともいえない	6.6	13.3	7.1	6.2	4.1	4.9	6.4	7.0	7.0	8.4	11.8	8.6	4.3	5.5	8.2	7.1	8.1	6.6	6.8	5.2	6.5		
どちらともいえない	376	3	120	253	47	59	86	62	56	65	1	66	52	53	14	19	36	57	42	28	9		
その他	20.6	20.0	15.3	24.7	27.6	24.2	25.0	19.0	13.1	22.0	5.9	19.0	20.2	20.7	19.2	19.4	26.5	22.3	17.9	20.9	29.0		
その他	45	2	23	20	7	9	6	8	7	6	2	6	7	6	1	2	3	7	7	2	4		
その他	2.5	13.3	2.9	2.0	4.1	3.7	1.7	2.4	1.6	2.0	11.8	1.7	2.7	2.3	1.4	2.0	2.2	2.7	3.0	1.5	12.9		
無回答	61	2	19	40	0	6	3	6	15	26	5	10	8	7	3	2	1	8	13	5	4		
無回答	3.3	13.3	2.4	3.9	0.0	2.5	0.9	1.8	3.5	8.8	29.4	2.9	3.1	2.7	4.1	2.0	0.7	3.1	5.5	3.7	12.9		

問17 市が管理している公共施設のうち、これからの公共施設を維持・充実していくべきだと思いますか。(○は3つまで…主なもの)

上段：人/下段：%

	全体		性別		年代										中学校区																																																																																					
	件	男性	女性	無回答	20歳代	30歳代	40歳代	50歳代	60歳代	70歳以上	無回答	福地	寺津	平坂	鶴城	西尾	東部	一色	吉良	幡豆	無回答																																																																															
					無回答	20	30	40	50	60												70	70以上	8	9	10	11	12	13	14	15	16	17	18	19	20	21	22	23	24	25	26	27	28	29	30	31	32	33	34	35	36	37	38	39	40	41	42	43	44	45	46	47	48	49	50	51	52	53	54	55	56	57	58	59	60	61	62	63	64	65	66	67	68	69	70	71	72	73	74	75	76	77	78	79	80	81	82	83	84
行政施設	1,824	786	1,023	15	170	244	344	327	426	296	17	98	73	256	258	347	136	256	235	134	31																																																																															
	225	114	110	1	23	12	41	42	71	34	2	14	6	34	30	6	28	44	33	20	3																																																																															
	12.3	14.5	10.8	6.7	13.5	4.9	11.9	12.8	16.7	11.5	11.8	8.6	8.2	13.2	8.6	8.2	10.9	17.2	14.0	14.9	9.7																																																																															
防災施設	715	286	425	4	53	86	142	127	180	122	5	45	29	87	128	54	90	122	100	53	7																																																																															
	39.2	36.4	41.5	26.7	31.2	35.2	41.3	38.8	42.3	41.2	29.4	36.9	39.7	33.7	36.9	39.7	35.2	47.7	42.6	39.6	22.6																																																																															
学校教育施設	628	255	370	3	53	108	146	111	135	72	3	36	27	99	114	44	89	96	71	45	7																																																																															
	34.4	32.4	36.2	20.0	31.2	44.3	42.4	33.9	31.7	24.3	17.6	32.9	37.0	38.4	32.9	32.4	34.8	37.5	30.2	33.6	22.6																																																																															
	92	47	43	2	6	11	18	19	24	13	1	19	5	14	19	8	10	11	14	6	1																																																																															
社会教育施設	5.0	6.0	4.2	13.3	3.5	4.5	5.2	5.8	5.6	4.4	5.9	5.5	6.8	5.4	5.5	5.4	3.9	4.3	6.0	4.5	3.2																																																																															
	163	76	86	1	15	23	21	30	48	25	1	35	21	24	35	24	21	17	23	7	1																																																																															
文化施設	8.9	9.7	8.4	6.7	8.8	9.4	6.1	9.2	11.3	8.4	5.9	10.1	15.1	9.3	10.1	13.2	8.2	6.6	9.8	5.2	3.2																																																																															
	280	142	135	3	34	35	70	42	57	39	3	57	40	31	57	31	40	47	41	11	4																																																																															
スポーツ施設	15.4	18.1	13.2	20.0	20.0	14.3	20.3	12.8	13.4	13.2	17.6	16.4	15.6	12.0	16.4	14.7	15.6	18.4	17.4	8.2	12.9																																																																															
	470	189	276	5	59	94	68	86	101	56	6	90	75	75	90	75	75	61	54	35	8																																																																															
子育て支援施設	25.8	24.0	27.0	33.3	34.7	38.5	19.8	26.3	23.7	18.9	35.3	25.9	30.1	29.3	29.1	25.5	29.3	23.8	23.0	26.1	25.8																																																																															
	645	257	383	5	41	65	122	120	176	116	5	117	100	100	117	100	95	81	82	54	10																																																																															
福祉施設	35.4	32.7	37.4	33.3	24.1	26.6	35.5	36.7	41.3	39.2	29.4	33.7	34.2	38.8	33.7	29.6	37.1	31.6	34.9	40.3	32.3																																																																															
医療・保健施設	1,082	452	621	9	106	135	213	202	247	168	11	202	42	146	202	53	170	54.3	60.0	80	18																																																																															
	59.3	57.5	60.7	60.0	62.4	55.3	61.9	61.8	58.0	56.8	64.7	58.2	57.5	56.6	58.2	54.1	66.4	66.9	60.0	59.7	58.1																																																																															
観光施設	140	78	60	2	28	25	28	24	20	13	2	28	4	20	28	6	18	19	20	12	4																																																																															
	7.7	9.9	5.9	13.3	16.5	10.2	8.1	7.3	4.7	4.4	11.8	8.1	7.8	7.8	8.1	6.6	7.0	7.4	8.5	9.0	12.9																																																																															
公園・緑地	367	172	191	4	40	81	76	43	78	47	2	80	20	59	80	16	49	47	40	21	5																																																																															
	20.1	21.9	18.7	26.7	23.5	33.2	22.1	13.1	18.3	15.9	11.8	23.1	27.4	22.9	23.1	16.3	19.1	18.4	17.0	15.7	16.1																																																																															
環境施設	103	57	46	0	11	4	23	21	28	16	0	17	3	9	17	10	19	15	11	8	2																																																																															
	5.6	7.3	4.5	0.0	6.5	1.6	6.7	6.4	6.6	5.4	0.0	4.9	4.1	3.5	4.9	10.2	7.4	5.9	4.7	6.0	6.5																																																																															
特になし	44	19	25	0	5	4	3	13	7	12	0	11	2	4	11	0	3	8	5	4	4																																																																															
	2.4	2.4	2.4	0.0	2.9	1.6	0.9	4.0	1.6	4.1	0.0	3.2	2.7	1.6	3.2	0.0	1.2	3.1	2.1	3.0	12.9																																																																															
無回答	37	15	21	1	1	1	3	3	7	20	2	8	3	5	8	2	3	2	2	3	1																																																																															
	2.0	1.9	2.1	6.7	0.6	0.4	0.9	0.9	1.6	6.8	11.8	2.3	1.2	1.9	2.3	2.0	1.2	0.8	4.7	2.2	3.2																																																																															

問18 市では、平成28年度後半から第2次となる具体的な再配置プロジェクトの策定準備に着手する予定です。この計画の中で公共施設の統合や廃止を実施することになった場合、どのような公共施設から統合・廃止するべきだと思いますか。(〇は1つだけ...主なもの)

	全体											中学校区										
	性別						年代					性別						年代				
	件	男性	女性	無回答	20歳代	30歳代	40歳代	50歳代	60歳代	70歳以上	無回答	西尾	鶴城	平坂	寺津	福地	東部	一色	吉良	幡豆	無回答	
対象者	1,824	786	1,023	15	170	244	344	327	426	296	17	347	258	256	73	98	136	256	235	134	31	
同じような用途で市内に複数配置されている公共施設	434	179	251	4	50	65	97	82	79	57	4	83	71	66	17	22	32	63	41	31	8	
提供するサービスが民間団体と重複する公共施設	23.8	22.8	24.5	26.7	29.4	26.6	28.2	25.1	18.5	19.3	23.5	23.9	27.5	25.8	23.3	22.4	23.5	24.6	17.4	23.1	25.8	
提供するサービスが民間団体と重複する公共施設	10.9	9.9	9.9	6.7	14.7	12.3	11.0	11.6	11.0	6.1	17.6	8.6	10.5	12.9	8.2	14.3	6.6	13.3	12.3	11.9	3.2	
人件費を含めた維持・管理・運営費が高額な公共施設	38.1	16.6	21.2	3	26	55	68	57	108	64	3	82	57	54	15	15	35	44	47	26	6	
利用者の少ない公共施設	72.3	31.2	40.6	5	65	84	131	136	173	131	3	142	90	91	35	45	56	102	99	54	9	
その他	39.6	39.7	39.7	33.3	38.2	34.4	38.1	41.6	40.6	44.3	17.6	40.9	34.9	35.5	47.9	45.9	41.2	39.8	42.1	40.3	29.0	
無回答	3.1	1.4	1.7	0	2	3	6	7	8	5	0	2	5	4	0	1	1	7	8	2	1	
	1.7	1.8	1.7	0.0	1.2	1.2	1.7	2.1	1.9	1.7	0.0	0.6	1.9	1.6	0.0	1.0	0.7	2.7	3.4	1.5	3.2	
	5.6	1.6	3.8	2	2	7	4	7	11	21	4	8	8	8	0	1	3	6	11	5	6	
	3.1	2.0	3.7	13.3	1.2	2.9	1.2	2.1	2.6	7.1	23.5	2.3	3.1	3.1	0.0	1.0	2.2	2.3	4.7	3.7	19.4	

問19 発生が危惧されている「南海トラフ地震」に関心がありますか。(〇は1つだけ)

	全体											中学校区										
	性別						年代					性別						年代				
	件	男性	女性	無回答	20歳代	30歳代	40歳代	50歳代	60歳代	70歳以上	無回答	西尾	鶴城	平坂	寺津	福地	東部	一色	吉良	幡豆	無回答	
対象者	1,824	786	1,023	15	170	244	344	327	426	296	17	347	258	256	73	98	136	256	235	134	31	
とても関心がある	82.1	45.3	45.2	20.0	42.4	48.4	46.5	40.4	44.6	48.6	29.4	45.5	44.2	41.8	39.7	51.0	39.7	52.0	46.8	40.3	38.7	
やや関心がある	81.4	33.1	47.4	9	74	105	150	163	205	109	8	150	116	121	36	39	66	103	103	67	13	
あまり関心がない	44.6	42.1	46.3	60.0	43.5	43.0	43.6	49.8	48.1	36.8	47.1	43.2	45.0	47.3	49.3	39.8	48.5	40.2	43.8	50.0	41.9	
関心がない	134	67	65	2	18	18	26	23	20	27	2	27	18	23	8	8	13	16	9	8	4	
	7.3	8.5	6.4	13.3	10.6	7.4	7.6	7.0	4.7	9.1	11.8	7.8	7.0	9.0	11.0	8.2	9.6	6.3	3.8	6.0	12.9	
無回答	25	15	10	0	6	2	6	5	5	1	0	9	4	2	0	0	3	1	3	3	0	
	1.4	1.9	1.0	0.0	3.5	0.8	1.7	1.5	1.2	0.3	0.0	2.6	1.6	0.8	0.0	0.0	2.2	0.4	1.3	2.2	0.0	
	30	17	12	1	0	1	2	4	6	15	2	3	6	3	0	1	0	3	10	2	2	
	1.6	2.2	1.2	6.7	0.0	0.4	0.6	1.2	1.4	5.1	11.8	0.9	2.3	1.2	0.0	1.0	0.0	1.2	4.3	1.5	6.5	

問20 南海トラフ地震の発生により、食糧や飲料水の確保が困難になることが予測されます。あなたの家庭では、食糧等を備蓄していますか。(〇は1つだけ)

	全体											中学校区										
	性別						年代					性別						年代				
	件	男性	女性	無回答	20歳代	30歳代	40歳代	50歳代	60歳代	70歳以上	無回答	西尾	鶴城	平坂	寺津	福地	東部	一色	吉良	幡豆	無回答	
対象者	1,824	786	1,023	15	170	244	344	327	426	296	17	347	258	256	73	98	136	256	235	134	31	
7日分以上備蓄している	62	3.4	4.6	2.5	0.0	4.1	2.5	3.2	0.6	5.4	4.4	0.0	3.7	5.4	3.1	2.0	1.5	2.7	3.0	3.0	6.5	
3~6日分備蓄している	35.6	15.3	20.2	1	32	38	63	59	96	67	1	62	44	61	10	23	21	46	56	31	2	
1~2日分備蓄している	19.5	19.5	19.7	6.7	18.8	15.6	18.3	18.0	22.5	22.6	5.9	17.9	17.1	23.8	13.7	23.5	15.4	18.0	23.8	23.1	6.5	
備蓄していない	81.6	44.2	46.8	33.3	41.8	44.7	50.9	50.5	41.5	38.5	29.4	46.1	47.7	38.7	46.6	44.9	51.5	51.6	37.4	41.0	35.5	
	55.9	24.9	30.2	8	60	90	93	97	123	87	9	109	73	85	26	28	42	66	75	42	13	
	30.6	31.7	29.5	53.3	35.3	36.9	27.0	29.7	28.9	29.4	52.9	31.4	28.3	33.2	35.6	30.9	25.8	31.9	31.3	31.3	41.9	
無回答	31	16	14	1	0	1	2	4	7	15	2	3	4	3	0	1	1	5	9	2	3	
	1.7	2.0	1.4	6.7	0.0	0.4	0.6	1.2	1.6	5.1	11.8	0.9	1.6	1.2	0.0	1.0	0.7	2.0	3.8	1.5	9.7	

問21 あなたの家庭では、大きな揺れに備え、家具を固定していますか。(○は1つだけ)

上段：人/下段：%

	全体		性別		年代										中学校区						
	件	男性	女性	無回答	20歳代	30歳代	40歳代	50歳代	60歳代	70歳以上	無回答	西尾	鶴城	平坂	寺津	福地	東部	一色	吉良	幡豆	無回答
					15	28	44	60	48	17.4	14.7	15.5	18.6	5.9	17.3	17.1	13.7	19.2	23.5	16.2	16.0
対象者	1,824	786	1,023	15	170	244	344	327	426	296	17	347	258	256	73	98	136	256	235	134	31
固定している	302	136	164	2	28	44	60	48	66	55	1	60	44	35	14	23	22	41	38	19	6
一部固定している	690	282	405	3	76	90	145	134	144	96	5	131	100	103	24	35	48	94	97	51	7
固定していない	37.8	35.9	39.6	20.0	44.7	36.9	42.2	41.0	33.8	32.4	29.4	37.8	38.8	40.2	32.9	35.7	35.3	36.7	41.3	38.1	22.6
無回答	42.7	43.4	41.9	60.0	38.8	43.9	39.0	41.9	47.4	41.9	52.9	41.8	41.9	44.5	46.6	39.8	46.3	43.0	37.4	45.5	54.8
	53	27	25	1	0	3	5	8	14	21	2	11	6	4	1	1	3	11	12	3	1
	2.9	3.4	2.4	6.7	0.0	1.2	1.5	2.4	3.3	7.1	11.8	3.2	2.3	1.6	1.4	2.2	4.3	5.1	2.2	3.2	3.2

問21-1 前問で「2 一部固定している」または「3 固定していない」と答えた方にお聞きします。家具を固定しない理由は何ですか。(○は1つだけ...主なもの)

上段：人/下段：%

	全体		性別		年代										中学校区						
	件	男性	女性	無回答	20歳代	30歳代	40歳代	50歳代	60歳代	70歳以上	無回答	西尾	鶴城	平坂	寺津	福地	東部	一色	吉良	幡豆	無回答
					12	197	279	271	346	220	14 <td>276</td> <td>208</td> <td>217</td> <td>58</td> <td>74</td> <td>111</td> <td>204</td> <td>185</td> <td>112</td> <td>24</td>	276	208	217	58	74	111	204	185	112	24
対象者	1,469	623	834	12	142	197	279	271	346	220	14	276	208	217	58	74	111	204	185	112	24
固定の仕方が分からないため	157	40	117	0	15	21	21	27	43	30	0	31	25	19	4	13	10	20	22	11	2
家具や壁に傷や穴を開けたくないため	10.7	6.4	14.0	0.0	10.6	10.7	7.5	10.0	12.4	13.6	0.0	11.2	12.0	8.8	6.9	17.6	9.0	9.8	11.9	9.8	8.3
家具の固定に費用がかかるため	224	92	128	4	14	33	49	54	44	27	3	40	32	48	8	12	11	29	25	16	3
面倒なため	15.2	14.8	15.3	33.3	9.9	16.8	17.6	19.9	12.7	12.3	21.4	14.5	15.4	22.1	13.8	16.2	9.9	14.2	13.5	14.3	12.5
固定の必要を感じないため	264	109	151	4	35	44	60	37	47	37	4	49	28	41	10	14	18	41	35	19	9
その他	18.0	17.5	18.1	33.3	24.6	22.3	21.5	13.7	13.6	16.8	28.6	17.8	13.5	18.9	17.2	18.9	16.2	20.1	18.9	17.0	37.5
無回答	324	157	166	1	43	49	59	73	63	35	2	63	37	40	18	18	27	42	42	32	5
	22.1	25.2	19.9	8.3	30.3	24.9	21.1	26.9	18.2	15.9	14.3	22.8	17.8	18.4	31.0	24.3	24.3	20.6	22.7	28.6	20.8
	299	147	152	0	16	25	60	50	87	60	1	53	53	38	12	14	26	42	39	21	1
	20.4	23.6	18.2	0.0	11.3	12.7	21.5	18.5	25.1	27.3	7.1	19.2	25.5	17.5	20.7	18.9	23.4	20.6	21.1	18.8	4.2
	145	54	90	1	18	22	28	26	40	9	2	25	28	25	4	2	14	20	17	8	2
	9.9	8.7	10.8	8.3	12.7	11.2	10.0	9.6	11.6	4.1	14.3	9.1	13.5	11.5	6.9	2.7	12.6	9.8	9.2	7.1	8.3
	56	24	30	2	1	3	2	4	22	22	2	15	5	6	2	1	5	10	5	5	2
	3.8	3.9	3.6	16.7	0.7	1.5	0.7	1.5	6.4	10.0	14.3	5.4	2.4	2.8	3.4	1.4	4.5	4.9	2.7	4.5	8.3

問24 現在、西尾市の公共交通(電車、路線バス)は赤字を計上しており、市の補助により運行しています。今後の西尾市の公共交通はどうあるべきだと思いますか。(〇は1つだけ…最も近いもの)

	全体					性別				年代												中学校区																			
	男性		女性			無回答		20歳代		30歳代		40歳代		50歳代		60歳代		70歳以上		無回答		西尾		鶴城		平坂		寺津		福地		東部		一色		吉良		幡豆		無回答	
	件	割合	件	割合	件	割合	件	割合	件	割合	件	割合	件	割合	件	割合	件	割合	件	割合	件	割合	件	割合	件	割合	件	割合	件	割合	件	割合	件	割合	件	割合	件	割合			
対象者	1,824		1,023		786		15	170	244	244	344	327	426	296	17	347	258	256	73	98	136	136	256	235	134	31															
どれだけ経費がかかって、公共交通の存続を最優先すべきである	298	16.3	112	17.9	183	3	46	18.9	52	15.9	50	11.7	16.6	17.6	3	54	34	43	11	8	23	16.9	46	43	27	9															
公共交通の存続のためには、ある程度の税金の投入はやむを得ない	1,208	66.2	672	65.7	532	4	104	18.9	232	67.2	238	69.0	60.8	35.3	6	232	180	163	53	74	86	66.0	169	156	86	9															
公共交通が廃線になっても、民間事業者に税金を投入すべきではない	172	9.4	81	8.5	87	4	10	18	29	7.4	18	4.9	12.0	11.5	4	39	22	24	5	11	19	18	18	8	8																
その他	76	4.2	35	3.9	40	1	6	12	17	7.6	17	4.7	3.3	3.0	1	16	12	9	0	4	6	7.0	11	10	6	2															
無回答	70	3.8	26	4.1	3	4	11	7	17	4	11	3.2	4.0	8.1	17.6	1.7	3.9	6.6	5.5	1.0	1.5	4.7	3.4	5.2	9.7																

問25 市政に関心がありますか。(〇は1つだけ)

	全体					性別				年代												中学校区																			
	男性		女性			無回答		20歳代		30歳代		40歳代		50歳代		60歳代		70歳以上		無回答		西尾		鶴城		平坂		寺津		福地		東部		一色		吉良		幡豆		無回答	
	件	割合	件	割合	件	割合	件	割合	件	割合	件	割合	件	割合	件	割合	件	割合	件	割合	件	割合	件	割合	件	割合	件	割合	件	割合	件	割合	件	割合	件	割合					
とでも関心がある	1,824	124	79	45	0	12	11	15	26	30	30	30	426	296	17	347	258	256	73	98	136	136	256	235	134	31															
どちらかといえば関心がある	681	37.3	332	33.3	341	8	48	80	124	105	177	141	177	141	6	125	104	76	28	45	46	5.1	111	92	40	14															
どちらかといえば関心がない	814	44.6	289	52.3	51.1	13.3	45.3	48.8	80	32.8	119	168	185	92	5	149	107	127	38	36	74	104	104	68	7																
全く関心がない	134	7.3	59	7.0	72	3	30	32	28	32	28	17	14	10	3	37	16	20	2	5	9	40.6	44.3	50.7	22.6																
無回答	71	3.9	27	4.2	2	3	2	9	11	20	23	3	4	7.8	17.6	10.7	7.8	2.7	5.1	6.6	0.7	4.7	4.7	4.5	9.7																

問26 市政へ参画しようと考えた場合、どの方法で参画しますか。(〇は1つだけ…主なもの)

	全体					性別				年代												中学校区																			
	男性		女性			無回答		20歳代		30歳代		40歳代		50歳代		60歳代		70歳以上		無回答		西尾		鶴城		平坂		寺津		福地		東部		一色		吉良		幡豆		無回答	
	件	割合	件	割合	件	割合	件	割合	件	割合	件	割合	件	割合	件	割合	件	割合	件	割合	件	割合	件	割合	件	割合	件	割合	件	割合	件	割合	件	割合	件	割合					
対象者	1,824	597	180	415	2	101	116	126	118	93	38	426	296	17	347	258	256	73	98	136	136	256	235	134	31																
イベントスタッフなどのボランティア活動	32.7	1.8	22.9	40.6	13.3	59.4	47.5	36.6	36.1	21.8	12.8	21.8	12.8	29.4	38.0	31.0	35.5	39.7	32.7	35.3	48	72	67	42	4																
防犯パトロールなど行政と協働する市民活動	471	25.8	242	22.5	4	20	54	83	85	138	87	32.4	29.4	4	81	68	66	16	26	37	27.2	66	66	32	10																
行政との懇談会や対話集会	314	17.2	158	15.2	4	15	31	58	50	81	77	19.0	26.0	2	56	42	45	14	19	24	17.6	47	47	24	4																
市が設置する各種委員会・審議会など	160	8.8	94	6.6	0	15	18	32	34	40	21	16.3	11.8	0	27	28	16	5	15	10	19.4	20.0	17.9	9	1																
その他	119	6.5	61	6.9	0	6.5	6.6	7.0	6.4	6.8	6.1	7.0	6.1	0.0	7.8	10.9	6.3	6.8	15.3	7.4	13	13	17	10	1																
無回答	163	8.9	64	9.2	5	8	9	21	19	45	55	10.6	18.6	35.3	6.9	8.5	8.6	11.0	3.1	2.9	12.1	8.9	12.7	35.5																	

問27 市民と行政が協働で取り組むことが必要、または有効的だと思う分野は何だと思いますか。(〇はいくつでも)

上段：人/下段：%

	全体		性別		年代										中学校区						
	件	男性	女性	無回答	20歳代	30歳代	40歳代	50歳代	60歳代	70歳以上	無回答	西尾	鶴城	平坂	寺津	福地	東部	一色	吉良	幡豆	無回答
					無回答	無回答	無回答	無回答	無回答	無回答	無回答	無回答	無回答	無回答	無回答	無回答	無回答	無回答	無回答	無回答	無回答
対象者	1,824	786	1,023	15	170	244	344	327	426	296	17	347	258	256	73	98	136	256	235	134	31
福祉・健康に関する分野(高齢者、障がい者、児童福祉、保健、医療)	1,221	468	746	7	89	147	231	221	299	224	10	228	167	169	57	62	101	166	169	86	16
子育て支援に関する分野	66.9	59.5	72.9	46.7	52.4	60.2	67.2	67.6	70.2	75.7	58.8	65.7	64.7	66.0	78.1	63.3	74.3	64.8	71.9	64.2	51.6
子育て支援に関する分野	817	320	494	3	98	156	166	132	162	99	4	158	126	115	31	45	59	118	95	61	9
44.8	40.7	48.3	20.0	57.6	63.9	48.3	40.4	38.0	33.4	23.5	45.5	48.8	44.9	42.5	45.9	43.4	46.1	40.4	45.5	29.0	
学術・文化・芸術・スポーツに関する分野(教育、歴史)	404	178	223	3	38	58	87	69	95	53	4	73	58	52	16	23	32	55	63	27	5
22.1	22.6	21.8	20.0	22.4	23.8	25.3	21.1	22.3	17.9	23.5	21.0	22.5	20.3	21.9	23.5	23.5	21.5	26.8	20.1	16.1	
環境保全に関する分野	519	233	286	0	39	58	99	98	157	68	0	98	71	85	17	29	46	74	64	30	5
28.5	29.6	28.0	0.0	22.9	23.8	28.8	30.0	36.9	23.0	0.0	28.2	27.5	33.2	23.3	29.6	33.8	28.9	27.2	22.4	16.1	
地域の安心安全に関する分野(防災、地域安全、防犯)	1,119	467	644	8	99	142	205	201	284	178	10	205	156	155	48	67	87	156	151	81	13
61.3	59.4	63.0	53.3	58.2	58.2	59.6	61.5	66.7	60.1	58.8	59.1	60.5	60.5	65.8	68.4	64.0	60.9	64.3	60.4	41.9	
国際交流・国際協力に関する分野(多文化共生、外国人支援)	158	68	90	0	18	28	41	31	27	13	0	35	22	23	6	13	12	23	17	7	0
8.7	8.7	8.8	0.0	10.6	11.5	11.9	9.5	6.3	4.4	0.0	10.1	8.5	9.0	8.2	13.3	8.8	9.0	7.2	5.2	0.0	
地域活動に関する分野(地域の祭礼、イベント)	444	222	219	3	49	76	91	68	102	54	4	71	65	63	12	22	33	69	62	41	6
24.3	28.2	21.4	20.0	28.8	31.1	26.5	20.8	23.9	18.2	23.5	20.5	25.2	24.6	16.4	22.4	24.3	27.0	26.4	30.6	19.4	
観光・まちづくりに関する分野	527	235	289	3	63	86	102	101	114	59	2	108	68	66	24	31	43	71	66	45	5
28.9	29.9	28.3	20.0	37.1	35.2	29.7	30.9	26.8	19.9	11.8	31.1	26.4	25.8	32.9	31.6	31.6	27.7	28.1	33.6	16.1	
24	13	11	0	0	2	3	9	5	5	0	4	1	4	1	2	2	2	4	2	2	
1.3	1.7	1.1	0.0	0.0	0.8	0.9	2.8	1.2	1.7	0.0	1.2	0.4	1.6	1.4	2.0	1.5	1.6	0.9	1.5	6.5	
59	29	28	2	4	3	8	9	13	20	2	7	7	11	1	1	2	10	10	5	5	
3.2	3.7	2.7	13.3	2.4	1.2	2.3	2.8	3.1	6.8	11.8	2.0	2.7	4.3	1.4	1.0	1.5	3.9	4.3	3.7	16.1	
無回答																					

問28 「市民と行政との協働によるまちづくり」を進めていく上で、何が必要だと思いますか。(〇はいくつでも)

	全体		性別		年代												中学校区					
	件	男性	女性	無回答	20歳代	30歳代	40歳代	50歳代	60歳代	70歳以上	無回答	福地	東部	一色	吉良	幡豆	無回答					
					無回答	無回答	無回答	無回答	無回答	寺津	平坂							鶴城	西尾	平坂	寺津	福地
対象者	1,824	786	1,023	15	170	244	344	327	426	296	17	347	258	256	73	98	136	235	134	31		
協働に関する講演会やフォーラムの開催	232	103	128	1	21	18	41	46	68	37	1	46	26	32	8	11	22	40	15	2		
市民と行政との意見交換	978	432	539	7	102	136	192	165	224	150	9	186	137	128	40	65	75	138	119	75		
地域住民同士の意見交換	53.6	55.0	52.7	46.7	60.0	55.7	55.8	50.5	52.6	50.7	52.9	53.6	53.1	50.0	54.8	66.3	55.1	53.9	50.6	48.4		
市民活動するための支援(交付金や委託金など)	428	183	244	1	38	54	70	73	104	88	1	80	43	56	16	19	40	64	66	39		
市職員の意識改革	23.5	23.3	23.9	6.7	22.4	22.1	20.3	22.3	24.4	29.7	5.9	23.1	16.7	21.9	21.9	19.4	29.4	25.0	28.1	16.1		
協働の方針や共通のルール	415	199	214	2	42	64	77	66	104	59	3	75	51	54	13	24	31	61	71	31		
市民の意識改革	22.8	25.3	20.9	13.3	24.7	26.2	22.4	20.2	24.4	19.9	17.6	21.6	19.8	21.1	17.8	24.5	22.8	23.8	30.2	23.1		
市職員の意識改革	600	258	341	1	55	81	128	105	159	70	2	115	90	91	30	35	45	86	64	42		
協働可能事業の洗い出し	32.9	32.8	33.3	6.7	32.4	33.2	37.2	32.1	37.3	23.6	11.8	33.1	34.9	35.5	41.1	35.7	33.1	33.6	27.2	31.3		
その他	716	342	370	4	54	88	159	131	182	97	5	133	103	103	34	46	46	103	89	52		
無回答	39.3	43.5	36.2	26.7	31.8	36.1	46.2	40.1	42.7	32.8	29.4	38.3	39.9	40.2	46.6	46.9	33.8	40.2	37.9	22.6		
	330	139	190	1	43	54	68	60	66	38	1	59	49	45	15	20	29	43	43	26		
	18.1	17.7	18.6	6.7	25.3	22.1	19.8	18.3	15.5	12.8	5.9	17.0	19.0	17.6	20.5	20.4	21.3	16.8	18.3	19.4		
	399	164	233	2	32	50	88	66	103	58	2	79	67	51	16	22	28	49	63	21		
	21.9	20.9	22.8	13.3	18.8	20.5	25.6	20.2	24.2	19.6	11.8	22.8	26.0	19.9	21.9	22.4	20.6	19.1	26.8	15.7		
	38	24	14	0	0	5	5	13	9	6	0	9	6	6	0	0	2	5	7	1		
	2.1	3.1	1.4	0.0	0.0	2.0	1.5	4.0	2.1	2.0	0.0	2.6	2.3	2.3	0.0	0.0	1.5	2.0	3.0	0.7		
	97	37	58	2	7	7	13	13	24	31	2	13	17	18	3	2	4	15	12	7		
	5.3	4.7	5.7	13.3	4.1	2.9	3.8	4.0	5.6	10.5	11.8	3.7	6.6	7.0	4.1	2.0	2.9	5.9	5.1	5.2		

上段:人/下段:%

問29 市では、男性も女性も意欲に応じて、あらゆる分野で活躍できる「男女共同参画社会」の実現を目指しています。「男女共同参画社会」という言葉を知っていますか。(〇は1つだけ)

	全体		性別		年代												中学校区					
	件	男性	女性	無回答	20歳代	30歳代	40歳代	50歳代	60歳代	70歳以上	無回答	福地	東部	一色	吉良	幡豆	無回答					
					無回答	無回答	無回答	無回答	無回答	寺津	平坂							鶴城	西尾	平坂	寺津	福地
対象者	1,824	786	1,023	15	170	244	344	327	426	296	17	347	258	256	73	98	136	235	134	31		
意味も知っている	611	294	313	4	105	61	95	109	147	90	4	113	99	69	20	40	48	89	86	42		
聞いたことはあるが、意味は知らない	33.5	37.4	30.6	26.7	61.8	25.0	27.6	33.3	34.5	30.4	23.5	32.6	38.4	27.0	27.4	40.8	35.3	34.8	36.6	31.3		
知らない	488	214	272	2	30	55	97	89	125	91	1	91	70	70	23	27	33	62	73	34		
無回答	26.8	27.2	26.6	13.3	17.6	22.5	28.2	27.2	29.3	30.7	5.9	26.2	27.1	27.3	31.5	27.6	24.3	24.2	31.1	25.4		
	674	258	407	9	34	125	149	118	143	93	12	135	85	107	28	30	52	95	69	53		
	37.0	32.8	39.8	60.0	20.0	51.2	43.3	36.1	33.6	31.4	70.6	38.9	32.9	41.8	38.4	30.6	38.2	37.1	29.4	39.6		
	51	20	31	0	1	3	3	11	11	22	0	8	4	10	2	1	3	10	7	5		
	2.8	2.5	3.0	0.0	0.6	1.2	0.9	3.4	2.6	7.4	0.0	2.3	1.6	3.9	2.7	1.0	2.2	3.9	3.0	3.7		

上段:人/下段:%

問30 女性が仕事に就くことや、結婚や出産後も仕事を続ける上で弊害となっているものは何だと思いますか。(〇は1つだけ…主なもの)

	全体		性別		年代												中学校区											
	件	男性	女性	無回答	20歳代		30歳代		40歳代		50歳代		60歳代		70歳以上		無回答	福地		東部		一色	吉良	幡豆	無回答			
					件	割合	件	割合	件	割合	件	割合	件	割合	件	割合		件	割合	件	割合					件	割合	
対象者	1,824	786	1,023	15	170	244	344	327	426	296	17	347	258	256	73	98	136	235	134	31								
仕事と家庭生活を両立するための職場環境や社会制度などが整っていない	1,140	485	648	7	113	179	218	223	257	140	10	205	167	159	50	65	88	161	150	84	11							
女性が働くことに対する社会全体の意識が低い	62.5	61.7	63.3	46.7	66.5	73.4	63.4	68.2	60.3	47.3	58.8	59.1	64.7	62.1	68.5	66.3	64.7	62.9	63.8	62.7	35.5							
家族の協力や理解を得ることができない	221	102	115	4	23	22	43	31	51	47	4	58	24	24	9	10	13	35	29	11	8							
特に弊害があるとは思わない	12.1	13.0	11.2	26.7	13.5	9.0	12.5	9.5	12.0	15.9	23.5	16.7	9.3	9.4	12.3	10.2	9.6	13.7	12.3	8.2	25.8							
その他	142	41	100	1	8	10	37	27	34	25	1	26	19	22	6	6	13	21	18	8	3							
無回答	7.8	5.2	9.8	6.7	4.7	4.1	10.8	8.3	8.0	8.4	5.9	7.5	7.4	8.6	8.2	6.1	9.6	8.2	7.7	6.0	9.7							
	213	111	100	2	17	19	34	33	59	49	2	39	31	34	5	11	19	22	25	24	3							
	11.7	14.1	9.8	13.3	10.0	7.8	9.9	10.1	13.8	16.6	11.8	11.2	12.0	13.3	6.8	11.2	14.0	8.6	10.6	17.9	9.7							
	43	22	21	0	7	11	7	4	8	6	0	10	9	9	0	3	0	5	4	2	1							
	2.4	2.8	2.1	0.0	4.1	4.5	2.0	1.2	1.9	2.0	0.0	2.9	3.5	3.5	0.0	3.1	0.0	2.0	1.7	1.5	3.2							
	65	25	39	1	2	3	5	9	17	29	0	9	8	8	3	3	3	12	9	5	5							
	3.6	3.2	3.8	6.7	1.2	1.2	1.5	2.8	4.0	9.8	0.0	2.6	3.1	3.1	4.1	3.1	2.2	4.7	3.8	3.7	16.1							

上段：人／下段：%

問31 男性がより育児や介護などに参加していくためには何が必要だと思いますか。(〇は1つだけ…主なもの)

	全体		性別		年代												中学校区											
	件	男性	女性	無回答	20歳代		30歳代		40歳代		50歳代		60歳代		70歳以上		無回答	福地		東部		一色	吉良	幡豆	無回答			
					件	割合	件	割合	件	割合	件	割合	件	割合	件	割合		件	割合	件	割合					件	割合	
対象者	1,824	786	1,023	15	170	244	344	327	426	296	17	347	258	256	73	98	136	235	134	31								
男性自身や社会全体の意識改革	537	213	321	3	46	65	105	116	118	84	3	96	69	72	30	30	45	78	71	41	5							
職場における男性の育児や介護等に係る休暇制度の充実	29.4	27.1	31.4	20.0	27.1	26.6	30.5	35.5	27.7	28.4	17.6	27.7	26.7	28.1	41.1	30.6	33.1	30.5	30.2	30.6	16.1							
職場の上司や同僚の理解(職場風土の改革)	472	213	256	3	52	68	90	90	109	58	5	91	75	63	13	27	36	71	53	36	7							
家族での十分な話し合い	25.9	27.1	25.0	20.0	30.6	27.9	26.2	27.5	25.6	19.6	29.4	26.2	29.1	24.6	17.8	27.6	26.5	27.7	22.6	26.9	22.6							
	515	224	287	4	55	89	113	82	118	51	7	112	76	73	16	20	36	69	68	38	7							
	28.2	28.5	28.1	26.7	32.4	36.5	32.8	25.1	27.7	17.2	41.2	32.3	29.5	28.5	21.9	20.4	26.5	27.0	28.9	28.4	22.6							
	170	72	94	4	10	8	18	19	52	62	1	24	20	26	9	14	13	22	26	11	5							
	9.3	9.2	9.2	26.7	5.9	3.3	5.2	5.8	12.2	20.9	5.9	6.9	7.8	10.2	12.3	14.3	9.6	8.6	11.1	8.2	16.1							
	44	17	26	1	2	6	8	6	9	12	1	10	7	8	2	2	3	3	5	3	1							
育児や介護などをテーマとした男性向け講座の充実	2.4	2.2	2.5	6.7	1.2	2.5	2.3	1.8	2.1	4.1	5.9	2.9	2.7	3.1	2.7	2.0	2.2	1.2	2.1	2.2	3.2							
その他	31	23	8	0	4	5	6	5	7	4	0	8	4	6	0	3	0	3	5	1	1							
	1.7	2.9	0.8	0.0	2.4	2.0	1.7	1.5	1.6	1.4	0.0	2.3	1.6	2.3	0.0	3.1	0.0	1.2	2.1	0.7	3.2							
	55	24	31	0	1	3	4	9	13	25	0	6	7	8	3	2	3	10	7	4	5							
無回答	3.0	3.1	3.0	0.0	0.6	1.2	1.2	2.8	3.1	8.4	0.0	1.7	2.7	3.1	4.1	2.0	2.2	3.9	3.0	3.0	16.1							

上段：人／下段：%

問32 西尾市が観光地として売り出していく上での課題は何だと思いますか。(〇はいくつでも)

上段：人／下段：%

	全体		性別		年代												中学校区						
	件	男性	女性	無回答	20歳代	30歳代	40歳代	50歳代	60歳代	70歳以上	無回答	中学校区						無回答					
					無回答	20歳代	30歳代	40歳代	50歳代	60歳代		70歳以上	西尾	鶴城	平坂	寺津	福地		東部	一色	吉良	幡豆	
対象者	1,824	786	1,023	15	170	244	344	327	426	296	17	347	258	256	73	98	136	256	235	134	31		
「西尾の抹茶」など特産品の知名度の向上	855	353	498	4	91	124	166	139	200	128	7	172	137	119	36	49	71	104	105	48	14		
	46.9	44.9	48.7	26.7	53.5	50.8	48.3	42.5	46.9	43.2	41.2	49.6	53.1	46.5	49.3	50.0	52.2	40.6	44.7	35.8	45.2		
鉄道・バスなどの公共交通機関のアクセスの改善	935	408	522	5	90	118	195	184	195	144	9	174	120	132	42	62	67	139	114	74	11		
	51.3	51.9	51.0	33.3	52.9	48.4	56.7	56.3	45.8	48.6	52.9	50.1	46.5	51.6	57.5	63.3	49.3	54.3	48.5	55.2	35.5		
公衆トイレや観光案内看板、駐車場などの施設整備	501	222	275	4	42	59	72	80	144	100	4	99	62	66	19	22	42	73	65	45	8		
	27.5	28.2	26.9	26.7	24.7	24.2	20.9	24.5	33.8	33.8	23.5	28.5	24.0	25.8	26.0	22.4	30.9	28.5	27.7	33.6	25.8		
無料公衆無線LANなどの環境整備	212	111	99	2	31	47	42	41	33	15	3	46	33	31	9	11	16	19	31	13	3		
	11.6	14.1	9.7	13.3	18.2	19.3	12.5	12.5	7.7	5.1	17.6	13.3	12.8	12.1	12.3	11.2	11.8	7.4	13.2	9.7	9.7		
宿泊施設の充実	510	239	268	3	56	75	108	94	116	56	5	111	82	79	21	31	33	69	43	36	5		
	28.0	30.4	26.2	20.0	32.9	30.7	31.4	28.7	27.2	18.9	29.4	32.0	31.8	30.9	28.8	31.6	24.3	27.0	18.3	26.9	16.1		
歴史的文化財の保護	349	157	190	2	27	39	50	58	105	68	2	61	53	45	19	16	24	41	62	24	4		
	19.1	20.0	18.6	13.3	15.9	16.0	14.5	17.7	24.6	23.0	11.8	17.6	20.5	17.6	26.0	16.3	17.6	16.0	26.4	17.9	12.9		
三河湾国定公園などの自然保全	483	225	255	3	27	48	76	78	147	104	3	73	66	65	21	29	33	69	70	49	8		
	26.5	28.6	24.9	20.0	15.9	19.7	22.1	23.9	34.5	35.1	17.6	21.0	25.6	25.4	28.8	29.6	24.3	27.0	29.8	36.6	25.8		
イベント・まつりの充実	537	249	284	4	67	102	111	94	110	49	4	114	66	73	19	29	41	80	71	37	7		
	29.4	31.7	27.8	26.7	39.4	41.8	32.3	28.7	25.8	16.6	23.5	32.9	25.6	28.5	26.0	29.6	30.1	31.3	30.2	27.6	22.6		
観光ガイドの充実	379	167	209	3	29	56	70	66	100	54	4	76	52	61	21	13	27	43	54	27	5		
	20.8	21.2	20.4	20.0	17.1	23.0	20.3	20.2	23.5	18.2	23.5	21.9	20.2	23.8	28.8	13.3	19.9	16.8	23.0	20.1	16.1		
メディア等を活用した情報発信の充実	695	321	372	2	74	90	136	146	160	87	2	139	117	88	21	38	54	103	79	52	4		
	38.1	40.8	36.4	13.3	43.5	36.9	39.5	44.6	37.6	29.4	11.8	40.1	45.3	34.4	28.8	38.8	39.7	40.2	33.6	38.8	12.9		
その他	70	38	30	2	12	14	9	14	17	4	0	15	7	13	2	5	3	9	12	3	1		
	3.8	4.8	2.9	13.3	7.1	5.7	2.6	4.3	4.0	1.4	0.0	4.3	2.7	5.1	2.7	5.1	2.2	3.5	5.1	2.2	3.2		
無回答	47	16	31	0	2	3	4	5	12	21	0	6	8	8	2	2	3	9	7	1	1		
	2.6	2.0	3.0	0.0	1.2	1.2	1.2	1.5	2.8	7.1	0.0	1.7	3.1	3.1	2.7	2.0	2.2	3.5	3.0	0.7	3.2		

問33 平成28年4月に一般社団法人化した「西尾市観光協会」に、どのようなことを期待しますか。(〇はいくつでも)

上段：人／下段：%

	全体		性別		年代										中学校区						
	件	男性	女性	無回答	20歳代	30歳代	40歳代	50歳代	60歳代	70歳以上	無回答	西尾	鶴城	平坂	寺津	福地	東部	一色	吉良	幡豆	無回答
					無回答	無回答	無回答	無回答	無回答	無回答	無回答	無回答	無回答	無回答	無回答	無回答	無回答	無回答	無回答	無回答	無回答
対象者	1,824	786	1,023	15	170	244	344	327	426	296	17	347	258	256	73	98	136	256	235	134	31
観光ツアープログラムの開発・販売	746	307	433	6	69	101	145	153	176	95	7	137	102	97	35	41	47	121	107	47	12
	40.9	39.1	42.3	40.0	40.6	41.4	42.2	46.8	41.3	32.1	41.2	39.5	39.5	37.9	47.9	41.8	34.6	47.3	45.5	35.1	38.7
観光ルートの構築	681	294	381	6	65	85	124	124	167	106	10	140	87	99	25	41	52	93	83	52	9
	37.3	37.4	37.2	40.0	38.2	34.8	36.0	37.9	39.2	35.8	58.8	40.3	33.7	38.7	34.2	41.8	38.2	36.3	35.3	38.8	29.0
三河湾地域等での広域連携	577	264	309	4	27	53	108	110	167	107	5	96	88	72	27	23	37	100	75	50	9
	31.6	33.6	30.2	26.7	15.9	21.7	31.4	33.6	39.2	36.1	29.4	27.7	34.1	28.1	37.0	23.5	27.2	39.1	31.9	37.3	29.0
メディア等を活用した情報発信	862	390	465	7	83	113	177	168	205	108	8	162	137	103	38	57	67	125	98	67	8
	47.3	49.6	45.5	46.7	48.8	46.3	51.5	51.4	48.1	36.5	47.1	46.7	53.1	40.2	52.1	58.2	49.3	48.8	41.7	50.0	25.8
観光事業者や団体への補助	172	85	85	2	15	24	36	17	44	34	2	34	19	27	8	9	12	27	20	13	3
	9.4	10.8	8.3	13.3	8.8	9.8	10.5	5.2	10.3	11.5	11.8	9.8	7.4	10.5	11.0	9.2	8.8	10.5	8.5	9.7	9.7
新たな特産品の開発	515	232	279	4	45	81	97	77	114	97	4	104	75	76	23	29	50	57	55	36	10
	28.2	29.5	27.3	26.7	26.5	33.2	28.2	23.5	26.8	32.8	23.5	30.0	29.1	29.7	31.5	29.6	36.8	22.3	23.4	26.9	32.3
その他	63	37	24	2	9	4	10	15	17	8	0	11	9	12	1	5	4	8	9	3	1
	3.5	4.7	2.3	13.3	5.3	1.6	2.9	4.6	4.0	2.7	0.0	3.2	3.5	4.7	1.4	5.1	2.9	3.1	3.8	2.2	3.2
無回答	92	36	56	0	5	6	8	13	24	36	0	14	15	15	4	4	7	11	13	4	5
	5.0	4.6	5.5	0.0	2.9	2.5	2.3	4.0	5.6	12.2	0.0	4.0	5.8	5.9	5.5	4.1	5.1	4.3	5.5	3.0	16.1

問34 西尾市で実施されるイベント・まつりで重点を置くべきものは何だと思いますか。(○は3つ…主なものを3つ選択してください)

	全体		性別		年代											中学校区							
	件	割合	男性	女性	無回答	20歳代	30歳代	40歳代	50歳代	60歳代	70歳以上	無回答	西尾	鶴城	平坂	寺津	福地	東部	一色	吉良	幡豆	無回答	
		%																					
		%																					
対象者	1,824	100.0	786	1,023	15	170	244	344	327	426	296	17	347	258	256	73	98	136	256	235	134	31	
西尾みどり川桜まつり	312	17.1	123	187	2	27	35	43	51	83	70	3	87	56	54	19	22	23	16	15	10	10	
高校生パティシエによる抹茶スイーツ選手續	17.1	0.9	15.6	18.3	13.3	15.9	14.3	12.5	15.6	19.5	23.6	17.6	25.1	21.7	21.1	26.0	22.4	16.9	6.3	6.4	7.5	32.3	
春の西尾バラ展	183	10.0	79	100	4	25	27	39	27	36	26	3	47	23	22	7	12	8.8	18	24	15	3	
三河一色みごとまつり	129	7.1	45	81	3	9	17	20	23	30	27	3	26	20	26	3	13	10	11	12	5	3	
海水浴場イベント(例:海開き・ビーチフラッグス大会など)	177	9.7	94	82	1	15	18	29	37	44	33	1	21	20	18	7	11	7	71	15	3	4	
西尾祇園祭	974	53.4	408	564	2	102	149	192	155	221	151	4	238	161	159	37	53	84	99	85	47	11	
YOMISEウキウキ通り	28	1.5	7	21	0	3	5	6	6	5	3	0	7	2	2	1	0	1	14	1	0	0	
吉良花火大会	352	19.3	133	216	3	48	56	66	67	61	50	4	47	32	28	11	14	17	64	104	31	4	
はずストーンカップチャレンジレース	97	5.3	43	52	2	8	8	15	23	22	18	3	13	3	7	4	6	2	9	18	33	2	
貝吹のかぎ万燈	76	4.2	34	42	0	4	5	13	16	20	18	0	10	8	9	1	1	36	4	2	3	2	
米津の川まつり	543	29.8	233	305	5	62	85	103	94	124	70	5	132	153	88	14	31	45	40	23	6	11	
ハワイアンフェスティバル	172	9.4	70	112	13.3	8.2	16.8	9.3	10.1	8.0	5.7	5.9	8.1	7.0	7.8	9.6	11.2	8.8	6.3	19.6	9.0	6.5	
三河一色大提灯まつり	40.0	2.2	31.8	40.6	5	47	86	151	122	190	130	3	103	69	86	33	39	48	192	94	53	12	
「西尾の抹茶」の日	276	15.1	112	159	5	19	34	58	55	55	49	6	63	56	45	17	18	31	17	14	9	6	
西尾の秋まつり(例:棒の手・おまんじと祭など)	79	4.3	33	46	0	7	9	16	11	22	13	1	14	7	29	5	2	6	8	4	2	2	
きらまつり	82	4.5	35	44	3	5	13	12	12	26	11	3	9	1	4	0	1	3	4	52	5	3	
てんでこ祭	4.5	0.2	4.5	4.3	20.0	2.9	5.3	3.5	3.7	6.1	3.7	17.6	2.6	0.4	1.6	0.0	1.0	2.2	1.6	22.1	3.7	9.7	
鶴羽の火祭り	78	4.3	41	36	1	5	7	17	18	22	9	0	12	7	15	5	10	5	17	4	3	0	
三ヶ根山イベント(例:あじさいまつり・イルミネーションなど)	4.3	0.2	4.5	4.3	6.7	2.9	2.9	4.9	5.5	5.2	3.0	0.0	3.5	2.7	5.9	6.8	10.2	3.7	6.6	1.7	2.2	0.0	
その他	386	21.2	170	214	2	32	45	74	60	110	63	2	56	30	31	13	12	22	55	76	87	4	
無回答	3.7	0.2	5.0	2.8	0.0	1.2	1.6	2.6	3.7	4.9	6.4	5.9	2.6	5.0	6.3	5.5	1.0	0.0	3.9	3.4	3.7	6.5	

問35 「佐久島」を訪れたことがありますか。(〇は1つだけ)

対象者	性別		年代										中学校区									
	件		無回答		20歳代	30歳代	40歳代	50歳代	60歳代	70歳以上	無回答	西尾	鶴城	平坂	寺津	福地	東部	一色	吉良	幡豆	無回答	
	男性	女性	無回答	無回答	20歳代	30歳代	40歳代	50歳代	60歳代	70歳以上	無回答	西尾	鶴城	平坂	寺津	福地	東部	一色	吉良	幡豆	無回答	
2回以上行ったことがある	1,824	1,023	15	170	244	344	327	426	296	17	347	258	256	73	98	136	256	235	134	31		
行ったことがある	678	337	336	5	40	65	109	122	128	5	122	80	69	32	45	48	154	82	35	11		
行ったことはないが、行きたいと思っている	525	197	322	6	39	67	92	100	92	7	96	73	80	25	30	41	66	69	36	9		
行ったことがない	28.8	25.1	31.5	40.0	22.9	27.5	26.7	30.6	31.1	41.2	27.7	28.3	31.3	34.2	30.6	30.1	25.8	29.4	26.9	29.0		
無回答	197	68	127	2	29	42	41	33	27	2	47	28	38	4	6	11	13	33	13	4		
	10.8	8.7	12.4	13.3	17.1	17.2	11.9	10.1	6.3	7.8	11.8	10.9	14.8	5.5	6.1	8.1	5.1	14.0	9.7	12.9		
	387	161	224	2	61	67	98	65	51	43	2	78	64	11	16	35	17	43	47	7		
	21.2	20.5	21.9	13.3	35.9	27.5	28.5	19.9	12.0	14.5	11.8	26.7	25.0	15.1	16.3	25.7	6.6	18.3	35.1	22.6		
	37	23	14	0	1	3	4	7	11	10	1	4	8	5	1	1	6	8	3	0		
	2.0	2.9	1.4	0.0	0.6	1.2	1.2	2.1	2.6	3.4	5.9	1.2	2.0	1.4	1.0	0.7	2.3	3.4	2.2	0.0		

上段：人／下段：%

問35-1 前問で「1 2回以上行ったことがある」「2 行ったことはないが、行きたいと思っている」と答えた方にお聞きします。佐久島を訪れた、訪れたいと思っただけですか。(〇はいくつでも)

対象者	性別		年代										中学校区									
	件		無回答		20歳代	30歳代	40歳代	50歳代	60歳代	70歳以上	無回答	西尾	鶴城	平坂	寺津	福地	東部	一色	吉良	幡豆	無回答	
	男性	女性	無回答	無回答	20歳代	30歳代	40歳代	50歳代	60歳代	70歳以上	無回答	西尾	鶴城	平坂	寺津	福地	東部	一色	吉良	幡豆	無回答	
自然	1,400	785	13	108	174	242	255	364	243	14	265	181	187	61	81	100	233	184	84	24		
アート	691	270	418	3	53	88	119	110	188	3	128	88	86	31	36	47	120	102	43	10		
海水浴	49.4	44.9	53.2	23.1	49.1	50.6	49.2	43.1	51.6	21.4	48.3	48.6	46.0	50.8	44.4	47.0	51.5	55.4	51.2	41.7		
潮干狩り	274	87	182	5	31	59	56	49	45	29	5	66	40	10	12	21	40	28	17	6		
釣り	19.6	14.5	23.2	38.5	28.7	33.9	23.1	19.2	12.4	11.9	35.7	18.8	21.4	16.4	14.8	21.0	17.2	15.2	20.2	25.0		
ボラントア	363	172	188	3	25	45	72	67	104	47	3	73	45	50	22	27	66	42	13	7		
イベント	25.9	28.6	23.9	23.1	23.1	25.9	29.8	26.3	28.6	19.3	21.4	24.9	26.7	29.5	27.2	27.0	28.3	22.8	15.5	29.2		
学校行事	192	88	101	3	6	18	26	31	58	50	3	37	27	29	15	11	30	23	8	6		
その他	13.7	14.6	12.9	23.1	5.6	10.3	10.7	12.2	15.9	20.6	21.4	14.9	15.5	9.8	18.5	11.0	12.9	12.5	9.5	25.0		
無回答	280	198	78	4	15	34	45	48	83	51	4	40	43	10	18	23	54	38	15	5		
	20.0	32.9	9.9	30.8	13.9	19.5	18.6	18.8	22.8	21.0	28.6	15.1	23.0	16.4	22.2	23.0	23.2	20.7	17.9	20.8		
	16	6	10	0	2	1	0	5	3	5	0	0	4	0	1	2	5	2	1	0		
	1.1	1.0	1.3	0.0	1.9	0.6	0.0	2.0	0.8	2.1	0.0	0.0	2.1	0.0	1.2	2.0	2.1	1.1	1.2	0.0		
	142	52	90	0	9	16	23	30	42	22	0	26	14	4	12	14	27	21	13	0		
	10.1	8.6	11.5	0.0	8.3	9.2	9.5	11.8	11.5	9.1	0.0	9.8	7.7	5.9	14.8	14.0	11.6	11.4	15.5	0.0		
	108	49	58	1	13	12	21	24	31	6	1	7	11	8	12	6	23	21	6	2		
	7.7	8.1	7.4	7.7	12.0	6.9	8.7	9.4	8.5	2.5	7.1	2.6	6.4	13.1	14.8	6.0	9.9	11.4	7.1	8.3		
	224	91	132	1	23	25	40	41	65	29	1	53	39	27	7	13	34	25	11	2		
	16.0	15.1	16.8	7.7	21.3	14.4	16.5	16.1	17.9	11.9	7.1	20.0	21.5	14.4	11.5	13.0	14.6	13.6	13.1	8.3		
	57	15	41	1	1	3	5	6	19	21	2	15	8	9	3	2	4	8	3	2		
	4.1	2.5	5.2	7.7	0.9	1.7	2.1	2.4	5.2	8.6	14.3	5.7	4.4	4.9	3.7	2.0	1.7	4.3	3.6	8.3		

上段：人／下段：%

問35-2 問35で「1、2回以上行ったことがある」「2 行ったことがある」と答えた方にお聞きします。佐久島での満足度を高めるために必要なものは何だと思えますか。(〇はいくつでも)

上段:人/下段:%

件	全体		性別		年代													中学校区							
	男性	女性	無回答	無回答	20歳代	30歳代	40歳代	50歳代	60歳代	70歳以上	無回答	西尾	鶴城	平坂	寺津	福地	東部	一色	吉良	幡豆	無回答				
	1,203	534	658	11	79	132	201	222	337	220	12	218	153	149	57	75	89	220	151	71	20				
	341	149	189	3	29	55	61	65	83	45	3	61	28	44	18	16	24	89	43	14	4				
28.3	27.9	28.7	27.3	36.7	41.7	30.3	29.3	24.6	20.5	25.0	28.0	18.3	29.5	31.6	21.3	27.0	40.5	28.5	19.7	20.0					
618	267	346	5	47	87	112	123	165	79	5	120	72	75	32	38	52	124	66	29	10					
51.4	50.0	52.6	45.5	59.5	65.9	55.7	55.4	49.0	35.9	41.7	55.0	47.1	50.3	56.1	50.7	58.4	56.4	43.7	40.8	50.0					
498	245	251	2	28	52	73	94	149	100	2	91	70	66	27	37	41	81	55	22	8					
41.4	45.9	38.1	18.2	35.4	39.4	36.3	42.3	44.2	45.5	16.7	41.7	45.8	44.3	47.4	49.3	46.1	36.8	36.4	31.0	40.0					
111	46	64	1	10	19	19	26	21	15	1	24	11	9	10	6	10	19	14	6	2					
9.2	8.6	9.7	9.1	12.7	14.4	9.5	11.7	6.2	6.8	8.3	11.0	7.2	6.0	17.5	8.0	11.2	8.6	9.3	8.5	10.0					
284	128	152	4	10	35	51	54	78	51	5	49	34	39	16	14	21	54	38	14	5					
23.6	24.0	23.1	36.4	12.7	26.5	25.4	24.3	23.1	23.2	41.7	22.5	22.2	26.2	28.1	18.7	23.6	24.5	25.2	19.7	25.0					
154	63	90	1	12	17	22	25	43	34	1	31	23	9	9	6	8	36	22	9	1					
12.8	11.8	13.7	9.1	15.2	12.9	10.9	11.3	12.8	15.5	8.3	14.2	15.0	6.0	15.8	8.0	9.0	16.4	14.6	12.7	5.0					
177	88	87	2	13	20	28	32	44	38	2	38	21	19	10	16	10	32	21	7	3					
14.7	16.5	13.2	18.2	16.5	15.2	13.9	14.4	13.1	17.3	16.7	17.4	13.7	12.8	17.5	21.3	11.2	14.5	13.9	9.9	15.0					
337	155	179	3	20	28	45	64	104	73	3	54	39	37	19	28	29	68	43	14	6					
28.0	29.0	27.2	27.3	25.3	21.2	22.4	28.8	30.9	33.2	25.0	24.8	25.5	24.8	33.3	37.3	32.6	30.9	28.5	19.7	30.0					
277	128	149	0	22	22	37	50	86	59	1	50	36	36	13	15	24	47	39	15	2					
23.0	24.0	22.6	0.0	27.8	16.7	18.4	22.5	25.5	26.8	8.3	22.9	23.5	24.2	22.8	20.0	27.0	21.4	25.8	21.1	10.0					
118	52	65	1	8	10	18	22	37	22	1	14	16	15	7	8	8	17	18	14	1					
9.8	9.7	9.9	9.1	10.1	7.6	9.0	9.9	11.0	10.0	8.3	6.4	10.5	10.1	12.3	10.7	9.0	7.7	11.9	19.7	5.0					
99	46	53	0	6	19	19	16	26	13	0	22	20	12	3	4	3	16	13	6	0					
8.2	8.6	8.1	0.0	7.6	14.4	9.5	7.2	7.7	5.9	0.0	10.1	13.1	8.1	5.3	5.3	3.4	7.3	8.6	8.5	0.0					
22	8	12	2	0	1	2	3	6	8	2	4	2	4	0	1	0	4	3	1	3					
1.8	1.5	1.8	18.2	0.0	0.8	1.0	1.4	1.8	3.6	16.7	1.8	1.3	2.7	0.0	1.3	0.0	1.8	2.0	1.4	15.0					

問36 現在、ごみの減量化と資源の有効利用を目的に資源物の分別収集を行っています。この分別の種類について、どう思えますか。(〇は1つだけ)

上段:人/下段:%

件	全体		性別		年代													中学校区							
	男性	女性	無回答	無回答	20歳代	30歳代	40歳代	50歳代	60歳代	70歳以上	無回答	西尾	鶴城	平坂	寺津	福地	東部	一色	吉良	幡豆	無回答				
	1,824	786	1,023	15	170	244	344	327	426	296	17	347	258	256	73	98	136	256	235	134	31				
	111	63	47	1	15	15	24	22	23	11	1	17	11	22	4	5	7	15	17	11	2				
6.1	8.0	4.6	6.7	8.8	6.1	7.0	6.7	5.4	3.7	5.9	4.9	4.3	8.6	5.5	5.1	5.1	5.9	7.2	8.2	6.5					
1,551	639	899	13	146	207	289	279	359	255	16	307	225	216	66	85	122	211	192	102	25					
85.0	81.3	87.9	86.7	85.9	84.8	84.0	85.3	84.3	86.1	94.1	88.5	87.2	84.4	90.4	86.7	89.7	82.4	81.7	76.1	80.6					
88	44	43	1	8	16	16	14	21	13	0	12	8	10	1	3	5	16	15	18	0					
4.8	5.6	4.2	6.7	4.7	6.6	4.7	4.3	4.9	4.4	0.0	3.5	3.1	3.9	1.4	3.1	3.7	6.3	6.4	13.4	0.0					
22	12	10	0	0	3	6	6	5	2	0	4	4	2	0	2	0	5	3	2	0					
1.2	1.5	1.0	0.0	0.0	1.2	1.7	1.8	1.2	0.7	0.0	1.2	1.6	0.8	0.0	2.0	0.0	2.0	1.3	1.5	0.0					
52	28	24	0	1	3	9	6	18	15	0	7	10	6	2	3	2	9	8	1	4					
2.9	3.6	2.3	0.0	0.6	1.2	2.6	1.8	4.2	5.1	0.0	2.0	3.9	2.3	2.7	3.1	1.5	3.5	3.4	0.7	12.9					

問37 あなたの家庭では、資源物のうち、古紙類(新聞、雑誌、ダンボール)の排出先はどちらですか。(○は1つだけ…主なもの)

	全体		性別		年代												中学校区						
	件	男性	女性	無回答	20歳代		30歳代		40歳代		50歳代		60歳代		70歳以上		無回答	福地	東部	一色	吉良	幡豆	無回答
					件	割合	件	割合	件	割合	件	割合	件	割合	件	割合							
対象者	1,824	786	1,023	15	170	244	344	327	426	296	17	347	258	256	73	98	136	256	235	134	31		
月2回市が収集する町内会の資源ステーション	512	214	291	7	41	51	78	80	143	110	9	88	56	73	18	20	20	68	79	74	16		
子ども会、PTA、町内会などの団体の集団回収・回収拠点	28.1	27.2	28.4	46.7	24.1	20.9	22.7	24.5	33.6	37.2	52.9	25.4	21.7	28.5	24.7	20.4	14.7	26.6	33.6	55.2	51.6		
子ども会、PTA、町内会などの団体の集団回収・回収拠点	714	294	416	4	53	91	163	128	152	125	2	127	119	95	35	52	90	111	66	12	7		
市の常設資源ステーション	39.1	37.4	40.7	26.7	31.2	37.3	47.4	39.1	35.7	42.2	11.8	36.6	46.1	37.1	47.9	53.1	66.2	43.4	28.1	9.0	22.6		
特に決めていない	200	85	114	1	33	51	34	35	29	16	2	52	36	42	3	10	7	19	17	13	1		
その他	11.0	10.8	11.1	6.7	19.4	20.9	9.9	10.7	6.8	5.4	11.8	15.0	14.0	16.4	4.1	10.2	5.1	7.4	7.2	9.7	3.2		
無回答	2.4	2.9	2.0	0.0	1.8	0.4	1.5	1.5	4.0	4.1	0.0	2.6	2.7	1.2	2.7	2.0	1.5	2.7	3.4	0.7	6.5		

問38 一週間のうちでどのくらいのスポーツ(ウォーキングやストレッチなどの軽運動を含む)を行っていますか。(○は1つだけ)

	全体		性別		年代												中学校区						
	件	男性	女性	無回答	20歳代		30歳代		40歳代		50歳代		60歳代		70歳以上		無回答	福地	東部	一色	吉良	幡豆	無回答
					件	割合	件	割合	件	割合	件	割合	件	割合	件	割合							
対象者	1,824	786	1,023	15	170	244	344	327	426	296	17	347	258	256	73	98	136	256	235	134	31		
毎日	116	57	59	0	6	12	15	12	37	34	0	26	18	12	5	6	8	14	19	8	0		
5日～6日間	6.4	7.3	5.8	0.0	3.5	4.9	4.4	3.7	8.7	11.5	0.0	7.5	7.0	4.7	6.8	6.1	5.9	5.5	8.1	6.0	0.0		
2日～4日間	107	54	52	1	8	8	9	14	37	31	0	20	15	18	6	9	5	15	15	3	1		
1日	5.9	6.9	5.1	6.7	4.7	3.3	2.6	4.3	8.7	10.5	0.0	5.8	5.8	7.0	8.2	9.2	3.7	5.9	6.4	2.2	3.2		
行っていない	383	169	212	2	37	44	63	65	100	71	3	79	57	50	10	19	30	55	46	30	7		
無回答	21.0	21.5	20.7	13.3	21.8	18.0	18.3	19.9	23.5	24.0	17.6	22.8	22.1	19.5	13.7	19.4	22.1	21.5	19.6	22.4	22.6		
無回答	186	95	89	2	14	26	38	46	36	25	1	42	24	25	6	5	18	27	26	11	2		
行っていない	10.2	12.1	8.7	13.3	8.2	10.7	11.0	14.1	8.5	8.4	5.9	12.1	9.3	9.8	8.2	5.1	13.2	10.5	11.1	8.2	6.5		
無回答	986	389	587	10	104	153	214	184	199	120	12	172	136	147	43	57	73	139	120	80	19		
無回答	54.1	49.5	57.4	66.7	61.2	62.7	62.2	56.3	46.7	40.5	70.6	49.6	52.7	57.4	58.9	58.2	53.7	54.3	51.1	59.7	61.3		
無回答	46	22	24	0	1	1	5	6	17	15	1	8	8	4	3	2	2	6	9	2	2		
無回答	2.5	2.8	2.3	0.0	0.6	0.4	1.5	1.8	4.0	5.1	5.9	2.3	3.1	1.6	4.1	2.0	1.5	2.3	3.8	1.5	6.5		

問39 市が既に新しい分野のスポーツ施設を整備する場合、どのようなことを重視しますか。(〇は1つだけ…主なもの)

	全体		性別		年代												中学校区					
	件	男性	女性	無回答	20歳代	30歳代	40歳代	50歳代	60歳代	70歳以上	無回答	福地	寺津	平坂	鶴城	西尾	東部	一色	吉良	幡豆	無回答	
					無回答	無回答	無回答	無回答	無回答	無回答	無回答	無回答	無回答	無回答	無回答	無回答	無回答	無回答	無回答	無回答	無回答	無回答
対象者	1,824	786	1,023	15	170	244	344	327	426	296	17	347	256	256	258	347	136	256	235	134	31	
市民ニーズがある施設	865	323	538	4	66	125	180	166	204	119	5	175	121	115	121	175	68	122	104	65	9	
高い利用率が見込める施設	47.4	41.1	52.6	26.7	38.8	51.2	52.3	50.8	47.9	40.2	29.4	50.4	46.9	44.9	46.9	50.4	50.0	47.7	44.3	48.5	29.0	
オリンピックの種目である施設	692	326	358	8	81	91	120	131	146	114	9	130	100	99	100	130	56	92	98	50	9	
競技人口が多い種目である施設	37.9	41.5	35.0	53.3	47.6	37.3	34.9	40.1	34.3	38.5	52.9	37.5	38.8	38.7	38.8	41.2	41.2	35.9	41.7	37.3	29.0	
その他	32	15	17	0	5	4	9	4	5	5	0	6	5	6	6	3	3	3	2	2	1	
無回答	1.8	1.9	1.7	0.0	2.9	1.6	2.6	1.2	1.2	1.7	0.0	1.7	1.9	2.3	1.7	1.0	2.2	1.2	0.9	1.5	3.2	
	50	29	20	1	1	5	8	7	19	9	1	4	4	7	4	7	2	9	7	4	2	
	2.7	3.7	2.0	6.7	0.6	2.0	2.3	2.1	4.5	3.0	5.9	1.2	1.6	2.7	5.5	7.1	1.5	3.5	3.0	3.0	6.5	
	92	57	35	0	14	15	16	13	22	12	0	18	15	16	0	6	5	14	9	9	0	
	5.0	7.3	3.4	0.0	8.2	6.1	4.7	4.0	5.2	4.1	0.0	5.2	5.8	6.3	0.0	6.1	3.7	5.5	3.8	6.7	0.0	
	93	36	55	2	3	4	11	6	30	37	2	14	13	13	3	3	2	16	15	4	10	
	5.1	4.6	5.4	13.3	1.8	1.6	3.2	1.8	7.0	12.5	11.8	4.0	5.0	5.1	3.1	1.5	6.3	6.4	3.0	32.3		

上段:人/下段:%

問40 普段から健康状態や病気のことを診てもらっている「かかりつけ医」がいますか。(〇は1つだけ)

	全体		性別		年代												中学校区					
	件	男性	女性	無回答	20歳代	30歳代	40歳代	50歳代	60歳代	70歳以上	無回答	福地	寺津	平坂	鶴城	西尾	東部	一色	吉良	幡豆	無回答	
					無回答	無回答	無回答	無回答	無回答	無回答	無回答	無回答	無回答	無回答	無回答	無回答	無回答	無回答	無回答	無回答	無回答	無回答
いる	1,186	465	714	7	66	121	211	221	314	244	9	213	169	161	173	213	81	173	160	94	21	
いない	65.0	59.2	69.8	46.7	38.8	49.6	61.3	67.6	73.7	82.4	52.9	61.4	65.5	62.9	67.1	66.3	59.6	67.6	68.1	70.1	67.7	
	567	291	270	6	103	122	128	98	84	26	6	122	79	85	21	27	51	75	63	37	7	
	31.1	37.0	26.4	40.0	60.6	50.0	37.2	30.0	19.7	8.8	35.3	35.2	30.6	33.2	28.8	27.6	37.5	29.3	26.8	27.6	22.6	
無回答	71	30	39	2	1	1	5	8	28	26	2	12	10	10	3	6	4	8	12	3	3	
	3.9	3.8	3.8	13.3	0.6	0.4	1.5	2.4	6.6	8.8	11.8	3.5	3.9	3.9	4.1	6.1	2.9	3.1	5.1	2.2	9.7	

上段:人/下段:%

問40-1 前問で「1 いる」と答えた方にお聞きします。「かかりつけ医」はどちらですか。(〇はいくつでも)

	全体		性別		年代												中学校区					
	件	男性	女性	無回答	20歳代	30歳代	40歳代	50歳代	60歳代	70歳以上	無回答	福地	寺津	平坂	鶴城	西尾	東部	一色	吉良	幡豆	無回答	
					無回答	無回答	無回答	無回答	無回答	無回答	無回答	無回答	無回答	無回答	無回答	無回答	無回答	無回答	無回答	無回答	無回答	無回答
対象者	1,186	465	714	7	66	121	211	221	314	244	9	213	169	161	173	213	81	173	160	94	21	
市民病院以外の市内の医療機関	898	353	540	5	54	82	159	164	246	186	7	172	130	119	135	135	44	135	135	67	12	
市民病院	75.7	75.9	75.6	71.4	81.8	67.8	75.4	74.2	78.3	76.2	77.8	80.8	76.9	73.9	73.5	73.8	54.3	78.0	84.4	71.3	57.1	
	112	55	56	1	1	6	10	16	29	49	1	19	16	9	2	12	10	23	10	6	5	
	9.4	11.8	7.8	14.3	1.5	5.0	4.7	7.2	9.2	20.1	11.1	8.9	9.5	5.6	4.1	18.5	12.3	13.3	6.3	6.4	23.8	
市外の医療機関(入院施設のある病院)	133	55	77	1	0	12	28	25	36	31	1	22	13	22	9	9	9	16	22	9	2	
	11.2	11.8	10.8	14.3	0.0	9.9	13.3	11.3	11.5	12.7	11.1	10.3	7.7	13.7	18.4	13.8	11.1	9.2	13.8	9.6	9.5	
市外の医療機関(診療所、クリニックなど)	199	64	134	1	14	32	34	38	47	33	1	31	25	32	9	6	30	22	15	25	4	
	16.8	13.8	18.8	14.3	21.2	26.4	16.1	17.2	15.0	13.5	11.1	14.6	14.8	19.9	18.4	9.2	37.0	12.7	9.4	26.6	19.0	
無回答	4	0	4	0	0	0	1	1	0	2	0	0	1	0	0	0	0	0	1	1	1	
	0.3	0.0	0.6	0.0	0.0	0.0	0.5	0.5	0.0	0.8	0.0	0.0	0.6	0.0	0.0	0.0	0.0	0.0	0.6	1.1	4.8	

上段:人/下段:%

問41 今後、市民病院の機能として望むものは何ですか。(〇はいくつでも)

	全体		性別		年代												中学校区					
	件	男性	女性	無回答	20歳代	30歳代	40歳代	50歳代	60歳代	70歳以上	無回答	西尾	鶴城	平坂	寺津	福地	東部	一色	吉良	幡豆	無回答	
					15	53	81	90	89	296	17	347	258	256	73	98	136	256	235	134	31	
対象者	1,824	786	1,023	15	170	244	344	327	426	296	17	347	258	256	73	98	136	256	235	134	31	
組織や臓器を再生する医療などの高度医療の実施	501	233	263	5	53	81	90	89	104	77	7	110	64	65	20	25	43	57	80	29	8	
	27.5	29.6	25.7	33.3	31.2	33.2	26.2	27.2	24.4	26.0	41.2	31.7	24.8	25.4	27.4	25.5	31.6	22.3	34.0	21.6	25.8	
救急医療の充実	1,146	480	659	7	105	174	237	203	273	145	9	217	153	157	48	69	94	170	145	79	14	
	62.8	61.1	64.4	46.7	61.8	71.3	68.9	62.1	64.1	49.0	52.9	62.5	59.3	61.3	65.8	70.4	69.1	66.4	61.7	59.0	45.2	
在宅復帰を支援する回復期医療の拡大	438	167	267	4	32	43	72	80	121	86	4	85	59	62	19	20	32	65	50	39	7	
	24.0	21.2	26.1	26.7	18.8	17.6	20.9	24.5	28.4	29.1	23.5	24.5	22.9	24.2	26.0	20.4	23.5	25.4	21.3	29.1	22.6	
健診事業(人間ドックなど)の実施	524	248	269	7	53	86	95	99	115	69	7	105	75	75	19	29	42	67	64	40	8	
	28.7	31.6	26.3	46.7	31.2	35.2	27.6	30.3	27.0	23.3	41.2	30.3	29.1	29.3	26.0	29.6	30.9	26.2	27.2	29.9	25.8	
自然災害発生時に診療の拠点となる災害拠点病院としての体制強化	635	251	379	5	67	101	111	108	143	99	6	121	90	99	20	39	44	95	79	41	7	
	34.8	31.9	37.0	33.3	39.4	41.4	32.3	33.0	33.6	33.4	35.3	34.9	34.9	38.7	27.4	39.8	32.4	37.1	33.6	30.6	22.6	
現状維持で良い	157	70	85	2	15	13	28	17	40	43	1	19	21	25	11	3	10	23	20	17	8	
	8.6	8.9	8.3	13.3	8.8	5.3	8.1	5.2	9.4	14.5	5.9	5.5	8.1	9.8	15.1	3.1	7.4	9.0	8.5	12.7	25.8	
その他	140	64	76	0	10	28	27	34	27	14	0	26	29	16	3	9	11	16	21	7	2	
	7.7	8.1	7.4	0.0	5.9	11.5	7.8	10.4	6.3	4.7	0.0	7.5	11.2	6.3	4.1	9.2	8.1	6.3	8.9	5.2	6.5	
無回答	66	29	37	0	4	3	7	7	24	21	0	12	11	9	4	3	2	9	10	4	2	
	3.6	3.7	3.6	0.0	2.4	1.2	2.0	2.1	5.6	7.1	0.0	3.5	4.3	3.5	5.5	3.1	1.5	3.5	4.3	3.0	6.5	

問42 市議会に関心がありますか。(〇は1つだけ)

	全体		性別		年代												中学校区					
	件	男性	女性	無回答	20歳代	30歳代	40歳代	50歳代	60歳代	70歳以上	無回答	西尾	鶴城	平坂	寺津	福地	東部	一色	吉良	幡豆	無回答	
					15	33	37	59	66	296	17	347	258	256	73	98	136	256	235	134	31	
対象者	1,824	786	1,023	15	170	244	344	327	426	296	17	347	258	256	73	98	136	256	235	134	31	
ある	124	85	38	1	7	9	13	17	40	37	1	22	20	14	4	12	10	14	15	10	3	
	6.8	10.8	3.7	6.7	4.1	3.7	3.8	5.2	9.4	12.5	5.9	6.3	7.8	5.5	5.5	12.2	7.4	5.5	6.4	7.5	9.7	
どちらかといえばある	402	213	186	3	33	37	59	66	104	100	3	76	70	51	11	21	22	61	61	24	5	
	22.0	27.1	18.2	20.0	19.4	15.2	17.2	20.2	24.4	33.8	17.6	21.9	27.1	19.9	15.1	21.4	16.2	23.8	26.0	17.9	16.1	
どちらかといえばない	795	300	491	4	52	109	164	168	193	105	4	152	112	105	37	47	61	119	90	65	7	
	43.6	38.2	48.0	26.7	30.6	44.7	47.7	51.4	45.3	35.5	23.5	43.8	43.4	41.0	50.7	48.0	44.9	46.5	38.3	48.5	22.6	
ない	457	173	279	5	78	89	102	71	74	36	7	88	51	78	20	18	39	55	61	34	13	
	25.1	22.0	27.3	33.3	45.9	36.5	29.7	21.7	17.4	12.2	41.2	25.4	19.8	30.5	27.4	18.4	28.7	21.5	26.0	25.4	41.9	
無回答	46	15	29	2	0	0	6	5	15	18	2	9	5	8	1	0	4	7	8	1	3	
	2.5	1.9	2.8	13.3	0.0	0.0	1.7	1.5	3.5	6.1	11.8	2.6	1.9	3.1	1.4	0.0	2.9	2.7	3.4	0.7	9.7	

問42-1 前問で「4 ない」と答えた方にお聞きします。その理由は何ですか。(〇は1つだけ)

	全体		性別		年代										中学校区						
	件	男性	女性	無回答	20歳代	30歳代	40歳代	50歳代	60歳代	70歳以上	無回答	西尾	鶴城	平坂	寺津	福地	東部	一色	吉良	幡豆	無回答
					5	78	89	102	71	74	36	7	88	51	78	20	18	39	55	61	34
対象者	457	173	279	5	39	42	57	48	44	17	4	55	28	37	8	7	24	28	34	21	9
興味がない	54.9	60.1	51.6	60.0	50.0	47.2	55.9	67.6	59.5	47.2	57.1	62.5	54.9	47.4	40.0	38.9	61.5	50.9	55.7	61.8	69.2
仕組みが分からない	179	59	118	2	35	46	39	18	22	16	3	28	21	38	11	8	12	22	22	13	4
その他	39.2	34.1	42.3	40.0	44.9	51.7	38.2	25.4	29.7	44.4	42.9	31.8	41.2	48.7	55.0	44.4	30.8	40.0	36.1	38.2	30.8
無回答	2	1	1	0	0	0	0	0	0	2	0	0	1	0	0	0	0	1	0	0	0
	0.4	0.6	0.4	0.0	0.0	0.0	0.0	0.0	0.0	5.6	0.0	0.0	2.0	0.0	0.0	0.0	0.0	1.8	0.0	0.0	0.0

上段：人/下段：%

問43 市議会定例会が年4回(3月・6月・9月・12月)開催されていることを知っていますか。(〇は1つだけ)

	全体		性別		年代										中学校区						
	件	男性	女性	無回答	20歳代	30歳代	40歳代	50歳代	60歳代	70歳以上	無回答	西尾	鶴城	平坂	寺津	福地	東部	一色	吉良	幡豆	無回答
					15	170	244	344	327	426	296	17	347	258	256	73	98	136	256	235	134
対象者	1,824	786	1,023	15	18	30	63	70	123	109	3	72	73	55	18	29	28	55	52	30	4
知っている	22.8	26.6	19.9	20.0	10.6	12.3	18.3	21.4	28.9	36.8	17.6	20.7	28.3	21.5	24.7	29.6	20.6	21.5	22.1	22.4	12.9
知らない	1,362	559	793	10	152	213	272	253	291	170	11	267	180	190	54	68	104	195	176	104	24
無回答	74.7	71.1	77.5	66.7	89.4	87.3	79.1	77.4	68.3	57.4	64.7	76.9	69.8	74.2	74.0	69.4	76.5	76.2	74.9	77.6	77.4
	46	18	26	2	0	1	9	4	12	17	3	8	5	11	1	1	4	6	7	0	3
	2.5	2.3	2.5	13.3	0.0	0.4	2.6	1.2	2.8	5.7	17.6	2.3	1.9	4.3	1.4	1.0	2.9	2.3	3.0	0.0	9.7

上段：人/下段：%

問44 市議会の会議を見たことがありますか。(〇はいくつでも)

	全体		性別		年代										中学校区						
	件	男性	女性	無回答	20歳代	30歳代	40歳代	50歳代	60歳代	70歳以上	無回答	西尾	鶴城	平坂	寺津	福地	東部	一色	吉良	幡豆	無回答
					15	170	244	344	327	426	296	17	347	258	256	73	98	136	256	235	134
対象者	1,824	786	1,023	15	4	4	1	2	15	31	1	14	19	5	4	10	5	5	12	8	3
議場で傍聴したことがある	4.7	4.6	4.7	6.7	2.4	0.4	0.6	4.6	7.3	10.5	5.9	4.0	7.4	2.0	5.5	10.2	3.7	2.0	5.1	6.0	9.7
インターネットで西尾市議会の「動画配信」を見たことがある	33	16	17	0	3	2	6	7	11	4	0	10	2	2	3	5	3	2	4	1	1
市役所や自宅などでキャッチネットワークの放送を見たことがある	1.8	2.0	1.7	0.0	1.8	0.8	1.7	2.1	2.6	1.4	0.0	2.9	0.8	0.8	4.1	5.1	2.2	0.8	1.7	0.7	3.2
見たことがない	156	73	81	2	9	13	32	36	45	21	0	31	27	23	5	9	16	18	17	10	0
無回答	8.6	9.3	7.9	13.3	5.3	5.3	9.3	11.0	10.6	7.1	0.0	8.9	10.5	9.0	6.8	9.2	11.8	7.0	7.2	7.5	0.0
	1,493	642	842	9	154	226	297	282	329	213	12	280	202	213	60	76	111	223	188	116	24
	81.9	81.7	82.3	60.0	90.6	92.6	86.3	80.1	77.2	72.0	70.6	80.7	78.3	83.2	82.2	77.6	81.6	87.1	80.0	86.6	77.4
	71	26	42	3	0	2	7	9	18	31	4	13	10	15	1	1	4	8	14	1	4
	3.9	3.3	4.1	20.0	0.0	0.8	2.0	2.8	4.2	10.5	23.5	3.7	3.9	5.9	1.4	1.0	2.9	3.1	6.0	0.7	12.9

上段：人/下段：%

問44-1 前問で「4 見たことがない」と答えた方にお聞きします。その理由は何か。(○は1つだけ…主なもの)

件	性別		年代										中学校区							
	男性	女性	無回答	20歳代	30歳代	40歳代	50歳代	60歳代	70歳以上	無回答	西尾	鶴城	平坂	寺津	福地	東部	一色	吉良	幡豆	無回答
対象者	1,493	842	9	154	226	297	282	329	213	12	280	202	213	60	76	111	223	188	116	24
見る時間がない	282	135	2	23	47	66	47	51	25	3	45	43	46	11	5	16	41	34	18	3
見る方法が分からない	17.5	21.0	14.8	22.2	14.9	20.8	22.2	17.9	15.5	11.7	16.1	21.3	21.6	18.3	6.6	14.4	18.4	18.1	15.5	12.5
市議会の開催日や時間を知らない	267	116	149	2	17	39	37	50	63	2	49	39	34	11	20	25	40	25	20	4
関心がない	323	130	192	1	41	51	57	48	67	58	1	60	47	15	16	18	50	43	26	6
その他	21.6	20.2	22.8	11.1	26.6	22.6	19.2	18.3	20.4	27.2	8.3	21.4	23.3	19.7	21.1	16.2	22.4	22.9	22.4	25.0
無回答	604	245	355	4	68	88	131	111	137	63	6	120	88	23	30	51	85	80	49	10
	40.5	38.2	42.2	44.4	44.2	38.9	44.1	42.4	41.6	29.6	50.0	42.9	41.3	38.3	39.5	45.9	38.1	42.6	42.2	41.7
	30	11	19	0	5	1	4	5	10	5	0	5	4	3	0	3	1	6	6	2
	2.0	1.7	2.3	0.0	3.2	0.4	1.3	1.9	3.0	2.3	0.0	1.8	2.0	1.4	0.0	0.9	2.7	3.2	1.7	0.0
	7	5	2	0	0	2	1	1	3	0	1	1	0	0	2	0	1	0	1	1
	0.5	0.8	0.2	0.0	0.0	0.0	0.7	0.4	0.3	1.4	0.0	0.4	0.5	0.0	2.6	0.0	0.4	0.0	0.9	4.2

上段:人/下段:%

問45 「市議会だより」を読んでいますか。(○は1つだけ)

件	性別		年代										中学校区							
	男性	女性	無回答	20歳代	30歳代	40歳代	50歳代	60歳代	70歳以上	無回答	西尾	鶴城	平坂	寺津	福地	東部	一色	吉良	幡豆	無回答
対象者	1,824	1,023	15	170	244	344	327	426	296	17	347	258	256	73	98	136	256	235	134	31
全部読んでいる	129	57	71	1	9	17	18	50	32	2	20	20	17	3	6	6	24	21	9	3
関心のある記事だけは読んでいる	7.1	7.3	6.9	6.7	0.6	3.7	4.9	5.5	11.7	10.8	11.8	7.8	6.6	4.1	6.1	4.4	9.4	8.9	6.7	9.7
市議会だよりは知っているが読んでいない	986	402	577	7	40	114	193	180	251	200	8	168	145	43	57	69	140	130	79	15
関心がない	54.1	51.1	56.4	46.7	23.5	46.7	56.1	55.0	58.9	47.1	48.4	56.2	54.7	58.9	58.2	50.7	54.7	55.3	59.0	48.4
その他	233	92	140	1	25	35	48	52	56	15	2	43	32	31	14	20	27	27	24	2
無回答	12.8	11.7	13.7	6.7	14.7	14.3	14.0	15.9	13.1	5.1	11.8	12.4	12.1	17.8	14.3	14.7	10.5	11.5	17.9	6.5
	420	215	201	4	100	84	79	72	55	27	3	103	54	57	14	35	57	51	22	8
	23.0	27.4	19.6	26.7	58.8	34.4	23.0	22.0	12.9	9.1	17.6	20.9	22.3	19.2	19.4	25.7	22.3	21.7	16.4	25.8
	56	20	34	2	4	2	7	5	14	22	2	13	7	11	0	6	8	6	0	3
	3.1	2.5	3.3	13.3	2.4	0.8	2.0	1.5	3.3	7.4	11.8	3.7	2.7	4.3	2.0	4.4	3.1	2.6	0.0	9.7

上段:人/下段:%

問45-1 前問で「3 市議会だよりは知っているが読んでいない」と答えた方にお聞きします。その理由は何か。(○は1つだけ)

件	性別		年代										中学校区							
	男性	女性	無回答	20歳代	30歳代	40歳代	50歳代	60歳代	70歳以上	無回答	西尾	鶴城	平坂	寺津	福地	東部	一色	吉良	幡豆	無回答
対象者	233	92	140	1	25	35	48	52	56	15	2	43	32	31	14	20	27	27	24	2
見る時間がない	60	26	34	0	11	15	14	11	7	2	0	12	12	3	2	4	9	8	7	0
記事がつまらない	25.8	28.3	24.3	0.0	44.0	42.9	29.2	21.2	12.5	13.3	0.0	27.9	37.5	9.7	23.1	20.0	33.3	29.6	29.2	0.0
関心がない	16	5	11	0	2	3	6	1	2	2	0	0	4	2	3	1	1	1	1	1
その他	6.9	5.4	7.9	0.0	8.0	8.6	12.5	1.9	3.6	13.3	0.0	0.0	12.5	6.5	15.4	5.0	3.7	3.7	4.2	50.0
無回答	145	57	87	1	11	16	25	37	44	10	2	29	16	23	8	15	14	15	16	1
	62.2	62.0	62.1	100.0	44.0	45.7	52.1	71.2	78.6	66.7	100.0	67.4	50.0	74.2	61.5	75.0	51.9	55.6	66.7	50.0
	9	2	7	0	1	1	3	2	2	0	1	0	2	0	1	0	3	2	0	0
	3.9	2.2	5.0	0.0	4.0	2.9	6.3	3.8	3.6	0.0	0.0	2.3	0.0	6.5	0.0	7.1	11.1	7.4	0.0	0.0
	1.3	2.2	0.7	0.0	0.0	0.0	0.0	1.9	1.8	6.7	0.0	2.3	0.0	3.2	0.0	0.0	0.0	3.7	0.0	0.0

上段:人/下段:%

問46 「市議会だより」以外で議会に関する情報を得ていますか。(○は1つだけ)

	全体		性別		年代											中学校区						上段：人／下段：%
	件	男性	女性	無回答	20歳代	30歳代	40歳代	50歳代	60歳代	70歳以上	無回答	西尾	鶴城	平坂	寺津	福地	東部	一色	吉良	幡豆	無回答	
					15	170	244	344	327	426	296	17	347	258	256	73	98	136	256	235	134	
対象者	1,824	786	1,023	15	170	244	344	327	426	296	17	347	258	256	73	98	136	256	235	134	31	
情報を得ている	161	83	78	0	6	10	17	30	56	42	0	29	20	16	6	15	9	26	24	12	4	
	8.8	10.6	7.6	0.0	3.5	4.1	4.9	9.2	13.1	14.2	0.0	8.4	7.8	6.3	8.2	15.3	6.6	10.2	10.2	9.0	12.9	
情報を得ていない	1,567	670	886	11	162	231	319	293	341	209	12	300	224	223	65	81	119	219	197	118	21	
	85.9	85.2	86.6	73.3	95.3	94.7	92.7	89.6	80.0	70.6	70.6	86.5	86.8	87.1	89.0	82.7	87.5	85.5	83.8	88.1	67.7	
無回答	96	33	59	4	2	3	8	4	29	45	5	18	14	17	2	2	8	11	14	4	6	
	5.3	4.2	5.8	26.7	1.2	1.2	2.3	1.2	6.8	15.2	29.4	5.2	5.4	6.6	2.7	2.0	5.9	4.3	6.0	3.0	19.4	

問46-1 前問で「1 情報を得ている」と答えた方にお聞きします。その方法は何か。(○はいくつでも)

	全体		性別		年代											中学校区						上段：人／下段：%
	件	男性	女性	無回答	20歳代	30歳代	40歳代	50歳代	60歳代	70歳以上	無回答	西尾	鶴城	平坂	寺津	福地	東部	一色	吉良	幡豆	無回答	
					16.1	19.3	12.8	0.0	16.7	10.0	17.6	16.7	17.9	14.3	0.0	20.7	20.0	18.8	16.7	13.3	33.3	
対象者	161	83	78	0	6	10	17	30	56	42	0	29	20	16	6	15	9	26	24	12	4	
	26	16	10	0	1	1	3	5	10	6	0	6	4	3	1	2	3	2	4	0	1	
市議会ホームページ	16.1	19.3	12.8	0.0	16.7	10.0	17.6	16.7	17.9	14.3	0.0	20.7	20.0	18.8	16.7	13.3	33.3	7.7	16.7	0.0	25.0	
新聞	103	57	46	0	3	2	14	17	36	31	0	19	11	8	5	13	7	21	9	7	3	
	64.0	68.7	59.0	0.0	50.0	20.0	82.4	56.7	64.3	73.8	0.0	65.5	55.0	50.0	83.3	86.7	77.8	80.8	37.5	58.3	75.0	
その他	49	21	28	0	2	8	1	14	16	8	0	7	8	4	0	2	4	6	13	5	0	
	30.4	25.3	35.9	0.0	33.3	80.0	5.9	46.7	28.6	19.0	0.0	24.1	40.0	25.0	0.0	13.3	44.4	23.1	54.2	41.7	0.0	
無回答	2	2	0	0	1	0	0	0	0	1	0	1	0	1	0	0	0	0	0	0	0	
	1.2	2.4	0.0	0.0	16.7	0.0	0.0	0.0	0.0	2.4	0.0	3.4	0.0	6.3	0.0	0.0	0.0	0.0	0.0	0.0	0.0	

問13 「広報にしろ」をどのように感じていますか。(○は1つだけ) 上段：人／下段：%

全体	いつも読む	たまに読む	ほとんど読まない	無回答
計	886	607	304	27
1,824	71	15	2	2
4.9	8.0	2.5	0.7	7.4
819	542	260	13	4
44.9	61.2	42.8	4.3	14.8
734	207	277	248	2
40.2	23.4	45.6	81.6	7.4
116	58	44	14	0
6.4	6.5	7.2	4.6	0.0
32	7	6	19	0
1.8	0.8	1.0	6.3	0.0
33	1	5	8	19
1.8	0.1	0.8	2.6	70.4

問45 「市議会だより」を読んでいますか。(○は1つだけ) 上段：人／下段：%

全体	いつも読む	たまに読む	ほとんど読まない	無回答
計	886	607	304	27
1,824	117	6	0	6
129	13.2	1.0	0.0	22.2
7.1	600	329	47	10
986	67.7	54.2	15.5	37.0
54.1	75	102	55	1
233	8.5	16.8	18.1	3.7
12.8	69	157	188	6
420	7.8	25.9	61.8	22.2
23.0	25	13	14	4
56	2.8	2.1	4.6	14.8
3.1				

問46-1 前問で「1 情報を得ている」と答えた方にお聞きします。その方法は何ですか。(○はいくつでも) 上段：人／下段：%

全体	利用している	利用していないが、今後利用したい	利用する予定はない	無回答	定期的に利用している	たまに利用している	利用していない	無回答
計	86	17	55	3	48	8	30	0
161	20	2	3	1	15	4	1	0
26	23.3	11.8	5.5	33.3	31.3	50.0	3.3	0.0
16.1	50	12	39	2	30	4	16	0
103	58.1	70.6	70.9	66.7	62.5	50.0	53.3	0.0
64.0	30	4	15	0	14	2	14	0
49	34.9	23.5	27.3	0.0	29.2	25.0	46.7	0.0
30.4	2	0	0	0	1	0	1	0
2	2.3	0.0	0.0	0.0	2.1	0.0	3.3	0.0
1.2								

市政世論調査の調査票

西尾市市政世論調査

調査へのご協力のお願い

日ごろは、市政及び市議会活動にご理解とご協力をいただき、厚くお礼を申し上げます。

西尾市では、市民の皆さまに市政等に対してどのようなお考えやご要望をお持ちになっているかをお聞きし、把握したことを今後の市政運営に反映するため「市政世論調査」を実施いたします。

この調査は、西尾市内にお住まいの20歳以上の方の中から無作為に3,000人の方をお選びして、調査票を送らせていただきました。ご多用とは存じますが、あなたの率直なご意見をお聞かせください。

この調査の回答は無記名で、集計結果は統計的に処理しますので、あなたの個人的な考えが外部にもれることは一切ありません。安心して調査にご協力いただきますようお願い申し上げます。

平成28年8月

西尾市長 榊原康正
西尾市議会議長 田中弘

《ご記入にあたってのお願い》

- この調査票は、あて名の方に回答していただくようにお送りしましたが、都合によりあて名の方が回答できない場合は、**20歳以上のご家族の方が代わって回答していただいても結構です**。その場合は、代わって回答される方ご自身の立場でお答えください。
- 回答は、黒色または青色のボールペンか鉛筆で調査票に直接ご記入いただき、同封の返信用封筒に入れて**8月31日(水)までにご投函ください(切手は不要)**。
- ご不明な点がございましたら、下記へお問い合わせください。

西尾市役所 企画部 秘書課 広聴担当

電話 (0563) 65-2160 [直通]
FAX (0563) 57-1313

■ 質問の回答は、選択肢の番号を○で囲んでください。

回答の選択肢に「その他（ ）」などがある設問は、（ ）にその具体的な内容をご記入ください。

A 「あなた個人のこと」について、おたずねします。

問1 性別は

- | | |
|------|------|
| 1 男性 | 2 女性 |
|------|------|

問2 年齢は

- | | | |
|--------|--------|----------|
| 1 20歳代 | 2 30歳代 | 3 40歳代 |
| 4 50歳代 | 5 60歳代 | 6 70歳代以上 |

問3 職業は（○は1つだけ…主なもの）

- | |
|------------------------|
| 1 自営業（農林漁業等従事者を含む） |
| 2 会社員（公務員、会社役員、専門職を含む） |
| 3 パートタイマー・アルバイト（派遣を含む） |
| 4 学生・専門学校生 |
| 5 無職（家事従事者を含む） |
| 6 その他（ ） |

問4 お住まいの中学校区は

- | | | | | |
|------|--------------|------|------|------|
| 1 西尾 | 2 鶴城 | 3 平坂 | 4 寺津 | 5 福地 |
| 6 東部 | 7 一色（佐久島を含む） | 8 吉良 | 9 幡豆 | |

※中学校区が分からない場合は町名をご記入ください。（ ）

問5 西尾市（旧幡豆郡3町を含む）にお住まいになって通算何年になりますか。

- | | |
|--------------|-------------|
| 1 5年未満 | 2 5年以上10年未満 |
| 3 10年以上20年未満 | 4 20年以上 |

B 「市の行政など」について、おたずねします。

問6 西尾市が住みよいまちだと思いませんか。(○は1つだけ)

- | | |
|-----------------|----------------|
| 1 住みよい | 2 どちらかといえば住みよい |
| 3 どちらかといえば住みにくい | 4 住みにくい |

問6-1 前問で「3 どちらかといえば住みにくい」または「4 住みにくい」とお答えの方にお聞きします。どのような点で住みにくいと思いませんか。

(○は2つ…主なものを2つ選択してください)

- | | |
|--------------------|-------------------|
| 1 交通の便が悪い | 2 騒音、大気汚染などの公害が多い |
| 3 地域の連帯感が少ない | 4 医療や福祉環境が不足している |
| 5 下水道などの基盤整備が遅れている | 6 犯罪に対する不安が大きい |
| 7 まちに魅力や活気がない | 8 緑や自然環境が不足している |
| 9 公園が少ない | 10 子育ての環境が整っていない |
| 11 その他 () | |

問7 現在の市政に市民の意向が反映されていると思いませんか。(○は1つだけ)

- | | | |
|-------------|---------------|---------------|
| 1 よく反映されている | 2 おおむね反映されている | 3 あまり反映されていない |
| 4 反映されていない | 5 分からない | |

問8 市政に市民の意向を反映させるには、今後どのようなことに力を入れたらよいと思いませんか。(○は2つ…主なものを2つ選択してください)

- | | |
|-------------------------------------|--|
| 1 市政世論調査 | |
| 2 市長との懇談会や対話集会 | |
| 3 職員が地域に出向き市民の声を聞く「市民協働ガイド」制度 | |
| 4 市民の意見を投書箱や電子メールで受け付ける「市民の声」制度 | |
| 5 政策の立案に際しその案を公表し意見を聞く「パブリックコメント」制度 | |
| 6 分からない | |
| 7 その他 () | |

問9 西尾市の政策として何に期待しますか。
(○は3つ…主なものを3つ選択してください)

- 1 観光資源を生かした産業振興
- 2 地域商業・農業・水産業の振興
- 3 新たな企業誘致や創業・起業支援と新規雇用の確保
- 4 幹線・生活道路の整備充実
- 5 地震・津波などへの防災力の強化と災害対策の充実
- 6 地域公共交通の利便性の向上
- 7 市街地整備と上下水道など住環境の充実
- 8 子育て支援施策の充実
- 9 学校教育の充実・生涯学習の推進
- 10 文化・スポーツ施策の推進
- 11 地域医療環境・健康づくりの充実
- 12 高齢者・障害者福祉施策の充実
- 13 健康保険・福祉医療制度などの充実
- 14 公園・緑地など緑化環境推進と自然環境の保全
- 15 ごみ・公害など環境衛生対策の充実
- 16 防犯・消防体制の充実による地域の安全強化
- 17 市民協働・地域活動を通じた地域コミュニティの育成
- 18 効率的な行財政運営と市民サービスの向上
- 19 その他 ()

C 「幸せ感」について、おたずねします。

問10 今、どのくらい幸せを感じていますか。「とても幸せ」を10点、「とても不幸せ」を0点とすると、何点くらいになると思いますか。(○は1つだけ)

とても不幸せ	←	→	とても幸せ							
0点	1	2	3	4	5	6	7	8	9	10点

問11 「幸せ」を感じるために重要なことは何ですか。
(○は3つ…主なものを3つ選択してください)

1	健康であること
2	経済的ゆとり
3	快適な衣食住
4	良好な家族関係
5	災害・犯罪・事故などからの安心・安全
6	地域との絆があること
7	大切な人の幸せ
8	社会貢献、活躍の場があること
9	余暇が充実していること
10	その他 ()

D 「広報にしお」と「インターネットの利用」について、おたずねします。

問 12 市では、毎月1日と16日に「広報にしお」を発行しています。

「広報にしお」をどのくらい読んでいますか。(○は1つだけ)

- | | | |
|---------|---------|------------|
| 1 いつも読む | 2 たまに読む | 3 ほとんど読まない |
|---------|---------|------------|

問 13 「広報にしお」をどのように感じていますか。(○は1つだけ)

- | | | |
|-----------|--------------|-------------|
| 1 満足している | 2 おおむね満足している | 3 どちらともいえない |
| 4 やや不満である | 5 不満である | |

問 13-1 前問で「4 やや不満である」または「5 不満である」と答えた方にお聞きします。不満である理由を次の中から選んでください。(○はいくつでも)

- | |
|--|
| 1 内容が難しい・分かりにくい |
| 2 文字が小さく見にくい |
| 3 必要な情報が少ない ※どのような情報が必要か、具体的にご記入ください。
() |
| 4 写真やイラストが少ない |
| 5 ページが多い |
| 6 その他 () |

問 14 パソコン等でインターネットを利用していますか。(○は1つだけ)

- | | |
|-------------|--------------------|
| 1 利用している | 2 利用していないが、今後利用したい |
| 3 利用する予定はない | |

問 14-1 前問で「1 利用している」と答えた方にお聞きします。

西尾市のホームページを利用していますか。(○は1つだけ)

- | | | |
|--------------|-------------|-----------|
| 1 定期的に利用している | 2 たまに利用している | 3 利用していない |
|--------------|-------------|-----------|

E 「公共施設再配置」について、おたずねします。

問 15 市が管理している全ての公共施設を今後も維持・更新するためには巨額の財政負担が必要になります。この課題を解決するために、市では、合併した平成 23 年度から公共施設のあり方について見直しを進めています。この取り組みについて、どの程度知っていますか。(〇は1つだけ)

- | | | | |
|---------|-------------|-----------|--------|
| 1 知っている | 2 だいたい知っている | 3 あまり知らない | 4 知らない |
|---------|-------------|-----------|--------|

問 16 市では、西尾市公共施設再配置基本計画において「次世代への負担を軽減するため、公共施設の総量を将来の人口及び財政規模に応じて減らしていく」という基本方針を定めています。この方針について、どう思いますか。(〇は1つだけ…最も近いもの)

- | |
|---------------------------------------|
| 1 次世代の負担軽減のため、必要である |
| 2 福祉など他の分野にも税金が必要になるため、やむを得ない |
| 3 福祉など他の分野よりも公共施設を整備充実してほしいため、反対である |
| 4 利用者負担が増額されても公共施設は残してほしいため、減らしてほしくない |
| 5 どちらともいえない |
| 6 その他 () |

問 17 市が管理している公共施設のうち、これからどの公共施設を維持・充実していくべきだと思いますか。(〇は3つまで…主なもの)

- | | | | |
|-----------|----------|-----------|----------|
| 1 行政施設 | 2 防災施設 | 3 学校教育施設 | 4 社会教育施設 |
| 5 文化施設 | 6 スポーツ施設 | 7 子育て支援施設 | 8 福祉施設 |
| 9 医療・保健施設 | 10 観光施設 | 11 公園・緑地 | 12 環境施設 |
| 13 特になし | | | |

問 18 市では、平成 28 年度後半から第 2 次となる具体的な再配置プロジェクトの策定準備に着手する予定です。この計画の中で公共施設の統合や廃止を実施することになった場合、どのような公共施設から統合・廃止するべきだと思いますか。(〇は1つだけ…主なもの)

- | |
|----------------------------|
| 1 同じような用途で市内に複数配置されている公共施設 |
| 2 提供するサービスが民間団体と重複する公共施設 |
| 3 人件費を含めた維持・管理・運営費が高額な公共施設 |
| 4 利用者の少ない公共施設 |
| 5 その他 () |

F 「災害への備え」について、おたずねします。

問 19 発生が危惧されている「南海トラフ地震」に関心がありますか。

(○は1つだけ)

- | | |
|------------|-----------|
| 1 とても関心がある | 2 やや関心がある |
| 3 あまり関心がない | 4 関心がない |

問 20 南海トラフ地震の発生により、食糧や飲料水の確保が困難になることが予測されます。あなたの家庭では、食糧等を備蓄していますか。(○は1つだけ)

- | | |
|---------------|---------------|
| 1 7日分以上備蓄している | 2 3～6日分備蓄している |
| 3 1～2日分備蓄している | 4 備蓄していない |

問 21 あなたの家庭では、大きな揺れに備え、家具を固定していますか。(○は1つだけ)

- | | | |
|----------|------------|-----------|
| 1 固定している | 2 一部固定している | 3 固定していない |
|----------|------------|-----------|

問 21-1 前問で「2 一部固定している」または「3 固定していない」と答えた方にお聞きします。家具を固定しない理由は何ですか。(○は1つだけ…主なもの)

- | | |
|------------------|---------------------|
| 1 固定の仕方が分からないため | 2 家具や壁に傷や穴を開けたくないため |
| 3 家具の固定に費用がかかるため | 4 面倒なため |
| 5 固定の必要を感じないため | 6 その他 () |

問 22 西尾市の防災力のさらなる強化のためには、どのような施策に重点を置くべきだと思いますか。(○は3つまで…主なもの)

- | | |
|---------------------------|----------------------------------|
| 1 防災知識の普及 | 2 無線等の情報伝達システムの構築 |
| 3 避難所の整備 | 4 地域の自主防災組織への支援 |
| 5 防災資機材や非常食の備蓄 | 6 高齢者や障がい者等の特に配慮を要する方への避難支援体制の確立 |
| 7 園児や児童等を対象とした防災教育の充実 | 8 地域と連携した防災訓練の実施 |
| 9 家具固定や住宅の耐震改修に対する補助制度の充実 | 10 その他 () |

G 「外出する際の移動手段と公共交通」について、おたずねします。

問 23 買い物や通院など外出する際の移動手段は何を使っていますか。

(○は2つまで…主なもの)

1 電車	2 バス	3 タクシー
4 自家用車 (バイクを含む)	5 自転車	6 その他 ()

問 24 現在、西尾市の公共交通 (電車、路線バス) は赤字を計上しており、市の補助により運行しています。

今後の西尾市の公共交通はどうあるべきと思いますか。(○は1つだけ…最も近いもの)

1 どれだけ経費がかかっても、公共交通の存続を最優先すべきである
2 公共交通の存続のためには、ある程度の税金の投入はやむを得ない
3 公共交通が廃線になっても、民間事業者に税金を投入すべきではない
4 その他 ()

H 「市民参加と協働」について、おたずねします。

問 25 市政に関心がありますか。(○は1つだけ)

1 とても関心がある	2 どちらかといえば関心がある
3 どちらかといえば関心がない	4 全く関心がない

問 26 市政へ参画しようと考えた場合、どの方法で参画しますか。

(○は1つだけ…主なもの)

1 イベントスタッフなどのボランティア活動
2 防犯パトロールなど行政と協働する市民活動
3 行政との懇談会や対話集会
4 市が設置する各種委員会・審議会など
5 その他 ()

問 27 市民と行政が協働で取り組むことが必要、または有効的だと思う分野は何だと思えますか。(〇はいくつでも)

- 1 福祉・健康に関する分野（高齢者、障がい者、児童福祉、保健、医療）
- 2 子育て支援に関する分野
- 3 学術・文化・芸術・スポーツに関する分野（教育、歴史）
- 4 環境保全に関する分野
- 5 地域の安心安全に関する分野（防災、地域安全、防犯）
- 6 国際交流・国際協力に関する分野（多文化共生、外国人支援）
- 7 地域活動に関する分野（地域の祭礼、イベント）
- 8 観光・まちづくりに関する分野
- 9 その他（)

問 28 「市民と行政との協働によるまちづくり」を進めていく上で、何が必要だと思えますか。(〇はいくつでも)

- 1 協働に関する講演会やフォーラムの開催
- 2 市民と行政との意見交換
- 3 地域住民同士の意見交換
- 4 市民活動するための支援（交付金や委託金など）
- 5 市民の意識改革
- 6 市職員の意識改革
- 7 協働の方針や共通のルール
- 8 協働可能事業の洗い出し
- 9 その他（)

I 「男女共同参画社会の意識」について、おたずねします。

問 29 市では、男性も女性も意欲に応じて、あらゆる分野で活躍できる「男女共同参画社会」の実現を目指しています。

「男女共同参画社会」という言葉を知っていますか。(○は1つだけ)

- | | |
|------------|---------------------|
| 1 意味も知っている | 2 聞いたことはあるが、意味は知らない |
| 3 知らない | |

問 30 女性が仕事に就くことや、結婚や出産後も仕事を続ける上で弊害となっているものは何だと思えますか。(○は1つだけ…主なもの)

- | |
|-------------------------------------|
| 1 仕事と家庭生活を両立するための職場環境や社会制度などが整っていない |
| 2 女性が働くことに対する社会全体の意識が低い |
| 3 家族の協力や理解を得ることができない |
| 4 特に弊害があるとは思わない |
| 5 その他 () |

問 31 男性がより育児や介護などに参加していくためには何が必要だと思えますか。(○は1つだけ…主なもの)

- | |
|-----------------------------|
| 1 男性自身や社会全体の意識改革 |
| 2 職場における男性の育児や介護等に係る休暇制度の充実 |
| 3 職場の上司や同僚の理解 (職場風土の改革) |
| 4 家族での十分な話し合い |
| 5 育児や介護などをテーマとした男性向け講座の充実 |
| 6 その他 () |

Ｊ 「西尾市の観光」について、おたずねします。

問 32 西尾市が観光地として売り出していく上での課題は何だと思えますか。
(○はいくつでも)

- 1 「西尾の抹茶」など特産品の知名度の向上
- 2 鉄道・バスなどの公共交通機関のアクセスの改善
- 3 公衆トイレや観光案内看板、駐車場などの施設整備
- 4 無料公衆無線LANなどの環境整備
- 5 宿泊施設の充実
- 6 歴史的文化財の保護
- 7 三河湾国定公園などの自然保全
- 8 イベント・まつりの充実
- 9 観光ガイドの充実
- 10 メディア等を活用した情報発信の充実
- 11 その他 ()

問 33 平成 28 年 4 月に一般社団法人化した「西尾市観光協会」に、どのようなことを期待しますか。(○はいくつでも)

- 1 観光ツアープログラムの開発・販売
- 2 観光ルートの構築
- 3 三河湾地域等での広域連携
- 4 メディア等を活用した情報発信
- 5 観光事業者や団体への補助
- 6 新たな特産品の開発
- 7 その他 ()

問 34 西尾市で実施されるイベント・まつりで重点を置くべきものは何だと思いますか。
(○は3つ…主なものを3つ選択してください)

- 1 西尾みどり川桜まつり
- 2 高校生パティシエによる抹茶スイーツ選手権
- 3 春の西尾バラ展
- 4 三河一色みなとまつり
- 5 海水浴場イベント (例:海開き・ビーチフラッグス大会など)
- 6 西尾祇園祭
- 7 YOMISEウキウキ通り
- 8 吉良花火大会
- 9 はずストーンカップチャレンジレース
- 10 貝吹のかぎ万燈
- 11 米津の川まつり
- 12 ハワイアンフェスティバル
- 13 三河一色大提灯まつり
- 14 「西尾の抹茶」の日
- 15 西尾の秋まつり (例:棒の手・おまんこ祭など)
- 16 きらまつり
- 17 てんてこ祭
- 18 鳥羽の火祭り
- 19 三ヶ根山イベント (例:あじさいまつり・イルミネーションなど)
- 20 その他 ()

K 「佐久島の観光」について、おたずねします。

問 35 「佐久島」を訪れたことがありますか。(○は1つだけ)

- | |
|------------------------|
| 1 2回以上行ったことがある |
| 2 行ったことがある |
| 3 行ったことはないが、行きたいと思っている |
| 4 行ったことがない |

問 35-1 前問で「1 2回以上行ったことがある」「2 行ったことがある」「3 行ったことはないが、行きたいと思っている」と答えた方にお聞きします。
佐久島を訪れた、訪れたいと思った理由は何ですか。(○はいくつでも)

- | | | | |
|---------|----------|--------|--------|
| 1 自然 | 2 アート | 3 海水浴 | 4 潮干狩り |
| 5 釣り | 6 ボランティア | 7 イベント | 8 学校行事 |
| 9 その他 (|) | | |

問 35-2 問 35 で「1 2回以上行ったことがある」または「2 行ったことがある」と答えた方にお聞きします。佐久島での満足度を高めるために必要なものは何だと思えますか。(○はいくつでも)

- | | |
|---------------|--------------------|
| 1 お土産 | 2 飲食店 |
| 3 宿泊施設 | 4 アート |
| 5 観光ガイド | 6 案内看板 |
| 7 地区清掃などの環境整備 | 8 船乗り場までの公共アクセスの増強 |
| 9 船の便数の増加 | 10 今のままでいい |
| 11 その他 (|) |

L 「資源物の分別収集」について、おたずねします。

問 36 現在、ごみの減量化と資源の有効利用を目的に資源物の分別収集を行っています。
この分別の種類について、どう思いますか。(○は1つだけ)

- | | |
|------------|------------|
| 1 増やすべきである | 2 現在のままでよい |
| 3 減らすべきである | 4 その他 () |

問 37 あなたの家庭では、資源物のうち、古紙類（新聞、雑誌、ダンボール）の排出先は
どちらですか。(○は1つだけ…主なもの)

- | |
|-------------------------------|
| 1 月2回市が収集する町内会の資源ステーション |
| 2 子ども会、PTA、町内会などの団体の集団回収・回収拠点 |
| 3 市の常設資源ステーション |
| 4 特に決めていない |
| 5 その他 () |

M 「スポーツ施設」について、おたずねします。

問 38 一週間のうちでどのくらいスポーツ（ウォーキングやストレッチなどの軽運動を含む）
を行っていますか。(○は1つだけ)

- | | | |
|------|----------|----------|
| 1 毎日 | 2 5日～6日間 | 3 2日～4日間 |
| 4 1日 | 5 行っていない | |

問 39 市が仮に新しい分野のスポーツ施設を整備する場合、どのようなことを重視しますか。
(○は1つだけ…主なもの)

- | | |
|------------------|------------------|
| 1 市民ニーズがある施設 | 2 高い利用率が見込める施設 |
| 3 オリンピックの種目である施設 | 4 競技人口が多い種目である施設 |
| 5 その他（具体的に |) |

N 「地域医療」について、おたずねします。

問 40 普段から健康状態や病気のことを診てもらっている「かかりつけ医」がいますか。
(○は1つだけ)

1 いる	2 いない
------	-------

問 40-1 前問で「1 いる」と答えた方にお聞きします。「かかりつけ医」はどちらですか。(○はいくつでも)

1 市民病院以外の市内の医療機関
2 市民病院
3 市外の医療機関 (入院施設のある病院)
4 市外の医療機関 (診療所、クリニックなど)

問 41 今後、市民病院の機能として望むものは何ですか。(○はいくつでも)

1 組織や臓器を再生する医療などの高度医療の実施
2 救急医療の充実
3 在宅復帰を支援する回復期医療の拡大
4 健診事業(人間ドックなど)の実施
5 自然災害発生時に診療の拠点となる災害拠点病院としての体制強化
6 現状維持で良い
7 その他 ()

○ 「市議会」について、おたずねします。

問 42 市議会に関心がありますか。(○は1つだけ)

- | | |
|--------------|--------------|
| 1 ある | 2 どちらかといえばある |
| 3 どちらかといえばない | 4 <u>ない</u> |

問 42-1 前問で「4 ない」と答えた方にお聞きします。その理由は何ですか。
(○は1つだけ)

- | | |
|-----------|-------------|
| 1 興味がない | 2 仕組みが分からない |
| 3 その他 () | |

問 43 市議会定例会が年4回(3月、6月、9月、12月)開催されていることを知っていますか。(○は1つだけ)

- | | |
|---------|--------|
| 1 知っている | 2 知らない |
|---------|--------|

問 44 市議会の会議を見たことがありますか。(○はいくつでも)

- | |
|----------------------------------|
| 1 議場で傍聴したことがある |
| 2 インターネットで西尾市議会の「動画配信」を見たことがある |
| 3 市役所や自宅などでキャッチネットワークの放送を見たことがある |
| 4 <u>見たことがない</u> |

問 44-1 前問で「4 見たことがない」と答えた方にお聞きします。その理由は何ですか。(○は1つだけ…主なもの)

- | | |
|-------------------|--------------|
| 1 見る時間がない | 2 見る方法が分からない |
| 3 市議会の開催日や時間を知らない | 4 関心がない |
| 5 その他 () | |

問 45 「市議会だより[※]」を読んでいますか。(○は1つだけ)

※「市議会だより」は「広報にしお」の一部紙面を利用して掲載しています。

1 全部読んでいる	2 関心のある記事だけは読んでいる
3 市議会だよりは知っているが読んではいない	4 関心がない

問 45-1 前問で「3 市議会だよりは知っているが読んではいない」と答えた方にお聞きします。その理由は何ですか。(○は1つだけ)

1 見る時間がない
2 記事がつまらない ※記事がつまらないと思われる理由を以下に具体的ご記入ください。 ()
3 関心がない
4 その他 ()

問 46 「市議会だより」以外で議会に関する情報を得ていますか。(○は1つだけ)

1 情報を得ている	2 情報を得ていない
-----------	------------

問 46-1 前問で「1 情報を得ている」と答えた方にお聞きします。その方法は何ですか。(○はいくつでも)

1 市議会ホームページ	2 新聞
3 その他 ()	

.....
最後に、西尾市の今後のまちづくりに関するご意見がありましたらご記入ください。

◎ ご協力ありがとうございました。この回答は、同封の返信用封筒に入れて8月31日(水)までにご投函ください(切手は不要)。

平成 29 年 1 月

第 37 回 市政世論調査結果報告書

発行 〒445-8501 愛知県西尾市寄住町下田 22 番地

西尾市 企画部 秘書課 広聴担当

電話 0563-65-2160

Fax 0563-57-1313