

**平成 20 年度**  
**第 34 回市政世論調査結果報告書**

**愛知県西尾市**

## はじめに

21世紀は分権型社会の進展に伴い、私たち自治体は、自らの個性や創意工夫を生かしつつ、地域の実情に即した自主的・主体的な施策の展開がますます求められています。

こうした中、本市が直面している大きな課題につきまして、市民の皆様の要望や考えを幅広く把握するため、平成20年10月に第34回市政世論調査を実施いたしました。

この報告書は、その調査結果をまとめたもので、私が常々申し上げております「歴史と文化・活力と感動のあるまちづくり」を実現するための指針となる貴重な資料として活用させていただきます。

なお、この調査にご協力いただきました市民の皆様に厚くお礼を申し上げるとともに、今後も市政に対するご理解とご協力を賜りますようお願い申し上げます。

平成21年1月

西尾市長 中村 晃 毅

---

目 次

---

第1章 市政世論調査の概要

1 市政世論調査の目的	1
2 調査項目	1
3 調査の設計	1
4 回収の結果	1
5 この調査の見方	1

第2章 調査結果

A あなた個人のことについて	3
問1 あなたの性別は	3
問2 あなたの年齢は	3
問3 あなたの職業は	4
問4 あなたの住んでいる地域は	5
問5 西尾市に住んで何年になりますか	5
B 市の行政などについて	6
問6 西尾市が住みよいまちだと思えますか	6
問7 住みにくいと思われる点	7
問8 市政に市民の意向が反映されていると思えますか	8
問9 市政に市民の意向を反映させるために力を入れたらよいと思うこと	9
問10 特に力を入れてほしい行政施策	10
C 「広報にしお」について	12
問11 「広報にしお」を読む頻度	12
問12 「広報にしお」の満足度	12
問13 不満である具体的な理由	13
D 西尾市民病院について	14
問14 西尾市民病院への入院経験	14
問15 西尾市民病院での救急時間外の受診経験	14
問16 西尾市民病院でよいと思われること	15
問17 西尾市民病院でよくないと思うこと	16
問18 今後西尾市民病院に期待すること	17
問19 西尾市民病院に期待する将来の病院像	18
E 生涯スポーツの振興について	19
問20 現在のスポーツへの取り組み方にもっとも近いもの	19
問21 スポーツをするためのクラブ（教室）やサークルへの加入状況	19
問22 加入しているスポーツクラブやサークル	20
問23 「総合型地域スポーツクラブ」の名前を聞いたことはありますか	21

問24 「つるしろスポーツクラブ」が創設されたことを知っていますか	21
問25 「つるしろスポーツクラブ」の設立を知った方法	22
問26 会費制による自主運営の総合型地域スポーツクラブについて	23
問27 身近なところで総合型地域スポーツクラブが設立された場合の加入意向	24
F 住宅用火災警報器の設置について	25
問28 住宅用火災警報器が設置されている場所	25
問29 住宅用火災警報器を設置していない理由	26
G 景観について	27
問30 日頃の風景や建物への関心の程度	27
問31 西尾市に残していきたい風景や建物	28
問32 西尾市に残していきたい具体的な風景や建物の主な記述	29
問33 景観を残すために必要な制限について	29
H 外国人との共生について	30
問34 周囲の外国人との付き合いの程度	30
問35 隣近所に住む外国人が増えることについてどう思いますか	30
問36 外国人とともに暮らすまちづくりに必要だと思う取り組み	31
問37 とともに暮らしやすい社会にするために在住外国人に期待すること	32
問38 外国籍児童生徒が増加することについてどう思いますか	33

## 資料編

市政世論調査の集計表

市政世論調査の調査票

# 第 1 章

---

## 市政世論調査の概要

## 第1章 市政世論調査の概要

### 1 市政世論調査の目的

市政世論調査（以下「調査」という。）は市政に対する市民の考えや要望を幅広く正確にとらえ、市政に反映することを目的としています。

### 2 調査項目（38問）

- |                     |    |
|---------------------|----|
| (1) あなた個人のことについて    | 5問 |
| (2) 市の行政などについて      | 5問 |
| (3) 広報にしおについて       | 3問 |
| (4) 西尾市民病院について      | 6問 |
| (5) 生涯スポーツの振興について   | 8問 |
| (6) 住宅用火災警報器の設置について | 2問 |
| (7) 景観について          | 4問 |
| (8) 外国人との共生について     | 5問 |

### 3 調査の設計

- |          |                                       |
|----------|---------------------------------------|
| (1) 調査区域 | 市内全域                                  |
| (2) 調査対象 | 3,000人（住民基本台帳に登録されている、20歳以上の男女を無作為抽出） |
| (3) 調査期間 | 平成20年10月15日～10月31日                    |
| (4) 調査方法 | 郵送調査（10月27日付で対象者全員に協力を促すための督促はがきを送付）  |
| (5) 調査機関 | 西尾市企画部情報課                             |

### 4 回収の結果

	今回	前回
回収率（率）	1,848人（61.6%）	1,821人（60.7%）

### 5 この調査の見方

- ・ 図中の構成比（%）は、小数点以下第2位を四捨五入しているため、合計は必ずしも100.0%にはなりません。
- ・ 1人の回答者が複数回答する設問では、その比率の合計が100.0%を上回ることがあります。
- ・ 表中の回答者数は、無回答を含む設問の回答者数を示しています。

# 第 2 章

---

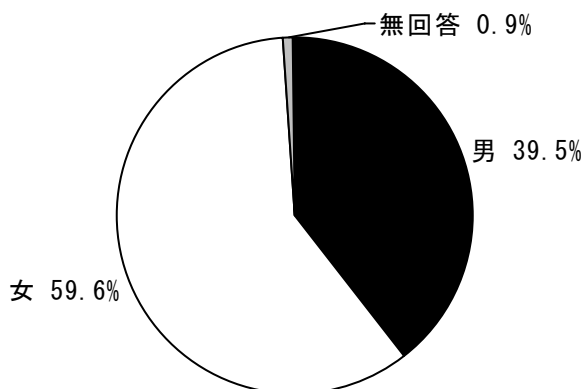
## 調査結果

## 第2章 調査結果

### A あなた個人のことについて

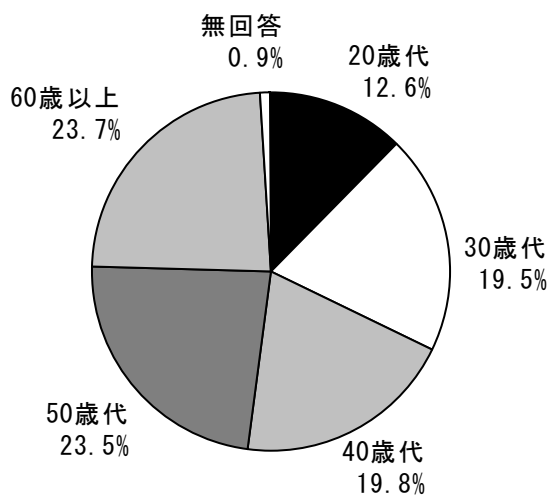
問1 あなたの性別は。

図2.1 性別



問2 あなたの年齢は。

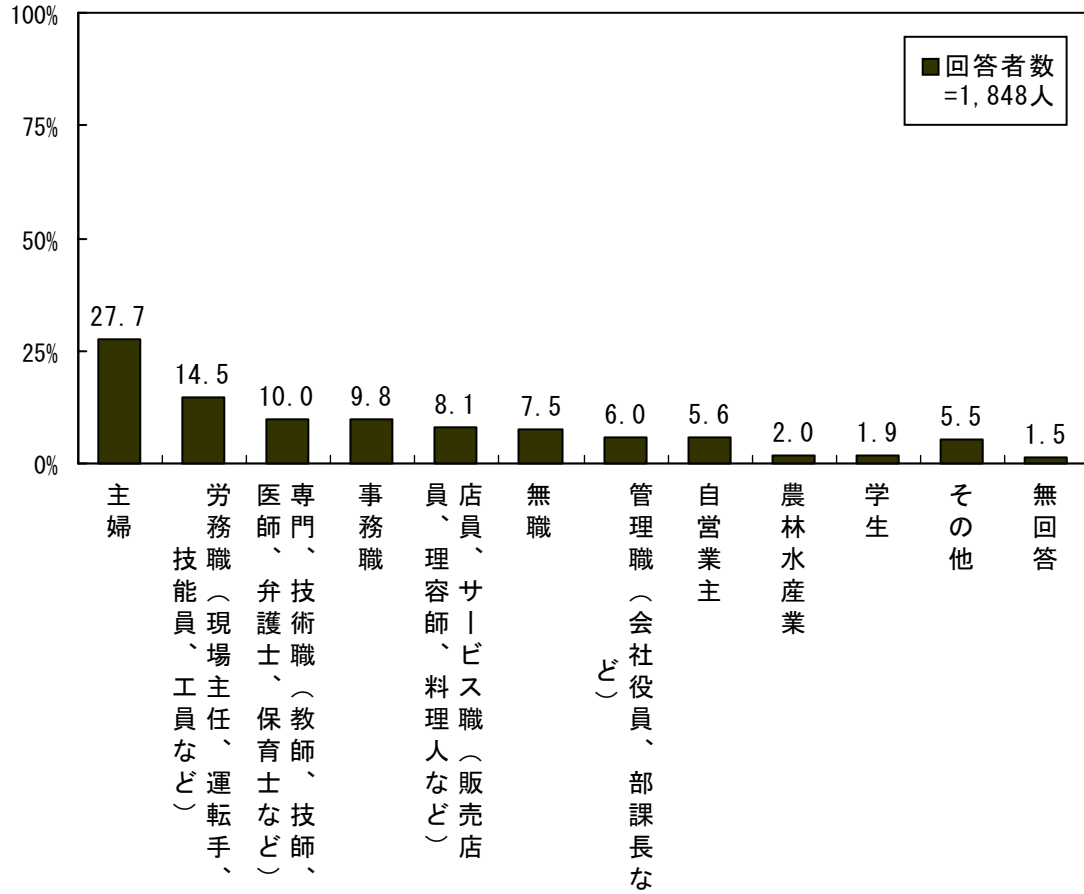
図2.2 年齢





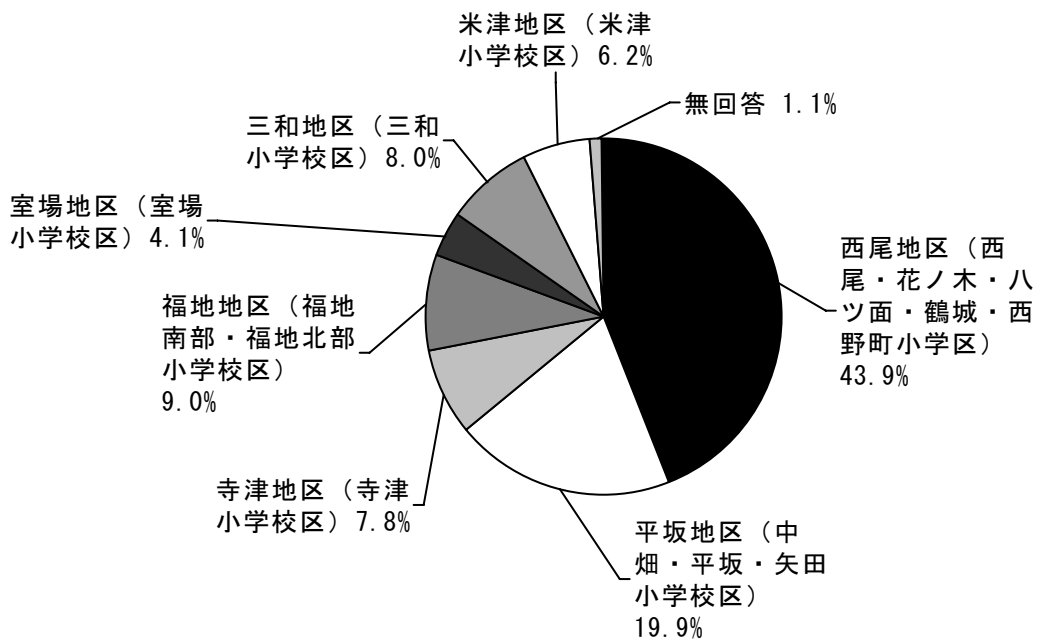
問3 あなたの職業は。

図2.3 職業



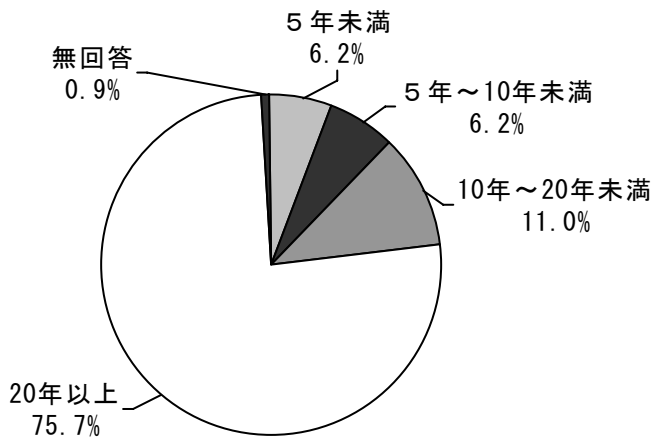
問4 あなたの住んでいる地域は。

図2.4 居住地域



問5 あなたは西尾市に住んで何年になりますか。

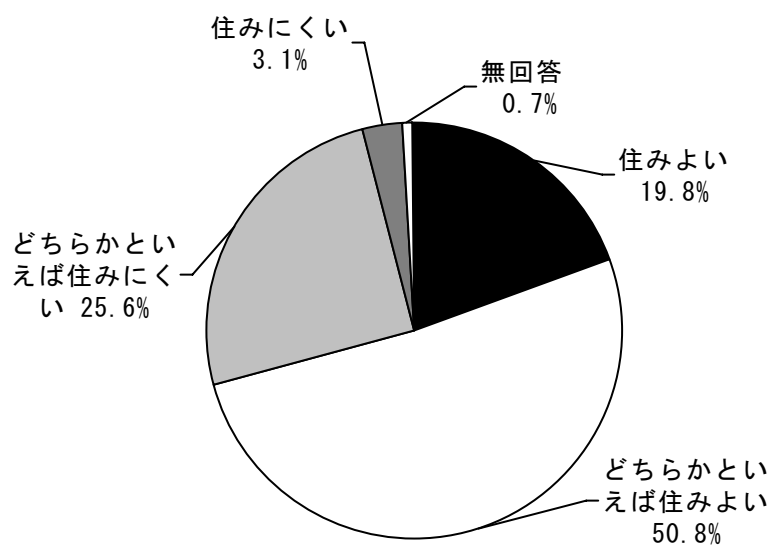
図2.5 西尾市での居住年数



B 市の行政などについて

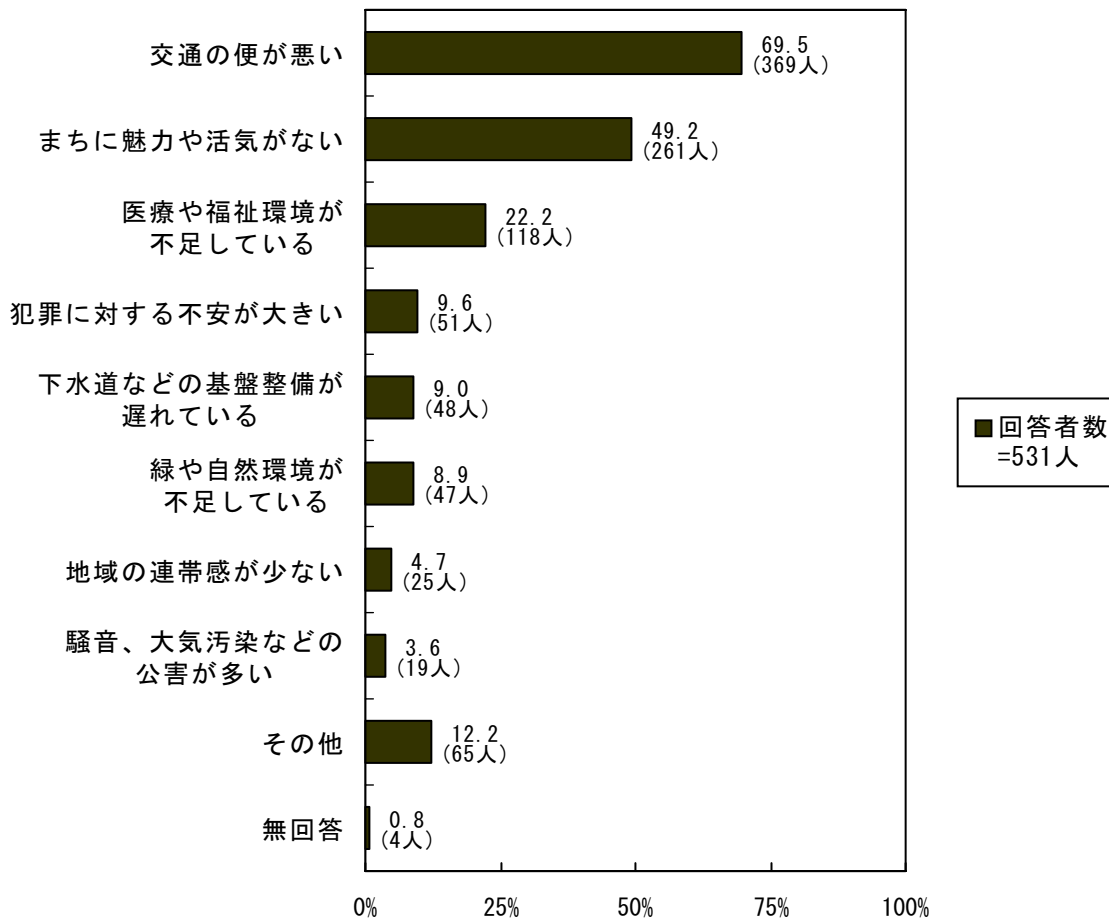
問6 あなたは西尾市が住みよいまちだと思いますか。

図2.6 西尾市が住みよいまちだと思う



問7 前問で「3 どちらかといえば住みにくい」「4 住みにくい」と答えた方にお聞きします。どのような点で住みにくいと思われますか。次の中から2つまで選んでください。

図2.7 住みにくいと思われる点

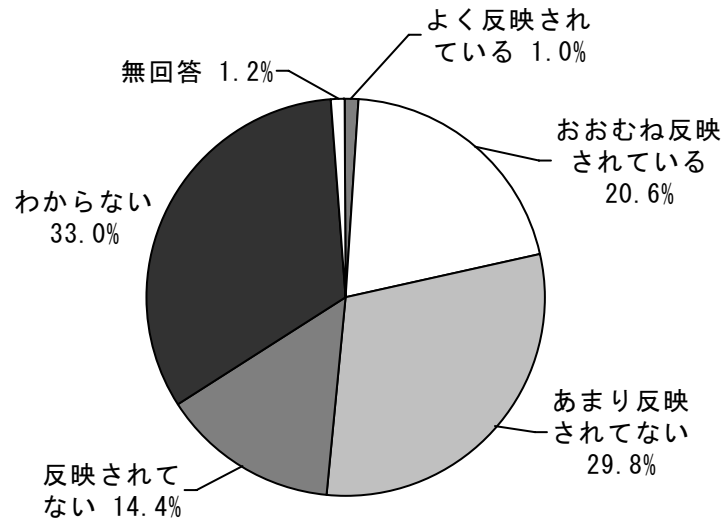


問7 「その他」の主な記述

- 公園が少ない
- 税金が高い
- 子供が遊べる施設が少ない
- 商業施設が少なく買い物に不便
- 公共交通機関が不便である

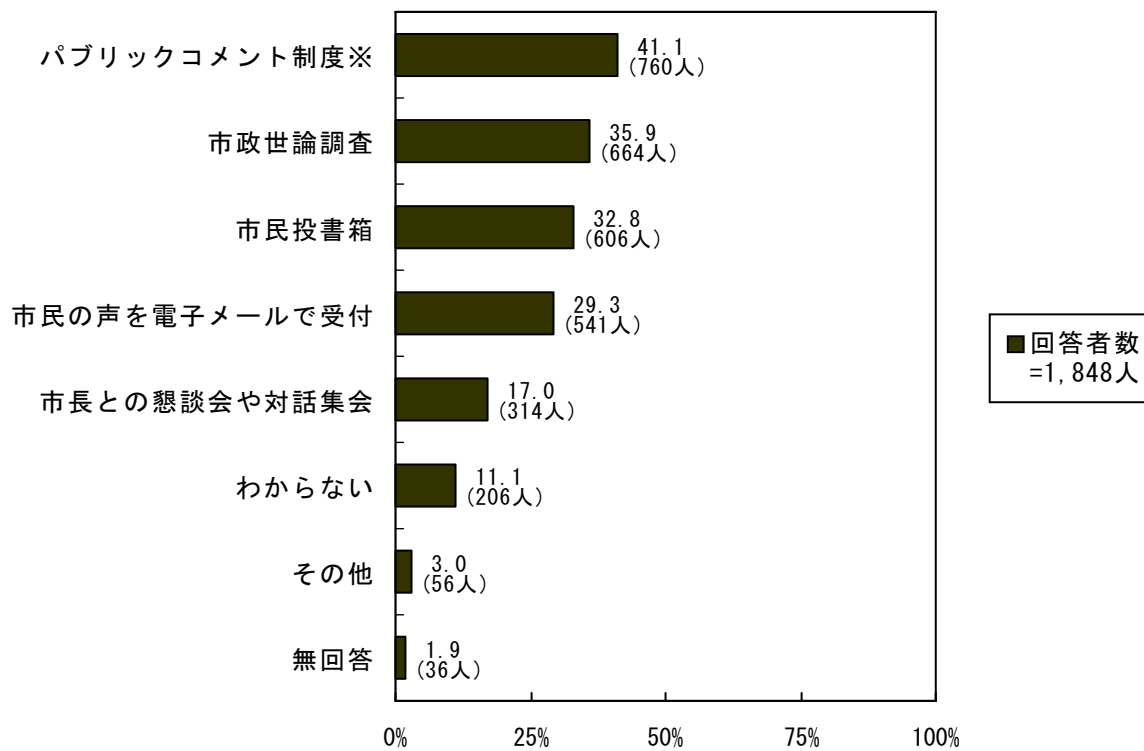
問8 あなたは現在の市政に市民の意向が反映されていると思いますか。

図2.8 市政に市民の意向が反映されていると思う



問9 あなたは市政に市民の意向を反映させるには、今後どんなことに力を入れたらよいと思いますか。次の中から2つまで選んでください。

図2.9 市政に市民の意向を反映させるために力を入れたらよいと思うこと



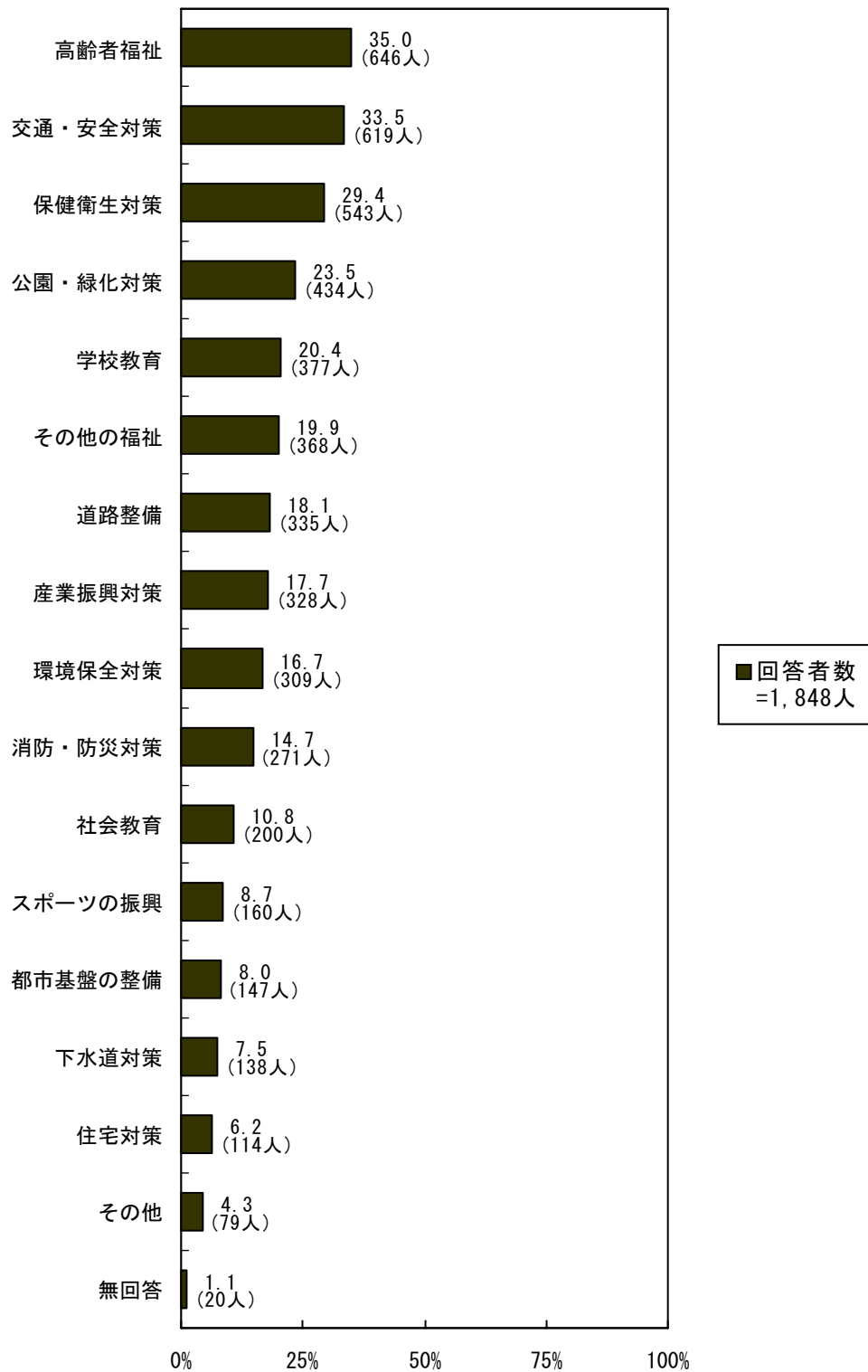
※ パブリックコメント制度とは、政策の立案に際しその案を公表し意見を聞く制度のことです。

問9 「その他」の主な記述

情報公開の促進  
各地域ごとの懇談会、談話集会  
アンケート  
町内会を重視する  
職員の意識改革が必要

問10 あなたが市の行政施策の中で特に力を入れてほしいものを、次の中から3つまで選んでください。

図2.10 特に力を入れてほしい行政施策



高齢者福祉	(健康、生きがい、介護など)
交通・安全対策	(交通安全教育、防犯の充実、電車・バスなど)
保健衛生対策	(保健センター、市民病院の充実など)
公園・緑化対策	(公園の新設、街路樹の植樹など)
学校教育	(学校設備の近代化、教育内容の充実など)
その他の福祉	(障害者、児童、母子、低所得者の福祉など)
道路整備	(市道などの新設、改良、補修など)
産業振興対策	(企業誘致、地場産業の育成、中小企業対策など)
環境保全対策	(まちの美化、公害防止、ごみ・し尿処理など)
消防・防災対策	(消防救急体制の充実、震災対策など)
社会教育	(生涯学習、青少年の健全育成など)
スポーツの振興	(施設の整備、スポーツ団体の育成強化など)
都市基盤の整備	(区画整理、市街地再開発、ほ場整備など)
下水道対策	(公共下水道、排水対策など)
住宅対策	(市営住宅の建設、土地分譲、住宅建設資金の貸付など)

問10 「その他」の主な記述

減税

税金を無駄な物に使わない事

農業支援

子供の遊び場が欲しい

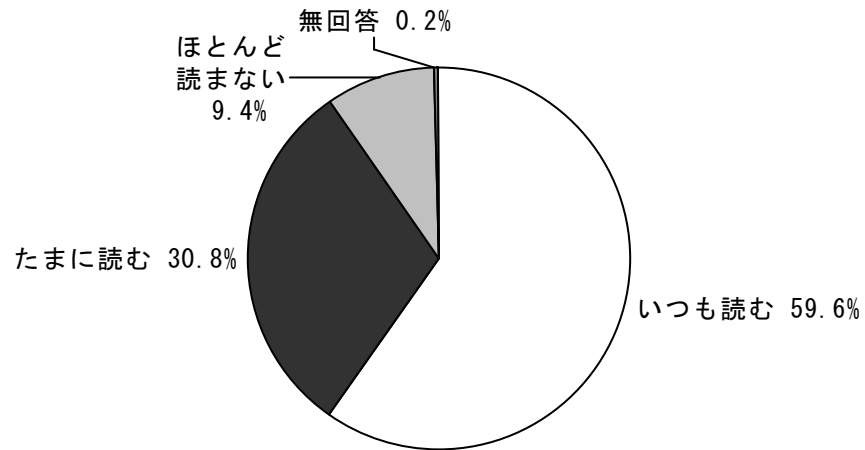
公共交通機関の充実



C 「広報にしお」について

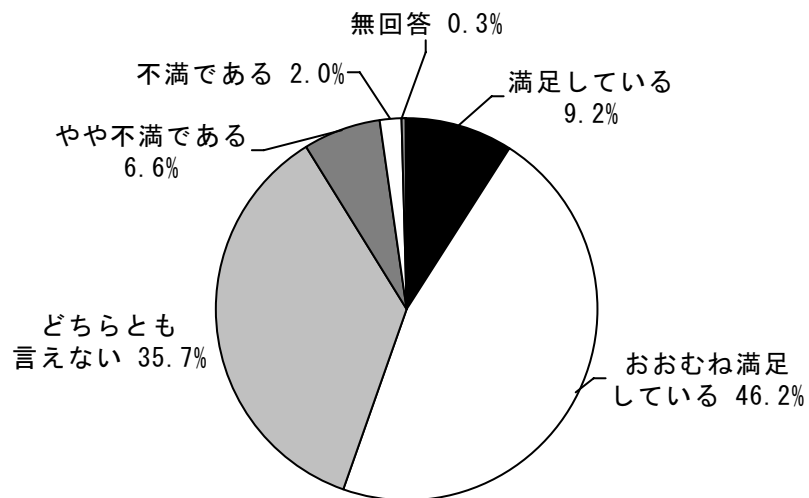
問11 市では、毎月1日と16日に「広報にしお」を発行しています。あなたは、「広報にしお」をどのくらい読んでいますか。

図2.11 「広報にしお」を読む頻度



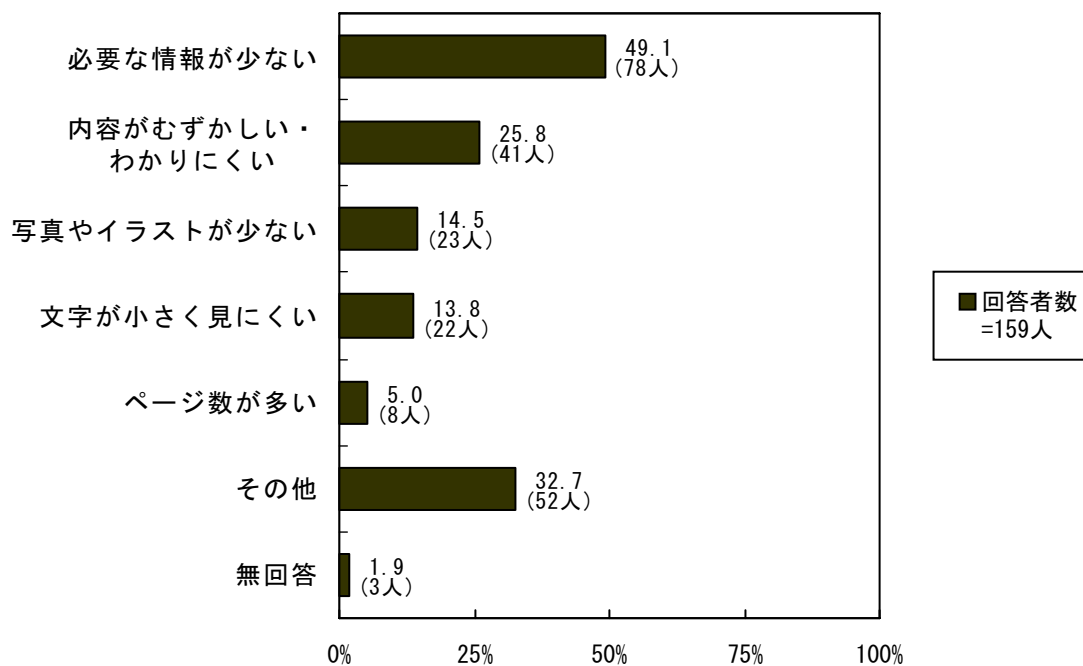
問12 あなたは、「広報にしお」をどのように感じていますか。

図2.12 「広報にしお」の満足度



問13 前問で「4 やや不満である」、「5 不満である」と答えた方にお聞きします。不満である具体的な理由を次の中からいくつでも選んでください。

図2.13 不満である具体的な理由



問13 「広報にしおに必要だと思う情報」の主な記述

市議会の詳しい内容  
 イベント情報の充実  
 行政の結果ではなく、今後の計画を知りたい  
 子育てに必要な情報  
 市民の意見

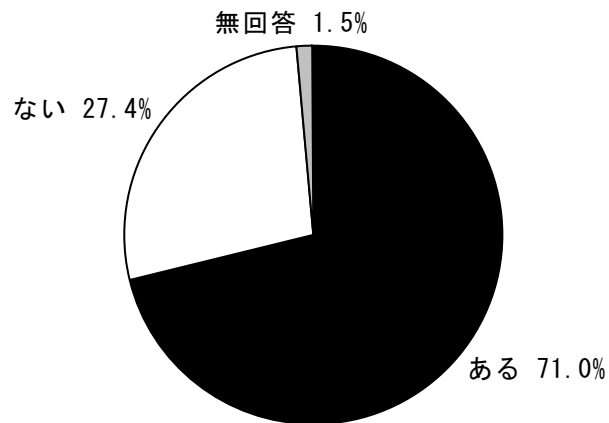
問13 「その他」の主な記述

月1回の発行でよい  
 質を落として経費を削減すべき  
 必要ない  
 何を伝えたいのかがよくわからない  
 内容がいつも同じ

D 西尾市民病院について

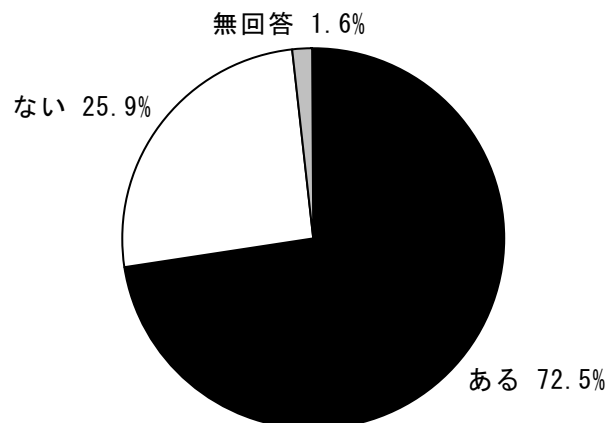
問 14 あなたやあなたのご家族が、西尾市民病院に入院したことがありますか。

図2.14 西尾市民病院への入院経験



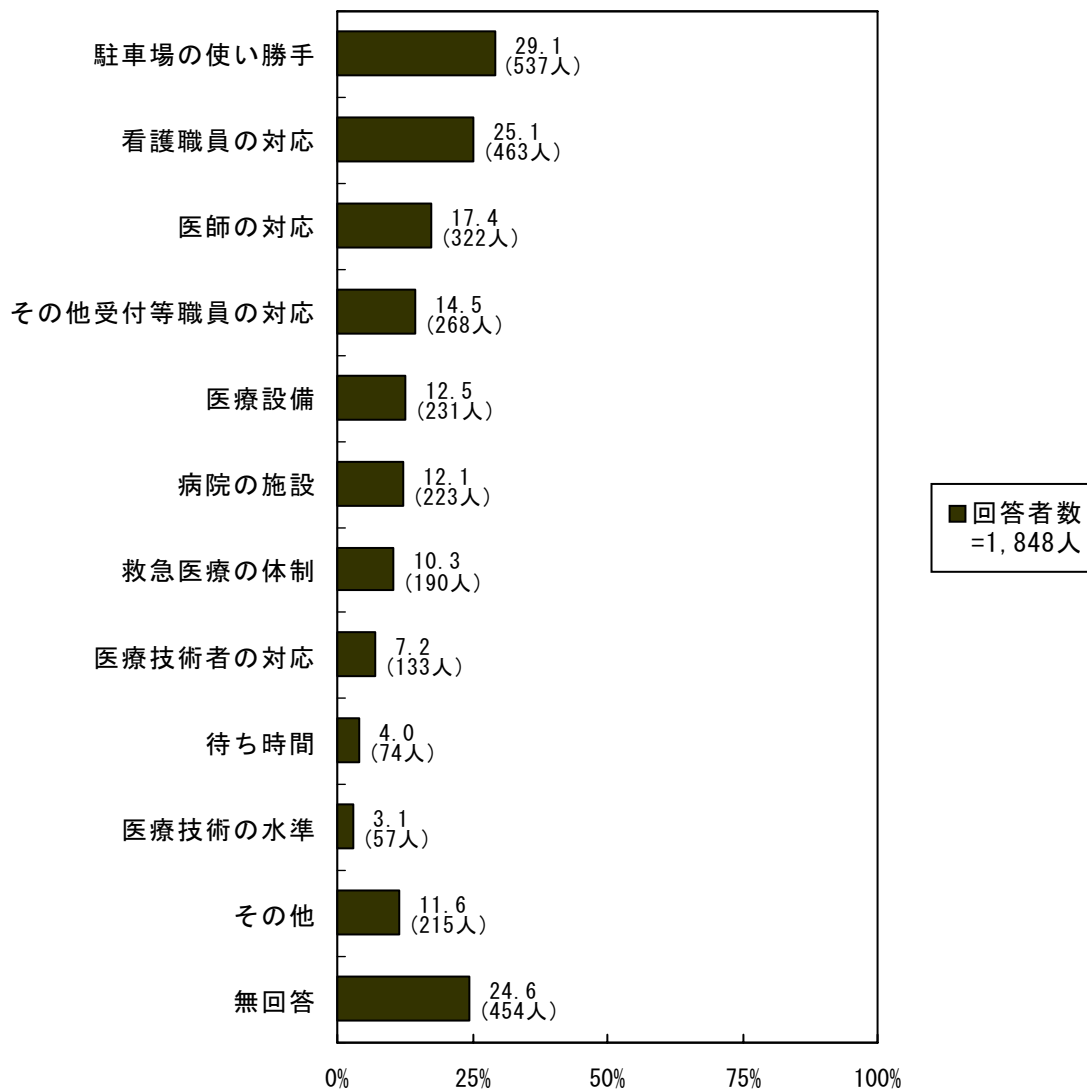
問 15 あなたやあなたのご家族が西尾市民病院で、救急時間外の診察を受けたことがありますか。

図2.15 西尾市民病院での救急時間外の受診経験



問16 あなたが西尾市民病院でよいと思われることは、どれですか。  
次の中からいくつでも選んでください。

図2.16 西尾市民病院でよいと思われること

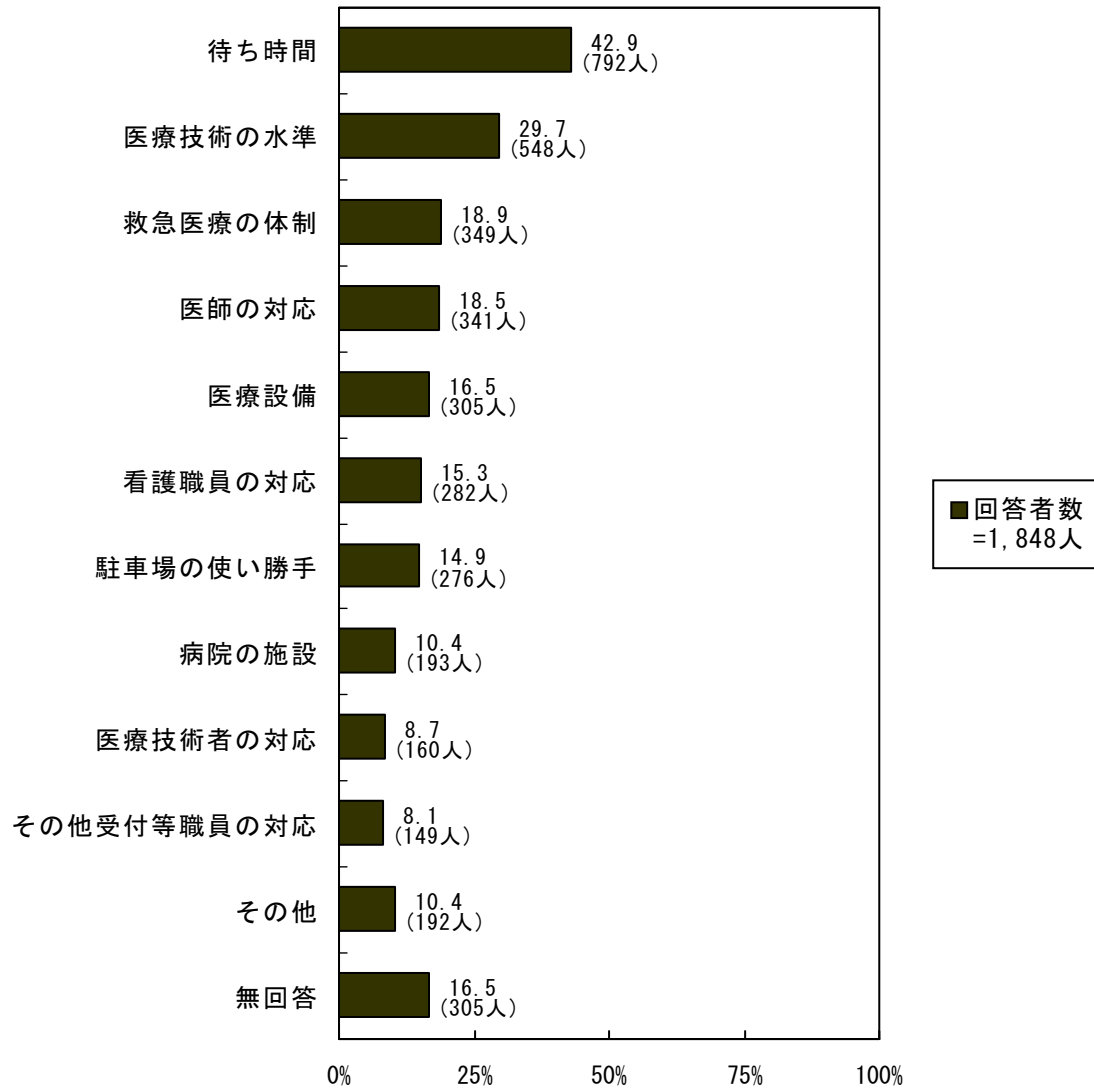


問16 「その他」の主な記述

家から近いこと  
時間外診療があること  
総合病院だから  
受付のボランティアの人が親切  
退院後のケア

問17 あなたが西尾市民病院でよくないと思うことは、どれですか。  
次の中からいくつでも選んでください。

図2.17 西尾市民病院でよくないと思うこと

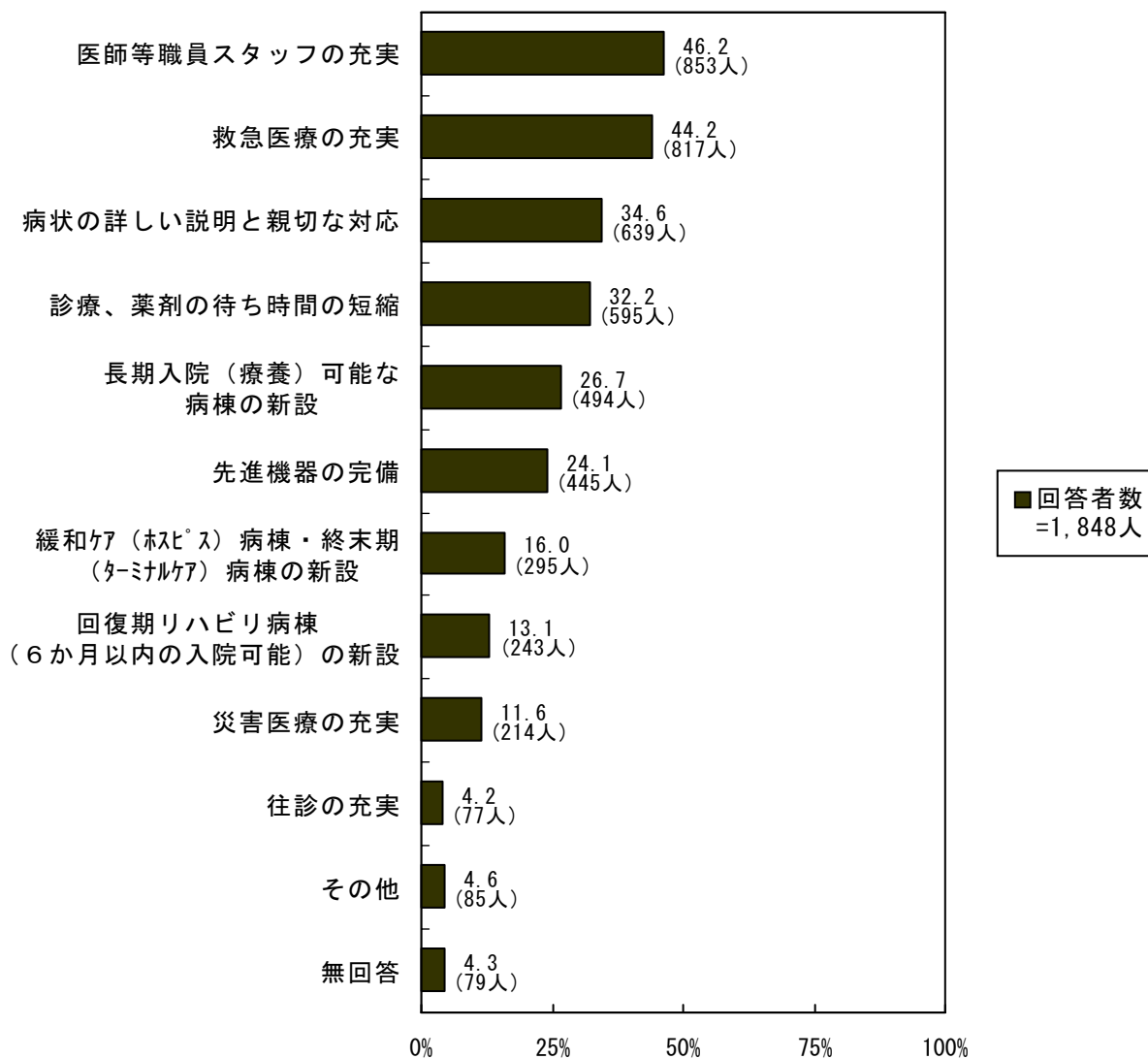


問17 「その他」の主な記述

- 評判がよくない
- 医師不足
- 医療ミスや誤診があった
- 午前中しか診察がない
- 医師の入れ替わりが多い

問18 あなたは、今後西尾市民病院に何を期待しますか。  
次の中から3つまで選んでください。

図2.18 今後西尾市民病院に期待すること



問18 「その他」の主な記述

休日や午後の診療の実施

医療技術の向上

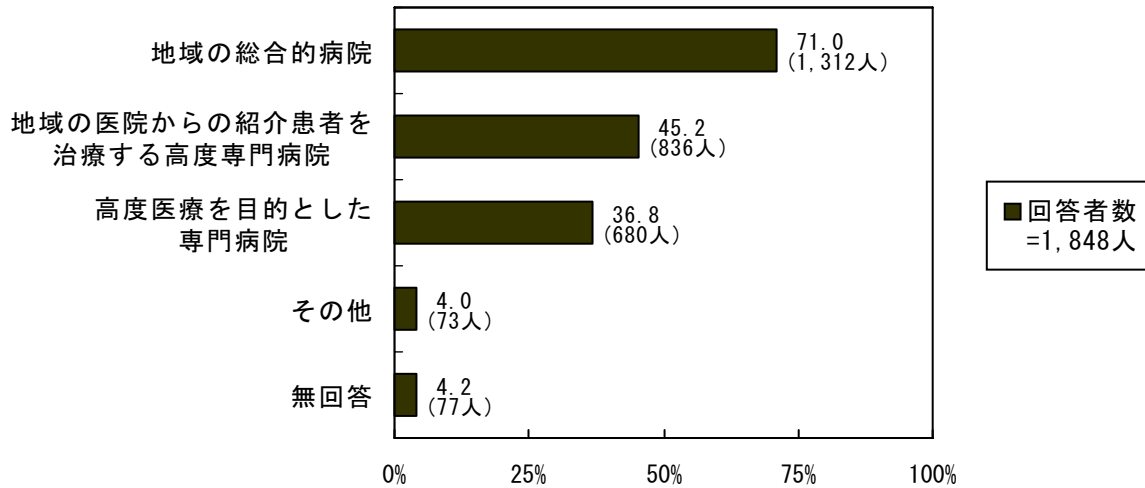
優秀な医師の確保

診療料の充実

職員の教育（言葉づかい、態度等）

問19 あなたが、西尾市民病院に期待する将来の病院像は何ですか。  
次の中からいくつでも選んでください。

図2.19 西尾市民病院に期待する将来の病院像



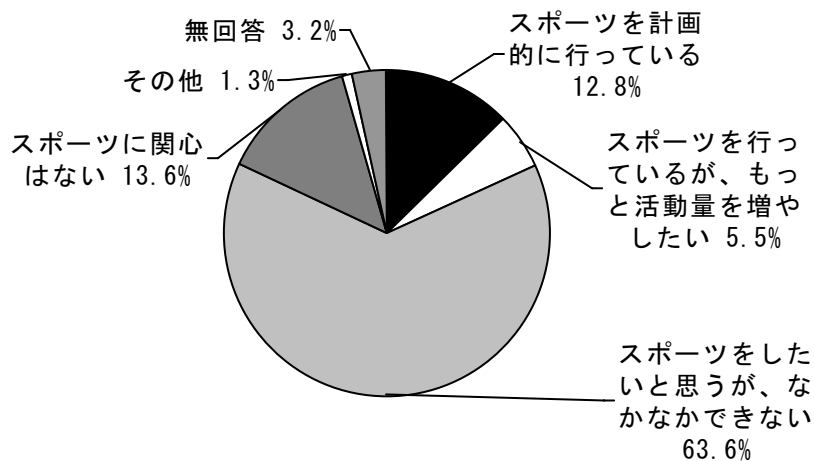
問19 「その他」の主な記述

- 安心して診察を受けられる病院
- 評判の良い病院
- 市民から信頼される病院
- 医療技術の向上
- 優秀な医師の確保

E 生涯スポーツの振興について

問20 スポーツについて、あなたの現在の取り組み方にもっとも近いものを次の中から1つ選んでください。

図2.20 現在のスポーツへの取り組み方にもっとも近いもの

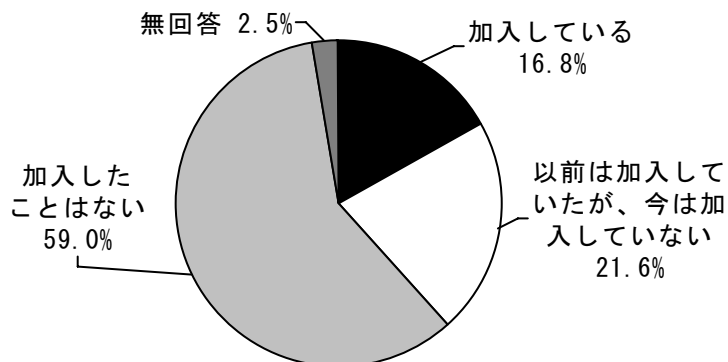


問20 「その他」の主な記述

ウォーキング  
健康上の理由によりスポーツができない  
体操をしている  
太極拳

問21 あなたは、現在スポーツをするためのクラブ（教室）やサークルなどに加入していますか。

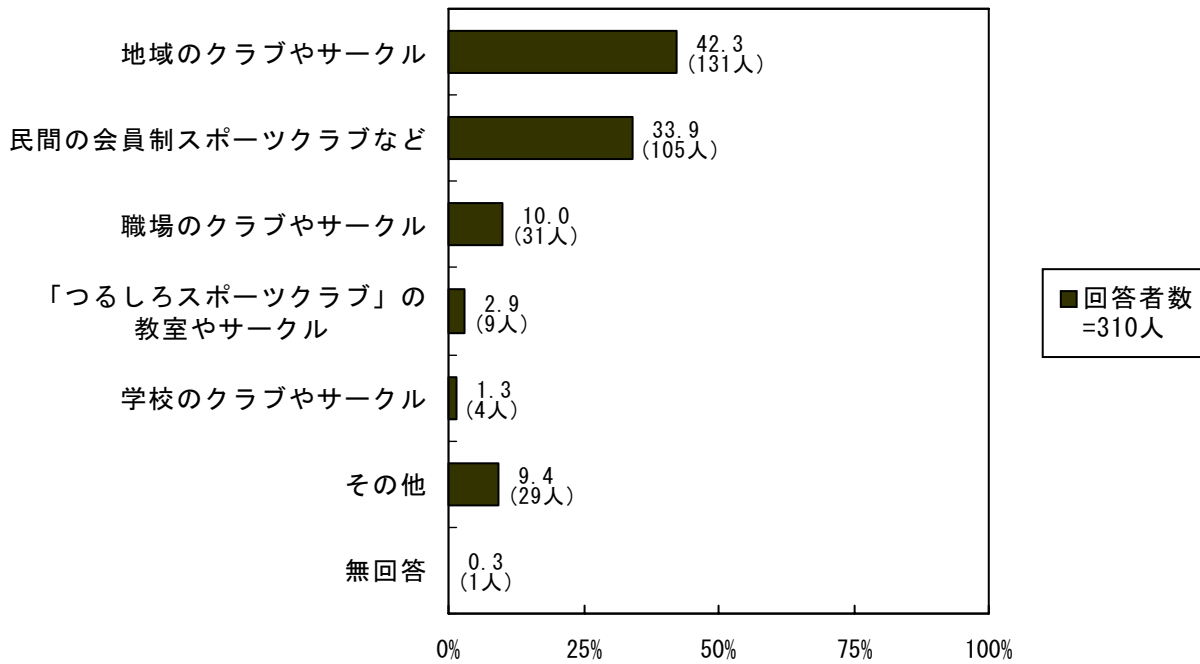
図2.21 スポーツをするためのクラブ（教室）やサークルへの加入状況





問22 前問で「1 加入している」と答えた方にお聞きします。  
 あなたは、どのようなスポーツクラブ（教室）やサークルに加入していますか。  
 次の中からいくつでも選んでください。

図2.22 加入しているスポーツクラブやサークル

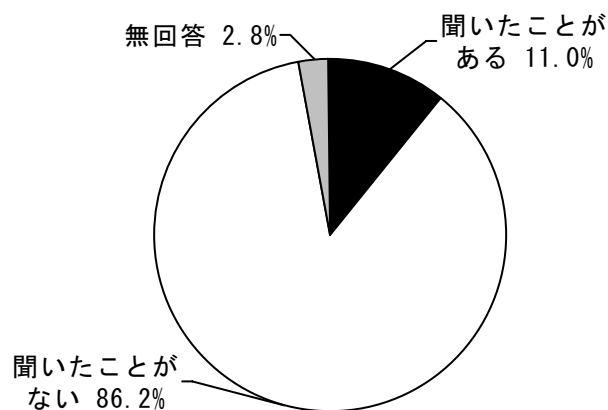


問22 「その他」の主な記述

- 友人同士のサークル
- ホワイトウェーブ
- 西尾市内のスポーツ団体
- 他市のサークル
- 水泳

問23 あなたは、文部科学省が生涯スポーツ社会の実現を図るために取り組んでいる「総合型地域スポーツクラブ※」の名前を聞いたことがありますか。

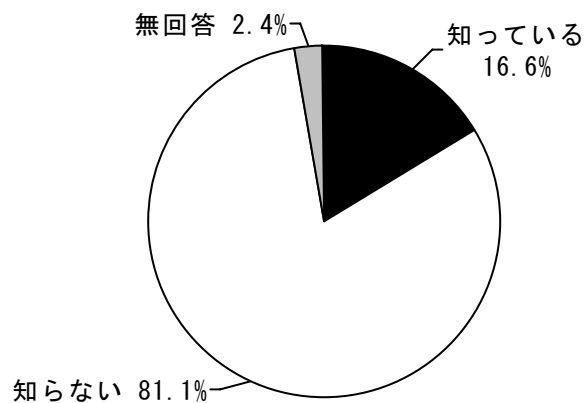
図2.23 「総合型地域スポーツクラブ」の名前を聞いたこと



※総合型地域スポーツクラブとは、地域住民が主体的に運営する地域の誰もが参加できるスポーツクラブのことです。

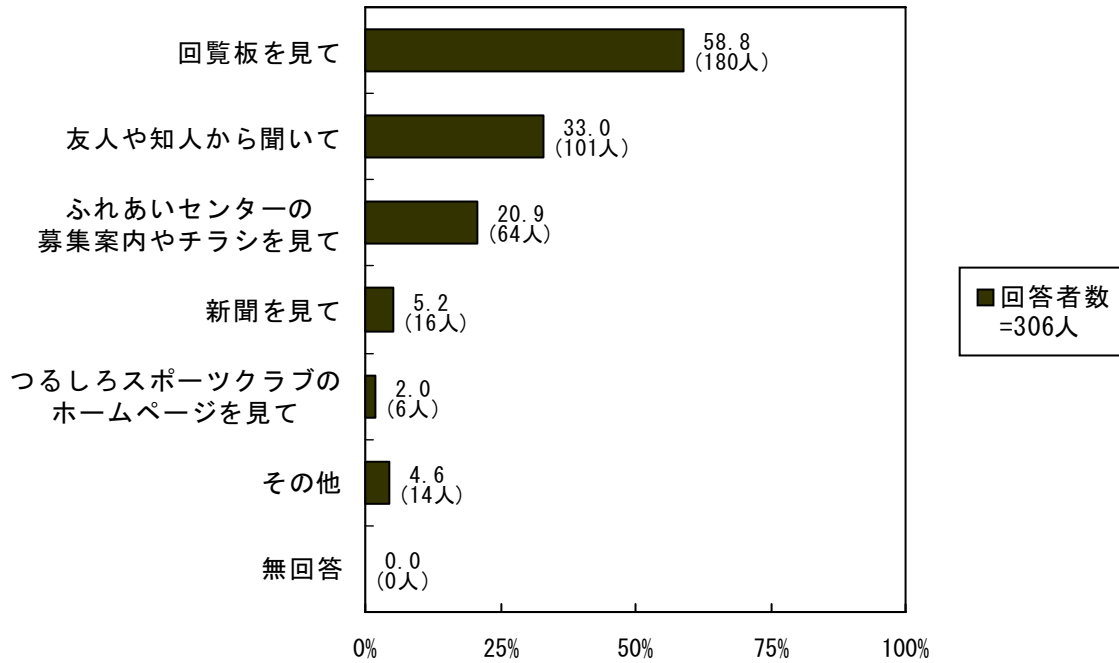
問24 昨年、西尾市で初めて総合型地域スポーツクラブ「つるしろスポーツクラブ」が鶴城中学校区に創設されましたが、あなたはそのことを知っていますか。

図2.24 「つるしろスポーツクラブ」が創設されたこと



問25 前問で「1 知っている」と答えた方にお聞きします。  
「つるしろスポーツクラブ」が設立されたことは、どのような方法で知りましたか。次の中からいくつでも選んでください。

図2.25 「つるしろスポーツクラブ」の設立を知った方法

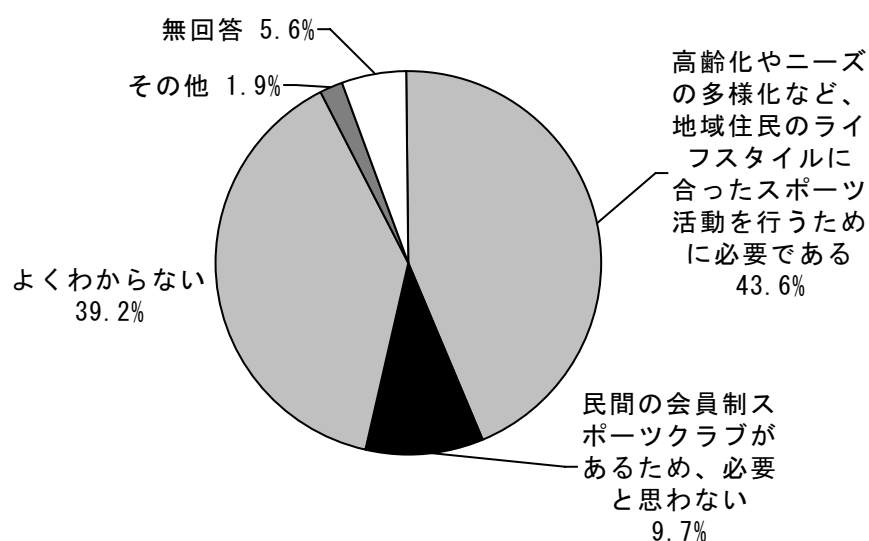


問25 「その他」の主な記述

- 運営に参加している
- やっているところをみて
- 広報にしお
- 子供が参加している
- 子供の学校からの案内

問26 総合型地域スポーツクラブは、一定の会費を納めることで会員の資格を得ることができ、その上でクラブが企画するスポーツ教室やサークル、イベントなどに参加するのが一般的な運営パターンです。あなたは、このような会費制による自主運営の総合型地域スポーツクラブについてどのように思われますか。  
次の中からもっとも近いものを1つ選んでください。

図2.26 会費制による自主運営の総合型地域スポーツクラブについて



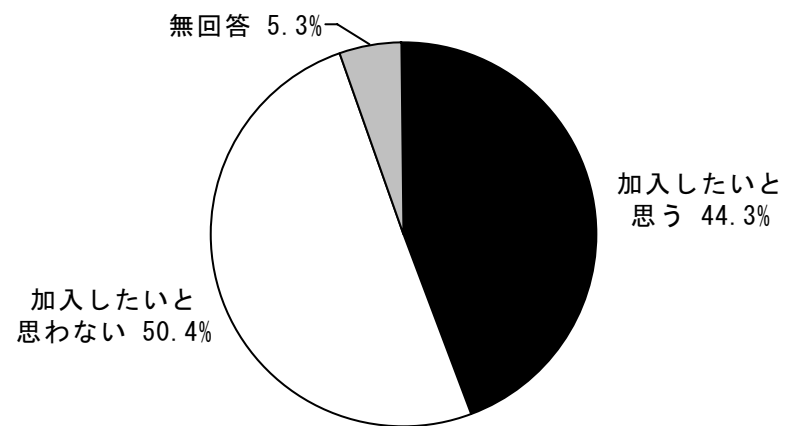
問26 「その他」の主な記述

会費と内容による  
会費がかかるのは良くない  
税金を使ってやることには賛成できない  
行政が援助し、自主運営する  
参加したくてもできない

---

問27 あなたの住んでいる校区や身近なところで総合型地域スポーツクラブが設立された場合、あなたは加入したいと思いますか。

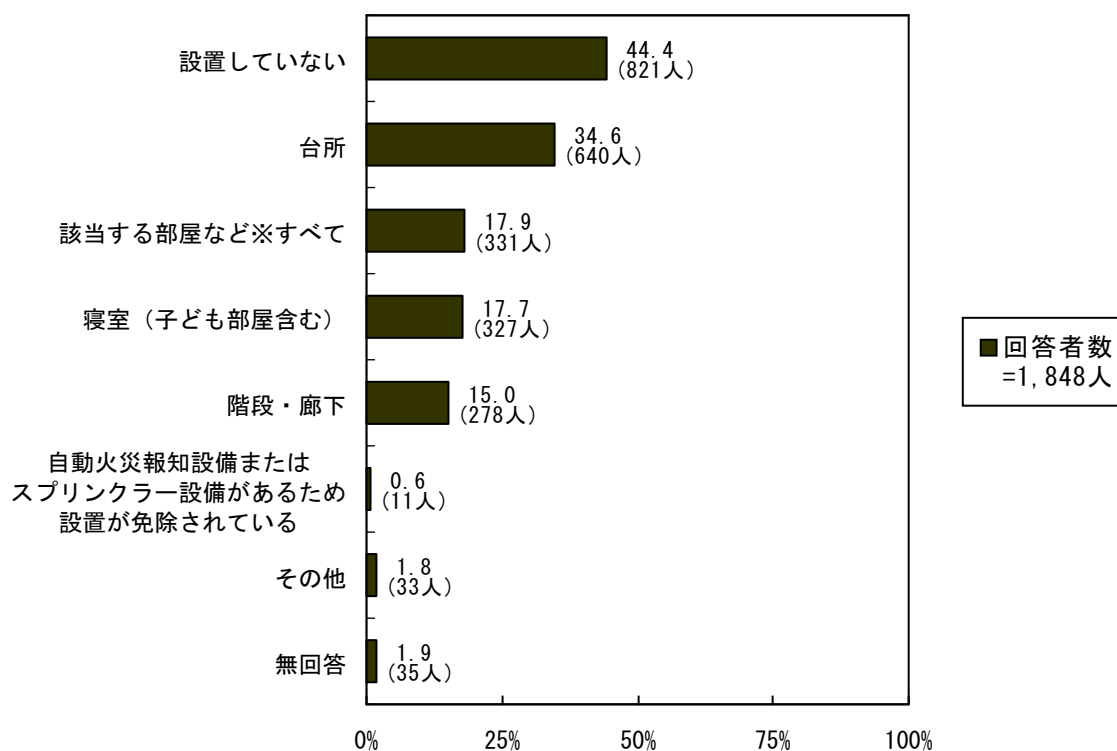
図2.27 身近なところで総合型地域スポーツクラブが設立された場合の加入意向



## F 住宅用火災警報器の設置

問28 あなたの住宅ではどの場所に住宅用火災警報器が設置されていますか。  
次の中からいくつでも選んでください。

図2.28 住宅用火災警報器が設置されている場所



※ 寝室、台所、寝室に通じる階段、火災警報器の設置が義務付けられていない部屋が5つ以上ある階の廊下

## 問28 「その他」の主な記述

購入したが設置していない

居間

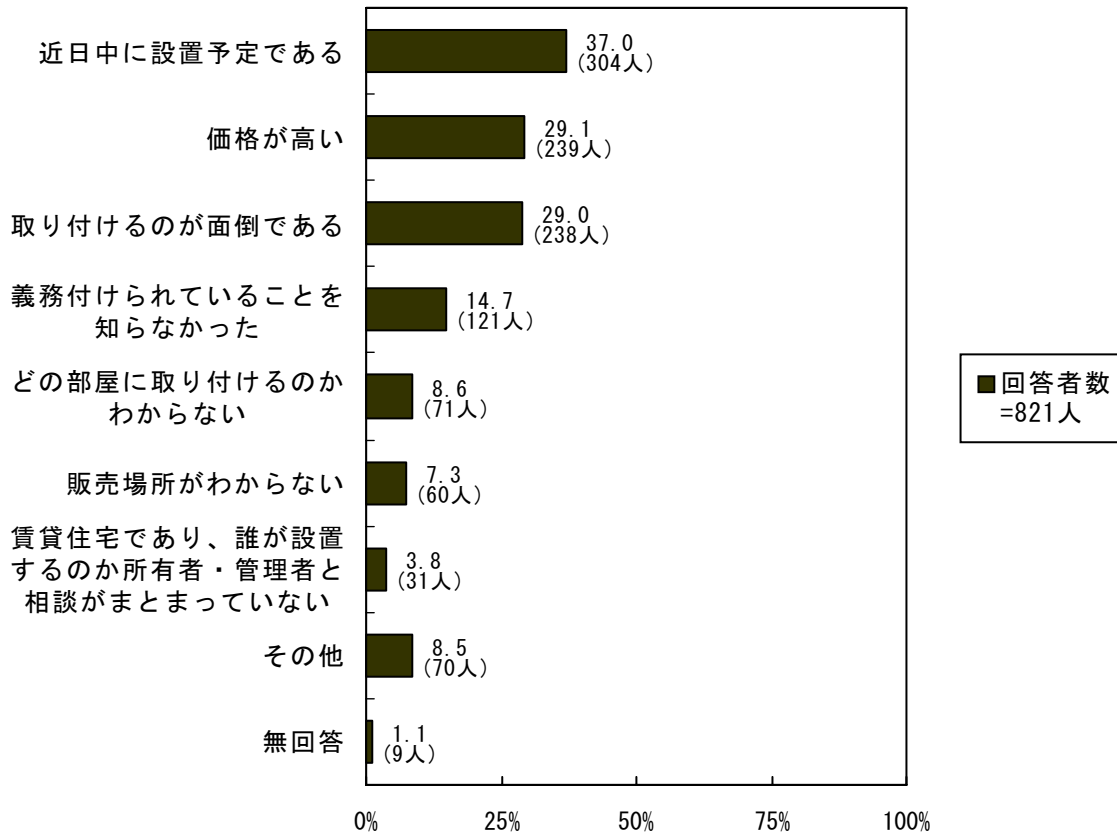
価格が高いため購入できない

集合住宅のため自分の判断で設置できない

近日中に設置予定

問29 前問で「6 設置していない」と答えた方にお聞きします。設置していない理由は何ですか。次の中から2つまで選んでください。

図2.29 住宅用火災警報器を設置していない理由



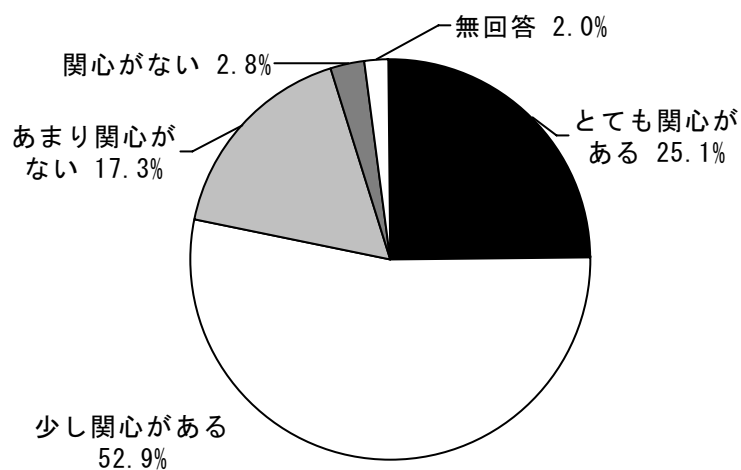
問29 「その他」の主な記述

- あまり必要性を感じない
- 効果や性能に疑問がある
- 自分の家ではないため
- 買いに行ったり設置するための時間がない
- 情報不足でよくわからないため

## G 景観について

問30 あなたは、まち並みや自然などの風景や建物に日ごろから関心がありますか。  
次の中から1つ選んでください。

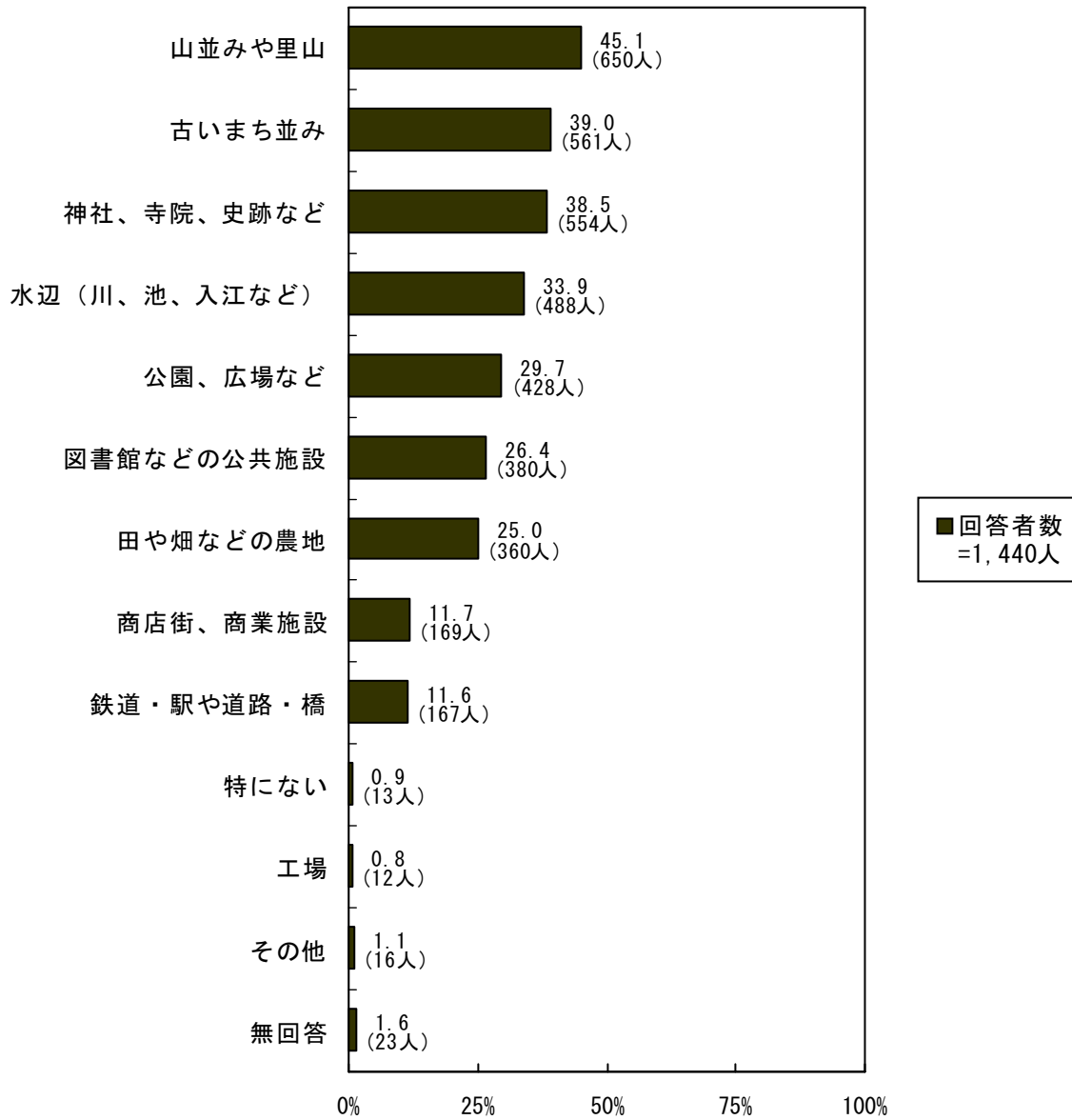
図2.30 日頃の風景や建物への関心の程度





問31 前問で「1 とても関心がある」、「2 少し関心がある」と答えた方にお聞きします。西尾市のどのような風景や建物を残していきたいですか。次の中から3つまで選んでください。

図2.31 西尾市に残していきたい風景や建物



問31 「その他」の主な記述

西尾城跡  
 茶畑  
 電柱のないすっきりした町（現中央通り）  
 平原の蛍

問32 前問で選んだもののうち具体的なものがあれば書いてください。

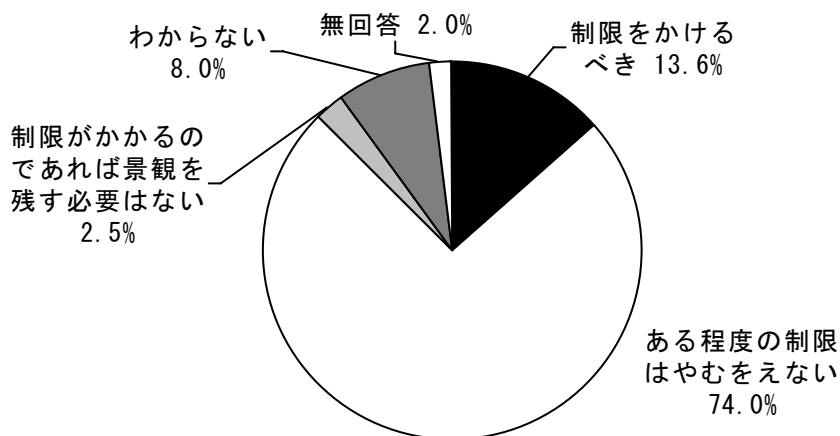
表2.32 西尾市に残していきたい具体的な風景や建物の主な記述

	人 数
八ツ面山	87人
矢作川	42人
平原の滝	30人
西尾城	28人
本町商店街	28人
矢作古川	27人
田畑	22人
肴町のまち並み	19人
みどり川 (桜並木)	17人
茶畑	17人
岩瀬文庫	16人

問33 問31に回答した方にお聞きします。

問31で選んだ景観を残していくためには、ルールを設けて建物の高さや色、屋外広告の設置などに一定の制限をかけることが必要になる場合もありますが、それについてどのように思われますか。次の中から1つ選んでください。

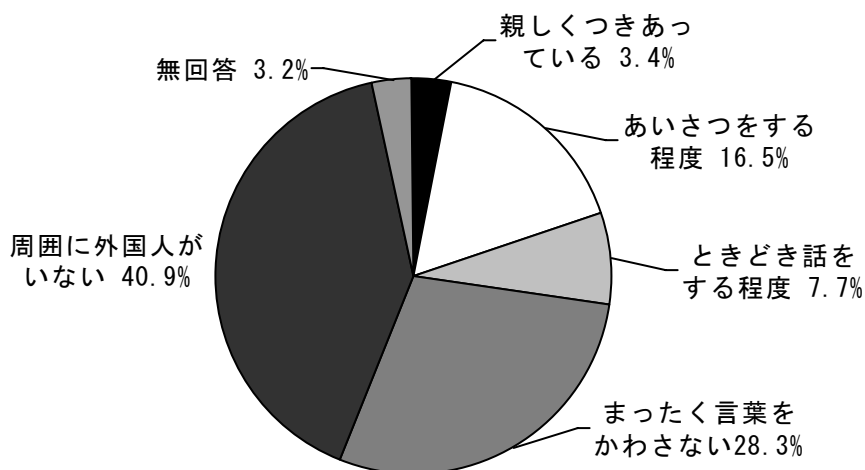
図2.33 景観を残すために必要な制限について



H 外国人との共生について

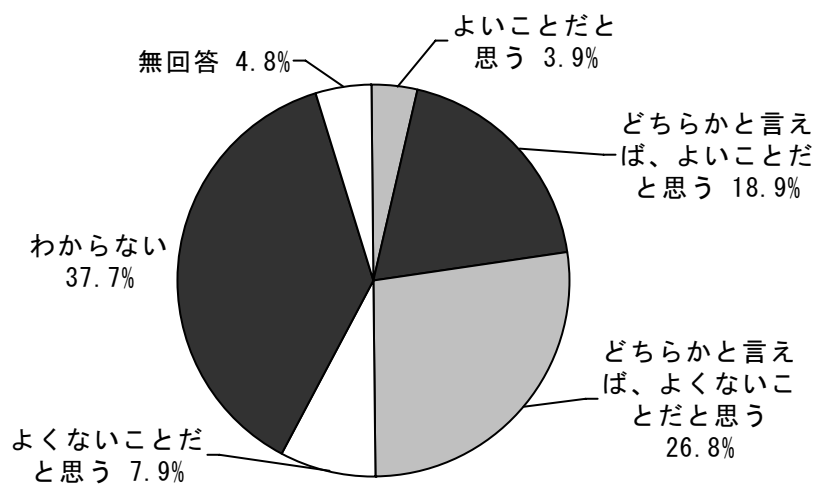
問 34 市内に居住する外国人は年々増加しています。あなたは周囲の外国人とどの程度のお付き合いがありますか。次の中から1つ選んでください。

図2.34 周囲の外国人との付き合いの程度



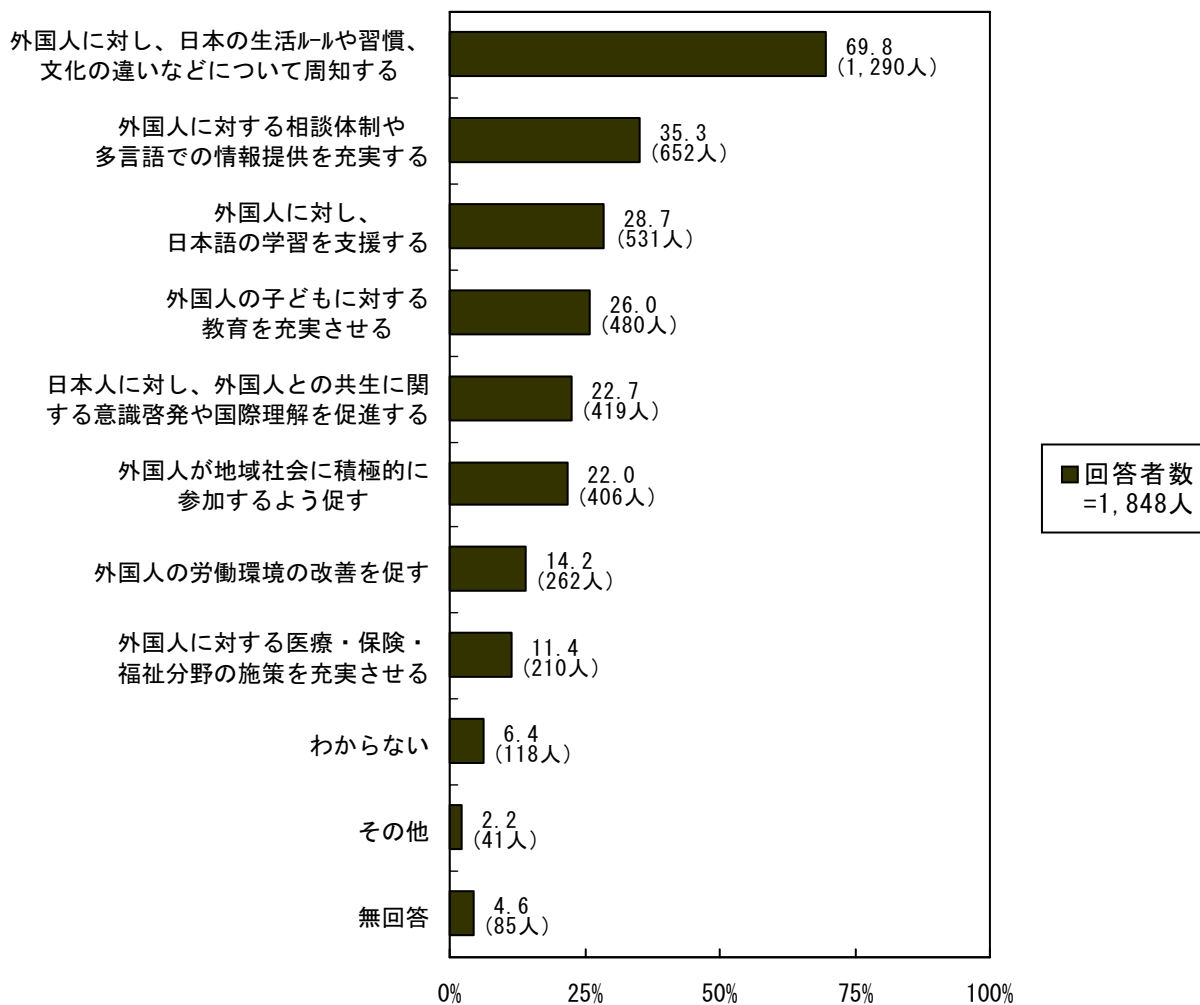
問 35 あなたは、隣近所に住む外国人が増えることについてどう思いますか。次の中から1つ選んでください。

図2.35 隣近所に住む外国人が増えることについて



問36 あなたは外国人とともに暮らすまちづくりのために、どのような取り組みが必要だと思いますか。次の中から3つまで選んでください。

図2.36 外国人とともに暮らすまちづくりに必要だと思う取り組み

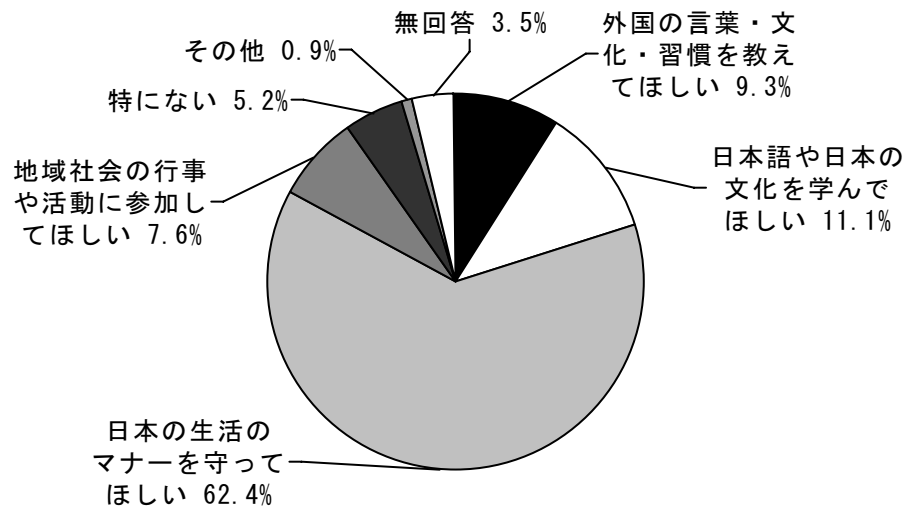


問36 「その他」の主な記述

日本人と外国人が交流できる場を設ける  
 外国人の受け入れ制限  
 犯罪に対する厳正な対処  
 地域の生活ルールをしっかりと守ってもらう  
 自動車保険への加入を促すこと

問37 あなたは市内に在住する外国人とともに暮らしやすい社会にするために、在住外国人にどのようなことを期待しますか。次の中から1つ選んでください。

図2.37 とともに暮らしやすい社会にするために在住外国人に期待すること



問37 「その他」の主な記述

日本の文化を正しく理解してもらうこと

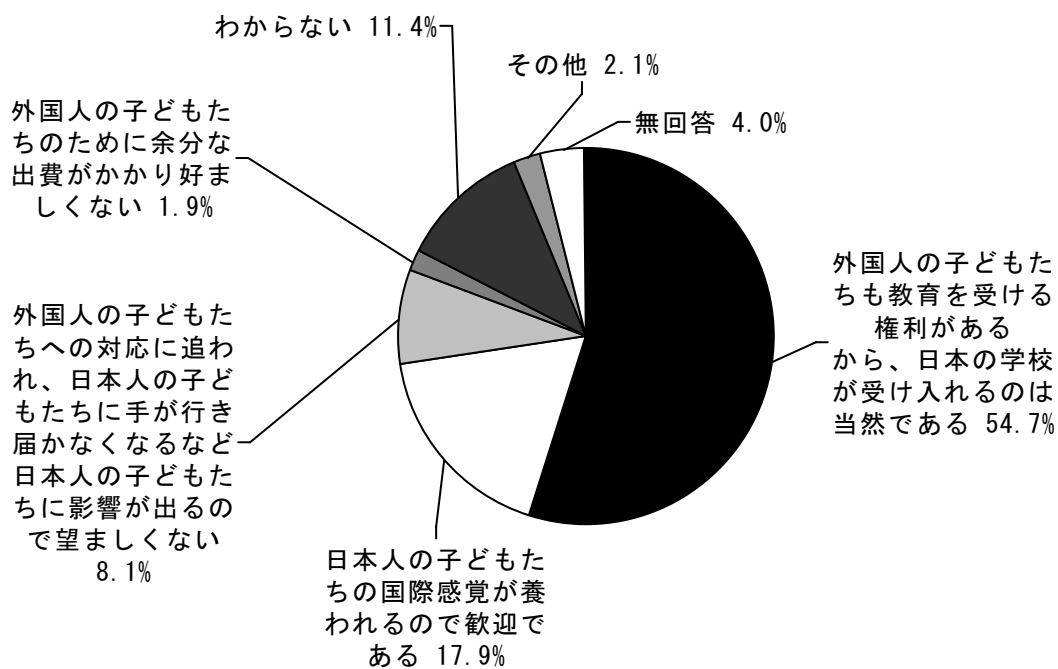
外国人の人々にここは日本だということを理解してもらうこと

外国人に対し怖い事件が起こると偏見しがちな日本人なので、日本人以上に自信を持ち誠実に頑張ってください

町内へのとけ込み、町内会への加入

問38 学校に外国籍児童生徒が増加することについて、あなたはどのように思いますか。  
次の中から1つ選んでください。

図2.38 外国籍児童生徒が増加することについて



問38 「その他」の主な記述

外国人のための学校を設立する

外国人の子供や親に日本のルールを教えてほしい

特別支援できるクラスを作る

受け入れは当然だが、そのための体制をととのえることが必要

日本で生活する以上、日本語を理解できるようにしてほしい

# 資料編

---

## 市政世論調査の集計表

## 市政世論調査集計表目次

問1	性別	1p
問2	年齢	1p
問3	職業	2p
問4	住んでいる地域	3p
問5	西尾市に住んで何年になりますか	3p
問6	西尾市が住みよいまちだと思えますか	4p
問7	住みにくいと思う点（複数回答）	4p
問8	現在の市政に市民の意向が反映されていると思えますか	5p
問9	市民の意向を反映させるため、力を入れるべきこと（複数回答）	5p
問10	市の行政施策の中で特に力を入れてほしいもの（複数回答）	6p
問11	「広報にしお」をどのくらい読んでいますか	7p
問12	「広報にしお」をどのように感じていますか	7p
問13	「広報にしお」に不満である具体的な理由（複数回答）	8p
問14	西尾市民病院に入院したことがありますか	8p
問15	西尾市民病院で救急時間外の診察を受けたことがありますか	8p
問16	西尾市民病院でよいと思われること（複数回答）	9p
問17	西尾市民病院でよくないと思うこと（複数回答）	10p
問18	今後西尾市民病院に何を期待しますか（複数回答）	11p
問19	西尾市民病院に期待する将来の病院像は何ですか（複数回答）	11p
問20	スポーツについて、現在の取り組み方にもっとも近いもの	12p
問21	スポーツをするためのクラブやサークルなどに加入していますか	12p
問22	どのようなスポーツクラブ（教室）やサークルに加入していますか	13p
問23	「総合型地域スポーツクラブ」の名前を聞いたことがありますか	13p
問24	「つるしるスポーツクラブ」を知っていますか	13p
問25	「つるしるスポーツクラブ」を知った方法（複数回答）	14p
問26	会費制による自主運営の総合型地域スポーツクラブについての考え	14p
問27	総合型地域スポーツクラブが設立された場合、加入したい	15p
問28	住宅用火災警報器が設置されている場所（複数回答）	15p
問29	設置していない理由（複数回答）	16p
問30	まち並みや自然などの風景や建物に日ごろから関心がありますか	16p
問31	残していきたい西尾市の風景や建物（複数回答）	17p
問33	景観のため建物の高さなどに一定の制限をかける場合の考え	18p
問34	周囲の外国人とどの程度の付き合いがありますか	18p
問35	隣近所に住む外国人が増えることについて	19p
問36	外国人とともに暮らすために、必要な取り組み（複数回答）	19p
問37	暮らしやすい社会にするため、在住外国人に期待すること	20p
問38	学校に外国籍児童生徒が増加することについての考え	20p



## 問1 性別

上段：人／下段：%

	計	性別			年齢						地域							
		男	女	無回答	20歳代	30歳代	40歳代	50歳代	60歳以上	無回答	西尾地区	平坂地区	寺津地区	福地地区	室場地区	三和地区	米津地区	無回答
対象者	1,848	730	1,101	17	232	361	365	435	438	17	811	368	145	167	75	148	114	20
男	730	730	0	0	97	142	129	172	189	1	339	145	50	64	29	60	42	1
	39.5	100.0	0.0	0.0	41.8	39.3	35.3	39.5	43.2	5.9	41.8	39.4	34.5	38.3	38.7	40.5	36.8	5.0
女	1,101	0	1,101	0	135	218	236	263	249	0	471	223	95	103	46	88	72	3
	59.6	0.0	100.0	0.0	58.2	60.4	64.7	60.5	56.8	0.0	58.1	60.6	65.5	61.7	61.3	59.5	63.2	15.0
無回答	17	0	0	17	0	1	0	0	0	16	1	0	0	0	0	0	0	16
	0.9	0.0	0.0	100.0	0.0	0.3	0.0	0.0	0.0	94.1	0.1	0.0	0.0	0.0	0.0	0.0	0.0	80.0

## 問2 年齢

上段：人／下段：%

	計	性別			年齢						地域							
		男	女	無回答	20歳代	30歳代	40歳代	50歳代	60歳以上	無回答	西尾地区	平坂地区	寺津地区	福地地区	室場地区	三和地区	米津地区	無回答
対象者	1,848	730	1,101	17	232	361	365	435	438	17	811	368	145	167	75	148	114	20
20歳代	232	97	135	0	232	0	0	0	0	0	102	49	24	14	13	17	12	1
	12.6	13.3	12.3	0.0	100.0	0.0	0.0	0.0	0.0	0.0	12.6	13.3	16.6	8.4	17.3	11.5	10.5	5.0
30歳代	361	142	218	1	0	361	0	0	0	0	179	73	17	30	12	28	22	0
	19.5	19.5	19.8	5.9	0.0	100.0	0.0	0.0	0.0	0.0	22.1	19.8	11.7	18.0	16.0	18.9	19.3	0.0
40歳代	365	129	236	0	0	0	365	0	0	0	167	88	18	27	10	33	21	1
	19.8	17.7	21.4	0.0	0.0	0.0	100.0	0.0	0.0	0.0	20.6	23.9	12.4	16.2	13.3	22.3	18.4	5.0
50歳代	435	172	263	0	0	0	0	435	0	0	157	86	47	51	21	38	33	2
	23.5	23.6	23.9	0.0	0.0	0.0	0.0	100.0	0.0	0.0	19.4	23.4	32.4	30.5	28.0	25.7	28.9	10.0
60歳以上	438	189	249	0	0	0	0	0	438	0	205	72	39	45	19	32	26	0
	23.7	25.9	22.6	0.0	0.0	0.0	0.0	0.0	100.0	0.0	25.3	19.6	26.9	26.9	25.3	21.6	22.8	0.0
無回答	17	1	0	16	0	0	0	0	0	17	1	0	0	0	0	0	0	16
	0.9	0.1	0.0	94.1	0.0	0.0	0.0	0.0	0.0	100.0	0.1	0.0	0.0	0.0	0.0	0.0	0.0	80.0

## 問3 職業

上段：人／下段：%

	計	性別			年齢						地域							
		男	女	無回答	20歳代	30歳代	40歳代	50歳代	60歳以上	無回答	西尾地区	平坂地区	寺津地区	福地地区	室場地区	三和地区	米津地区	無回答
対象者	1,848	730	1,101	17	232	361	365	435	438	17	811	368	145	167	75	148	114	20
専門、技術職（教師、技師、医師、弁護士、保育士など）	185 10.0	79 10.8	106 9.6	0 0.0	42 18.1	39 10.8	48 13.2	48 11.0	8 1.8	0 0.0	95 11.7	27 7.3	13 9.0	14 8.4	10 13.3	16 10.8	10 8.8	0 0.0
管理職（会社役員、部課長など）	110 6.0	91 12.5	19 1.7	0 0.0	1 0.4	13 3.6	28 7.7	43 9.9	25 5.7	0 0.0	47 5.8	26 7.1	12 8.3	11 6.6	5 6.7	7 4.7	2 1.8	0 0.0
事務職	181 9.8	60 8.2	121 11.0	0 0.0	41 17.7	48 13.3	43 11.8	35 8.0	14 3.2	0 0.0	81 10.0	34 9.2	15 10.3	20 12.0	4 5.3	14 9.5	13 11.4	0 0.0
店員、サービス職（販売店員、理容師、料理人など）	150 8.1	35 4.8	115 10.4	0 0.0	25 10.8	38 10.5	29 7.9	36 8.3	22 5.0	0 0.0	72 8.9	29 7.9	14 9.7	8 4.8	8 10.7	7 4.7	12 10.5	0 0.0
労務職（現場主任、運転手、技能員、工員など）	268 14.5	224 30.7	44 4.0	0 0.0	43 18.5	63 17.5	60 16.4	69 15.9	33 7.5	0 0.0	114 14.1	69 18.8	12 8.3	22 13.2	6 8.0	29 19.6	15 13.2	1 5.0
自営業主	103 5.6	68 9.3	35 3.2	0 0.0	0 0.0	12 3.3	11 3.0	36 8.3	44 10.0	0 0.0	48 5.9	15 4.1	13 9.0	7 4.2	4 5.3	7 4.7	9 7.9	0 0.0
農林水産業	37 2.0	19 2.6	18 1.6	0 0.0	0 0.0	1 0.3	8 2.2	11 2.5	17 3.9	0 0.0	10 1.2	5 1.4	2 1.4	10 6.0	3 4.0	5 3.4	2 1.8	0 0.0
主婦	512 27.7	0 0.0	512 46.5	0 0.0	28 12.1	119 33.0	113 31.0	124 28.5	128 29.2	0 0.0	211 26.0	108 29.3	44 30.3	44 26.3	21 28.0	47 31.8	34 29.8	3 15.0
学生	35 1.9	21 2.9	14 1.3	0 0.0	35 15.1	0 0.0	0 0.0	0 0.0	0 0.0	0 0.0	16 2.0	7 1.9	4 2.8	2 1.2	4 5.3	2 1.4	0 0.0	0 0.0
その他	101 5.5	50 6.8	51 4.6	0 0.0	13 5.6	19 5.3	18 4.9	19 4.4	32 7.3	0 0.0	40 4.9	22 6.0	8 5.5	16 9.6	5 6.7	8 5.4	2 1.8	0 0.0
無職	138 7.5	79 10.8	59 5.4	0 0.0	3 1.3	6 1.7	4 1.1	13 3.0	111 25.3	1 5.9	69 8.5	24 6.5	8 5.5	13 7.8	5 6.7	5 3.4	14 12.3	0 0.0
無回答	28 1.5	4 0.5	7 0.6	17 100.0	1 0.4	3 0.8	3 0.8	1 0.2	4 0.9	16 94.1	8 1.0	2 0.5	0 0.0	0 0.0	0 0.0	1 0.7	1 0.9	16 80.0

## 問4 住んでいる地域

上段：人／下段：%

	計	性別			年齢						地域							
		男	女	無回答	20歳代	30歳代	40歳代	50歳代	60歳以上	無回答	西尾地区	平坂地区	寺津地区	福地地区	室場地区	三和地区	米津地区	無回答
対象者	1,848	730	1,101	17	232	361	365	435	438	17	811	368	145	167	75	148	114	20
西尾地区（西尾・花ノ木・八ツ面・鶴城・西野町小学校区）	811	339	471	1	102	179	167	157	205	1	811	0	0	0	0	0	0	0
	43.9	46.4	42.8	5.9	44.0	49.6	45.8	36.1	46.8	5.9	100.0	0.0	0.0	0.0	0.0	0.0	0.0	0.0
平坂地区（中畑・平坂・矢田小学校区）	368	145	223	0	49	73	88	86	72	0	0	368	0	0	0	0	0	0
	19.9	19.9	20.3	0.0	21.1	20.2	24.1	19.8	16.4	0.0	0.0	100.0	0.0	0.0	0.0	0.0	0.0	0.0
寺津地区（寺津小学校区）	145	50	95	0	24	17	18	47	39	0	0	0	145	0	0	0	0	0
	7.8	6.8	8.6	0.0	10.3	4.7	4.9	10.8	8.9	0.0	0.0	0.0	100.0	0.0	0.0	0.0	0.0	0.0
福地地区（福地南部・福地北部小学校区）	167	64	103	0	14	30	27	51	45	0	0	0	0	167	0	0	0	0
	9.0	8.8	9.4	0.0	6.0	8.3	7.4	11.7	10.3	0.0	0.0	0.0	0.0	100.0	0.0	0.0	0.0	0.0
室場地区（室場小学校区）	75	29	46	0	13	12	10	21	19	0	0	0	0	0	75	0	0	0
	4.1	4.0	4.2	0.0	5.6	3.3	2.7	4.8	4.3	0.0	0.0	0.0	0.0	0.0	100.0	0.0	0.0	0.0
三和地区（三和小学校区）	148	60	88	0	17	28	33	38	32	0	0	0	0	0	0	148	0	0
	8.0	8.2	8.0	0.0	7.3	7.8	9.0	8.7	7.3	0.0	0.0	0.0	0.0	0.0	0.0	100.0	0.0	0.0
米津地区（米津小学校区）	114	42	72	0	12	22	21	33	26	0	0	0	0	0	0	0	114	0
	6.2	5.8	6.5	0.0	5.2	6.1	5.8	7.6	5.9	0.0	0.0	0.0	0.0	0.0	0.0	0.0	100.0	0.0
無回答	20	1	3	16	1	0	1	2	0	16	0	0	0	0	0	0	0	20
	1.1	0.1	0.3	94.1	0.4	0.0	0.3	0.5	0.0	94.1	0.0	0.0	0.0	0.0	0.0	0.0	0.0	100.0

## 問5 西尾市に住んで何年になりますか

上段：人／下段：%

	計	性別			年齢						地域							
		男	女	無回答	20歳代	30歳代	40歳代	50歳代	60歳以上	無回答	西尾地区	平坂地区	寺津地区	福地地区	室場地区	三和地区	米津地区	無回答
対象者	1,848	730	1,101	17	232	361	365	435	438	17	811	368	145	167	75	148	114	20
5年未満	114	45	69	0	34	57	16	2	5	0	60	20	10	3	5	8	7	1
	6.2	6.2	6.3	0.0	14.7	15.8	4.4	0.5	1.1	0.0	7.4	5.4	6.9	1.8	6.7	5.4	6.1	5.0
5年～10年未満	114	37	76	1	10	71	22	1	10	0	58	20	7	6	6	12	5	0
	6.2	5.1	6.9	5.9	4.3	19.7	6.0	0.2	2.3	0.0	7.2	5.4	4.8	3.6	8.0	8.1	4.4	0.0
10年～20年未満	204	67	137	0	28	52	88	22	14	0	85	63	7	8	7	20	14	0
	11.0	9.2	12.4	0.0	12.1	14.4	24.1	5.1	3.2	0.0	10.5	17.1	4.8	4.8	9.3	13.5	12.3	0.0
20年以上	1,399	581	818	0	159	181	239	410	409	1	607	265	121	150	57	108	88	3
	75.7	79.6	74.3	0.0	68.5	50.1	65.5	94.3	93.4	5.9	74.8	72.0	83.4	89.8	76.0	73.0	77.2	15.0
無回答	17	0	1	16	1	0	0	0	0	16	1	0	0	0	0	0	0	16
	0.9	0.0	0.1	94.1	0.4	0.0	0.0	0.0	0.0	94.1	0.1	0.0	0.0	0.0	0.0	0.0	0.0	80.0

問6 西尾市が住みよいまちだと思いますか

上段：人／下段：%

	計	性別			年齢						地域							
		男	女	無回答	20歳代	30歳代	40歳代	50歳代	60歳以上	無回答	西尾地区	平坂地区	寺津地区	福地地区	室場地区	三和地区	米津地区	無回答
対象者	1,848	730	1,101	17	232	361	365	435	438	17	811	368	145	167	75	148	114	20
住みよい	366 19.8	133 18.2	230 20.9	3 17.6	39 16.8	55 15.2	65 17.8	79 18.2	126 28.8	2 11.8	184 22.7	55 14.9	30 20.7	33 19.8	19 25.3	24 16.2	19 16.7	2 10.0
どちらかといえば住みよい	938 50.8	380 52.1	551 50.0	7 41.2	115 49.6	179 49.6	185 50.7	234 53.8	217 49.5	8 47.1	425 52.4	196 53.3	74 51.0	74 44.3	34 45.3	74 50.0	53 46.5	8 40.0
どちらかといえば住みにくい	474 25.6	182 24.9	287 26.1	5 29.4	68 29.3	113 31.3	101 27.7	109 25.1	78 17.8	5 29.4	174 21.5	100 27.2	35 24.1	54 32.3	22 29.3	44 29.7	38 33.3	7 35.0
住みにくい	57 3.1	30 4.1	25 2.3	2 11.8	9 3.9	14 3.9	11 3.0	11 2.5	10 2.3	2 11.8	23 2.8	12 3.3	6 4.1	5 3.0	0 0.0	6 4.1	3 2.6	2 10.0
無回答	13 0.7	5 0.7	8 0.7	0 0.0	1 0.4	0 0.0	3 0.8	2 0.5	7 1.6	0 0.0	5 0.6	5 1.4	0 0.0	1 0.6	0 0.0	0 0.0	1 0.9	1 5.0

問7 住みにくいと思う点（複数回答）

上段：人／下段：%

	計	性別			年齢						地域							
		男	女	無回答	20歳代	30歳代	40歳代	50歳代	60歳以上	無回答	西尾地区	平坂地区	寺津地区	福地地区	室場地区	三和地区	米津地区	無回答
対象者	531	212	312	7	77	127	112	120	88	7	197	112	41	59	22	50	41	9
交通の便が悪い	369 69.5	139 65.6	225 72.1	5 71.4	58 75.3	88 69.3	78 69.6	88 73.3	52 59.1	5 71.4	127 64.5	85 75.9	36 87.8	36 61.0	17 77.3	39 78.0	23 56.1	6 66.7
騒音、大気汚染などの公害が多い	19 3.6	7 3.3	11 3.5	1 14.3	5 6.5	2 1.6	4 3.6	4 3.3	3 3.4	1 14.3	5 2.5	3 2.7	1 2.4	4 6.8	3 13.6	0 0.0	2 4.9	1 11.1
地域の連帯感が少ない	25 4.7	10 4.7	14 4.5	1 14.3	3 3.9	3 2.4	2 1.8	9 7.5	7 8.0	1 14.3	11 5.6	4 3.6	1 2.4	4 6.8	0 0.0	0 0.0	3 7.3	2 22.2
医療や福祉環境が不足している	118 22.2	41 19.3	76 24.4	1 14.3	10 13.0	31 24.4	33 29.5	22 18.3	21 23.9	1 14.3	42 21.3	21 18.8	7 17.1	18 30.5	9 40.9	12 24.0	8 19.5	1 11.1
下水道などの基盤整備が遅れている	48 9.0	18 8.5	30 9.6	0 0.0	4 5.2	9 7.1	8 7.1	17 14.2	10 11.4	0 0.0	14 7.1	8 7.1	5 12.2	10 16.9	0 0.0	7 14.0	4 9.8	0 0.0
犯罪に対する不安が大きい	51 9.6	20 9.4	29 9.3	2 28.6	9 11.7	16 12.6	7 6.3	10 8.3	7 8.0	2 28.6	24 12.2	10 8.9	2 4.9	3 5.1	2 9.1	4 8.0	3 7.3	3 33.3
まちに魅力や活気がない	261 49.2	112 52.8	144 46.2	5 71.4	36 46.8	58 45.7	54 48.2	61 50.8	47 53.4	5 71.4	100 50.8	57 50.9	15 36.6	27 45.8	9 40.9	28 56.0	19 46.3	6 66.7
緑や自然環境が不足している	47 8.9	18 8.5	27 8.7	2 28.6	8 10.4	10 7.9	12 10.7	9 7.5	6 6.8	2 28.6	22 11.2	10 8.9	6 14.6	3 5.1	0 0.0	2 4.0	2 4.9	2 22.2
その他	65 12.2	27 12.7	37 11.9	1 14.3	12 15.6	17 13.4	14 12.5	13 10.8	8 9.1	1 14.3	20 10.2	14 12.5	4 9.8	4 6.8	2 9.1	7 14.0	13 31.7	1 11.1
無回答	4 0.8	2 0.9	2 0.6	0 0.0	0 0.0	2 1.6	0 0.0	1 0.8	1 1.1	0 0.0	1 0.5	1 0.9	0 0.0	2 3.4	0 0.0	0 0.0	0 0.0	0 0.0

問8 現在の市政に市民の意向が反映されていると思いますか

上段：人／下段：%

	計	性別			年齢							地域							
		男	女	無回答	20歳代	30歳代	40歳代	50歳代	60歳以上	無回答	西尾地区	平坂地区	寺津地区	福地地区	室場地区	三和地区	米津地区	無回答	
対象者	1,848	730	1,101	17	232	361	365	435	438	17	811	368	145	167	75	148	114	20	
よく反映されている	18 1.0	5 0.7	12 1.1	1 5.9	0 0.0	1 0.3	3 0.8	3 0.7	10 2.3	1 5.9	5 0.6	4 1.1	1 0.7	2 1.2	1 1.3	3 2.0	1 0.9	1 5.0	
おおむね反映されている	381 20.6	159 21.8	219 19.9	3 17.6	23 9.9	51 14.1	68 18.6	109 25.1	127 29.0	3 17.6	160 19.7	76 20.7	32 22.1	37 22.2	18 24.0	33 22.3	22 19.3	3 15.0	
あまり反映されてない	551 29.8	225 30.8	323 29.3	3 17.6	52 22.4	108 29.9	128 35.1	136 31.3	125 28.5	2 11.8	240 29.6	108 29.3	42 29.0	55 32.9	26 34.7	37 25.0	39 34.2	4 20.0	
反映されてない	266 14.4	111 15.2	150 13.6	5 29.4	37 15.9	51 14.1	46 12.6	71 16.3	56 12.8	5 29.4	131 16.2	46 12.5	22 15.2	20 12.0	8 10.7	17 11.5	17 14.9	5 25.0	
わからない	609 33.0	227 31.1	377 34.2	5 29.4	120 51.7	150 41.6	116 31.8	106 24.4	111 25.3	6 35.3	265 32.7	132 35.9	46 31.7	47 28.1	22 29.3	57 38.5	34 29.8	6 30.0	
無回答	23 1.2	3 0.4	20 1.8	0 0.0	0 0.0	0 0.0	4 1.1	10 2.3	9 2.1	0 0.0	10 1.2	2 0.5	2 1.4	6 3.6	0 0.0	1 0.7	1 0.9	1 5.0	

問9 市民の意向を反映させるため、力を入れるべきこと（複数回答）

上段：人／下段：%

	計	性別			年齢							地域							
		男	女	無回答	20歳代	30歳代	40歳代	50歳代	60歳以上	無回答	西尾地区	平坂地区	寺津地区	福地地区	室場地区	三和地区	米津地区	無回答	
対象者	1,848	730	1,101	17	232	361	365	435	438	17	811	368	145	167	75	148	114	20	
市政世論調査	664 35.9	275 37.7	382 34.7	7 41.2	76 32.8	130 36.0	129 35.3	164 37.7	159 36.3	6 35.3	304 37.5	136 37.0	42 29.0	55 32.9	34 45.3	49 33.1	36 31.6	8 40.0	
市長との懇談会や対話集会	314 17.0	146 20.0	165 15.0	3 17.6	35 15.1	44 12.2	54 14.8	82 18.9	96 21.9	3 17.6	125 15.4	61 16.6	26 17.9	37 22.2	18 24.0	23 15.5	19 16.7	5 25.0	
パブリックコメント制度	760 41.1	338 46.3	414 37.6	8 47.1	87 37.5	136 37.7	153 41.9	200 46.0	177 40.4	7 41.2	338 41.7	151 41.0	58 40.0	72 43.1	29 38.7	60 40.5	42 36.8	10 50.0	
市民投書箱	606 32.8	202 27.7	398 36.1	6 35.3	71 30.6	115 31.9	109 29.9	155 35.6	150 34.2	6 35.3	266 32.8	126 34.2	44 30.3	61 36.5	16 21.3	54 36.5	33 28.9	6 30.0	
市民の声を電子メールで受付	541 29.3	211 28.9	325 29.5	5 29.4	85 36.6	150 41.6	144 39.5	97 22.3	60 13.7	5 29.4	253 31.2	113 30.7	38 26.2	41 24.6	21 28.0	40 27.0	29 25.4	6 30.0	
わからない	206 11.1	56 7.7	148 13.4	2 11.8	32 13.8	31 8.6	33 9.0	46 10.6	61 13.9	3 17.6	84 10.4	31 8.4	22 15.2	17 10.2	8 10.7	21 14.2	21 18.4	2 10.0	
その他	56 3.0	27 3.7	29 2.6	0 0.0	7 3.0	16 4.4	7 1.9	13 3.0	13 3.0	0 0.0	26 3.2	8 2.2	7 4.8	4 2.4	2 2.7	4 2.7	5 4.4	0 0.0	
無回答	36 1.9	12 1.6	24 2.2	0 0.0	4 1.7	1 0.3	4 1.1	7 1.6	20 4.6	0 0.0	14 1.7	7 1.9	3 2.1	3 1.8	2 2.7	3 2.0	4 3.5	0 0.0	

問10 市の行政施策の中で特に力を入れてほしいもの（複数回答）

上段：人／下段：%

	計	性別			年齢						地域							
		男	女	無回答	20歳代	30歳代	40歳代	50歳代	60歳以上	無回答	西尾地区	平坂地区	寺津地区	福地地区	室場地区	三和地区	米津地区	無回答
対象者	1,848	730	1,101	17	232	361	365	435	438	17	811	368	145	167	75	148	114	20
都市基盤の整備（区画整理、市街地再開発、ほ場整備など）	147 8.0	80 11.0	67 6.1	0 0.0	24 10.3	30 8.3	26 7.1	35 8.0	32 7.3	0 0.0	51 6.3	39 10.6	13 9.0	16 9.6	4 5.3	15 10.1	9 7.9	0 0.0
道路整備（市道などの新設、改良、補修など）	335 18.1	167 22.9	167 15.2	1 5.9	45 19.4	63 17.5	68 18.6	84 19.3	73 16.7	2 11.8	144 17.8	70 19.0	26 17.9	39 23.4	13 17.3	18 12.2	23 20.2	2 10.0
下水道対策（公共下水道、排水対策など）	138 7.5	67 9.2	70 6.4	1 5.9	8 3.4	19 5.3	28 7.7	38 8.7	44 10.0	1 5.9	45 5.5	26 7.1	13 9.0	23 13.8	1 1.3	17 11.5	12 10.5	1 5.0
消防・防災対策（消防救急体制の充実、震災対策など）	271 14.7	95 13.0	175 15.9	1 5.9	40 17.2	61 16.9	49 13.4	67 15.4	54 12.3	0 0.0	127 15.7	48 13.0	23 15.9	27 16.2	7 9.3	23 15.5	14 12.3	2 10.0
交通・安全対策（交通安全教育、防犯の充実、電車・バスなど）	619 33.5	219 30.0	394 35.8	6 35.3	92 39.7	117 32.4	146 40.0	134 30.8	124 28.3	6 35.3	264 32.6	124 33.7	53 36.6	61 36.5	27 36.0	45 30.4	39 34.2	6 30.0
保健衛生対策（保健センター、市民病院の充実など）	543 29.4	199 27.3	342 31.1	2 11.8	51 22.0	81 22.4	102 27.9	145 33.3	162 37.0	2 11.8	249 30.7	95 25.8	43 29.7	56 33.5	25 33.3	47 31.8	23 20.2	5 25.0
高齢者福祉（健康、生きがい、介護など）	646 35.0	255 34.9	386 35.1	5 29.4	57 24.6	66 18.3	106 29.0	193 44.4	219 50.0	5 29.4	256 31.6	132 35.9	62 42.8	55 32.9	37 49.3	56 37.8	41 36.0	7 35.0
その他の福祉（障害者、児童、母子、低所得者の福祉など）	368 19.9	129 17.7	232 21.1	7 41.2	56 24.1	102 28.3	65 17.8	64 14.7	74 16.9	7 41.2	157 19.4	78 21.2	24 16.6	32 19.2	17 22.7	32 21.6	21 18.4	7 35.0
環境保全対策（まちの美化、公害防止、ごみ・し尿処理など）	309 16.7	129 17.7	176 16.0	4 23.5	51 22.0	49 13.6	56 15.3	75 17.2	74 16.9	4 23.5	146 18.0	62 16.8	27 18.6	15 9.0	7 9.3	31 20.9	17 14.9	4 20.0
公園・緑化対策（公園の新設、街路樹の植樹など）	434 23.5	166 22.7	259 23.5	9 52.9	51 22.0	138 38.2	80 21.9	80 18.4	77 17.6	8 47.1	209 25.8	73 19.8	27 18.6	37 22.2	18 24.0	35 23.6	27 23.7	8 40.0
住宅対策（市営住宅の建設、土地分譲、住宅建設資金の貸付など）	114 6.2	57 7.8	56 5.1	1 5.9	21 9.1	27 7.5	19 5.2	26 6.0	20 4.6	1 5.9	50 6.2	25 6.8	11 7.6	9 5.4	2 2.7	9 6.1	6 5.3	2 10.0
学校教育（学校設備の近代化、教育内容の充実など）	377 20.4	112 15.3	261 23.7	4 23.5	31 13.4	106 29.4	112 30.7	61 14.0	63 14.4	4 23.5	166 20.5	83 22.6	25 17.2	32 19.2	18 24.0	26 17.6	23 20.2	4 20.0
社会教育（生涯学習、青少年の健全育成など）	200 10.8	71 9.7	127 11.5	2 11.8	20 8.6	23 6.4	39 10.7	70 16.1	46 10.5	2 11.8	93 11.5	41 11.1	19 13.1	14 8.4	8 10.7	12 8.1	11 9.6	2 10.0
スポーツの振興（施設の整備、スポーツ団体の育成強化など）	160 8.7	97 13.3	61 5.5	2 11.8	38 16.4	32 8.9	38 10.4	26 6.0	24 5.5	2 11.8	74 9.1	33 9.0	10 6.9	7 4.2	8 10.7	18 12.2	8 7.0	2 10.0
産業振興対策（企業誘致、地場産業の育成、中小企業対策など）	328 17.7	142 19.5	184 16.7	2 11.8	35 15.1	44 12.2	62 17.0	86 19.8	99 22.6	2 11.8	160 19.7	60 16.3	24 16.6	34 20.4	13 17.3	17 11.5	17 14.9	3 15.0
その他	79 4.3	33 4.5	45 4.1	1 5.9	8 3.4	26 7.2	19 5.2	12 2.8	13 3.0	1 5.9	38 4.7	13 3.5	4 2.8	6 3.6	2 2.7	8 5.4	7 6.1	1 5.0
無回答	20 1.1	6 0.8	14 1.3	0 0.0	2 0.9	1 0.3	5 1.4	4 0.9	8 1.8	0 0.0	8 1.0	6 1.6	0 0.0	1 0.6	0 0.0	2 1.4	3 2.6	0 0.0

問11 「広報にしお」をどのくらい読んでいますか

上段：人／下段：%

	計	性別			年齢						地域							
		男	女	無回答	20歳代	30歳代	40歳代	50歳代	60歳以上	無回答	西尾地区	平坂地区	寺津地区	福地地区	室場地区	三和地区	米津地区	無回答
対象者	1,848	730	1,101	17	232	361	365	435	438	17	811	368	145	167	75	148	114	20
いつも読む	1,102 59.6	358 49.0	732 66.5	12 70.6	72 31.0	212 58.7	213 58.4	261 60.0	332 75.8	12 70.6	505 62.3	219 59.5	83 57.2	99 59.3	42 56.0	79 53.4	62 54.4	13 65.0
たまに読む	570 30.8	260 35.6	307 27.9	3 17.6	89 38.4	117 32.4	118 32.3	154 35.4	89 20.3	3 17.6	227 28.0	112 30.4	58 40.0	48 28.7	28 37.3	50 33.8	43 37.7	4 20.0
ほとんど読まない	173 9.4	111 15.2	60 5.4	2 11.8	71 30.6	32 8.9	32 8.8	19 4.4	17 3.9	2 11.8	78 9.6	35 9.5	4 2.8	20 12.0	5 6.7	19 12.8	9 7.9	3 15.0
無回答	3 0.2	1 0.1	2 0.2	0 0.0	0 0.0	0 0.0	2 0.5	1 0.2	0 0.0	0 0.0	1 0.1	2 0.5	0 0.0	0 0.0	0 0.0	0 0.0	0 0.0	0 0.0

問12 「広報にしお」をどのように感じていますか

上段：人／下段：%

	計	性別			年齢						地域							
		男	女	無回答	20歳代	30歳代	40歳代	50歳代	60歳以上	無回答	西尾地区	平坂地区	寺津地区	福地地区	室場地区	三和地区	米津地区	無回答
対象者	1,848	730	1,101	17	232	361	365	435	438	17	811	368	145	167	75	148	114	20
満足している	170 9.2	39 5.3	130 11.8	1 5.9	13 5.6	33 9.1	28 7.7	30 6.9	65 14.8	1 5.9	71 8.8	32 8.7	16 11.0	14 8.4	10 13.3	14 9.5	12 10.5	1 5.0
おおむね満足している	854 46.2	295 40.4	550 50.0	9 52.9	69 29.7	154 42.7	163 44.7	232 53.3	227 51.8	9 52.9	382 47.1	169 45.9	67 46.2	75 44.9	37 49.3	68 45.9	46 40.4	10 50.0
どちらとも言えない	660 35.7	309 42.3	345 31.3	6 35.3	124 53.4	144 39.9	138 37.8	137 31.5	111 25.3	6 35.3	288 35.5	129 35.1	50 34.5	60 35.9	23 30.7	56 37.8	47 41.2	7 35.0
やや不満である	122 6.6	59 8.1	62 5.6	1 5.9	19 8.2	21 5.8	29 7.9	27 6.2	25 5.7	1 5.9	52 6.4	27 7.3	10 6.9	12 7.2	4 5.3	7 4.7	8 7.0	2 10.0
不満である	37 2.0	26 3.6	11 1.0	0 0.0	7 3.0	9 2.5	4 1.1	7 1.6	10 2.3	0 0.0	17 2.1	9 2.4	2 1.4	4 2.4	1 1.3	3 2.0	1 0.9	0 0.0
無回答	5 0.3	2 0.3	3 0.3	0 0.0	0 0.0	0 0.0	3 0.8	2 0.5	0 0.0	0 0.0	1 0.1	2 0.5	0 0.0	2 1.2	0 0.0	0 0.0	0 0.0	0 0.0

問13 「広報にしお」に不満である具体的な理由（複数回答）

上段：人／下段：%

	計	性別			年齢						地域							
		男	女	無回答	20歳代	30歳代	40歳代	50歳代	60歳以上	無回答	西尾地区	平坂地区	寺津地区	福地地区	室場地区	三和地区	米津地区	無回答
対象者	159	85	73	1	26	30	33	34	35	1	69	36	12	16	5	10	9	2
内容がむずかしい・わかりにくい	41 25.8	25 29.4	16 21.9	0 0.0	7 26.9	8 26.7	10 30.3	12 35.3	4 11.4	0 0.0	18 26.1	13 36.1	1 8.3	2 12.5	4 80.0	3 30.0	0 0.0	0 0.0
文字が小さく見にくい	22 13.8	11 12.9	10 13.7	1 100.0	3 11.5	5 16.7	3 9.1	7 20.6	3 8.6	1 100.0	5 7.2	7 19.4	2 16.7	2 12.5	0 0.0	2 20.0	3 33.3	1 50.0
必要な情報が少ない	78 49.1	44 51.8	34 46.6	0 0.0	13 50.0	11 36.7	18 54.5	19 55.9	17 48.6	0 0.0	36 52.2	18 50.0	9 75.0	7 43.8	1 20.0	2 20.0	4 44.4	1 50.0
写真やイラストが少ない	23 14.5	17 20.0	6 8.2	0 0.0	6 23.1	5 16.7	3 9.1	4 11.8	5 14.3	0 0.0	9 13.0	5 13.9	0 0.0	4 25.0	2 40.0	2 20.0	1 11.1	0 0.0
ページ数が多い	8 5.0	2 2.4	6 8.2	0 0.0	0 0.0	0 0.0	1 3.0	5 14.7	2 5.7	0 0.0	4 5.8	3 8.3	0 0.0	1 6.3	0 0.0	0 0.0	0 0.0	0 0.0
その他	52 32.7	26 30.6	26 35.6	0 0.0	5 19.2	14 46.7	13 39.4	6 17.6	14 40.0	0 0.0	22 31.9	10 27.8	3 25.0	8 50.0	1 20.0	5 50.0	3 33.3	0 0.0
無回答	3 1.9	2 2.4	1 1.4	0 0.0	0 0.0	0 0.0	0 0.0	0 0.0	3 8.6	0 0.0	2 2.9	1 2.8	0 0.0	0 0.0	0 0.0	0 0.0	0 0.0	0 0.0

問14 西尾市民病院に入院したことがありますか

上段：人／下段：%

	計	性別			年齢						地域							
		男	女	無回答	20歳代	30歳代	40歳代	50歳代	60歳以上	無回答	西尾地区	平坂地区	寺津地区	福地地区	室場地区	三和地区	米津地区	無回答
対象者	1,848	730	1,101	17	232	361	365	435	438	17	811	368	145	167	75	148	114	20
ある	1,313 71.0	517 70.8	787 71.5	9 52.9	146 62.9	220 60.9	266 72.9	334 76.8	337 76.9	10 58.8	594 73.2	248 67.4	97 66.9	134 80.2	56 74.7	108 73.0	65 57.0	11 55.0
ない	507 27.4	201 27.5	301 27.3	5 29.4	85 36.6	135 37.4	94 25.8	95 21.8	94 21.5	4 23.5	206 25.4	115 31.3	46 31.7	30 18.0	19 25.3	39 26.4	46 40.4	6 30.0
無回答	28 1.5	12 1.6	13 1.2	3 17.6	1 0.4	6 1.7	5 1.4	6 1.4	7 1.6	3 17.6	11 1.4	5 1.4	2 1.4	3 1.8	0 0.0	1 0.7	3 2.6	3 15.0

問15 西尾市民病院で救急時間外の診察を受けたことがありますか

上段：人／下段：%

	計	性別			年齢						地域							
		男	女	無回答	20歳代	30歳代	40歳代	50歳代	60歳以上	無回答	西尾地区	平坂地区	寺津地区	福地地区	室場地区	三和地区	米津地区	無回答
対象者	1,848	730	1,101	17	232	361	365	435	438	17	811	368	145	167	75	148	114	20
ある	1,339 72.5	520 71.2	808 73.4	11 64.7	154 66.4	266 73.7	275 75.3	315 72.4	319 72.8	10 58.8	630 77.7	231 62.8	91 62.8	131 78.4	61 81.3	112 75.7	71 62.3	12 60.0
ない	479 25.9	199 27.3	277 25.2	3 17.6	78 33.6	88 24.4	84 23.0	114 26.2	111 25.3	4 23.5	169 20.8	131 35.6	52 35.9	33 19.8	14 18.7	35 23.6	41 36.0	4 20.0
無回答	30 1.6	11 1.5	16 1.5	3 17.6	0 0.0	7 1.9	6 1.6	6 1.4	8 1.8	3 17.6	12 1.5	6 1.6	2 1.4	3 1.8	0 0.0	1 0.7	2 1.8	4 20.0



問16 西尾市民病院でよいと思われること（複数回答）

上段：人／下段：%

	計	性別			年齢						地域							
		男	女	無回答	20歳代	30歳代	40歳代	50歳代	60歳以上	無回答	西尾地区	平坂地区	寺津地区	福地地区	室場地区	三和地区	米津地区	無回答
対象者	1,848	730	1,101	17	232	361	365	435	438	17	811	368	145	167	75	148	114	20
医療設備	231 12.5	101 13.8	129 11.7	1 5.9	20 8.6	28 7.8	39 10.7	61 14.0	81 18.5	2 11.8	93 11.5	47 12.8	18 12.4	28 16.8	12 16.0	18 12.2	13 11.4	2 10.0
病院の施設	223 12.1	108 14.8	114 10.4	1 5.9	18 7.8	37 10.2	44 12.1	52 12.0	70 16.0	2 11.8	103 12.7	39 10.6	15 10.3	20 12.0	12 16.0	17 11.5	14 12.3	3 15.0
駐車場の使い勝手	537 29.1	244 33.4	290 26.3	3 17.6	67 28.9	101 28.0	101 27.7	117 26.9	147 33.6	4 23.5	268 33.0	84 22.8	28 19.3	51 30.5	28 37.3	46 31.1	28 24.6	4 20.0
医療技術の水準	57 3.1	27 3.7	30 2.7	0 0.0	5 2.2	5 1.4	8 2.2	14 3.2	25 5.7	0 0.0	28 3.5	9 2.4	7 4.8	6 3.6	0 0.0	1 0.7	5 4.4	1 5.0
待ち時間	74 4.0	35 4.8	38 3.5	1 5.9	4 1.7	6 1.7	11 3.0	13 3.0	39 8.9	1 5.9	36 4.4	15 4.1	3 2.1	3 1.8	6 8.0	4 2.7	5 4.4	2 10.0
医師の対応	322 17.4	142 19.5	178 16.2	2 11.8	31 13.4	42 11.6	38 10.4	78 17.9	131 29.9	2 11.8	144 17.8	51 13.9	25 17.2	33 19.8	14 18.7	30 20.3	22 19.3	3 15.0
看護職員の対応	463 25.1	185 25.3	277 25.2	1 5.9	42 18.1	81 22.4	76 20.8	106 24.4	157 35.8	1 5.9	200 24.7	75 20.4	34 23.4	56 33.5	24 32.0	40 27.0	32 28.1	2 10.0
医療技術者の対応	133 7.2	51 7.0	82 7.4	0 0.0	11 4.7	12 3.3	22 6.0	28 6.4	60 13.7	0 0.0	60 7.4	22 6.0	12 8.3	13 7.8	4 5.3	16 10.8	5 4.4	1 5.0
その他受付等職員の対応	268 14.5	93 12.7	174 15.8	1 5.9	31 13.4	35 9.7	44 12.1	60 13.8	97 22.1	1 5.9	124 15.3	50 13.6	11 7.6	26 15.6	16 21.3	25 16.9	14 12.3	2 10.0
救急医療の体制	190 10.3	91 12.5	98 8.9	1 5.9	15 6.5	19 5.3	33 9.0	62 14.3	60 13.7	1 5.9	93 11.5	36 9.8	13 9.0	19 11.4	4 5.3	17 11.5	6 5.3	2 10.0
その他	215 11.6	84 11.5	130 11.8	1 5.9	26 11.2	53 14.7	44 12.1	52 12.0	40 9.1	0 0.0	83 10.2	55 14.9	20 13.8	15 9.0	6 8.0	19 12.8	17 14.9	0 0.0
無回答	454 24.6	161 22.1	283 25.7	10 58.8	70 30.2	93 25.8	96 26.3	103 23.7	82 18.7	10 58.8	177 21.8	108 29.3	45 31.0	30 18.0	13 17.3	32 21.6	37 32.5	12 60.0

問17 西尾市民病院でよくないと思うこと（複数回答）

上段：人／下段：%

	計	性別			年齢						地域							
		男	女	無回答	20歳代	30歳代	40歳代	50歳代	60歳以上	無回答	西尾地区	平坂地区	寺津地区	福地地区	室場地区	三和地区	米津地区	無回答
対象者	1,848	730	1,101	17	232	361	365	435	438	17	811	368	145	167	75	148	114	20
医療設備	305 16.5	135 18.5	166 15.1	4 23.5	37 15.9	58 16.1	67 18.4	73 16.8	66 15.1	4 23.5	159 19.6	55 14.9	14 9.7	36 21.6	9 12.0	20 13.5	7 6.1	5 25.0
病院の施設	193 10.4	66 9.0	126 11.4	1 5.9	30 12.9	31 8.6	44 12.1	51 11.7	36 8.2	1 5.9	81 10.0	33 9.0	22 15.2	19 11.4	8 10.7	21 14.2	7 6.1	2 10.0
駐車場の使い勝手	276 14.9	106 14.5	169 15.3	1 5.9	29 12.5	59 16.3	64 17.5	69 15.9	54 12.3	1 5.9	105 12.9	54 14.7	32 22.1	26 15.6	10 13.3	22 14.9	26 22.8	1 5.0
医療技術の水準	548 29.7	217 29.7	327 29.7	4 23.5	49 21.1	94 26.0	135 37.0	146 33.6	120 27.4	4 23.5	257 31.7	96 26.1	30 20.7	52 31.1	24 32.0	55 37.2	27 23.7	7 35.0
待ち時間	792 42.9	333 45.6	456 41.4	3 17.6	106 45.7	173 47.9	156 42.7	182 41.8	173 39.5	2 11.8	367 45.3	134 36.4	64 44.1	78 46.7	38 50.7	75 50.7	33 28.9	3 15.0
医師の対応	341 18.5	125 17.1	215 19.5	1 5.9	45 19.4	90 24.9	73 20.0	76 17.5	56 12.8	1 5.9	167 20.6	62 16.8	29 20.0	33 19.8	14 18.7	20 13.5	14 12.3	2 10.0
看護職員の対応	282 15.3	91 12.5	187 17.0	4 23.5	22 9.5	46 12.7	65 17.8	83 19.1	62 14.2	4 23.5	132 16.3	51 13.9	25 17.2	21 12.6	14 18.7	19 12.8	15 13.2	5 25.0
医療技術者の対応	160 8.7	61 8.4	97 8.8	2 11.8	18 7.8	37 10.2	35 9.6	37 8.5	31 7.1	2 11.8	78 9.6	26 7.1	13 9.0	14 8.4	7 9.3	12 8.1	7 6.1	3 15.0
その他受付等職員の対応	149 8.1	56 7.7	93 8.4	0 0.0	13 5.6	43 11.9	34 9.3	29 6.7	30 6.8	0 0.0	72 8.9	26 7.1	12 8.3	16 9.6	10 13.3	4 2.7	8 7.0	1 5.0
救急医療の体制	349 18.9	135 18.5	209 19.0	5 29.4	45 19.4	92 25.5	81 22.2	68 15.6	58 13.2	5 29.4	167 20.6	61 16.6	21 14.5	36 21.6	16 21.3	20 13.5	22 19.3	6 30.0
その他	192 10.4	80 11.0	112 10.2	0 0.0	24 10.3	49 13.6	33 9.0	46 10.6	40 9.1	0 0.0	87 10.7	41 11.1	15 10.3	13 7.8	7 9.3	13 8.8	16 14.0	0 0.0
無回答	305 16.5	112 15.3	187 17.0	6 35.3	38 16.4	44 12.2	50 13.7	72 16.6	94 21.5	7 41.2	119 14.7	82 22.3	30 20.7	20 12.0	8 10.7	15 10.1	24 21.1	7 35.0

問18 今後西尾市民病院に何を期待しますか（複数回答）

上段：人／下段：%

	計	性別			年齢						地域							
		男	女	無回答	20歳代	30歳代	40歳代	50歳代	60歳以上	無回答	西尾地区	平坂地区	寺津地区	福地地区	室場地区	三和地区	米津地区	無回答
対象者	1,848	730	1,101	17	232	361	365	435	438	17	811	368	145	167	75	148	114	20
救急医療の充実	817 44.2	344 47.1	468 42.5	5 29.4	99 42.7	202 56.0	170 46.6	174 40.0	166 37.9	6 35.3	362 44.6	163 44.3	67 46.2	74 44.3	32 42.7	62 41.9	49 43.0	8 40.0
災害医療の充実	214 11.6	75 10.3	138 12.5	1 5.9	41 17.7	61 16.9	37 10.1	36 8.3	38 8.7	1 5.9	96 11.8	46 12.5	18 12.4	16 9.6	8 10.7	17 11.5	11 9.6	2 10.0
病状の詳しい説明と親切的対応	639 34.6	214 29.3	419 38.1	6 35.3	82 35.3	138 38.2	117 32.1	138 31.7	158 36.1	6 35.3	291 35.9	121 32.9	55 37.9	54 32.3	28 37.3	44 29.7	40 35.1	6 30.0
診療、薬剤の待ち時間の短縮	595 32.2	254 34.8	338 30.7	3 17.6	97 41.8	131 36.3	122 33.4	137 31.5	104 23.7	4 23.5	274 33.8	113 30.7	43 29.7	49 29.3	22 29.3	59 39.9	31 27.2	4 20.0
医師等職員スタッフの充実	853 46.2	352 48.2	496 45.0	5 29.4	88 37.9	168 46.5	175 47.9	214 49.2	203 46.3	5 29.4	383 47.2	162 44.0	66 45.5	82 49.1	36 48.0	68 45.9	48 42.1	8 40.0
先進機器の完備	445 24.1	204 27.9	238 21.6	3 17.6	64 27.6	70 19.4	85 23.3	110 25.3	113 25.8	3 17.6	200 24.7	90 24.5	29 20.0	44 26.3	19 25.3	36 24.3	23 20.2	4 20.0
緩和ケア（ホスピス）病棟・終末期（ターミナルケア）病棟の新設	295 16.0	92 12.6	200 18.2	3 17.6	25 10.8	36 10.0	66 18.1	76 17.5	90 20.5	2 11.8	126 15.5	63 17.1	22 15.2	31 18.6	8 10.7	27 18.2	15 13.2	3 15.0
回復期リハビリ病棟（6か月以内の入院可能）の新設	243 13.1	83 11.4	156 14.2	4 23.5	13 5.6	17 4.7	46 12.6	71 16.3	92 21.0	4 23.5	98 12.1	46 12.5	19 13.1	27 16.2	9 12.0	27 18.2	12 10.5	5 25.0
往診の充実	77 4.2	31 4.2	45 4.1	1 5.9	18 7.8	10 2.8	13 3.6	16 3.7	20 4.6	0 0.0	34 4.2	19 5.2	9 6.2	3 1.8	0 0.0	7 4.7	5 4.4	0 0.0
長期入院（療養）可能な病棟の新設	494 26.7	198 27.1	290 26.3	6 35.3	37 15.9	41 11.4	83 22.7	146 33.6	181 41.3	6 35.3	211 26.0	97 26.4	39 26.9	49 29.3	20 26.7	39 26.4	33 28.9	6 30.0
その他	85 4.6	34 4.7	51 4.6	0 0.0	15 6.5	31 8.6	15 4.1	14 3.2	10 2.3	0 0.0	33 4.1	17 4.6	7 4.8	8 4.8	3 4.0	9 6.1	8 7.0	0 0.0
無回答	79 4.3	30 4.1	45 4.1	4 23.5	12 5.2	11 3.0	13 3.6	18 4.1	21 4.8	4 23.5	33 4.1	13 3.5	5 3.4	7 4.2	5 6.7	3 2.0	9 7.9	4 20.0

問19 西尾市民病院に期待する将来の病院像は何ですか（複数回答）

上段：人／下段：%

	計	性別			年齢						地域							
		男	女	無回答	20歳代	30歳代	40歳代	50歳代	60歳以上	無回答	西尾地区	平坂地区	寺津地区	福地地区	室場地区	三和地区	米津地区	無回答
対象者	1,848	730	1,101	17	232	361	365	435	438	17	811	368	145	167	75	148	114	20
地域の総合的病院	1,312 71.0	528 72.3	777 70.6	7 41.2	169 72.8	256 70.9	257 70.4	303 69.7	321 73.3	6 35.3	594 73.2	254 69.0	99 68.3	106 63.5	61 81.3	113 76.4	77 67.5	8 40.0
高度医療を目的とした専門病院	680 36.8	271 37.1	405 36.8	4 23.5	85 36.6	116 32.1	115 31.5	174 40.0	186 42.5	4 23.5	306 37.7	128 34.8	55 37.9	69 41.3	25 33.3	47 31.8	44 38.6	6 30.0
地域の医院からの紹介患者を治療する高度専門病院	836 45.2	301 41.2	526 47.8	9 52.9	82 35.3	139 38.5	138 37.8	223 51.3	245 55.9	9 52.9	368 45.4	167 45.4	79 54.5	73 43.7	40 53.3	53 35.8	45 39.5	11 55.0
その他	73 4.0	31 4.2	42 3.8	0 0.0	11 4.7	16 4.4	18 4.9	13 3.0	15 3.4	0 0.0	28 3.5	11 3.0	12 8.3	9 5.4	1 1.3	5 3.4	7 6.1	0 0.0
無回答	77 4.2	31 4.2	42 3.8	4 23.5	12 5.2	10 2.8	12 3.3	18 4.1	21 4.8	4 23.5	29 3.6	15 4.1	6 4.1	9 5.4	2 2.7	4 2.7	8 7.0	4 20.0

問20 スポーツについて、現在の取り組み方にもっとも近いもの

上段：人／下段：%

	計	性別			年齢						地域							
		男	女	無回答	20歳代	30歳代	40歳代	50歳代	60歳以上	無回答	西尾地区	平坂地区	寺津地区	福地地区	室場地区	三和地区	米津地区	無回答
対象者	1,848	730	1,101	17	232	361	365	435	438	17	811	368	145	167	75	148	114	20
スポーツを計画的に行っている	237 12.8	110 15.1	124 11.3	3 17.6	26 11.2	34 9.4	42 11.5	57 13.1	75 17.1	3 17.6	122 15.0	45 12.2	17 11.7	17 10.2	9 12.0	13 8.8	11 9.6	3 15.0
スポーツを行っているが、もっと活動量を増やしたい	101 5.5	64 8.8	37 3.4	0 0.0	15 6.5	27 7.5	24 6.6	21 4.8	14 3.2	0 0.0	46 5.7	17 4.6	6 4.1	7 4.2	7 9.3	13 8.8	4 3.5	1 5.0
スポーツをしたいと思うが、なかなかできない	1,176 63.6	441 60.4	726 65.9	9 52.9	164 70.7	249 69.0	244 66.8	272 62.5	237 54.1	10 58.8	501 61.8	242 65.8	91 62.8	115 68.9	45 60.0	96 64.9	75 65.8	11 55.0
スポーツに関心はない	251 13.6	82 11.2	166 15.1	3 17.6	25 10.8	38 10.5	43 11.8	69 15.9	74 16.9	2 11.8	104 12.8	49 13.3	23 15.9	22 13.2	12 16.0	22 14.9	16 14.0	3 15.0
その他	24 1.3	8 1.1	14 1.3	2 11.8	0 0.0	3 0.8	4 1.1	3 0.7	12 2.7	2 11.8	8 1.0	5 1.4	3 2.1	1 0.6	1 1.3	2 1.4	2 1.8	2 10.0
無回答	59 3.2	25 3.4	34 3.1	0 0.0	2 0.9	10 2.8	8 2.2	13 3.0	26 5.9	0 0.0	30 3.7	10 2.7	5 3.4	5 3.0	1 1.3	2 1.4	6 5.3	0 0.0

問21 スポーツをするためのクラブやサークルなどに加入していますか

上段：人／下段：%

	計	性別			年齢						地域							
		男	女	無回答	20歳代	30歳代	40歳代	50歳代	60歳以上	無回答	西尾地区	平坂地区	寺津地区	福地地区	室場地区	三和地区	米津地区	無回答
対象者	1,848	730	1,101	17	232	361	365	435	438	17	811	368	145	167	75	148	114	20
加入している	310 16.8	130 17.8	176 16.0	4 23.5	39 16.8	47 13.0	60 16.4	72 16.6	88 20.1	4 23.5	152 18.7	62 16.8	20 13.8	17 10.2	13 17.3	25 16.9	16 14.0	5 25.0
以前は加入していたが、今は加入していない	400 21.6	142 19.5	256 23.3	2 11.8	48 20.7	85 23.5	104 28.5	87 20.0	73 16.7	3 17.6	177 21.8	83 22.6	29 20.0	39 23.4	18 24.0	29 19.6	22 19.3	3 15.0
加入したことはない	1,091 59.0	437 59.9	643 58.4	11 64.7	144 62.1	219 60.7	192 52.6	266 61.1	260 59.4	10 58.8	459 56.6	215 58.4	93 64.1	105 62.9	44 58.7	93 62.8	70 61.4	12 60.0
無回答	47 2.5	21 2.9	26 2.4	0 0.0	1 0.4	10 2.8	9 2.5	10 2.3	17 3.9	0 0.0	23 2.8	8 2.2	3 2.1	6 3.6	0 0.0	1 0.7	6 5.3	0 0.0

問22 どのようなスポーツクラブ（教室）やサークルに加入していますか

上段：人／下段：%

	計	性別			年齢						地域							
		男	女	無回答	20歳代	30歳代	40歳代	50歳代	60歳以上	無回答	西尾地区	平坂地区	寺津地区	福地地区	室場地区	三和地区	米津地区	無回答
対象者	310	130	176	4	39	47	60	72	88	4	152	62	20	17	13	25	16	5
職場のクラブやサークル	31 10.0	29 22.3	2 1.1	0 0.0	13 33.3	6 12.8	3 5.0	7 9.7	2 2.3	0 0.0	13 8.6	5 8.1	3 15.0	2 11.8	1 7.7	3 12.0	3 18.8	1 20.0
学校のクラブやサークル	4 1.3	1 0.8	3 1.7	0 0.0	3 7.7	0 0.0	0 0.0	0 0.0	1 1.1	0 0.0	3 2.0	1 1.6	0 0.0	0 0.0	0 0.0	0 0.0	0 0.0	0 0.0
地域のクラブやサークル	131 42.3	48 36.9	80 45.5	3 75.0	14 35.9	13 27.7	23 38.3	34 47.2	44 50.0	3 75.0	61 40.1	25 40.3	13 65.0	8 47.1	8 61.5	10 40.0	3 18.8	3 60.0
「つるしろスポーツクラブ」の教室やサークル	9 2.9	2 1.5	7 4.0	0 0.0	0 0.0	1 2.1	3 5.0	0 0.0	5 5.7	0 0.0	9 5.9	0 0.0	0 0.0	0 0.0	0 0.0	0 0.0	0 0.0	0 0.0
民間の会員制スポーツクラブなど	105 33.9	36 27.7	68 38.6	1 25.0	3 7.7	19 40.4	26 43.3	24 33.3	32 36.4	1 25.0	53 34.9	25 40.3	4 20.0	4 23.5	3 23.1	5 20.0	10 62.5	1 20.0
その他	29 9.4	14 10.8	15 8.5	0 0.0	6 15.4	8 17.0	5 8.3	7 9.7	3 3.4	0 0.0	12 7.9	6 9.7	0 0.0	3 17.6	1 7.7	7 28.0	0 0.0	0 0.0
無回答	1 0.3	0 0.0	1 0.6	0 0.0	0 0.0	0 0.0	0 0.0	0 0.0	1 1.1	0 0.0	1 0.7	0 0.0	0 0.0	0 0.0	0 0.0	0 0.0	0 0.0	0 0.0

問23 「総合型地域スポーツクラブ」の名前を聞いたことがありますか

上段：人／下段：%

	計	性別			年齢						地域							
		男	女	無回答	20歳代	30歳代	40歳代	50歳代	60歳以上	無回答	西尾地区	平坂地区	寺津地区	福地地区	室場地区	三和地区	米津地区	無回答
対象者	1,848	730	1,101	17	232	361	365	435	438	17	811	368	145	167	75	148	114	20
聞いたことがある	204 11.0	82 11.2	120 10.9	2 11.8	19 8.2	21 5.8	41 11.2	46 10.6	75 17.1	2 11.8	106 13.1	38 10.3	15 10.3	16 9.6	6 8.0	8 5.4	13 11.4	2 10.0
聞いたことがない	1,593 86.2	625 85.6	953 86.6	15 88.2	212 91.4	331 91.7	317 86.8	374 86.0	344 78.5	15 88.2	683 84.2	320 87.0	127 87.6	145 86.8	67 89.3	138 93.2	95 83.3	18 90.0
無回答	51 2.8	23 3.2	28 2.5	0 0.0	1 0.4	9 2.5	7 1.9	15 3.4	19 4.3	0 0.0	22 2.7	10 2.7	3 2.1	6 3.6	2 2.7	2 1.4	6 5.3	0 0.0

問24 「つるしろスポーツクラブ」を知っていますか

上段：人／下段：%

	計	性別			年齢						地域							
		男	女	無回答	20歳代	30歳代	40歳代	50歳代	60歳以上	無回答	西尾地区	平坂地区	寺津地区	福地地区	室場地区	三和地区	米津地区	無回答
対象者	1,848	730	1,101	17	232	361	365	435	438	17	811	368	145	167	75	148	114	20
知っている	306 16.6	97 13.3	206 18.7	3 17.6	21 9.1	48 13.3	77 21.1	65 14.9	92 21.0	3 17.6	186 22.9	39 10.6	14 9.7	13 7.8	5 6.7	8 5.4	38 33.3	3 15.0
知らない	1,498 81.1	614 84.1	870 79.0	14 82.4	209 90.1	304 84.2	282 77.3	360 82.8	329 75.1	14 82.4	601 74.1	323 87.8	128 88.3	148 88.6	70 93.3	139 93.9	72 63.2	17 85.0
無回答	44 2.4	19 2.6	25 2.3	0 0.0	2 0.9	9 2.5	6 1.6	10 2.3	17 3.9	0 0.0	24 3.0	6 1.6	3 2.1	6 3.6	0 0.0	1 0.7	4 3.5	0 0.0

問25 「つるしろスポーツクラブ」を知った方法（複数回答）

上段：人／下段：%

	計	性別			年齢						地域							
		男	女	無回答	20歳代	30歳代	40歳代	50歳代	60歳以上	無回答	西尾地区	平坂地区	寺津地区	福地地区	室場地区	三和地区	米津地区	無回答
対象者	306	97	206	3	21	48	77	65	92	3	186	39	14	13	5	8	38	3
新聞を見て	16 5.2	8 8.2	8 3.9	0 0.0	0 0.0	0 0.0	4 5.2	3 4.6	9 9.8	0 0.0	4 2.2	6 15.4	1 7.1	1 7.7	0 0.0	1 12.5	3 7.9	0 0.0
友人や知人から聞いて	101 33.0	39 40.2	61 29.6	1 33.3	10 47.6	13 27.1	21 27.3	24 36.9	32 34.8	1 33.3	43 23.1	21 53.8	8 57.1	10 76.9	5 100.0	4 50.0	9 23.7	1 33.3
回覧板を見て	180 58.8	53 54.6	125 60.7	2 66.7	7 33.3	29 60.4	42 54.5	38 58.5	62 67.4	2 66.7	127 68.3	14 35.9	6 42.9	3 23.1	0 0.0	1 12.5	27 71.1	2 66.7
ふれあいセンターの募集案内やチラシを見て	64 20.9	17 17.5	47 22.8	0 0.0	4 19.0	10 20.8	17 22.1	12 18.5	21 22.8	0 0.0	47 25.3	6 15.4	2 14.3	1 7.7	0 0.0	3 37.5	5 13.2	0 0.0
つるしろスポーツクラブのホームページを見て	6 2.0	4 4.1	2 1.0	0 0.0	1 4.8	2 4.2	1 1.3	1 1.5	1 1.1	0 0.0	4 2.2	0 0.0	1 7.1	0 0.0	0 0.0	0 0.0	1 2.6	0 0.0
その他	14 4.6	2 2.1	12 5.8	0 0.0	2 9.5	2 4.2	4 5.2	3 4.6	3 3.3	0 0.0	7 3.8	3 7.7	0 0.0	0 0.0	0 0.0	1 12.5	3 7.9	0 0.0
無回答	0 0.0	0 0.0	0 0.0	0 0.0	0 0.0	0 0.0	0 0.0	0 0.0	0 0.0	0 0.0	0 0.0	0 0.0	0 0.0	0 0.0	0 0.0	0 0.0	0 0.0	0 0.0

問26 会費制による自主運営の総合型地域スポーツクラブについての考え

上段：人／下段：%

	計	性別			年齢						地域							
		男	女	無回答	20歳代	30歳代	40歳代	50歳代	60歳以上	無回答	西尾地区	平坂地区	寺津地区	福地地区	室場地区	三和地区	米津地区	無回答
対象者	1,848	730	1,101	17	232	361	365	435	438	17	811	368	145	167	75	148	114	20
高齢化などライフスタイルに合ったスポーツ活動を行うために必要	806 43.6	313 42.9	486 44.1	7 41.2	90 38.8	146 40.4	167 45.8	196 45.1	201 45.9	6 35.3	369 45.5	179 48.6	65 44.8	62 37.1	27 36.0	56 37.8	39 34.2	9 45.0
民間の会員制スポーツクラブがあるため、必要と思わない	179 9.7	93 12.7	84 7.6	2 11.8	28 12.1	33 9.1	39 10.7	41 9.4	36 8.2	2 11.8	80 9.9	35 9.5	9 6.2	16 9.6	9 12.0	11 7.4	16 14.0	3 15.0
よくわからない	724 39.2	266 36.4	451 41.0	7 41.2	104 44.8	153 42.4	144 39.5	162 37.2	153 34.9	8 47.1	301 37.1	132 35.9	59 40.7	73 43.7	32 42.7	74 50.0	46 40.4	7 35.0
その他	36 1.9	20 2.7	16 1.5	0 0.0	6 2.6	14 3.9	3 0.8	7 1.6	6 1.4	0 0.0	19 2.3	4 1.1	2 1.4	4 2.4	0 0.0	2 1.4	5 4.4	0 0.0
無回答	103 5.6	38 5.2	64 5.8	1 5.9	4 1.7	15 4.2	12 3.3	29 6.7	42 9.6	1 5.9	42 5.2	18 4.9	10 6.9	12 7.2	7 9.3	5 3.4	8 7.0	1 5.0

問27 総合型地域スポーツクラブが設立された場合、加入したい

上段：人／下段：%

	計	性別			年齢						地域							
		男	女	無回答	20歳代	30歳代	40歳代	50歳代	60歳以上	無回答	西尾地区	平坂地区	寺津地区	福地地区	室場地区	三和地区	米津地区	無回答
対象者	1,848	730	1,101	17	232	361	365	435	438	17	811	368	145	167	75	148	114	20
加入したいと思う	819 44.3	312 42.7	498 45.2	9 52.9	91 39.2	175 48.5	156 42.7	186 42.8	203 46.3	8 47.1	349 43.0	175 47.6	62 42.8	71 42.5	35 46.7	76 51.4	41 36.0	10 50.0
加入したいと思わない	931 50.4	383 52.5	541 49.1	7 41.2	136 58.6	171 47.4	188 51.5	221 50.8	207 47.3	8 47.1	421 51.9	179 48.6	77 53.1	84 50.3	37 49.3	67 45.3	58 50.9	8 40.0
無回答	98 5.3	35 4.8	62 5.6	1 5.9	5 2.2	15 4.2	21 5.8	28 6.4	28 6.4	1 5.9	41 5.1	14 3.8	6 4.1	12 7.2	3 4.0	5 3.4	15 13.2	2 10.0

問28 住宅用火災警報器が設置されている場所（複数回答）

上段：人／下段：%

	計	性別			年齢						地域							
		男	女	無回答	20歳代	30歳代	40歳代	50歳代	60歳以上	無回答	西尾地区	平坂地区	寺津地区	福地地区	室場地区	三和地区	米津地区	無回答
対象者	1,848	730	1,101	17	232	361	365	435	438	17	811	368	145	167	75	148	114	20
該当する部屋などすべて	331 17.9	137 18.8	192 17.4	2 11.8	49 21.1	108 29.9	58 15.9	49 11.3	65 14.8	2 11.8	160 19.7	63 17.1	26 17.9	28 16.8	17 22.7	17 11.5	16 14.0	4 20.0
寝室	327 17.7	118 16.2	202 18.3	7 41.2	38 16.4	49 13.6	60 16.4	77 17.7	95 21.7	8 47.1	131 16.2	61 16.6	20 13.8	36 21.6	23 30.7	26 17.6	22 19.3	8 40.0
階段・廊下	278 15.0	107 14.7	169 15.3	2 11.8	31 13.4	38 10.5	61 16.7	60 13.8	86 19.6	2 11.8	119 14.7	54 14.7	15 10.3	33 19.8	11 14.7	27 18.2	17 14.9	2 10.0
台所	640 34.6	237 32.5	396 36.0	7 41.2	75 32.3	104 28.8	112 30.7	161 37.0	182 41.6	6 35.3	269 33.2	111 30.2	42 29.0	73 43.7	40 53.3	58 39.2	40 35.1	7 35.0
自動火災報知設備などの設備があるため設置が免除されている	11 0.6	4 0.5	7 0.6	0 0.0	0 0.0	1 0.3	3 0.8	3 0.7	4 0.9	0 0.0	8 1.0	1 0.3	1 0.7	0 0.0	0 0.0	1 0.7	0 0.0	0 0.0
設置していない	821 44.4	335 45.9	480 43.6	6 35.3	101 43.5	140 38.8	180 49.3	213 49.0	181 41.3	6 35.3	346 42.7	186 50.5	74 51.0	65 38.9	16 21.3	71 48.0	56 49.1	7 35.0
その他	33 1.8	12 1.6	21 1.9	0 0.0	7 3.0	6 1.7	2 0.5	10 2.3	8 1.8	0 0.0	21 2.6	2 0.5	2 1.4	2 1.2	3 4.0	2 1.4	1 0.9	0 0.0
無回答	35 1.9	13 1.8	22 2.0	0 0.0	4 1.7	4 1.1	6 1.6	10 2.3	11 2.5	0 0.0	17 2.1	6 1.6	3 2.1	4 2.4	1 1.3	0 0.0	3 2.6	1 5.0

問29 設置していない理由（複数回答）

上段：人／下段：%

	計	性別			年齢						地域							
		男	女	無回答	20歳代	30歳代	40歳代	50歳代	60歳以上	無回答	西尾地区	平坂地区	寺津地区	福地地区	室場地区	三和地区	米津地区	無回答
対象者	821	335	480	6	101	140	180	213	181	6	346	186	74	65	16	71	56	7
近日中に設置予定である	304 37.0	126 37.6	176 36.7	2 33.3	26 25.7	45 32.1	74 41.1	70 32.9	87 48.1	2 33.3	129 37.3	52 28.0	36 48.6	30 46.2	10 62.5	30 42.3	14 25.0	3 42.9
義務付けられていることを知らなかった	121 14.7	56 16.7	63 13.1	2 33.3	17 16.8	14 10.0	21 11.7	34 16.0	33 18.2	2 33.3	46 13.3	36 19.4	10 13.5	7 10.8	1 6.3	9 12.7	10 17.9	2 28.6
販売場所がわからない	60 7.3	27 8.1	33 6.9	0 0.0	4 4.0	9 6.4	9 5.0	15 7.0	23 12.7	0 0.0	24 6.9	19 10.2	2 2.7	3 4.6	2 12.5	4 5.6	6 10.7	0 0.0
どの部屋に取り付けるのかわからない	71 8.6	28 8.4	42 8.8	1 16.7	9 8.9	13 9.3	9 5.0	24 11.3	15 8.3	1 16.7	30 8.7	16 8.6	4 5.4	6 9.2	1 6.3	8 11.3	5 8.9	1 14.3
価格が高い	239 29.1	98 29.3	141 29.4	0 0.0	29 28.7	39 27.9	50 27.8	77 36.2	44 24.3	0 0.0	102 29.5	58 31.2	19 25.7	16 24.6	3 18.8	24 33.8	17 30.4	0 0.0
賃貸住宅であり、誰が設置するのか相談がまとまっていない	31 3.8	13 3.9	18 3.8	0 0.0	7 6.9	8 5.7	6 3.3	5 2.3	5 2.8	0 0.0	17 4.9	7 3.8	3 4.1	1 1.5	0 0.0	1 1.4	2 3.6	0 0.0
取り付けるのが面倒である	238 29.0	94 28.1	140 29.2	4 66.7	30 29.7	51 36.4	58 32.2	66 31.0	29 16.0	4 66.7	102 29.5	54 29.0	22 29.7	24 36.9	5 31.3	13 18.3	14 25.0	4 57.1
その他	70 8.5	30 9.0	40 8.3	0 0.0	13 12.9	11 7.9	14 7.8	19 8.9	13 7.2	0 0.0	32 9.2	22 11.8	0 0.0	4 6.2	0 0.0	7 9.9	5 8.9	0 0.0
無回答	9 1.1	2 0.6	7 1.5	0 0.0	1 1.0	0 0.0	0 0.0	5 2.3	3 1.7	0 0.0	3 0.9	0 0.0	1 1.4	0 0.0	0 0.0	1 1.4	4 7.1	0 0.0

問30 まち並みや自然などの風景や建物に日ごろから関心がありますか

上段：人／下段：%

	計	性別			年齢						地域							
		男	女	無回答	20歳代	30歳代	40歳代	50歳代	60歳以上	無回答	西尾地区	平坂地区	寺津地区	福地地区	室場地区	三和地区	米津地区	無回答
対象者	1,848	730	1,101	17	232	361	365	435	438	17	811	368	145	167	75	148	114	20
とても関心がある	463 25.1	195 26.7	263 23.9	5 29.4	57 24.6	87 24.1	79 21.6	102 23.4	133 30.4	5 29.4	211 26.0	92 25.0	39 26.9	44 26.3	12 16.0	36 24.3	23 20.2	6 30.0
少し関心がある	977 52.9	365 50.0	602 54.7	10 58.8	125 53.9	187 51.8	202 55.3	241 55.4	213 48.6	9 52.9	440 54.3	192 52.2	78 53.8	77 46.1	45 60.0	76 51.4	58 50.9	11 55.0
あまり関心がない	319 17.3	136 18.6	183 16.6	0 0.0	37 15.9	74 20.5	69 18.9	75 17.2	63 14.4	1 5.9	124 15.3	69 18.8	20 13.8	35 21.0	15 20.0	32 21.6	24 21.1	0 0.0
関心がない	52 2.8	21 2.9	29 2.6	2 11.8	11 4.7	10 2.8	9 2.5	8 1.8	12 2.7	2 11.8	17 2.1	11 3.0	6 4.1	6 3.6	3 4.0	3 2.0	4 3.5	2 10.0
無回答	37 2.0	13 1.8	24 2.2	0 0.0	2 0.9	3 0.8	6 1.6	9 2.1	17 3.9	0 0.0	19 2.3	4 1.1	2 1.4	5 3.0	0 0.0	1 0.7	5 4.4	1 5.0



問31 残していきたい西尾市の風景や建物（複数回答）

上段：人／下段：%

	計	性別			年齢						地域							
		男	女	無回答	20歳代	30歳代	40歳代	50歳代	60歳以上	無回答	西尾地区	平坂地区	寺津地区	福地地区	室場地区	三和地区	米津地区	無回答
対象者	1,440	560	865	15	182	274	281	343	346	14	651	284	117	121	57	112	81	17
山並みや里山	650 45.1	245 43.8	397 45.9	8 53.3	80 44.0	123 44.9	115 40.9	156 45.5	168 48.6	8 57.1	305 46.9	103 36.3	44 37.6	49 40.5	39 68.4	68 60.7	33 40.7	9 52.9
水辺（川、池、入江など）	488 33.9	235 42.0	248 28.7	5 33.3	61 33.5	98 35.8	107 38.1	117 34.1	100 28.9	5 35.7	214 32.9	92 32.4	56 47.9	42 34.7	20 35.1	34 30.4	23 28.4	7 41.2
田や畑などの農地	360 25.0	131 23.4	228 26.4	1 6.7	62 34.1	69 25.2	62 22.1	83 24.2	83 24.0	1 7.1	141 21.7	66 23.2	29 24.8	42 34.7	14 24.6	48 42.9	19 23.5	1 5.9
古いまち並み	561 39.0	224 40.0	331 38.3	6 40.0	71 39.0	114 41.6	113 40.2	140 40.8	118 34.1	5 35.7	261 40.1	130 45.8	45 38.5	41 33.9	19 33.3	27 24.1	30 37.0	8 47.1
神社、寺院、史跡など	554 38.5	209 37.3	339 39.2	6 40.0	58 31.9	94 34.3	116 41.3	142 41.4	139 40.2	5 35.7	249 38.2	113 39.8	56 47.9	45 37.2	23 40.4	36 32.1	25 30.9	7 41.2
商店街、商業施設	169 11.7	72 12.9	97 11.2	0 0.0	32 17.6	30 10.9	26 9.3	42 12.2	39 11.3	0 0.0	90 13.8	31 10.9	15 12.8	8 6.6	6 10.5	7 6.3	12 14.8	0 0.0
公園、広場など	428 29.7	158 28.2	262 30.3	8 53.3	51 28.0	92 33.6	79 28.1	97 28.3	101 29.2	8 57.1	197 30.3	87 30.6	23 19.7	35 28.9	16 28.1	29 25.9	33 40.7	8 47.1
図書館などの公共施設	380 26.4	96 17.1	278 32.1	6 40.0	51 28.0	58 21.2	71 25.3	85 24.8	109 31.5	6 42.9	186 28.6	65 22.9	25 21.4	33 27.3	14 24.6	30 26.8	20 24.7	7 41.2
鉄道・駅や道路・橋	167 11.6	65 11.6	101 11.7	1 6.7	19 10.4	22 8.0	29 10.3	36 10.5	60 17.3	1 7.1	67 10.3	30 10.6	17 14.5	23 19.0	3 5.3	12 10.7	14 17.3	1 5.9
工場	12 0.8	8 1.4	4 0.5	0 0.0	1 0.5	1 0.4	2 0.7	2 0.6	6 1.7	0 0.0	8 1.2	1 0.4	1 0.9	1 0.8	0 0.0	0 0.0	1 1.2	0 0.0
特にない	13 0.9	7 1.3	6 0.7	0 0.0	1 0.5	3 1.1	4 1.4	4 1.2	1 0.3	0 0.0	8 1.2	4 1.4	0 0.0	0 0.0	0 0.0	1 0.9	0 0.0	0 0.0
その他	16 1.1	8 1.4	8 0.9	0 0.0	5 2.7	4 1.5	2 0.7	3 0.9	2 0.6	0 0.0	6 0.9	5 1.8	1 0.9	0 0.0	1 1.8	1 0.9	2 2.5	0 0.0
無回答	23 1.6	10 1.8	13 1.5	0 0.0	0 0.0	3 1.1	5 1.8	8 2.3	7 2.0	0 0.0	6 0.9	8 2.8	0 0.0	3 2.5	1 1.8	1 0.9	4 4.9	0 0.0

問33 景観のため建物の高さなどに一定の制限をかける場合の考え

上段：人／下段：%

	計	性別			年齢						地域							
		男	女	無回答	20歳代	30歳代	40歳代	50歳代	60歳以上	無回答	西尾地区	平坂地区	寺津地区	福地地区	室場地区	三和地区	米津地区	無回答
対象者	1,406	545	846	15	181	269	272	331	339	14	639	272	117	118	56	110	77	17
制限をかけるべき	191 13.6	85 15.6	102 12.1	4 26.7	17 9.4	37 13.8	28 10.3	49 14.8	57 16.8	3 21.4	96 15.0	31 11.4	10 8.5	20 16.9	5 8.9	18 16.4	8 10.4	3 17.6
ある程度の制限はやむをえない	1,040 74.0	395 72.5	634 74.9	11 73.3	147 81.2	199 74.0	205 75.4	242 73.1	236 69.6	11 78.6	469 73.4	203 74.6	93 79.5	83 70.3	45 80.4	82 74.5	52 67.5	13 76.5
制限がかかるのであれば景観を残す必要はない	35 2.5	23 4.2	12 1.4	0 0.0	6 3.3	8 3.0	6 2.2	7 2.1	8 2.4	0 0.0	11 1.7	10 3.7	4 3.4	5 4.2	0 0.0	3 2.7	2 2.6	0 0.0
わからない	112 8.0	33 6.1	79 9.3	0 0.0	9 5.0	21 7.8	29 10.7	24 7.3	29 8.6	0 0.0	51 8.0	26 9.6	8 6.8	7 5.9	3 5.4	6 5.5	11 14.3	0 0.0
無回答	28 2.0	9 1.7	19 2.2	0 0.0	2 1.1	4 1.5	4 1.5	9 2.7	9 2.7	0 0.0	12 1.9	2 0.7	2 1.7	3 2.5	3 5.4	1 0.9	4 5.2	1 5.9

問34 周囲の外国人とどの程度の付き合いがありますか

上段：人／下段：%

	計	性別			年齢						地域							
		男	女	無回答	20歳代	30歳代	40歳代	50歳代	60歳以上	無回答	西尾地区	平坂地区	寺津地区	福地地区	室場地区	三和地区	米津地区	無回答
対象者	1,848	730	1,101	17	232	361	365	435	438	17	811	368	145	167	75	148	114	20
親しくつきあっている	63 3.4	32 4.4	31 2.8	0 0.0	12 5.2	20 5.5	6 1.6	15 3.4	10 2.3	0 0.0	29 3.6	10 2.7	7 4.8	4 2.4	3 4.0	7 4.7	3 2.6	0 0.0
あいさつをする程度	305 16.5	116 15.9	187 17.0	2 11.8	27 11.6	68 18.8	58 15.9	69 15.9	82 18.7	1 5.9	147 18.1	64 17.4	24 16.6	21 12.6	17 22.7	14 9.5	17 14.9	1 5.0
ときどき話をする程度	143 7.7	65 8.9	77 7.0	1 5.9	21 9.1	33 9.1	30 8.2	30 6.9	28 6.4	1 5.9	65 8.0	30 8.2	14 9.7	9 5.4	2 2.7	10 6.8	12 10.5	1 5.0
まったく言葉をかわさない	523 28.3	220 30.1	300 27.2	3 17.6	76 32.8	108 29.9	108 29.6	103 23.7	124 28.3	4 23.5	271 33.4	111 30.2	24 16.6	23 13.8	14 18.7	20 13.5	57 50.0	3 15.0
周囲に外国人がいない	755 40.9	273 37.4	474 43.1	8 47.1	93 40.1	124 34.3	155 42.5	204 46.9	171 39.0	8 47.1	283 34.9	141 38.3	67 46.2	104 62.3	37 49.3	90 60.8	22 19.3	11 55.0
無回答	59 3.2	24 3.3	32 2.9	3 17.6	3 1.3	8 2.2	8 2.2	14 3.2	23 5.3	3 17.6	16 2.0	12 3.3	9 6.2	6 3.6	2 2.7	7 4.7	3 2.6	4 20.0

問35 隣近所に住む外国人が増えることについて

上段：人／下段：%

	計	性別			年齢						地域							
		男	女	無回答	20歳代	30歳代	40歳代	50歳代	60歳以上	無回答	西尾地区	平坂地区	寺津地区	福地地区	室場地区	三和地区	米津地区	無回答
対象者	1,848	730	1,101	17	232	361	365	435	438	17	811	368	145	167	75	148	114	20
よいことだと思う	72 3.9	32 4.4	39 3.5	1 5.9	16 6.9	11 3.0	14 3.8	11 2.5	19 4.3	1 5.9	33 4.1	16 4.3	4 2.8	5 3.0	5 6.7	4 2.7	3 2.6	2 10.0
どちらかと言えば、よいことだと思う	349 18.9	152 20.8	194 17.6	3 17.6	54 23.3	62 17.2	66 18.1	77 17.7	87 19.9	3 17.6	153 18.9	73 19.8	31 21.4	28 16.8	18 24.0	26 17.6	17 14.9	3 15.0
どちらかと言えば、よくないことだと思う	496 26.8	196 26.8	297 27.0	3 17.6	48 20.7	102 28.3	109 29.9	121 27.8	113 25.8	3 17.6	226 27.9	97 26.4	35 24.1	41 24.6	26 34.7	31 20.9	36 31.6	4 20.0
よくないことだと思う	146 7.9	70 9.6	75 6.8	1 5.9	22 9.5	26 7.2	26 7.1	30 6.9	41 9.4	1 5.9	60 7.4	27 7.3	14 9.7	18 10.8	3 4.0	11 7.4	11 9.6	2 10.0
わからない	696 37.7	245 33.6	445 40.4	6 35.3	87 37.5	146 40.4	139 38.1	170 39.1	148 33.8	6 35.3	309 38.1	135 36.7	47 32.4	67 40.1	21 28.0	67 45.3	44 38.6	6 30.0
無回答	89 4.8	35 4.8	51 4.6	3 17.6	5 2.2	14 3.9	11 3.0	26 6.0	30 6.8	3 17.6	30 3.7	20 5.4	14 9.7	8 4.8	2 2.7	9 6.1	3 2.6	3 15.0

問36 外国人とともに暮らすために、必要な取り組み（複数回答）

上段：人／下段：%

	計	性別			年齢						地域							
		男	女	無回答	20歳代	30歳代	40歳代	50歳代	60歳以上	無回答	西尾地区	平坂地区	寺津地区	福地地区	室場地区	三和地区	米津地区	無回答
対象者	1,848	730	1,101	17	232	361	365	435	438	17	811	368	145	167	75	148	114	20
日本の生活ルールや習慣、文化の違いなどについて周知する	1,290 69.8	533 73.0	744 67.6	13 76.5	163 70.3	272 75.3	272 74.5	294 67.6	276 63.0	13 76.5	580 71.5	256 69.6	99 68.3	107 64.1	52 69.3	105 70.9	76 66.7	15 75.0
外国人に対する相談体制や多言語での情報提供を充実する	652 35.3	233 31.9	414 37.6	5 29.4	98 42.2	126 34.9	158 43.3	150 34.5	115 26.3	5 29.4	300 37.0	127 34.5	47 32.4	54 32.3	28 37.3	50 33.8	38 33.3	8 40.0
日本語の学習を支援する	531 28.7	220 30.1	305 27.7	6 35.3	75 32.3	110 30.5	89 24.4	125 28.7	125 28.5	7 41.2	252 31.1	93 25.3	37 25.5	34 20.4	24 32.0	51 34.5	32 28.1	8 40.0
外国人の労働環境の改善を促す	262 14.2	127 17.4	132 12.0	3 17.6	34 14.7	46 12.7	50 13.7	72 16.6	57 13.0	3 17.6	102 12.6	48 13.0	25 17.2	32 19.2	13 17.3	21 14.2	18 15.8	3 15.0
外国人の子どもに対する教育を充実させる	480 26.0	179 24.5	296 26.9	5 29.4	62 26.7	88 24.4	98 26.8	119 27.4	108 24.7	5 29.4	205 25.3	99 26.9	41 28.3	48 28.7	27 36.0	36 24.3	19 16.7	5 25.0
外国人に対する医療・保険・福祉分野の施策を充実させる	210 11.4	83 11.4	125 11.4	2 11.8	26 11.2	44 12.2	38 10.4	49 11.3	51 11.6	2 11.8	98 12.1	43 11.7	11 7.6	20 12.0	7 9.3	16 10.8	11 9.6	4 20.0
外国人との共生に関する意識啓発や国際理解を促進する	419 22.7	166 22.7	251 22.8	2 11.8	59 25.4	101 28.0	85 23.3	88 20.2	84 19.2	2 11.8	197 24.3	92 25.0	26 17.9	40 24.0	11 14.7	30 20.3	21 18.4	2 10.0
外国人が地域社会に積極的に参加するよう促す	406 22.0	170 23.3	230 20.9	6 35.3	47 20.3	63 17.5	87 23.8	101 23.2	103 23.5	5 29.4	186 22.9	78 21.2	33 22.8	34 20.4	18 24.0	26 17.6	26 22.8	5 25.0
わからない	118 6.4	34 4.7	84 7.6	0 0.0	9 3.9	11 3.0	17 4.7	31 7.1	50 11.4	0 0.0	42 5.2	18 4.9	13 9.0	16 9.6	4 5.3	11 7.4	14 12.3	0 0.0
その他	41 2.2	23 3.2	18 1.6	0 0.0	5 2.2	15 4.2	6 1.6	7 1.6	8 1.8	0 0.0	24 3.0	6 1.6	2 1.4	5 3.0	0 0.0	3 2.0	1 0.9	0 0.0
無回答	85 4.6	30 4.1	52 4.7	3 17.6	3 1.3	10 2.8	8 2.2	24 5.5	37 8.4	3 17.6	25 3.1	22 6.0	10 6.9	8 4.8	5 6.7	8 5.4	4 3.5	3 15.0

問37 暮らしやすい社会にするため、在住外国人に期待すること

上段：人／下段：%

	計	性別			年齢							地域							
		男	女	無回答	20歳代	30歳代	40歳代	50歳代	60歳以上	無回答	西尾地区	平坂地区	寺津地区	福地地区	室場地区	三和地区	米津地区	無回答	
対象者	1,848	730	1,101	17	232	361	365	435	438	17	811	368	145	167	75	148	114	20	
外国の言葉・文化・習慣を教えてほしい	172 9.3	55 7.5	115 10.4	2 11.8	30 12.9	44 12.2	25 6.8	33 7.6	38 8.7	2 11.8	70 8.6	34 9.2	10 6.9	21 12.6	10 13.3	15 10.1	9 7.9	3 15.0	
日本語や日本の文化を学んでほしい	206 11.1	92 12.6	110 10.0	4 23.5	25 10.8	45 12.5	37 10.1	44 10.1	51 11.6	4 23.5	97 12.0	31 8.4	22 15.2	15 9.0	8 10.7	23 15.5	6 5.3	4 20.0	
日本の生活のマナーを守ってほしい	1,153 62.4	447 61.2	698 63.4	8 47.1	143 61.6	221 61.2	246 67.4	274 63.0	261 59.6	8 47.1	527 65.0	229 62.2	81 55.9	98 58.7	48 64.0	85 57.4	75 65.8	10 50.0	
地域社会の行事や活動に参加してほしい	140 7.6	57 7.8	83 7.5	0 0.0	17 7.3	26 7.2	28 7.7	41 9.4	28 6.4	0 0.0	55 6.8	35 9.5	10 6.9	10 6.0	5 6.7	12 8.1	13 11.4	0 0.0	
特にない	96 5.2	43 5.9	53 4.8	0 0.0	14 6.0	8 2.2	15 4.1	27 6.2	32 7.3	0 0.0	32 3.9	21 5.7	13 9.0	15 9.0	2 2.7	5 3.4	8 7.0	0 0.0	
その他	16 0.9	7 1.0	9 0.8	0 0.0	0 0.0	6 1.7	4 1.1	2 0.5	4 0.9	0 0.0	10 1.2	1 0.3	0 0.0	2 1.2	0 0.0	2 1.4	1 0.9	0 0.0	
無回答	65 3.5	29 4.0	33 3.0	3 17.6	3 1.3	11 3.0	10 2.7	14 3.2	24 5.5	3 17.6	20 2.5	17 4.6	9 6.2	6 3.6	2 2.7	6 4.1	2 1.8	3 15.0	

問38 学校に外国籍児童生徒が増加することについての考え

上段：人／下段：%

	計	性別			年齢							地域							
		男	女	無回答	20歳代	30歳代	40歳代	50歳代	60歳以上	無回答	西尾地区	平坂地区	寺津地区	福地地区	室場地区	三和地区	米津地区	無回答	
対象者	1,848	730	1,101	17	232	361	365	435	438	17	811	368	145	167	75	148	114	20	
教育を受ける権利があるから、日本の学校が受け入れるのは当然	1,010 54.7	391 53.6	608 55.2	11 64.7	119 51.3	196 54.3	226 61.9	253 58.2	206 47.0	10 58.8	440 54.3	204 55.4	79 54.5	84 50.3	38 50.7	83 56.1	69 60.5	13 65.0	
日本人の子どもたちの国際感覚が養われるので歓迎である	331 17.9	133 18.2	196 17.8	2 11.8	53 22.8	77 21.3	53 14.5	60 13.8	86 19.6	2 11.8	153 18.9	54 14.7	24 16.6	32 19.2	18 24.0	30 20.3	17 14.9	3 15.0	
対応に追われ日本人の子どもたちに影響が出るので望ましくない	149 8.1	64 8.8	85 7.7	0 0.0	17 7.3	22 6.1	32 8.8	47 10.8	31 7.1	0 0.0	66 8.1	34 9.2	11 7.6	16 9.6	4 5.3	12 8.1	6 5.3	0 0.0	
外国人の子どもたちのために余分な出費がかかり好ましくない	35 1.9	23 3.2	12 1.1	0 0.0	3 1.3	5 1.4	4 1.1	10 2.3	13 3.0	0 0.0	14 1.7	8 2.2	4 2.8	3 1.8	2 2.7	3 2.0	1 0.9	0 0.0	
わからない	210 11.4	71 9.7	138 12.5	1 5.9	27 11.6	36 10.0	32 8.8	44 10.1	69 15.8	2 11.8	90 11.1	44 12.0	18 12.4	24 14.4	10 13.3	9 6.1	14 12.3	1 5.0	
その他	39 2.1	16 2.2	23 2.1	0 0.0	10 4.3	15 4.2	6 1.6	6 1.4	2 0.5	0 0.0	22 2.7	6 1.6	1 0.7	2 1.2	1 1.3	4 2.7	3 2.6	0 0.0	
無回答	74 4.0	32 4.4	39 3.5	3 17.6	3 1.3	10 2.8	12 3.3	15 3.4	31 7.1	3 17.6	26 3.2	18 4.9	8 5.5	6 3.6	2 2.7	7 4.7	4 3.5	3 15.0	

# 市政世論調査の調査票

# 「市政世論調査」及び「住まいに関する市民アンケート調査」

## 調査へのご協力をお願い

日ごろより、市政に深いご理解とご協力をいただき、厚くお礼申し上げます。

西尾市では、市民の皆様が市政に対しどのようなお考えやご要望をお持ちになっているかを伺い、市政に反映するために「市政世論調査」を実施します。

この調査は西尾市内にお住まいの20歳以上の方の中から無作為に3,000人の方をお選びして実施するもので、このたびあなたにお願いすることになりました。ご多忙中とは存じますが、あなたの率直なご意見をお聞かせください。

今回は、「市政世論調査」とあわせて「住まいに関する市民アンケート調査」も実施しますのでご協力をお願い申し上げます。

この調査の回答は無記名で、コンピュータで統計的に処理しますので、あなたの個人的な考えが外部にもれることは一切ありません。安心して調査にご協力いただきますようお願い申し上げます。

平成20年10月

西尾市長 中村 晃 毅

### 《ご記入にあたってのお願い》

- この調査票は、あて名の方に回答していただくようにお送りしましたが、もしご都合で回答できない場合は、20歳以上のご家族の方が記入していただいても結構です。その場合は回答される方の立場でお答えください。
- 回答は、黒または青色のボールペンか鉛筆で調査票に直接ご記入いただき、同封の返信用封筒に入れ10月31日（金）までにご投函ください。  
(切手は不要です)
- ご不明な点がございましたら、下記までお問い合わせください。

#### <市政世論調査>のお問い合わせ

西尾市役所情報課 広報交流担当 林・山田

電話 56-2111 内線 3302

FAX 57-1313

#### <住まいに関する市民アンケート調査>のお問い合わせ

建築課 建築担当 加瀬・片山

内線 2703

※質問の回答は、この用紙の番号を○で囲んでください。回答が「その他（）」にあてはまる場合は、（）内にその内容を具体的にご記入ください。

**A. まず、最初に「あなた個人のこと」についておたずねします。**

問1 あなたの性別は。

1 男	2 女
-----	-----

問2 あなたの年齢は。

1 20歳代	2 30歳代	3 40歳代	4 50歳代	5 60歳以上
--------	--------	--------	--------	---------

問3 あなたの職業は。

1 専門、技術職（教師、技師、医師、弁護士、保育士など）	
2 管理職（会社役員、部課長など）	7 農林水産業
3 事務職	8 主婦
4 店員、サービス職（販売店員、理容師、料理人など）	9 学生
5 労務職（現場主任、運転手、技能員、工員など）	10 その他
6 自営業主	11 無職

問4 あなたの住んでいる地域は。

1 西尾地区（西尾・花ノ木・八ツ面・鶴城・西野町小学校区）
2 平坂地区（中畑・平坂・矢田小学校区）
3 寺津地区（寺津小学校区）
4 福地地区（福地南部・福地北部小学校区）
5 室場地区（室場小学校区）
6 三和地区（三和小学校区）
7 米津地区（米津小学校区）

問5 あなたは西尾市に住んで何年になりますか。

1 5年未満	2 5年～10年未満	3 10年～20年未満	4 20年以上
--------	------------	-------------	---------

**B. 次に「市の行政など」についておたずねします。**

問6 あなたは西尾市が住みよいまちだと思いますか。

- |                |                 |
|----------------|-----------------|
| 1 住みよい         | 3 どちらかといえば住みにくい |
| 2 どちらかといえば住みよい | 4 住みにくい         |

問7 前問で「3 どちらかといえば住みにくい」「4 住みにくい」と答えた方にお聞きします。どのような点で住みにくいと思われますか。

次の中から2つまで選んでください。

- |                    |                   |
|--------------------|-------------------|
| 1 交通の便が悪い          | 6 犯罪に対する不安が大きい    |
| 2 騒音、大気汚染などの公害が多い  | 7 まちに魅力や活気がない     |
| 3 地域の連帯感が少ない       | 8 緑や自然環境が不足している   |
| 4 医療や福祉環境が不足している   | 9 その他：具体的に書いてください |
| 5 下水道などの基盤整備が遅れている | ( )               |

問8 あなたは現在の市政に市民の意向が反映されていると思いますか。

- |               |           |
|---------------|-----------|
| 1 よく反映されている   | 4 反映されてない |
| 2 おおむね反映されている | 5 わからない   |
| 3 あまり反映されてない  |           |

問9 あなたは市政に市民の意向を反映させるには、今後どんなことに力を入れたらよいと思いますか。次の中から2つまで選んでください。

- |                                           |
|-------------------------------------------|
| 1 市政世論調査                                  |
| 2 市長との懇談会や対話集会                            |
| 3 パブリックコメント制度<br>(政策の立案に際しその案を公表し意見を聞く制度) |
| 4 市民投書箱                                   |
| 5 市民の声を電子メールで受付                           |
| 6 わからない                                   |
| 7 その他：具体的に書いてください ( )                     |



問10 あなたが市の行政施策の中で特に力を入れてほしいものを、次の中から3つまで選んでください。

- |                                   |
|-----------------------------------|
| 1 都市基盤の整備（区画整理、市街地再開発、ほ場整備など）     |
| 2 道路整備（市道などの新設、改良、補修など）           |
| 3 下水道対策（公共下水道、排水対策など）             |
| 4 消防・防災対策（消防救急体制の充実、震災対策など）       |
| 5 交通・安全対策（交通安全教育、防犯の充実、電車・バスなど）   |
| 6 保健衛生対策（保健センター、市民病院の充実など）        |
| 7 高齢者福祉（健康、生きがい、介護など）             |
| 8 その他の福祉（障害者、児童、母子、低所得者の福祉など）     |
| 9 環境保全対策（まちの美化、公害防止、ごみ・し尿処理など）    |
| 10 公園・緑化対策（公園の新設、街路樹の植樹など）        |
| 11 住宅対策（市営住宅の建設、土地分譲、住宅建設資金の貸付など） |
| 12 学校教育（学校設備の近代化、教育内容の充実など）       |
| 13 社会教育（生涯学習、青少年の健全育成など）          |
| 14 スポーツの振興（施設の整備、スポーツ団体の育成強化など）   |
| 15 産業振興対策（企業誘致、地場産業の育成、中小企業対策など）  |
| 16 その他：具体的に書いてください（ )             |

**C. 次に、「広報にしお」についておたずねします。**

問11 市では、毎月1日と16日に「広報にしお」を発行しています。あなたは、「広報にしお」をどのくらい読んでいますか。

- |         |            |
|---------|------------|
| 1 いつも読む | 3 ほとんど読まない |
| 2 たまに読む |            |

問12 あなたは、「広報にしお」をどのように感じていますか。

- |              |           |
|--------------|-----------|
| 1 満足している     | 4 やや不満である |
| 2 おおむね満足している | 5 不満である   |
| 3 どちらとも言えない  |           |

問13 前問で「4 やや不満である」、「5 不満である」と答えた方にお聞きします。不満である具体的な理由を次の中からいくつでも選んでください。

- |   |                         |     |
|---|-------------------------|-----|
| 1 | 内容がむずかしい・わかりにくい         |     |
| 2 | 文字が小さく見にくい              |     |
| 3 | 必要な情報が少ない               |     |
|   | *どのような情報が必要か具体的に書いてください |     |
|   | (                       | )   |
| 4 | 写真やイラストが少ない             |     |
| 5 | ページ数が多い                 |     |
| 6 | その他：具体的に書いてください         | ( ) |

**D. 次に、「西尾市民病院」についておたずねします。**

問14 あなたやあなたのご家族が、西尾市民病院に入院したことがありますか。

- |   |    |   |    |
|---|----|---|----|
| 1 | ある | 2 | ない |
|---|----|---|----|

問15 あなたやあなたのご家族が西尾市民病院で、救急時間外の診察を受けたことがありますか。

- |   |    |   |    |
|---|----|---|----|
| 1 | ある | 2 | ない |
|---|----|---|----|

問16 あなたが西尾市民病院でよいと思われることは、どれですか。次の中からいくつでも選んでください。

- |   |          |    |                 |
|---|----------|----|-----------------|
| 1 | 医療設備     | 7  | 看護職員の対応         |
| 2 | 病院の施設    | 8  | 医療技術者の対応        |
| 3 | 駐車場の使い勝手 | 9  | その他受付等職員の対応     |
| 4 | 医療技術の水準  | 10 | 救急医療の体制         |
| 5 | 待ち時間     | 11 | その他：具体的に書いてください |
| 6 | 医師の対応    | (  | )               |

問17 あなたが西尾市民病院でよくないと思うことは、どれですか。  
次の中からいくつでも選んでください。

- |            |                    |
|------------|--------------------|
| 1 医療設備     | 7 看護職員の対応          |
| 2 病院の施設    | 8 医療技術者の対応         |
| 3 駐車場の使い勝手 | 9 その他受付等職員の対応      |
| 4 医療技術の水準  | 10 救急医療の体制         |
| 5 待ち時間     | 11 その他：具体的に書いてください |
| 6 医師の対応    | ( )                |

問18 あなたは、今後西尾市民病院に何を期待しますか。  
次の中から3つまで選んでください。

- |                                  |
|----------------------------------|
| 1 救急医療の充実                        |
| 2 災害医療の充実                        |
| 3 病状の詳しい説明と親切な対応                 |
| 4 診療、薬剤の待ち時間の短縮                  |
| 5 医師等職員スタッフの充実                   |
| 6 先進機器の完備                        |
| 7 緩和ケア（ホスピス）病棟・終末期（ターミナルケア）病棟の新設 |
| 8 回復期リハビリ病棟（6か月以内の入院可能）の新設       |
| 9 往診の充実                          |
| 10 長期入院（療養）可能な病棟の新設              |
| 11 その他：具体的に書いてください               |
| ( )                              |

問19 あなたが、西尾市民病院に期待する将来の病院像は何ですか。  
次の中からいくつでも選んでください。

- |                           |
|---------------------------|
| 1 地域の総合的病院                |
| 2 高度医療を目的とした専門病院          |
| 3 地域の医院からの紹介患者を治療する高度専門病院 |
| 4 その他：具体的に書いてください ( )     |



問23 あなたは、文部科学省が生涯スポーツ社会の実現を図るために取り組んでいる「総合型地域スポーツクラブ」の名前を聞いたことがありますか。

- |            |            |
|------------|------------|
| 1 聞いたことがある | 2 聞いたことがない |
|------------|------------|

問24 昨年、西尾市で初めて総合型地域スポーツクラブ「つるしろスポーツクラブ」が鶴城中学校区に創設されましたが、あなたはそのことを知っていますか。

- |         |        |
|---------|--------|
| 1 知っている | 2 知らない |
|---------|--------|

問25 前問で「1 知っている」と答えた方にお聞きします。

「つるしろスポーツクラブ」が設立されたことは、どのような方法で知りましたか。次の中からいくつでも選んでください。

- |                         |
|-------------------------|
| 1 新聞を見て                 |
| 2 友人や知人から聞いて            |
| 3 回覧板を見て                |
| 4 ふれあいセンターの募集案内やチラシを見て  |
| 5 つるしろスポーツクラブのホームページを見て |
| 6 その他：具体的に書いてください ( )   |

問26 総合型地域スポーツクラブは、一定の会費を納めることで会員の資格を得ることができ、その上でクラブが企画するスポーツ教室やサークル、イベントなどに参加するのが一般的な運営パターンです。あなたは、このような会費制による自主運営の総合型地域スポーツクラブについてどのように思われますか。次の中からもっとも近いものを1つ選んでください。

- |                                                   |
|---------------------------------------------------|
| 1 高齢化やニーズの多様化など、地域住民のライフスタイルに合ったスポーツ活動を行うために必要である |
| 2 民間の会員制スポーツクラブがあるため、必要と思わない                      |
| 3 よくわからない                                         |
| 4 その他：具体的に書いてください ( )                             |

問27 あなたの住んでいる校区や身近なところで総合型地域スポーツクラブが設立された場合、あなたは加入したいと思いますか。

- |            |              |
|------------|--------------|
| 1 加入したいと思う | 2 加入したいと思わない |
|------------|--------------|



**G. 次に、「景観」についておたずねします。**

※景観とは、その地域の自然環境、歴史、文化の豊かなあらわれであり、そこで生活する人々が長い歳月をかけて築き上げていくかけがえのないものです。

問30 あなたは、まち並みや自然などの風景や建物に日ごろから関心がありますか。  
次の中から1つ選んでください。

- |            |            |                |
|------------|------------|----------------|
| 1 とても関心がある | 3 あまり関心がない | } ⇒問34へお進みください |
| 2 少し関心がある  | 4 関心がない    |                |

問31 前問で「1 とても関心がある」、「2 少し関心がある」と答えた方にお聞きします。西尾市のどのような風景や建物を残していきたいですか。  
次の中から3つまで選んでください。

- |                |                    |
|----------------|--------------------|
| 1 山並みや里山       | 8 図書館などの公共施設       |
| 2 水辺（川、池、入江など） | 9 鉄道・駅や道路・橋        |
| 3 田や畑などの農地     | 10 工場              |
| 4 古いまち並み       | 11 特になし            |
| 5 神社、寺院、史跡など   | 12 その他：具体的に書いてください |
| 6 商店街、商業施設     | ( )                |
| 7 公園、広場など      |                    |

問32 前問で選んだもののうち具体的なものがあれば書いてください。

名称または地名
(例) 八ツ面山、肴町のまち並み、本町商店街 ( )

問33 問31に回答した方にお聞きします。

問31で選んだ景観を残していくためには、ルールを設けて建物の高さや色、屋外広告の設置などに一定の制限をかけることが必要になる場合もありますが、それについてどのように思われますか。次の中から1つ選んでください。

- |                         |
|-------------------------|
| 1 制限をかけるべき              |
| 2 ある程度の制限はやむをえない        |
| 3 制限がかかるのであれば景観を残す必要はない |
| 4 わからない                 |

H. 次に、「外国人との共生」についておたずねします。

問34 市内に居住する外国人は年々増加しています。あなたは周囲の外国人とどの程度のお付き合いがありますか。次の中から1つ選んでください。

- |              |                |
|--------------|----------------|
| 1 親しくつきあっている | 4 まったく言葉をかわさない |
| 2 あいさつをする程度  | 5 周囲に外国人がいない   |
| 3 ときどき話をする程度 |                |

問35 あなたは、隣近所に住む外国人が増えることについてどう思いますか。次の中から1つ選んでください。

- |                       |              |
|-----------------------|--------------|
| 1 よいことだと思う            | 4 よくないことだと思う |
| 2 どちらかと言えば、よいことだと思う   | 5 わからない      |
| 3 どちらかと言えば、よくないことだと思う |              |

問36 あなたは外国人とともに暮らすまちづくりのために、どのような取り組みが必要だと思いますか。次の中から3つまで選んでください。

- |                                      |
|--------------------------------------|
| 1 外国人に対し、日本の生活ルールや習慣、文化の違いなどについて周知する |
| 2 外国人に対する相談体制や多言語での情報提供を充実する         |
| 3 外国人に対し、日本語の学習を支援する                 |
| 4 外国人の労働環境の改善を促す                     |
| 5 外国人の子どもに対する教育を充実させる                |
| 6 外国人に対する医療・保険・福祉分野の施策を充実させる         |
| 7 日本人に対し、外国人との共生に関する意識啓発や国際理解を促進する   |
| 8 外国人が地域社会に積極的に参加するよう促す              |
| 9 わからない                              |
| 10 その他：具体的に書いてください ( )               |



問37 あなたは市内に在住する外国人とともに暮らしやすい社会にするために、在住外国人にどのようなことを期待しますか。次の中から1つ選んでください。

- 1 外国の言葉・文化・習慣を教えてほしい
- 2 日本語や日本の文化を学んでほしい
- 3 日本の生活のマナーを守ってほしい
- 4 地域社会の行事や活動に参加してほしい
- 5 特にない
- 6 その他：具体的に書いてください ( )

問38 学校に外国籍児童生徒が増加することについて、あなたはどのように思いますか。次の中から1つ選んでください。

- 1 外国人の子どもたちも教育を受ける権利があるから、日本の学校が受け入れるのは当然である
- 2 日本人の子どもたちの国際感覚が養われるので歓迎である
- 3 外国人の子どもたちへの対応に追われ、日本人の子どもたちに手が行き届かなくなるなど日本人の子どもたちに影響が出るので望ましくない
- 4 外国人の子どもたちのために余分な出費がかかり好ましくない
- 5 わからない
- 6 その他：具体的に書いてください ( )

平成 21 年 1 月

**第 34 回市政世論調査結果報告書**

発行 〒445-8501 愛知県西尾市寄住町下田 22 番地

西尾市役所 企画部情報課 広報交流担当

電話 0563-56-2111 (内線 3302)

Fax 0563-57-1313