

平成22年度

財政公表



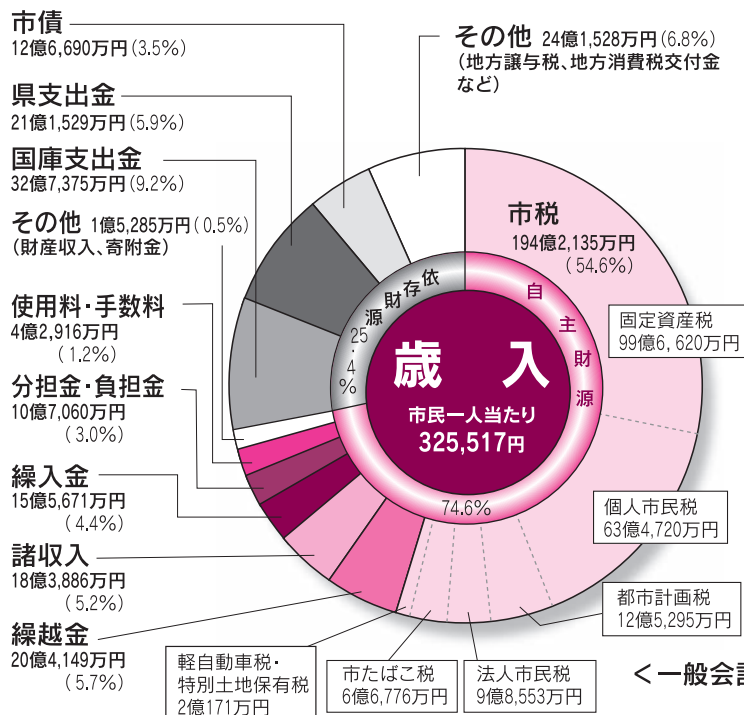
平成22年度の決算がまとまりました。決算とは、皆さんから納めていただいた貴重な税金や国、県からの補助金などが、西尾のまちづくりにどのように使われたかを示したものです。22年度は合併前のため、西尾市、一色町、吉良町、幡豆町、西尾幡豆広域連合、幡豆郡消防組合のそれぞれで決算を行っています。決算の概要と財政状況をお知らせします。

問合せ先

財政課財政担当

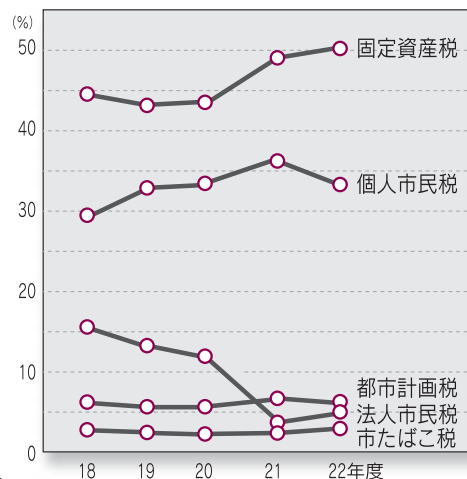
歳入

市に入ったお金は **355億8,224万円** (前年度比96.7%)



市税収入総額は前年度(202億542万円)より3.9ポイント下回り、市税収納率(92.6%)は前年度(92.7%)より0.1ポイント減少しました。

●市税全体に対する主な税収割合の推移



財政力指数

	18年度	19年度	20年度	21年度	22年度
財政力指数 (3か年平均)	1.22	1.27	1.30	1.29	1.18

財政力指数……標準的な行政活動を行うために必要な一般財源に対する税収入の割合を示すもので、指数が1を超えるほど財源に余裕があるといえます。

健全化判断比率などと借入金(市債、町債)・積立金の残高の推移

※各指標と借入金・積立金の平成22年度末残高は、合併後の西尾市の値となっています。

●健全化判断比率 (4指標)

(単位：%)

実質赤字比率	連結実質赤字比率	実質公債費比率	将来負担比率
— (11.63)	— (16.63)	7.3 (25.0)	59.2 (350.0)

※赤字額がないため、実質赤字比率と連結実質赤字比率は「—」と表示しています。

※()の値は、当市における早期健全化基準です。

●公営企業会計資金不足比率

(単位：%)

公共下水道事業	農業集落排水事業	病院事業	渡船事業
— (20.0)	— (20.0)	— (20.0)	— (20.0)

※資金不足額がないため、資金不足比率は「—」と表示しています。

※()の値は、当市における経営健全化基準です。

実質赤字比率……一般会計などの赤字額が、税などの標準的な収入に対してどのくらいの割合になるかを示す指標

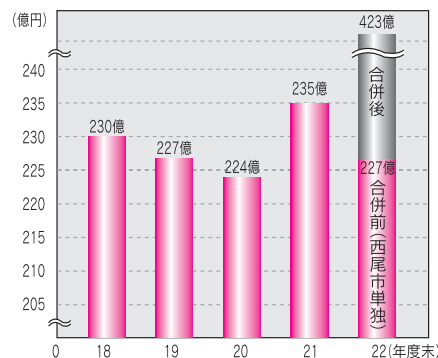
連結実質赤字比率……全ての会計の赤字額が、税などの標準的な収入に対してどのくらいの割合になるかを示す指標

実質公債費比率……公債費に準ずる経費も合わせた実質的な公債費が、税などの標準的な収入に対してどのくらいの割合になるかを示す指標

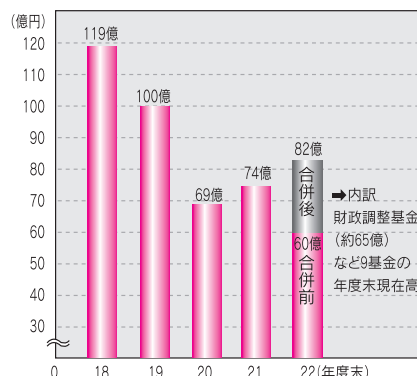
将来負担比率……一般会計などの借入金や将来支払っていく可能性のある負担などの現時点の残高が、税などの標準的な収入に対してどのくらいの割合になるかを示す指標

資金不足比率……公営企業の資金不足を、公営企業の財政規模である料金収入の規模に対してどのくらいの割合になるかを示す指標

●借入金残高の推移 (普通会計)



●積立金(特定目的基金など)残高の推移



歳出

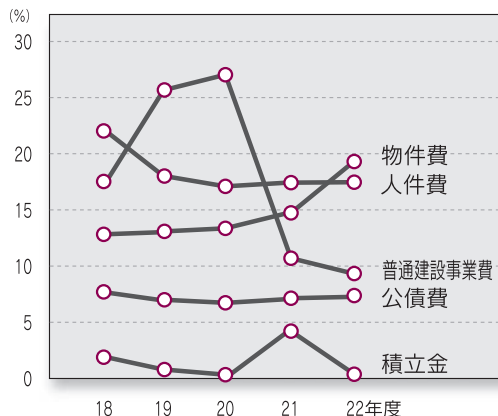
市が使ったお金は **334億7,215万円** (前年度比96.3%)

主なものとして、中央児童館整備事業、合併推進関連事業などがあります。

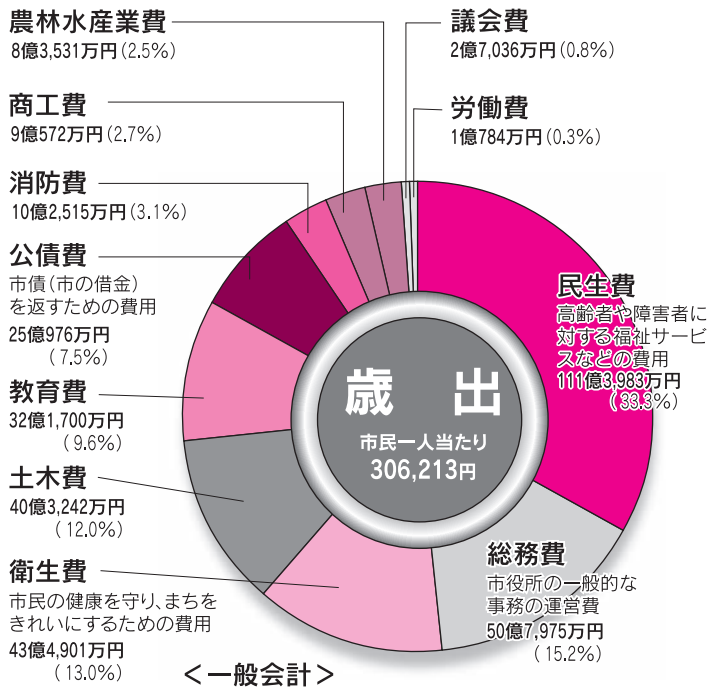


▲中央児童館

●性質別歳出の主な経費の推移 (普通会計)



(注) 物件費には委託料、消耗品費、備品購入費、光熱水費などが含まれます。人件費についての詳細は広報にしお12月1日号でお知らせする予定です。



●都市計画税の使いみち

都市計画税は、都市計画事業のための目的税で、下表の事業に充てられています。

事業区分	事業費	都市計画税からの充当額
下水道事業	8億4,302万円	5億3,147万円
土地区画整理事業	4億5,613万円	2億8,756万円
街路事業	5億 186万円	2億9,664万円
公債費	1億8,591万円	1億1,720万円
公園整備事業	4,485万円	2,008万円
計	20億3,177万円	12億5,295万円

(注) それぞれの充当額は、都市計画税の決算額を各事業費の一般財源額により按分して算出した額です。

特別会計と企業会計

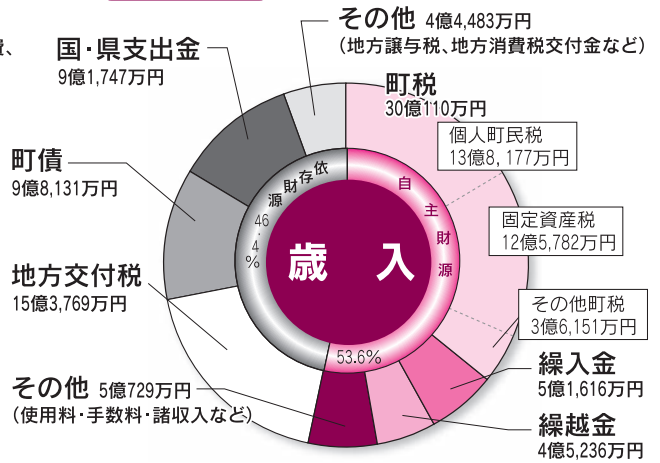
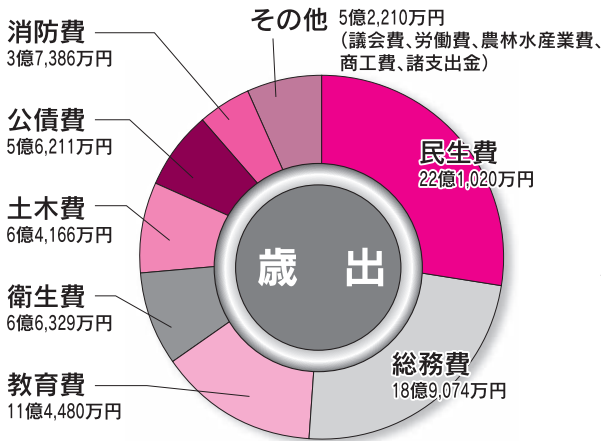
項目	特別会計						企業会計
	国民健康保険	後期高齢者医療	老人保健	介護保険	公共下水道事業	農業集落排水事業	病院事業
歳入	91億7,209万円	8億3,062万円	4,815万円	48億6,937万円	22億8,513万円	4億6,699万円	収益的収入 85億9,665万円
歳出	87億7,200万円	8億2,559万円	4,815万円	47億 566万円	22億1,382万円	4億3,411万円	収益的支出 91億 333万円
内容	自営業や退職者などが加入する医療保険(地域保険)事業の会計	後期高齢者医療保険に係る保険料の徴収事務を行う会計	老人保健制度に係る医療費の再審査などの支払いを行う会計	介護保険を行うための会計	公共下水道の整備や維持管理をするための会計	農村地域の汚水処理対策事業を行うための会計	病院事業経営のための独立採算性の会計

●普通会計からの繰入額

国民健康保険	6億8,312万円
後期高齢者医療	1億5,291万円
介護保険	7億 598万円
公共下水道事業	9億8,002万円
農業集落排水事業	2億 692万円
病院事業	14億4,744万円

歳出 80億 876万円

歳入 83億5,821万円



特別会計と企業会計

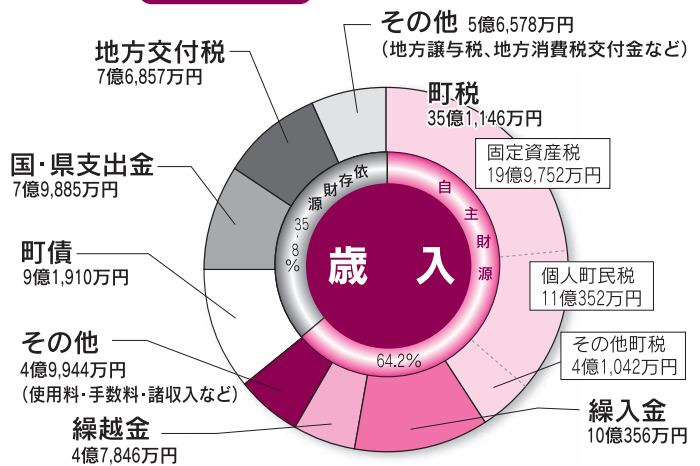
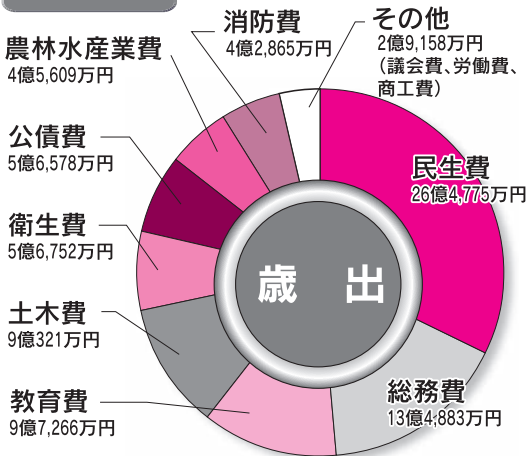
項目	特別会計						企業会計
	国民健康保険	後期高齢者医療	老人保健	介護保険	佐久島診療所事業	公共下水道事業	渡船事業
歳入	22億8,483万円	4億4,467万円	706万円	14億8,418万円	5,924万円	6億9,237万円	収益的収入 1億3,047万円
歳出	21億6,418万円	4億3,459万円	706万円	13億6,837万円	5,561万円	5億5,451万円	収益的支出 1億2,491万円

財政力指数

	18年度	19年度	20年度	21年度	22年度
財政力指数 (3か年平均)	0.72	0.74	0.74	0.74	0.71

歳出 81億8,207万円

歳入 85億4,522万円



特別会計

項目	特別会計						
	国民健康保険	後期高齢者医療	老人保健	介護保険	公共下水道事業	農業集落排水事業	土地取得
歳入	20億3,819万円	3億6,287万円	215万円	11億3,490万円	8億1,769万円	1億2,672万円	5億9,157万円
歳出	19億7,337万円	3億5,000万円	215万円	10億4,790万円	7億8,194万円	1億 801万円	5億9,157万円

財政力指数

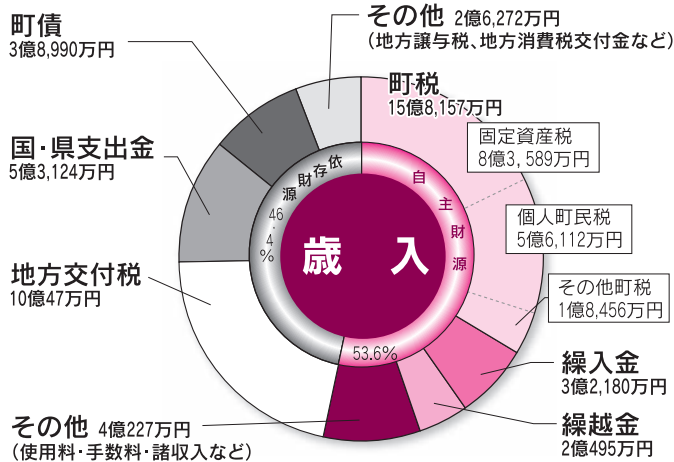
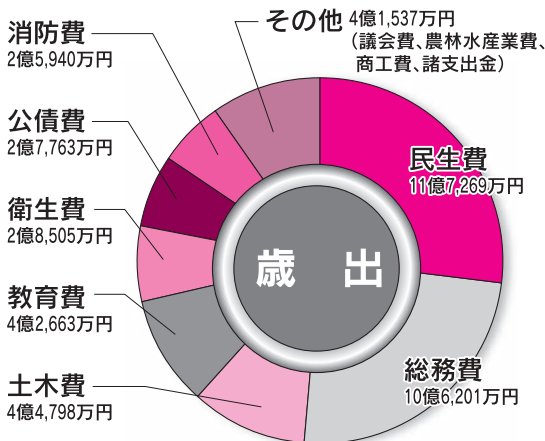
	18年度	19年度	20年度	21年度	22年度
財政力指数 (3か年平均)	0.86	0.89	0.91	0.92	0.90

幡豆町

<一般会計>

歳出 43億4,676万円

歳入 46億9,492万円



特別会計

項目	特別会計					
	国民健康保険	後期高齢者医療	老人保健	介護保険	公共下水道事業	農業集落排水事業
歳入	15億 33万円	2億1,244万円	144万円	7億4,451万円	4億1,293万円	1億2,008万円
歳出	14億3,028万円	2億 578万円	144万円	6億8,373万円	4億 543万円	1億1,470万円

財政力指数

	18年度	19年度	20年度	21年度	22年度
財政力指数 (3か年平均)	0.67	0.68	0.68	0.68	0.66

西尾幡豆広域連合

<一般会計>

歳出 27億3,878万円

歳入 28億3,122万円

●衛生費 15億 951万円 (55.1%)
●公債費 8億7,562万円 (32.0%)

●分担金 22億7,461万円 (80.3%)
(西尾市、一色町、吉良町、幡豆町より)

企業会計

・水道事業

収益的支出
歳出 30億1,954万円

収益的収入
歳入 33億2,368万円

幡豆郡消防組合

<一般会計>

歳出 8億2,736万円

歳入 9億 733万円

●消防費 7億9,249万円 (95.8%)
●公債費 3,296万円 (4.0%)

●分担金 8億549万円 (88.8%)
(一色町、吉良町、幡豆町より)