

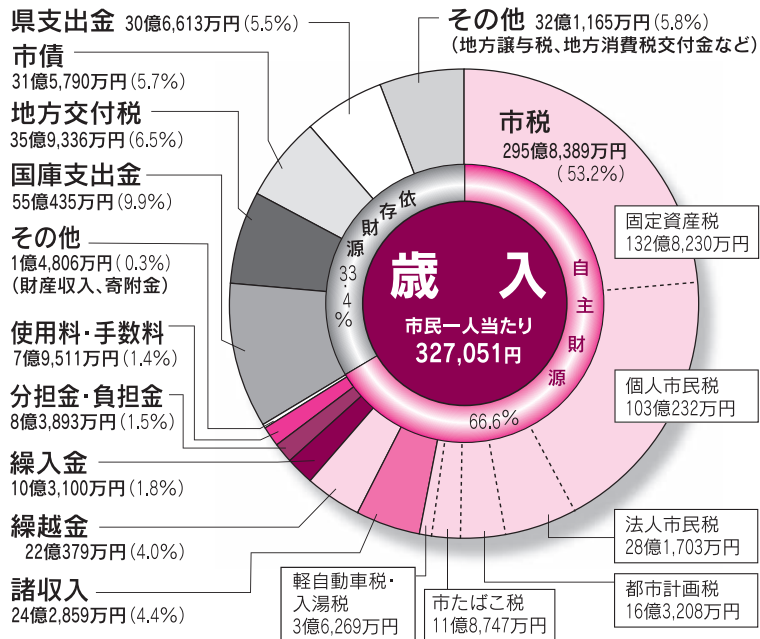
平成25年度の決算が公表されました。決算とは、皆さんが納めた貴重な税金や、国・県からの補助金などが、西尾のまちづくりにどのように使われたかをまとめたものです。ここでは、決算の概要から市の財政状況をお知らせします。

問合せ先 財政課財政担当 (☎65・2166)

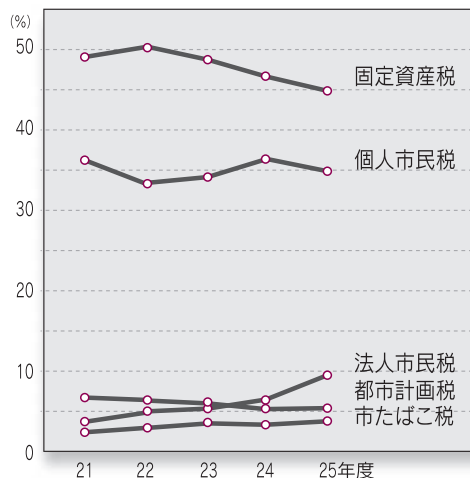
歳入

市に入ったお金は 555億6,276万円

＜一般会計＞



●市税全体に対する主な税収割合の推移



(注) 22年度以前は旧西尾市の数値

財政力指数

(注) 22年度以前は旧西尾市の数値

	21年度	22年度	23年度	24年度	25年度
財政力指数 単年度 (3か年平均)	1.24 (1.29)	1.01 (1.18)	0.95 (0.97)	0.95 (0.93)	0.96 (0.95)

財政力指数 …… 標準的な行政活動を行うために必要な一般財源に対する税収入の割合を示すもので、指数が1を超えるほど財源に余裕があるといえます。

健全化判断比率などと市債・積立金の残高の推移

●健全化判断比率 (4指標)

(単位: %)

実質赤字比率	連結実質赤字比率	実質公債費比率	将来負担比率
— (11.60)	— (16.60)	5.7 (25.0)	38.0 (350.0)

※赤字額がないため、実質赤字比率と連結実質赤字比率は「—」と表示しています。

※ () の値は、当市における早期健全化基準です。

●公営企業会計資金不足比率

(単位: %)

公共下水道事業	農業集落排水事業	病院事業	水道事業	渡船事業
— (20.0)	— (20.0)	— (20.0)	— (20.0)	— (20.0)

※資金不足額がないため、資金不足比率は「—」と表示しています。

※ () の値は、当市における経営健全化基準です。

実質赤字比率 …… 一般会計などの赤字額が、税などの標準的な収入に対してどのくらいの割合になるかを示す指標

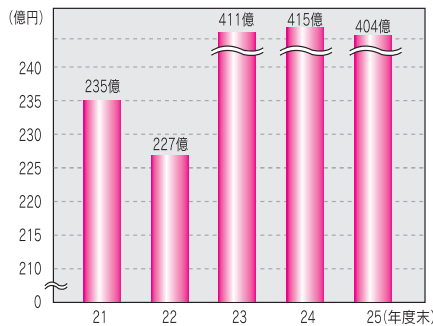
連結実質赤字比率 …… 全ての会計の赤字額が、税などの標準的な収入に対してどのくらいの割合になるかを示す指標

実質公債費比率 …… 公債費に準ずる経費も合わせた実質的な公債費が、税などの標準的な収入に対してどのくらいの割合になるかを示す指標

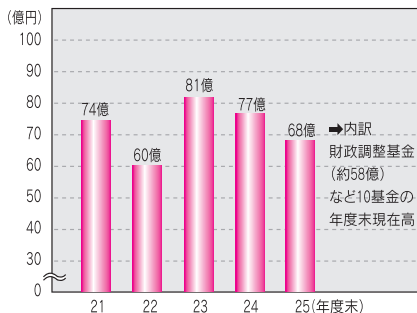
将来負担比率 …… 一般会計などの借入金や将来支払っていく可能性のある負担などの現時点の残高が、税などの標準的な収入に対してどのくらいの割合になるかを示す指標

資金不足比率 …… 公営企業の資金不足が、公営企業の財政規模である料金収入の規模に対してどのくらいの割合になるかを示す指標

●市債残高の推移 (普通会計)



●積立金 (特定目的基金など) 残高の推移



(注) 両グラフとも22年度以前は旧西尾市の数値

財政公表

歳出

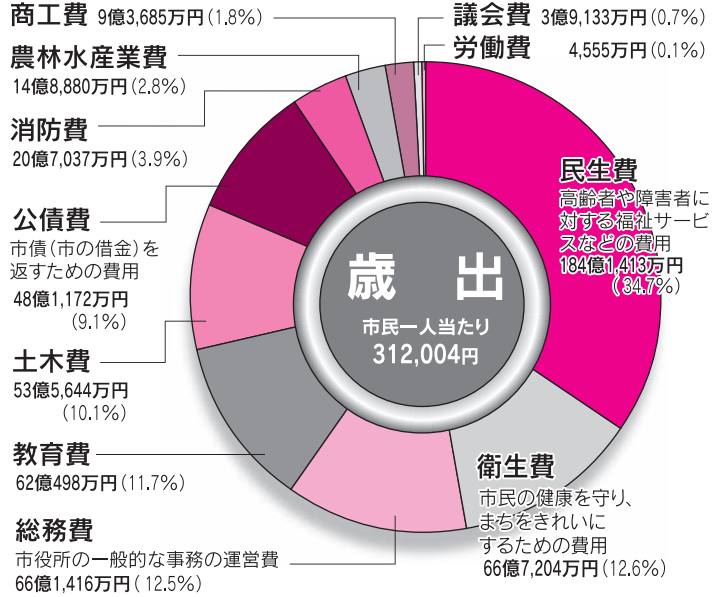
市が使ったお金は **530億637万円**

＜一般会計＞

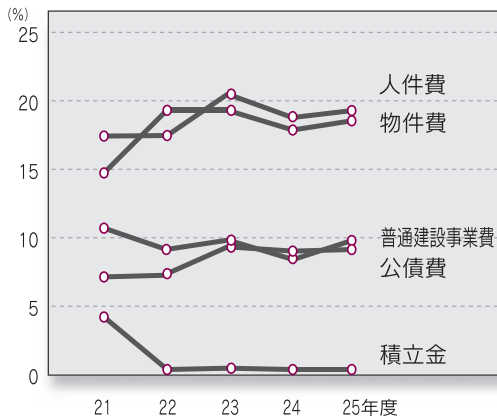
主なものとして、一色町ホール等多機能化事業、矢田ふれあいセンター建設事業などがあります。



▲改修を終えた一色地域交流センター(旧一色町公民館)ホール



●性質別歳出の主な経費の推移〈普通会計〉



(注) 22年度以前は旧西尾市の数値。
物件費には委託料、消耗品費、備品購入費、光熱水費などが含まれます。
人件費についての詳細は広報にしお12月1日号でお知らせする予定です。

●都市計画税の使いみち

都市計画税は、都市計画事業などのための目的税で、下表の事業に充てられています。

事業区分	事業費	都市計画税からの充当額
下水道事業	15億3,561万円	12億8,953万円
土地区画整理事業	1億3,454万円	9,910万円
街路事業	1億9,593万円	4,876万円
公債費	2億757万円	1億7,431万円
公園整備事業	3,383万円	2,038万円
計	21億748万円	16億3,208万円

(注) それぞれの充当額は、都市計画税の決算額を各事業費の一般財源額により按分して算出した額です。

●入湯税の使いみち

入湯税は、環境衛生施設、鉱泉源の保護管理施設、消防施設その他消防活動に必要な施設の整備並びに観光の振興(観光施設の整備を含む)のための目的税で、下表の事業に充てられています。

事業区分	事業費	入湯税からの充当額
西尾市観光協会補助事業	2,451万円	1,151万円

特別会計と企業会計

項目	特別会計						企業会計		
	国民健康保険	公共下水道事業	農業集落排水事業	介護保険	後期高齢者医療	佐久島診療所事業	病院事業	水道事業	渡船事業
歳入	175億2,814万円	51億2,514万円	7億2,710万円	93億3,274万円	15億4,215万円	5,683万円	収益的收入 81億9,154万円	収益的收入 32億3,484万円	収益的收入 1億4,334万円
歳出	165億5,357万円	49億8,782万円	6億315万円	92億3,321万円	15億3,528万円	4,543万円	収益的支出 86億6,803万円	収益的支出 29億326万円	収益的支出 1億5,119万円
一般会計からの繰入額	13億5,372万円	16億3,298万円	3億5,571万円	13億8,879万円	2億5,170万円	817万円	14億5,511万円	2,246万円	89万円