


市職員の人事・給与の内容をお知らせします

市職員の人事や給与などを、市民の皆さんに広く理解していただくため、「人事行政の運営等の状況」を公表します。詳しい内容は、市ホームページ(市政情報・人事行政)でも閲覧できますので、ご利用ください。表中に年度の記載がないものは、28年4月1日現在の状況です。

問合せ先 人事課人事担当 (☎65・2152)



職員の任免および職員数に関する状況

部門別職員数 (単位：人/各年4月1日現在)

部門	区分	職員数			対前年増減数		
		26年	27年	28年	26年	27年	28年
一般行政部門	議会	8	8	7	0	0	-1
	総務	171	175	168	-11	4	-7
	税務	66	62	60	0	-4	-2
	民生	342	346	351	-6	4	5
	衛生	129	128	128	-1	-1	0
	労働	2	2	2	0	0	0
	農水	26	24	24	-4	-2	0
	商工	12	12	12	-2	0	0
	土木	81	81	77	3	0	-4
小計	837	838	829	-21	1	-9	
特別行政部門	教育	132	128	125	-5	-4	-3
	消防	190	190	190	0	0	0
	小計	322	318	315	-5	-4	-3
普通会計	計	1,159	1,156	1,144	-26	-3	-12
公営企業等部門	病院	436	426	430	-6	-10	4
	水道	35	35	34	-4	0	-1
	下水道	27	26	23	0	-1	-3
	交通	8	8	7	0	0	-1
	その他	42	41	41	-1	-1	0
	小計	548	536	535	-11	-12	-1
合計	計	1,707	1,692	1,679	-37	-15	-13

※職員数は、一般職の職員数です。

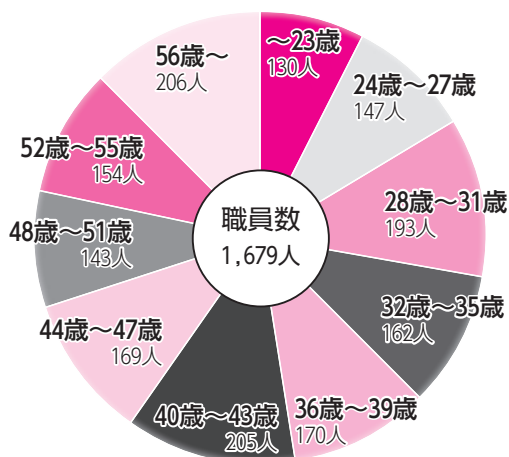
職員の任免 (単位：人)

種別	区分	28年4月1日採用			27年度中退職者				
		競争試験	選考試験	計	定年	勸奨	普通	その他	計
一般 (病院医療関係以外)		47	3	50	26	29	16	1	72
病院医療関係		32	5	37	2	5	25	0	32
計		79	8	87	28	34	41	1	104

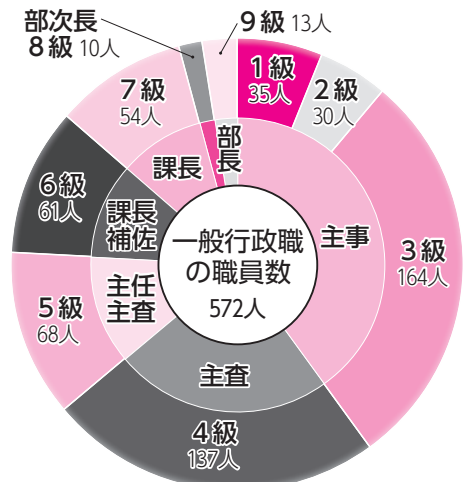
職員の分限および懲戒処分 (27年度)

処分	内容・人数
分限処分	休職…5人
懲戒処分	戒告…2人、減給…2人

年齢別職員数



一般行政職の級別職員数など



職員の給与の状況

人件費 (27年度普通会計決算)

住民基本台帳人口 (28年1月1日現在)	歳出額 (A)	実質収支	人件費 (B)	人件費率 (B/A)	【参考】 26年度人件費率
170,734人	52,548,727千円	2,129,485千円	9,891,588千円	18.8%	18.7%

職員給与費 (28年度普通会計予算)

職員数 (A)	給与費				1人当たり給与費 (B/A)
	給料	職員手当	期末・勤勉手当	計 (B)	
1,153人	4,496,997千円	1,233,304千円	1,819,135千円	7,549,436千円	6,547千円

職員の平均年齢・平均給料月額・平均給与月額

区分	平均年齢	平均給料月額	平均給与月額
一般行政職	43歳8月	331,916円	433,154円
技能労務職	53歳11月	317,172円	372,450円

職員の経験年数別・学歴別平均給料月額

区分		経験年数10年	経験年数15年	経験年数20年
一般行政職	大学卒	257,800円	297,400円	327,000円
	高校卒	211,100円	257,800円	300,700円
技能労務職		216,200円	240,600円	265,100円

職員の初任給

区分		初任給	2年後の給料
一般行政職	大学卒	176,700円	190,200円
	高校卒	144,600円	154,300円
技能労務職	22歳採用	170,600円	183,500円
	18歳採用	157,400円	170,600円

特別職の報酬等

区分		給料月額等
給料	市長	1,007,000円
	副市長	787,000円
報酬	議長	551,000円
	副議長	511,000円
	議員	455,000円
期末手当	市長・副市長 議長・副議長・議員	年3.15月分 (45%の加算措置あり)
退職手当	市長	給料月額×勤続年数 ×415/100
	副市長	給料月額×勤続年数 ×299/100

ラスパイレス指数 (各年4月1日現在)

ラスパイレス指数は、国家公務員の給料水準を100とした場合に、地方公務員の給料がどのくらいになるかを示す指数で、国家公務員との給料格差が把握できます。

年度	23	24	25	26	27
指数	98.3	106.9 (98.8)	107.2 (99.0)	99.2	98.4

※ () 内は国の減額措置前の指数

職員手当 (27年度)

手当の名称	手当の内容	支給職員1人当たり 平均支給額
期末・勤勉手当	一般職員の年間支給割合 期末手当2.6月分、勤勉手当1.6月分	1,457千円
地域手当	給料、扶養手当および管理職手当の9.5%	376千円
特殊勤務手当	診療手当、夜間看護手当、医師に対する研究手当など	546千円
時間外勤務手当	正規の勤務時間を超えて勤務することを命じられた職員に支給	252千円
扶養手当	扶養親族である配偶者…月13,000円、配偶者以外の扶養親族…月6,500円 など	233千円
住居手当	借家・借間居住者に支給 家賃に応じて月3,000円~27,000円	261千円
通勤手当	交通機関利用者…運賃に応じて月最高55,000円、交通機関利用者以外(片道2km未済・徒歩の通勤者を除く)…通勤距離に応じて月最高24,700円	76千円
退職手当	自己都合 勤続25年29.145月分、35年41.325月分、最高限度49.59月分	1,245千円
	勸奨定年 勤続25年34.5825月分、35年49.59月分、最高限度49.59月分	22,740千円

その他

勤務時間

正規の勤務時間	開始時刻	終了時刻	休憩時間
1日7時間45分	午前8時30分	午後5時15分	正午~午後1時

※変則勤務職場などを除く一般的な職場の状況です。

