

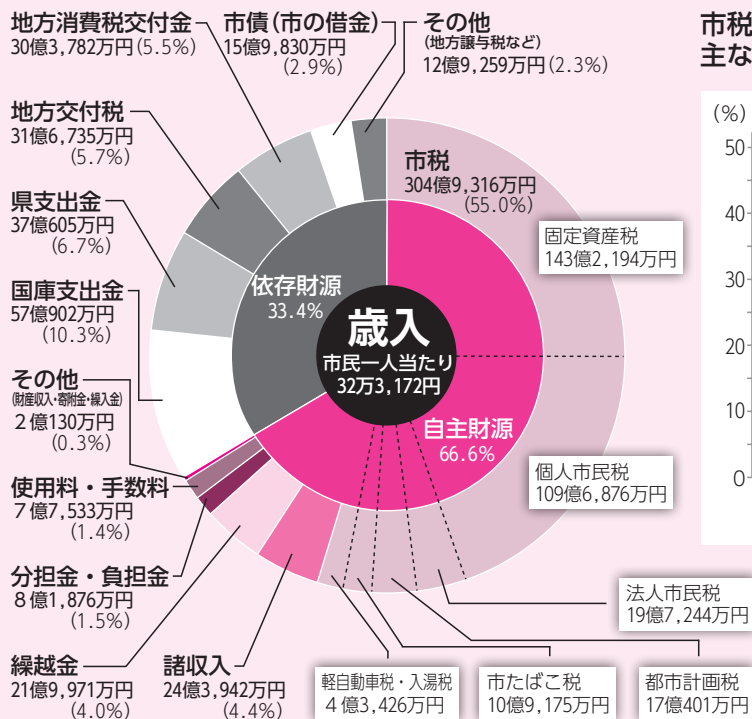
# 財政公表

28年度の決算の概要をお知らせします。決算は、皆さんが納めた貴重な税金や、国・県からの補助金などが、西尾のまちづくりにとのように使われたかをまとめたものです。

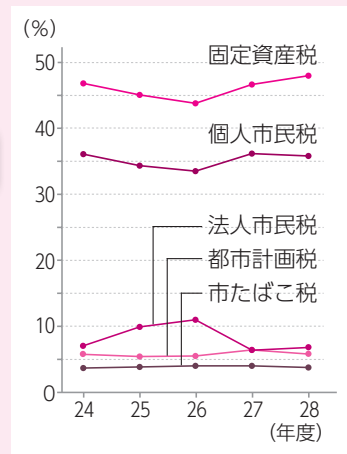
問 財政課 財政担当 (☎65・2166)

# 歳入

市に入ったお金は **554億3,882万円** (一般会計)

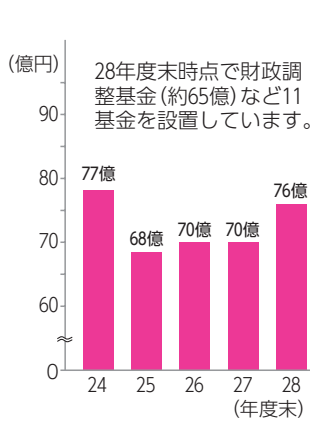


市税全体に対する  
主な税収割合の推移

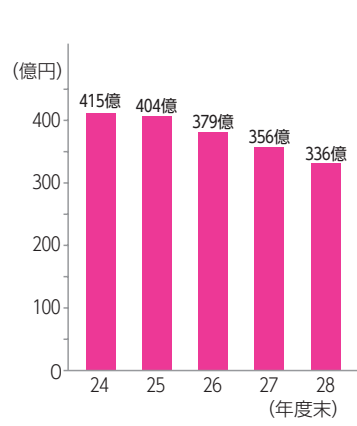


年度	単年度 (3か年平均)
24年度	0.95 (0.93)
25年度	0.96 (0.95)
26年度	0.99 (0.96)
27年度	0.99 (0.98)
28年度	0.97 (0.98)

**財政力指数**  
標準的な行政サービスを行うために必要な財源を、どれだけ自力で調達できるかを示す指標。1を超えていれば財源に余裕があるといえます。



28年度末時点で財政調整基金(約65億)など11基金を設置しています。



健全化判断比率(4指標)

実質赤字比率	- (11.57)
連結実質赤字比率	- (16.57)
実質公債費比率	2.9 (25.0)
将来負担比率	32.6 (350.0)

※赤字額がないため、実質赤字比率と連結実質赤字比率は「-」と表示。( )の値は、市の早期健全化基準です。

## 公営企業会計資金不足比率

公共下水道事業	- (20.00)
農業集落排水事業	- (20.00)
病院事業	- (20.00)
水道事業	- (20.00)
渡船事業	- (20.00)

※資金不足額がないため、資金不足比率は「-」と表示。( )の値は、経営健全化基準です。

● **実質赤字比率**…税金などの標準的な収入に対する、一般会計などの赤字額の割合を示す指標

● **連結実質赤字比率**…税金などの標準的な収入に対する、全ての会計の赤字額の割合を示す指標

● **実質公債費比率**…税金などの標準的な収入に対する、公債費に準ずる経費も合わせた実質的な公債費の割合を示す指標

● **将来負担比率**…税金などの標準的な収入に対する、一般会計などの借入金や将来払っていく可能性のある負担などの現時点の残高の割合を示す指標

● **資金不足比率**…公営企業の財政規模である料金収入の規模に対する、公営企業の資金不足の割合を示す指標

# 歳出

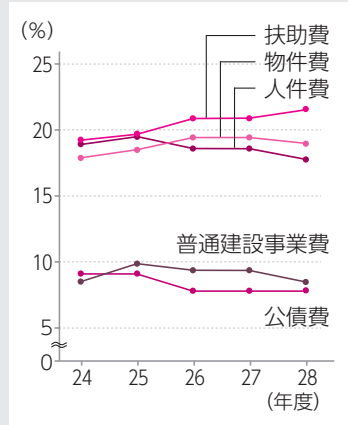
市が使ったお金は**533億8,460万円**（一般会計）

## 入湯税の使い道

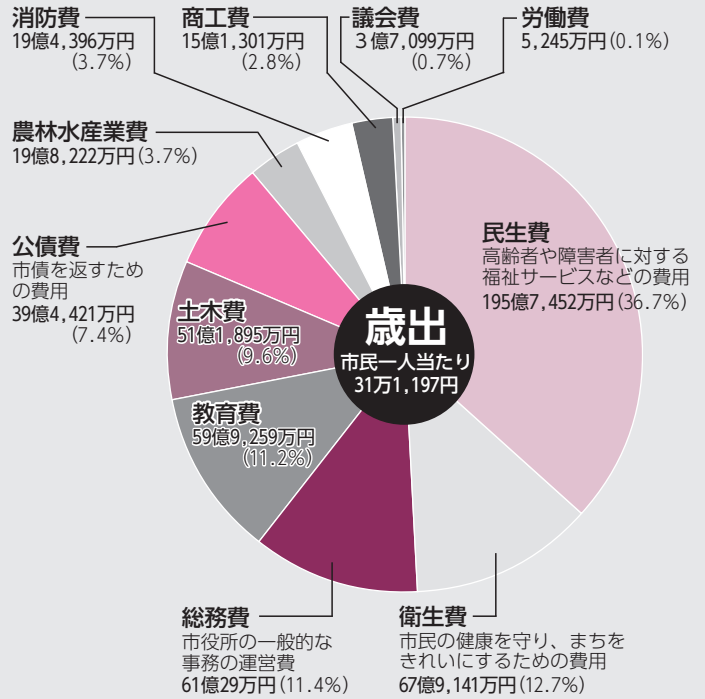
入湯税は観光の振興や環境衛生施設の整備などのための目的税で、下表の事業に充てています。

事業区分
(一社)西尾市観光協会支援事業
事業費
5,333万円
入湯税からの充当額
986万円

## 性質別歳出の主な経費の推移 (普通会計)



物件費には、委託料や消耗品費、備品購入費、光熱水費などを含む。人件費について詳しくは、広報に12月1日号でお知らせします。



## 地方消費税交付金 (社会保障財源分) の使い道

地方消費税交付金のうち社会保障財源分は、26年4月1日からの消費税率引き上げによる増収分で、下表の社会保障政策に要する経費に充てています。

区分	事業費	地方消費税交付金(社会保障財源分)からの充当額
社会福祉費	93億5,040万円	6億1,681万円
保健衛生費	35億 516万円	3億4,413万円
児童福祉費	70億7,372万円	2億9,321万円
生活保護等費	10億4,481万円	2,445万円
計	209億7,409万円	12億7,860万円

※充当額は、地方消費税交付金(社会保障財源分)の決算額を各事業費(人件費、環境衛生費など社会保障施策以外に要する経費を除く)の一般財源額によりあん分して算出した額

## 都市計画税の使い道

都市計画税は、都市計画事業などのための目的税で、下表の事業に充てています。

事業区分	事業費	都市計画税からの充当額
下水道事業	14億7,184万円	13億5,693万円
公園整備事業	3億8,249万円	1億6,163万円
街路事業	1億5,743万円	9,378万円
公債費	9,019万円	8,315万円
土地区画整理事業	1,304万円	852万円
計	21億1,499万円	17億 401万円

※充当額は、都市計画税の決算額を各事業費の一般財源額によりあん分して算出した額

## 特別会計と企業会計

項目	特別会計						企業会計		
	国民健康保険	公共下水道事業	農業集落排水事業	介護保険	後期高齢者医療	佐久島診療所事業	病院事業	水道事業	渡船事業
歳入	195億 569万円	48億9,832万円	5億4,277万円	105億9,958万円	18億3,954万円	5,080万円	収益的収入 88億2,074万円	収益的収入 35億3,224万円	収益的収入 2億 65万円
歳出	184億3,173万円	46億4,317万円	4億9,230万円	102億2,352万円	18億3,008万円	3,479万円	収益的支出 87億2,424万円	収益的支出 29億 746万円	収益的支出 1億6,412万円
一般会計からの繰入額	11億4,557万円	16億 944万円	3億1,480万円	15億3,028万円	3億1,348万円	860万円	24億2,615万円	330万円	57万円