

西尾市公共施設白書 施設別データ

調査年度

平成23年度

施設名	ハツ面保育園				
-----	--------	--	--	--	--

大分類	福祉施設	小分類	児童福祉施設・子育て支援施設	No	168
-----	------	-----	----------------	----	-----

所管部課	子ども部 子ども課
------	-----------

1 土地データ

所在地	戸ヶ崎町豊美121番地1	敷地面積 (㎡)	6,080.54	うち借地面積 (㎡)	-
-----	--------------	----------	----------	------------	---

2 建物データ

構成施設	園舎	延床面積 (㎡)	2,029.71
複合・併設施設	地域子育て支援センターやつおもて	主要建物建築年月	H12.2
		総取得費 (千円)	478,883

3 管理運営データ

利用状況 (H22)	平成20年度(人)	平成21年度(人)	平成22年度(人)	開館日数	管理形態
	219	207	187	294	直営
維持管理費 (H22)	収入			支出	
	内 訳	金額 (円)		内 訳	金額 (円)
	①利用料等	30,824,473		①人件費 (手当等含む)	120,853,000
	②国 費	-		②賃金	40,331,802
	③県 費	3,266,783		③消耗品費	2,189,898
	④その他	3,230,011		④燃料費	728,532
	⑤市費 (一般財源)	153,499,922		⑤光熱水費	3,336,840
	合 計	190,821,189		⑥修繕料	761,780
	施設外観			⑦その他需用費	11,629,786
				⑧保険料	41,959
				⑨その他役務費	325,726
				⑩指定管理料	-
				⑪維持管理委託料	1,457,787
				⑫その他委託料	10,500
				⑬敷地借上料	-
				⑭その他使用料及び賃借料	162,285
		⑮工事請負費	5,731,100		
	⑯その他	3,260,194			
	合 計	190,821,189			
コスト計算	利用者一人当たり (円)	市民一人当たり (円)			
	933,872	907			
そ の 他					

※ コスト計算 利用者一人あたりは、支出合計/利用者数 (3ヶ年平均)

※ コスト計算 市民一人あたりは、⑤市費 (一般財源) / 人口により算出

※ 人口は、平成23年4月1日現在の住民基本台帳人口および外国人登録人口の169,163人を使用

西尾市公共施設白書 施設別データ

調査年度

平成23年度

施設名	西野町保育園				
-----	--------	--	--	--	--

大分類	福祉施設	小分類	児童福祉施設・子育て支援施設	No	169
-----	------	-----	----------------	----	-----

所管部課	子ども部 子ども課
------	-----------


1 土地データ

所在地	上町丸山11番地1	敷地面積 (㎡)	4,804.34	うち借地面積 (㎡)	-
-----	-----------	----------	----------	------------	---

2 建物データ

構成施設	園舎	延床面積 (㎡)	1,063.59
複合・併設施設		主要建物 建築年月	S47.3 総取得費 (千円) 43,390

3 管理運営データ

利用状況 (H22)	平成20年度(人)	平成21年度(人)	平成22年度(人)	開館日数	管理形態
	137	126	132	294	直営
維持管理費 (H22)	収入			支出	
	内 訳		金額 (円)	内 訳	
	①利用料等		21,615,959	①人件費 (手当等含む)	
	②国 費		-	②賃金	
	③県 費		1,132,343	③消耗品費	
	④その他		2,822,669	④燃料費	
	⑤市費 (一般財源)		121,421,260	⑤光熱水費	
	合 計		146,992,231	⑥修繕料	
	施設外観			⑦その他需用費	
				⑧保険料	
				⑨その他役務費	
				⑩指定管理料	
				⑪維持管理委託料	
				⑫その他委託料	
				⑬敷地借上料	
				⑭その他使用料及び賃借料	
		⑮工事請負費		⑯その他	
	合 計		146,992,231		
コスト計算	利用者一人当たり (円)		市民一人当たり (円)		
	1,116,397		718		
その他					

※ コスト計算 利用者一人当たりは、支出合計/利用者数 (3ヶ年平均)

※ コスト計算 市民一人当たりは、⑤市費 (一般財源) / 人口により算出

※ 人口は、平成23年4月1日現在の住民基本台帳人口および外国人登録人口の169,163人を使用

西尾市公共施設白書 施設別データ

調査年度

平成23年度

施設名	花ノ木保育園				
-----	--------	--	--	--	--

大分類	福祉施設	小分類	児童福祉施設・子育て支援施設	No	170
-----	------	-----	----------------	----	-----

所管部課	子ども部 子ども課
------	-----------

1 土地データ

所在地	今川町石橋8番地2	敷地面積 (㎡)	5,604.03	うち借地面積 (㎡)	463.00
-----	-----------	----------	----------	------------	--------

2 建物データ

構成施設	園舎	延床面積 (㎡)	1,620.72		
複合・併設施設		主要建物 建築年月	S52.3	総取得費 (千円)	127,800

3 管理運営データ

利用状況 (H22)	平成20年度(人)	平成21年度(人)	平成22年度(人)	開館日数	管理形態
	232	230	214	294	直営
維持管理費 (H22)	収入			支出	
	内 訳		金額 (円)	内 訳	
	①利用料等		35,044,055	①人件費 (手当等含む)	
	②国 費		-	②賃金	
	③県 費		1,707,343	③消耗品費	
	④その他		3,972,538	④燃料費	
	⑤市費 (一般財源)		167,325,748	⑤光熱水費	
	合 計		208,049,684	⑥修繕料	
	施設外観			⑦その他需用費	
				⑧保険料	
				⑨その他役務費	
				⑩指定管理料	
				⑪維持管理委託料	
				⑫その他委託料	
				⑬敷地借上料	
				⑭その他使用料及び賃借料	
		⑮工事請負費			
	⑯その他				
	合 計		208,049,684		
コスト計算	利用者一人当たり (円)		市民一人当たり (円)		
	923,297		989		
その他					

※ コスト計算 利用者一人あたりは、支出合計/利用者数 (3ヶ年平均)

※ コスト計算 市民一人あたりは、⑤市費 (一般財源) / 人口により算出

※ 人口は、平成23年4月1日現在の住民基本台帳人口および外国人登録人口の169,163人を使用

西尾市公共施設白書 施設別データ

調査年度

平成23年度

施設名	寺津保育園				
-----	-------	--	--	--	--

大分類	福祉施設	小分類	児童福祉施設・子育て支援施設	No	171
-----	------	-----	----------------	----	-----

所管部課	子ども部 子ども課
------	-----------

1 土地データ

所在地	寺津町十三塚39番地5	敷地面積 (㎡)	6,677.64	うち借地面積 (㎡)	1,415.00
-----	-------------	----------	----------	------------	----------

2 建物データ

構成施設	園舎	延床面積 (㎡)	1,289.98		
複合・併設施設		主要建物 建築年月	S53.3	総取得費 (千円)	105,060

3 管理運営データ

利用状況 (H22)	平成20年度(人)	平成21年度(人)	平成22年度(人)	開館日数	管理形態
	162	171	172	294	直営
維持管理費 (H22)	収入			支出	
	内 訳		金額 (円)	内 訳	
	①利用料等		28,166,250	①人件費 (手当等含む)	
	②国 費		-	②賃金	
	③県 費		1,356,293	③消耗品費	
	④その他		3,064,662	④燃料費	
	⑤市費 (一般財源)		110,114,915	⑤光熱水費	
	合 計		142,702,120	⑥修繕料	
	施設外観			⑦その他需用費	
				⑧保険料	
				⑨その他役務費	
				⑩指定管理料	
				⑪維持管理委託料	
				⑫その他委託料	
				⑬敷地借上料	
				⑭その他使用料及び賃借料	
				⑮工事請負費	
			⑯その他		
			合 計		
コスト計算	利用者一人当たり (円)	市民一人当たり (円)			
	847,735	651			
その他					

※ コスト計算 利用者一人あたりは、支出合計/利用者数(3ヶ年平均)

※ コスト計算 市民一人あたりは、⑤市費(一般財源)/人口により算出

※ 人口は、平成23年4月1日現在の住民基本台帳人口および外国人登録人口の169,163人を使用

西尾市公共施設白書 施設別データ

調査年度

平成23年度

施設名	米津保育園		
-----	-------	--	--

大分類	福祉施設	小分類	児童福祉施設・子育て支援施設	No	172
-----	------	-----	----------------	----	-----

所管部課	子ども部 子ども課
------	-----------

1 土地データ

所在地	米津町天竺桂72番地1	敷地面積 (㎡)	6,852.98	うち借地面積 (㎡)	-
-----	-------------	----------	----------	------------	---

2 建物データ

構成施設	園舎	延床面積 (㎡)	1,206.70		
複合・併設施設	地域子育て支援センターよねづ	主要建物 建築年月	S55.3	総取得費 (千円)	120,630

3 管理運営データ

利用状況 (H22)	平成20年度(人)	平成21年度(人)	平成22年度(人)	開館日数	管理形態
	193	184	185	294	直営
維持管理費 (H22)	収入			支出	
	内 訳		金額 (円)	内 訳	
	①利用料等		30,295,094	①人件費 (手当等含む)	
	②国 費		-	②賃金	
	③県 費		547,225	③消耗品費	
	④その他		3,432,222	④燃料費	
	⑤市費 (一般財源)		147,049,057	⑤光熱水費	
	合 計		181,323,598	⑥修繕料	
	施設外観			⑦その他需用費	
				⑧保険料	
				⑨その他役務費	
				⑩指定管理料	
				⑪維持管理委託料	
				⑫その他委託料	
				⑬敷地借上料	
				⑭その他使用料及び賃借料	
				⑮工事請負費	
	⑯その他				
	合 計		181,323,598		
コスト計算	利用者一人当たり (円)		市民一人当たり (円)		
	967,920		869		
その他					

※ コスト計算 利用者一人あたりは、支出合計/利用者数(3ヶ年平均)

※ コスト計算 市民一人あたりは、⑤市費(一般財源)/人口により算出

※ 人口は、平成23年4月1日現在の住民基本台帳人口および外国人登録人口の169,163人を使用

西尾市公共施設白書 施設別データ

調査年度

平成23年度

施設名	室場保育園				
-----	-------	--	--	--	--

大分類	福祉施設	小分類	児童福祉施設・子育て支援施設	No	173
-----	------	-----	----------------	----	-----

所管部課	子ども部 子ども課
------	-----------

1 土地データ

所在地	室町中屋敷95番地	敷地面積 (㎡)	6,491.31	うち借地面積 (㎡)	1,114.00
-----	-----------	----------	----------	------------	----------

2 建物データ

構成施設	園舎	延床面積 (㎡)	753.18
複合・併設施設		主要建物 建築年月	S46.3 総取得費 (千円) 14,628

3 管理運営データ

利用状況 (H22)	平成20年度(人)	平成21年度(人)	平成22年度(人)	開館日数	管理形態
	77	79	83	294	直営
維持管理費 (H22)	収入			支出	
	内 訳		金額 (円)	内 訳	
	①利用料等		13,777,503	①人件費 (手当等含む)	
	②国 費		-	②賃金	
	③県 費		384,903	③消耗品費	
	④その他		1,320,392	④燃料費	
	⑤市費 (一般財源)		48,327,583	⑤光熱水費	
	合 計		63,810,381	⑥修繕料	
	施設外観			⑦その他需用費	
				⑧保険料	
				⑨その他役務費	
				⑩指定管理料	
				⑪維持管理委託料	
				⑫その他委託料	
				⑬敷地借上料	
				⑭その他使用料及び賃借料	
		⑮工事請負費		-	
	⑯その他		1,032,382		
	合 計		63,810,381		
コスト計算	利用者一人当たり (円)		市民一人当たり (円)		
	800,967		286		
その他					

※ コスト計算 利用者一人あたりは、支出合計/利用者数 (3ヶ年平均)

※ コスト計算 市民一人あたりは、⑤市費 (一般財源) / 人口により算出

※ 人口は、平成23年4月1日現在の住民基本台帳人口および外国人登録人口の169,163人を使用

西尾市公共施設白書 施設別データ

調査年度

平成23年度

施設名	福地南部保育園				
-----	---------	--	--	--	--

大分類	福祉施設	小分類	児童福祉施設・子育て支援施設	No	174
-----	------	-----	----------------	----	-----

所管部課	子ども部 子ども課
------	-----------

1 土地データ

所在地	斉藤町新田62番地	敷地面積 (㎡)	5,518.00	うち借地面積 (㎡)	608.00
-----	-----------	----------	----------	------------	--------

2 建物データ

構成施設	園舎	延床面積 (㎡)	1,187.37		
複合・併設施設	地域子育て支援センターふくなん	主要建物 建築年月	S49.3	総取得費 (千円)	9,691

3 管理運営データ

利用状況 (H22)	平成20年度(人)	平成21年度(人)	平成22年度(人)	開館日数	管理形態	
	135	139	135	294	直営	
維持管理費 (H22)	収入			支出		
	内 訳		金額 (円)	内 訳		金額 (円)
	①利用料等		22,292,881	①人件費 (手当等含む)		56,872,000
	②国 費		-	②賃金		26,889,800
	③県 費		2,943,263	③消耗品費		1,672,478
	④その他		2,139,562	④燃料費		572,139
	⑤市費 (一般財源)		76,495,118	⑤光熱水費		1,397,712
	合 計		103,870,824	⑥修繕料		329,575
	施設外観			⑦その他需用費		8,315,507
				⑧保険料		35,229
				⑨その他役務費		259,541
				⑩指定管理料		-
				⑪維持管理委託料		578,473
				⑫その他委託料		10,500
				⑬敷地借上料		302,238
				⑭その他使用料及び賃借料		162,245
	⑮工事請負費		4,799,640			
⑯その他		1,673,747				
合 計		103,870,824				
コスト計算	利用者一人当たり (円)		市民一人当たり (円)			
	761,889		452			
そ の 他						

※ コスト計算 利用者一人あたりは、支出合計/利用者数 (3ヶ年平均)

※ コスト計算 市民一人あたりは、⑤市費 (一般財源) / 人口により算出

※ 人口は、平成23年4月1日現在の住民基本台帳人口および外国人登録人口の169,163人を使用

西尾市公共施設白書 施設別データ

調査年度

平成23年度

施設名	矢田保育園				
-----	-------	--	--	--	--

大分類	福祉施設	小分類	児童福祉施設・子育て支援施設	No	175
-----	------	-----	----------------	----	-----

所管部課	子ども部 子ども課
------	-----------

1 土地データ

所在地	上矢田町神明寺50番地	敷地面積 (㎡)	7,033.10	うち借地面積 (㎡)	1,047.00
-----	-------------	----------	----------	------------	----------

2 建物データ

構成施設	園舎	延床面積 (㎡)	1,643.88		
複合・併設施設		主要建物 建築年月	S50.3	総取得費 (千円)	187,963

3 管理運営データ

利用状況 (H22)	平成20年度(人)	平成21年度(人)	平成22年度(人)	開館日数	管理形態
	218	212	229	294	直営
維持管理費 (H22)	収入			支出	
	内 訳		金額 (円)	内 訳	
	①利用料等		37,500,414	①人件費 (手当等含む)	
	②国 費		-	②賃金	
	③県 費		370,565	③消耗品費	
	④その他		3,541,073	④燃料費	
	⑤市費 (一般財源)		103,604,732	⑤光熱水費	
	合 計		145,016,784	⑥修繕料	
	施設外観			⑦その他需用費	
				⑧保険料	
				⑨その他役務費	
				⑩指定管理料	
				⑪維持管理委託料	
				⑫その他委託料	
				⑬敷地借上料	
				⑭その他使用料及び賃借料	
				⑮工事請負費	
			⑯その他		
			合 計		
コスト計算		利用者一人当たり (円)	市民一人当たり (円)		
		660,167	612		
そ の 他					

※ コスト計算 利用者一人あたりは、支出合計/利用者数(3ヶ年平均)

※ コスト計算 市民一人あたりは、⑤市費(一般財源)/人口により算出

※ 人口は、平成23年4月1日現在の住民基本台帳人口および外国人登録人口の169,163人を使用

西尾市公共施設白書 施設別データ

調査年度

平成23年度

施設名	三和保育園		
-----	-------	--	--

大分類	福祉施設	小分類	児童福祉施設・子育て支援施設	No	176
-----	------	-----	----------------	----	-----

所管部課	子ども部 子ども課
------	-----------

1 土地データ

所在地	米野町下野1番地1	敷地面積 (㎡)	7,286.95	うち借地面積 (㎡)	-
-----	-----------	----------	----------	------------	---

2 建物データ

構成施設	園舎	延床面積 (㎡)	1,168.31
複合・併設施設		主要建物 建築年月	S55.3 総取得費 (千円) 175,835

3 管理運営データ

利用状況 (H22)	平成20年度(人)	平成21年度(人)	平成22年度(人)	開館日数	管理形態
	125	120	133	294	直営
維持管理費 (H22)	収入			支出	
	内 訳		金額 (円)	内 訳	
	①利用料等		21,779,716	①人件費 (手当等含む)	
	②国 費		-	②賃金	
	③県 費		1,520,045	③消耗品費	
	④その他		2,830,075	④燃料費	
	⑤市費 (一般財源)		128,355,688	⑤光熱水費	
	合 計		154,485,524	⑥修繕料	
	施設外観			⑦その他需用費	
				⑧保険料	
				⑨その他役務費	
				⑩指定管理料	
				⑪維持管理委託料	
				⑫その他委託料	
				⑬敷地借上料	
				⑭その他使用料及び賃借料	
		⑮工事請負費			
	⑯その他				
	合 計		154,485,524		
コスト計算	利用者一人当たり (円)		市民一人当たり (円)		
	1,226,076		759		
その他					

※ コスト計算 利用者一人当たりは、支出合計/利用者数 (3ヶ年平均)

※ コスト計算 市民一人当たりは、⑤市費 (一般財源) / 人口により算出

※ 人口は、平成23年4月1日現在の住民基本台帳人口および外国人登録人口の169,163人を使用

西尾市公共施設白書 施設別データ

調査年度

平成23年度

施設名	巨海保育園				
-----	-------	--	--	--	--

大分類	福祉施設	小分類	児童福祉施設・子育て支援施設	No	177
-----	------	-----	----------------	----	-----

所管部課	子ども部 子ども課
------	-----------

1 土地データ

所在地	巨海町宮岸10番地2	敷地面積 (㎡)	2,438.46	うち借地面積 (㎡)	1,881.80
-----	------------	----------	----------	------------	----------

2 建物データ

構成施設	園舎	延床面積 (㎡)	605.65
複合・併設施設		主要建物 建築年月	S44.3 総取得費 (千円) 49,760

3 管理運営データ

利用状況 (H22)	平成20年度(人)	平成21年度(人)	平成22年度(人)	開館日数	管理形態
	57	55	48	294	直営
維持管理費 (H22)	収入			支出	
	内 訳		金額 (円)	内 訳	
	①利用料等		7,860,349	①人件費 (手当等含む)	
	②国 費		-	②賃金	
	③県 費		479,530	③消耗品費	
	④その他		1,115,430	④燃料費	
	⑤市費 (一般財源)		46,174,788	⑤光熱水費	
	合 計		55,630,097	⑥修繕料	
	施設外観			⑦その他需用費	
				⑧保険料	
				⑨その他役務費	
				⑩指定管理料	
				⑪維持管理委託料	
				⑫その他委託料	
				⑬敷地借上料	
				⑭その他使用料及び賃借料	
		⑮工事請負費			
	⑯その他				
	合 計		55,630,097		
コスト計算	利用者一人当たり (円)		市民一人当たり (円)		
	1,043,064		273		
その他					

※ コスト計算 利用者一人あたりは、支出合計/利用者数 (3ヶ年平均)

※ コスト計算 市民一人あたりは、⑤市費 (一般財源) / 人口により算出

※ 人口は、平成23年4月1日現在の住民基本台帳人口および外国人登録人口の169,163人を使用

西尾市公共施設白書 施設別データ

調査年度

平成23年度

施設名	伊文保育園		
-----	-------	--	--

大分類	福祉施設	小分類	児童福祉施設・子育て支援施設	No	178
-----	------	-----	----------------	----	-----

所管部課	子ども部 子ども課
------	-----------


1 土地データ

所在地	道光寺町天王下30番地2	敷地面積 (㎡)	6,830.21	うち借地面積 (㎡)	-
-----	--------------	----------	----------	------------	---

2 建物データ

構成施設	園舎	延床面積 (㎡)	1,142.68
複合・併設施設	地域子育て支援センターいぶん	主要建物 建築年月	S54.2 総取得費 (千円) 96,820

3 管理運営データ

利用状況 (H22)	平成20年度(人)	平成21年度(人)	平成22年度(人)	開館日数	管理形態
	137	138	136	294	委託
維持管理費 (H22)	収入			支出	
	内 訳		金額 (円)	内 訳	
	①利用料等		22,984,240	①人件費 (手当等含む)	
	②国 費		23,432,047	②賃金	
	③県 費		16,739,047	③消耗品費	
	④その他		21,252	④燃料費	
	⑤市費 (一般財源)		80,597,330	⑤光熱水費	
	合 計		143,773,916	⑥修繕料	
	施設外観			⑦その他需用費	
				⑧保険料	
				⑨その他役務費	
				⑩指定管理料	
				⑪維持管理委託料	
				⑫その他委託料	
				⑬敷地借上料	
				⑭その他使用料及び賃借料	
				⑮工事請負費	
			⑯その他		
			合 計		
コスト計算	利用者一人当たり (円)		市民一人当たり (円)		
	1,049,445		476		
そ の 他					

※ コスト計算 利用者一人あたりは、支出合計/利用者数(3ヶ年平均)

※ コスト計算 市民一人あたりは、⑤市費(一般財源)/人口により算出

※ 人口は、平成23年4月1日現在の住民基本台帳人口および外国人登録人口の169,163人を使用

西尾市公共施設白書 施設別データ

調査年度

平成23年度

施設名	東部保育園		
-----	-------	--	--

大分類	福祉施設	小分類	児童福祉施設・子育て支援施設	No	179
-----	------	-----	----------------	----	-----

所管部課	子ども部 子ども課
------	-----------

1 土地データ

所在地	貝吹町油ノ木61番地3	敷地面積 (㎡)	5,239.53	うち借地面積 (㎡)	-
-----	-------------	----------	----------	------------	---

2 建物データ

構成施設	園舎	延床面積 (㎡)	941.33
複合・併設施設	地域子育て支援センターと〜ぶ	主要建物 建築年月	S58.2 総取得費 (千円) 99,450

3 管理運営データ

利用状況 (H22)	平成20年度(人)	平成21年度(人)	平成22年度(人)	開館日数	管理形態
	76	83	69	294	委託
維持管理費 (H22)	収入			支出	
	内 訳		金額 (円)	内 訳	
	①利用料等		11,661,122	①人件費 (手当等含む)	
	②国 費		11,294,117	②賃金	
	③県 費		9,807,361	③消耗品費	
	④その他		10,782	④燃料費	
	⑤市費 (一般財源)		58,743,040	⑤光熱水費	
	合 計		91,516,422	⑥修繕料	
	施設外観			⑦その他需用費	
				⑧保険料	
				⑨その他役務費	
				⑩指定管理料	
				⑪維持管理委託料	
				⑫その他委託料	
				⑬敷地借上料	
				⑭その他使用料及び賃借料	
				⑮工事請負費	
			⑯その他		
			合 計		
コスト計算	利用者一人当たり (円)		市民一人当たり (円)		
	1,204,163		347		
その他					

※ コスト計算 利用者一人当たりは、支出合計/利用者数 (3ヶ年平均)

※ コスト計算 市民一人当たりは、⑤市費 (一般財源) / 人口により算出

※ 人口は、平成23年4月1日現在の住民基本台帳人口および外国人登録人口の169,163人を使用

西尾市公共施設白書 施設別データ

調査年度

平成23年度

施設名	平坂保育園		
-----	-------	--	--

大分類	福祉施設	小分類	児童福祉施設・子育て支援施設	No	180
-----	------	-----	----------------	----	-----

所管部課	子ども部 子ども課
------	-----------

1 土地データ

所在地	平坂町山崎17番地	敷地面積 (㎡)	6,156.00	うち借地面積 (㎡)	-
-----	-----------	----------	----------	------------	---

2 建物データ

構成施設	園舎	延床面積 (㎡)	1,180.60
複合・併設施設		主要建物 建築年月	S49.3 総取得費 (千円) 98,701

3 管理運営データ

利用状況 (H22)	平成20年度(人)	平成21年度(人)	平成22年度(人)	開館日数	管理形態	
	139	135	151	294	委託	
維持管理費 (H22)	収入			支出		
	内 訳		金額 (円)	内 訳		金額 (円)
	①利用料等		25,519,267	①人件費 (手当等含む)		-
	②国 費		24,567,265	②賃金		-
	③県 費		16,530,315	③消耗品費		-
	④その他		23,596	④燃料費		-
	⑤市費 (一般財源)		55,630,003	⑤光熱水費		-
	合 計		122,270,446	⑥修繕料		-
	施設外観			⑦その他需用費		-
				⑧保険料		24,755
				⑨その他役務費		-
				⑩指定管理料		-
				⑪維持管理委託料		-
				⑫その他委託料		92,087,450
				⑬敷地借上料		-
				⑭その他使用料及び賃借料		-
	⑮工事請負費		-			
⑯その他		30,158,241				
合 計		122,270,446				
コスト計算	利用者一人当たり (円)		市民一人当たり (円)			
	863,085		329			
そ の 他						

※ コスト計算 利用者一人あたりは、支出合計/利用者数(3ヶ年平均)

※ コスト計算 市民一人あたりは、⑤市費(一般財源)/人口により算出

※ 人口は、平成23年4月1日現在の住民基本台帳人口および外国人登録人口の169,163人を使用

西尾市公共施設白書 施設別データ

調査年度

平成23年度

施設名	中野郷保育園		
-----	--------	--	--

大分類	福祉施設	小分類	児童福祉施設・子育て支援施設	No	181
-----	------	-----	----------------	----	-----

所管部課	子ども部 子ども課
------	-----------

1 土地データ

所在地	中原町新道1番地	敷地面積 (㎡)	6,691.26	うち借地面積 (㎡)	-
-----	----------	----------	----------	------------	---

2 建物データ

構成施設	園舎	延床面積 (㎡)	1,219.56
複合・併設施設		主要建物 建築年月	S50.3 総取得費 (千円) 123,450

3 管理運営データ

利用状況 (H22)	平成20年度(人)	平成21年度(人)	平成22年度(人)	開館日数	管理形態
	68	59	69	294	委託
維持管理費 (H22)	収入			支出	
	内 訳		金額 (円)	内 訳	
	①利用料等		11,982,918	①人件費 (手当等含む)	
	②国 費		11,969,168	②賃金	
	③県 費		13,304,367	③消耗品費	
	④その他		10,470	④燃料費	
	⑤市費 (一般財源)		72,193,384	⑤光熱水費	
	合 計		109,460,307	⑥修繕料	
	施設外観			⑦その他需用費	
				⑧保険料	
				⑨その他役務費	
				⑩指定管理料	
				⑪維持管理委託料	
				⑫その他委託料	
				⑬敷地借上料	
				⑭その他使用料及び賃借料	
	⑮工事請負費				
⑯その他					
合 計		109,460,307			
コスト計算	利用者一人当たり (円)	市民一人当たり (円)			
	1,675,413	427			
その他					

※ コスト計算 利用者一人あたりは、支出合計/利用者数 (3ヶ年平均)

※ コスト計算 市民一人あたりは、⑤市費 (一般財源) / 人口により算出

※ 人口は、平成23年4月1日現在の住民基本台帳人口および外国人登録人口の169,163人を使用

西尾市公共施設白書 施設別データ

調査年度

平成23年度

施設名	中畑保育園		
-----	-------	--	--

大分類	福祉施設	小分類	児童福祉施設・子育て支援施設	No	182
-----	------	-----	----------------	----	-----

所管部課	子ども部 子ども課
------	-----------


1 土地データ

所在地	中畑二丁目34番地	敷地面積 (㎡)	5,579.45	うち借地面積 (㎡)	286.00
-----	-----------	----------	----------	------------	--------

2 建物データ

構成施設	園舎	延床面積 (㎡)	1,532.89
複合・併設施設	地域子育て支援センターなかばた	主要建物建築年月	S63.3
		総取得費 (千円)	230,276

3 管理運営データ

利用状況 (H22)	平成20年度(人)	平成21年度(人)	平成22年度(人)	開館日数	管理形態
	147	152	146	294	委託
維持管理費 (H22)	収入			支出	
	内 訳	金額 (円)		内 訳	金額 (円)
	①利用料等	24,859,908		①人件費 (手当等含む)	-
	②国 費	23,795,536		②賃金	-
	③県 費	16,165,911		③消耗品費	-
	④その他	22,815		④燃料費	-
	⑤市費 (一般財源)	49,638,901		⑤光熱水費	-
	合 計	114,483,071		⑥修繕料	-
	施設外観			⑦その他需用費	-
				⑧保険料	11,771
				⑨その他役務費	-
				⑩指定管理料	-
				⑪維持管理委託料	-
				⑫その他委託料	90,426,950
				⑬敷地借上料	-
				⑭その他使用料及び賃借料	-
				⑮工事請負費	189,872
			⑯その他	23,854,478	
			合 計	114,483,071	
コスト計算	利用者一人当たり (円)	市民一人当たり (円)			
	771,796	293			
その他					

※ コスト計算 利用者一人当たりは、支出合計/利用者数(3ヶ年平均)

※ コスト計算 市民一人当たりは、⑤市費(一般財源)/人口により算出

※ 人口は、平成23年4月1日現在の住民基本台帳人口および外国人登録人口の169,163人を使用

西尾市公共施設白書 施設別データ

調査年度

平成23年度

施設名	福地北部保育園		
-----	---------	--	--

大分類	福祉施設	小分類	児童福祉施設・子育て支援施設	No	183
-----	------	-----	----------------	----	-----

所管部課	子ども部 子ども課
------	-----------


1 土地データ

所在地	細池町天神東11番地	敷地面積 (㎡)	5,616.13	うち借地面積 (㎡)	-
-----	------------	----------	----------	------------	---

2 建物データ

構成施設	園舎	延床面積 (㎡)	1,273.07
複合・併設施設		主要建物 建築年月	S51.2 総取得費 (千円) 110,740

3 管理運営データ

利用状況 (H22)	平成20年度(人)	平成21年度(人)	平成22年度(人)	開館日数	管理形態
	97	87	113	294	委託
維持管理費 (H22)	収入			支出	
	内 訳	金額 (円)		内 訳	金額 (円)
	①利用料等	19,282,850		①人件費 (手当等含む)	-
	②国 費	19,535,910		②賃金	-
	③県 費	13,678,330		③消耗品費	-
	④その他	17,658		④燃料費	-
	⑤市費 (一般財源)	35,277,717		⑤光熱水費	-
	合 計	87,792,465		⑥修繕料	-
	施設外観			⑦その他需用費	-
				⑧保険料	31,473
				⑨その他役務費	-
				⑩指定管理料	-
				⑪維持管理委託料	-
				⑫その他委託料	77,132,650
				⑬敷地借上料	-
		⑭その他使用料及び賃借料	-		
	⑮工事請負費	437,500			
	⑯その他	10,190,842			
	合 計	87,792,465			
コスト計算	利用者一人当たり (円)	市民一人当たり (円)			
	886,793	209			
そ の 他					

※ コスト計算 利用者一人あたりは、支出合計/利用者数 (3ヶ年平均)

※ コスト計算 市民一人あたりは、⑤市費 (一般財源) / 人口により算出

※ 人口は、平成23年4月1日現在の住民基本台帳人口および外国人登録人口の169,163人を使用

西尾市公共施設白書 施設別データ

調査年度

平成23年度

施設名	一色保育園		
-----	-------	--	--

大分類	福祉施設	小分類	児童福祉施設・子育て支援施設	No	184
-----	------	-----	----------------	----	-----

所管部課	子ども部 子ども課
------	-----------

1 土地データ

所在地	一色町一色前新田200番地	敷地面積 (㎡)	2,730.20	うち借地面積 (㎡)	-
-----	---------------	----------	----------	------------	---

2 建物データ

構成施設	園舎	延床面積 (㎡)	1,114.76
複合・併設施設		主要建物 建築年月	S49.3 総取得費 (千円) 83,000

3 管理運営データ

利用状況 (H22)	平成20年度(人)	平成21年度(人)	平成22年度(人)	開館日数	管理形態
	114	118	128	294	直営
維持管理費 (H22)	収入			支出	
	内 訳		金額 (円)	内 訳	
	①利用料等		29,246,230	①人件費 (手当等含む)	
	②国 費		1,057,000	②賃金	
	③県 費		1,310,000	③消耗品費	
	④その他		1,009,000	④燃料費	
	⑤市費 (一般財源)		85,925,069	⑤光熱水費	
	合 計		118,547,299	⑥修繕料	
	施設外観			⑦その他需用費	
				⑧保険料	
				⑨その他役務費	
				⑩指定管理料	
				⑪維持管理委託料	
				⑫その他委託料	
				⑬敷地借上料	
				⑭その他使用料及び賃借料	
		⑮工事請負費			
	⑯その他				
	合 計		118,547,299		
コスト計算	利用者一人当たり (円)		市民一人当たり (円)		
	987,894		508		
その他					

※ コスト計算 利用者一人当たりは、支出合計/利用者数 (3ヶ年平均)

※ コスト計算 市民一人当たりは、⑤市費 (一般財源) / 人口により算出

※ 人口は、平成23年4月1日現在の住民基本台帳人口および外国人登録人口の169,163人を使用

西尾市公共施設白書 施設別データ

調査年度

平成23年度

施設名	一色西部保育園				
-----	---------	--	--	--	--

大分類	福祉施設	小分類	児童福祉施設・子育て支援施設	No	185
-----	------	-----	----------------	----	-----

所管部課	子ども部 子ども課
------	-----------

1 土地データ

所在地	一色町治明東川田2番地1	敷地面積 (㎡)	4,225.00	うち借地面積 (㎡)	603.00
-----	--------------	----------	----------	------------	--------

2 建物データ

構成施設	園舎	延床面積 (㎡)	1,042.13
複合・併設施設		主要建物 建築年月	S59.1 総取得費 (千円) 148,200

3 管理運営データ

利用状況 (H22)	平成20年度(人)	平成21年度(人)	平成22年度(人)	開館日数	管理形態
	139	133	150	294	直営
維持管理費 (H22)	収入			支出	
	内 訳		金額 (円)	内 訳	
	①利用料等		32,515,435	①人件費 (手当等含む)	
	②国 費		-	②賃金	
	③県 費		336,000	③消耗品費	
	④その他		791,000	④燃料費	
	⑤市費 (一般財源)		67,561,719	⑤光熱水費	
	合 計		101,204,154	⑥修繕料	
	施設外観			⑦その他需用費	
				⑧保険料	
				⑨その他役務費	
				⑩指定管理料	
				⑪維持管理委託料	
				⑫その他委託料	
				⑬敷地借上料	
				⑭その他使用料及び賃借料	
		⑮工事請負費		1,890,000	
	⑯その他		1,340,253		
			合 計		
			101,204,154		
コスト計算	利用者一人当たり (円)		市民一人当たり (円)		
	719,461		399		
その他					

※ コスト計算 利用者一人あたりは、支出合計/利用者数 (3ヶ年平均)

※ コスト計算 市民一人あたりは、⑤市費 (一般財源) / 人口により算出

※ 人口は、平成23年4月1日現在の住民基本台帳人口および外国人登録人口の169,163人を使用

西尾市公共施設白書 施設別データ

調査年度

平成23年度

施設名	一色南部保育園		
-----	---------	--	--

大分類	福祉施設	小分類	児童福祉施設・子育て支援施設	No	186
-----	------	-----	----------------	----	-----

所管部課	子ども部 子ども課
------	-----------

1 土地データ

所在地	一色町中外沢中大割21番地	敷地面積 (㎡)	2,564.00	うち借地面積 (㎡)	-
-----	---------------	----------	----------	------------	---

2 建物データ

構成施設	園舎	延床面積 (㎡)	1,033.91
複合・併設施設		主要建物 建築年月	S60.2 総取得費 (千円) 166,150

3 管理運営データ

利用状況 (H22)	平成20年度(人)	平成21年度(人)	平成22年度(人)	開館日数	管理形態
	114	101	93	294	直営
維持管理費 (H22)	収入			支出	
	内 訳		金額 (円)	内 訳	
	①利用料等		20,641,080	①人件費 (手当等含む)	
	②国 費		-	②賃金	
	③県 費		171,000	③消耗品費	
	④その他		787,200	④燃料費	
	⑤市費 (一般財源)		63,459,708	⑤光熱水費	
	合 計		85,058,988	⑥修繕料	
	施設外観			⑦その他需用費	
				⑧保険料	
				⑨その他役務費	
				⑩指定管理料	
				⑪維持管理委託料	
				⑫その他委託料	
				⑬敷地借上料	
				⑭その他使用料及び賃借料	
				⑮工事請負費	
			⑯その他		
			合 計		
コスト計算	利用者一人当たり (円)	市民一人当たり (円)			
	828,497	375			
そ の 他					

※ コスト計算 利用者一人あたりは、支出合計/利用者数 (3ヶ年平均)

※ コスト計算 市民一人あたりは、⑤市費 (一般財源) / 人口により算出

※ 人口は、平成23年4月1日現在の住民基本台帳人口および外国人登録人口の169,163人を使用

西尾市公共施設白書 施設別データ

調査年度

平成23年度

施設名	一色東部保育園				
-----	---------	--	--	--	--

大分類	福祉施設	小分類	児童福祉施設・子育て支援施設	No	187
-----	------	-----	----------------	----	-----

所管部課	子ども部 子ども課
------	-----------

1 土地データ

所在地	一色町野田堤外54番地	敷地面積 (㎡)	3,343.77	うち借地面積 (㎡)	948.00
-----	-------------	----------	----------	------------	--------

2 建物データ

構成施設	園舎	延床面積 (㎡)	1,044.52		
複合・併設施設		主要建物 建築年月	S59.1	総取得費 (千円)	158,200

3 管理運営データ

利用状況 (H22)	平成20年度(人)	平成21年度(人)	平成22年度(人)	開館日数	管理形態	
	151	136	133	294	直営	
維持管理費 (H22)	収入			支出		
	内 訳		金額 (円)	内 訳		金額 (円)
	①利用料等		31,503,730	①人件費 (手当等含む)		63,981,000
	②国 費		-	②賃金		18,021,635
	③県 費		822,725	③消耗品費		2,787,272
	④その他		1,312,000	④燃料費		150,785
	⑤市費 (一般財源)		67,361,312	⑤光熱水費		927,765
	合 計		100,999,767	⑥修繕料		1,737,256
	施設外観			⑦その他需用費		8,526,616
				⑧保険料		13,116
				⑨その他役務費		306,791
				⑩指定管理料		-
				⑪維持管理委託料		318,050
				⑫その他委託料		378,420
				⑬敷地借上料		113,760
				⑭その他使用料及び賃借料		148,471
⑮工事請負費		1,890,000				
⑯その他		1,698,830				
			合 計		100,999,767	
コスト計算	利用者一人当たり (円)		市民一人当たり (円)			
	721,427		398			
その他						

※ コスト計算 利用者一人あたりは、支出合計/利用者数(3ヶ年平均)

※ コスト計算 市民一人あたりは、⑤市費(一般財源)/人口により算出

※ 人口は、平成23年4月1日現在の住民基本台帳人口および外国人登録人口の169,163人を使用

西尾市公共施設白書 施設別データ

調査年度 平成23年度

施設名	一色中部保育園		
-----	---------	--	--

大分類	福祉施設	小分類	児童福祉施設・子育て支援施設	No	188
-----	------	-----	----------------	----	-----

所管部課	子ども部 子ども課
------	-----------

1 土地データ

所在地	一色町一色下乾地85番地1	敷地面積 (㎡)	2,811.17	うち借地面積 (㎡)	185.30
-----	---------------	----------	----------	------------	--------

2 建物データ

構成施設	園舎	延床面積 (㎡)	694.15
複合・併設施設		主要建物 建築年月	S52.3 総取得費 (千円) 65,700

3 管理運営データ

利用状況 (H22)	平成20年度(人)	平成21年度(人)	平成22年度(人)	開館日数	管理形態
	50	48	81	294	直営
維持管理費 (H22)	収入			支出	
	内 訳		金額 (円)	内 訳	
	①利用料等		17,921,470	①人件費 (手当等含む)	
	②国 費		-	②賃金	
	③県 費		-	③消耗品費	
	④その他		489,600	④燃料費	
	⑤市費 (一般財源)		43,111,071	⑤光熱水費	
	合 計		61,522,141	⑥修繕料	
	施設外観			⑦その他需用費	
				⑧保険料	
				⑨その他役務費	
				⑩指定管理料	
				⑪維持管理委託料	
				⑫その他委託料	
				⑬敷地借上料	
				⑭その他使用料及び賃借料	
		⑮工事請負費		1,113,000	
	⑯その他		1,136,132		
	合 計		61,522,141		
コスト計算	利用者一人当たり (円)		市民一人当たり (円)		
	1,031,097		255		
その他					

※ コスト計算 利用者一人あたりは、支出合計/利用者数 (3ヶ年平均)
 ※ コスト計算 市民一人あたりは、⑤市費 (一般財源) / 人口により算出
 ※ 人口は、平成23年4月1日現在の住民基本台帳人口および外国人登録人口の169,163人を使用

西尾市公共施設白書 施設別データ

調査年度

平成23年度

施設名	佐久島保育園		
-----	--------	--	--

大分類	福祉施設	小分類	児童福祉施設・子育て支援施設	No	189
-----	------	-----	----------------	----	-----

所管部課	子ども部 子ども課
------	-----------

1 土地データ

所在地	一色町佐久島掛梨40番地	敷地面積 (㎡)		うち借地面積 (㎡)	-
-----	--------------	----------	--	------------	---

2 建物データ

構成施設		延床面積 (㎡)	
複合・併設施設	佐久島開発総合センター	主要建物 建築年月	- 総取得費 (千円)

3 管理運営データ

利用状況 (H22)	平成20年度(人)	平成21年度(人)	平成22年度(人)	開館日数	管理形態
	6	4	4	294	直営
維持管理費 (H22)	収入			支出	
	内 訳		金額 (円)	内 訳	
	①利用料等		695,960	①人件費 (手当等含む)	
	②国 費		-	②賃金	
	③県 費		-	③消耗品費	
	④その他		144,000	④燃料費	
	⑤市費 (一般財源)		10,477,969	⑤光熱水費	
	合 計		11,317,929	⑥修繕料	
	施設外観			⑦その他需用費	
				⑧保険料	
				⑨その他役務費	
				⑩指定管理料	
				⑪維持管理委託料	
				⑫その他委託料	
				⑬敷地借上料	
				⑭その他使用料及び賃借料	
			⑮工事請負費		
			⑯その他		
			合 計		
コスト計算	利用者一人当たり (円)		市民一人当たり (円)		
	2,425,271		62		
その他					

※ コスト計算 利用者一人当たりは、支出合計/利用者数(3ヶ年平均)

※ コスト計算 市民一人当たりは、⑤市費(一般財源)/人口により算出

※ 人口は、平成23年4月1日現在の住民基本台帳人口および外国人登録人口の169,163人を使用

西尾市公共施設白書 施設別データ

調査年度

平成23年度

施設名	横須賀保育園		
-----	--------	--	--

大分類	福祉施設	小分類	児童福祉施設・子育て支援施設	No	190
-----	------	-----	----------------	----	-----

所管部課	子ども部 子ども課
------	-----------

1 土地データ

所在地	吉良町上横須賀宮腰162番地	敷地面積 (㎡)	4,414.17	うち借地面積 (㎡)	-
-----	----------------	----------	----------	------------	---

2 建物データ

構成施設	園舎	延床面積 (㎡)	1,140.57
複合・併設施設		主要建物 建築年月	S49.5 総取得費 (千円) 103,440

3 管理運営データ

利用状況 (H22)	平成20年度(人)	平成21年度(人)	平成22年度(人)	開館日数	管理形態	
	249	228	212	294	直営	
維持管理費 (H22)	収入			支出		
	内 訳		金額 (円)	内 訳		金額 (円)
	①利用料等		46,278,000	①人件費 (手当等含む)		92,417,000
	②国 費		12,986,000	②賃金		10,245,030
	③県 費		1,699,250	③消耗品費		3,173,519
	④その他		3,313,140	④燃料費		406,176
	⑤市費 (一般財源)		123,984,832	⑤光熱水費		2,090,585
	合 計		188,261,222	⑥修繕料		1,432,358
	施設外観			⑦その他需用費		14,092,565
				⑧保険料		35,620
				⑨その他役務費		238,784
				⑩指定管理料		-
				⑪維持管理委託料		838,772
				⑫その他委託料		1,057,350
				⑬敷地借上料		-
				⑭その他使用料及び賃借料		4,121,072
⑮工事請負費		43,221,813				
⑯その他		14,890,578				
合 計		188,261,222				
コスト計算	利用者一人当たり (円)		市民一人当たり (円)			
	819,715		733			
そ の 他	平成22年度園舎耐震補強工事を実施					

※ コスト計算 利用者一人あたりは、支出合計/利用者数(3ヶ年平均)

※ コスト計算 市民一人あたりは、⑤市費(一般財源)/人口により算出

※ 人口は、平成23年4月1日現在の住民基本台帳人口および外国人登録人口の169,163人を使用

西尾市公共施設白書 施設別データ

調査年度

平成23年度

施設名	吉田保育園		
-----	-------	--	--

大分類	福祉施設	小分類	児童福祉施設・子育て支援施設	No	191
-----	------	-----	----------------	----	-----

所管部課	子ども部 子ども課
------	-----------

1 土地データ

所在地	吉良町吉田斉藤久123番地	敷地面積 (㎡)	3,025.35	うち借地面積 (㎡)	869.35
-----	---------------	----------	----------	------------	--------

2 建物データ

構成施設	園舎	延床面積 (㎡)	510.22
複合・併設施設		主要建物 建築年月	S42.3 総取得費 (千円) 12,800

3 管理運営データ

利用状況 (H22)	平成20年度(人)	平成21年度(人)	平成22年度(人)	開館日数	管理形態
	80	89	100	294	直営
維持管理費 (H22)	収入			支出	
	内 訳		金額 (円)	内 訳	
	①利用料等		19,500,250	①人件費 (手当等含む)	
	②国 費		-	②賃金	
	③県 費		912,271	③消耗品費	
	④その他		1,580,280	④燃料費	
	⑤市費 (一般財源)		39,026,458	⑤光熱水費	
	合 計		61,019,259	⑥修繕料	
	施設外観			⑦その他需用費	
				⑧保険料	
				⑨その他役務費	
				⑩指定管理料	
				⑪維持管理委託料	
				⑫その他委託料	
				⑬敷地借上料	
				⑭その他使用料及び賃借料	
		⑮工事請負費			
	⑯その他				
	合 計		61,019,259		
コスト計算	利用者一人当たり (円)		市民一人当たり (円)		
	680,512		231		
その他					

※ コスト計算 利用者一人あたりは、支出合計/利用者数(3ヶ年平均)

※ コスト計算 市民一人あたりは、⑤市費(一般財源)/人口により算出

※ 人口は、平成23年4月1日現在の住民基本台帳人口および外国人登録人口の169,163人を使用

西尾市公共施設白書 施設別データ

調査年度

平成23年度

施設名	白浜保育園		
-----	-------	--	--

大分類	福祉施設	小分類	児童福祉施設・子育て支援施設	No	192
-----	------	-----	----------------	----	-----

所管部課	子ども部 子ども課
------	-----------

1 土地データ

所在地	吉良町白浜新田上七八1番地	敷地面積 (㎡)	5,876.17	うち借地面積 (㎡)	-
-----	---------------	----------	----------	------------	---

2 建物データ

構成施設	園舎	延床面積 (㎡)	1,253.61
複合・併設施設		主要建物 建築年月	H23.3 総取得費 (千円) 410,172

3 管理運営データ

利用状況 (H22)	平成20年度(人)	平成21年度(人)	平成22年度(人)	開館日数	管理形態	
	92	85	90	294	直営	
維持管理費 (H22)	収入			支出		
	内 訳		金額 (円)	内 訳		金額 (円)
	①利用料等		19,906,740	①人件費 (手当等含む)		42,654,000
	②国 費		5,081,000	②賃金		4,483,000
	③県 費		1,277,500	③消耗品費		2,290,453
	④その他		1,470,490	④燃料費		191,702
	⑤市費 (一般財源)		466,880,324	⑤光熱水費		887,512
	合 計		494,616,054	⑥修繕料		612,410
	施設外観			⑦その他需用費		6,313,353
				⑧保険料		30,234
				⑨その他役務費		277,529
				⑩指定管理料		-
				⑪維持管理委託料		397,270
				⑫その他委託料		13,618,500
				⑬敷地借上料		-
				⑭その他使用料及び賃借料		183,960
	⑮工事請負費		410,171,680			
⑯その他		12,504,451				
			合 計		494,616,054	
コスト計算	利用者一人当たり (円)		市民一人当たり (円)			
	5,557,484		2,760			
そ の 他	平成22年度園舎建設工事を実施					

※ コスト計算 利用者一人あたりは、支出合計/利用者数 (3ヶ年平均)

※ コスト計算 市民一人あたりは、⑤市費 (一般財源) / 人口により算出

※ 人口は、平成23年4月1日現在の住民基本台帳人口および外国人登録人口の169,163人を使用

西尾市公共施設白書 施設別データ

調査年度

平成23年度

施設名	離島保育園		
-----	-------	--	--

大分類	福祉施設	小分類	児童福祉施設・子育て支援施設	No	193
-----	------	-----	----------------	----	-----

所管部課	子ども部 子ども課
------	-----------

1 土地データ

所在地	吉良町吉田忠四郎前38番地	敷地面積 (㎡)	2,578.77	うち借地面積 (㎡)	-
-----	---------------	----------	----------	------------	---

2 建物データ

構成施設	園舎	延床面積 (㎡)	627.67
複合・併設施設		主要建物 建築年月	S56.4 総取得費 (千円) 106,000

3 管理運営データ

利用状況 (H22)	平成20年度(人)	平成21年度(人)	平成22年度(人)	開館日数	管理形態	
	81	86	83	294	直営	
維持管理費 (H22)	収入			支出		
	内 訳		金額 (円)	内 訳		金額 (円)
	①利用料等		16,360,880	①人件費 (手当等含む)		35,545,000
	②国 費		-	②賃金		6,759,600
	③県 費		934,750	③消耗品費		1,436,816
	④その他		1,356,980	④燃料費		194,455
	⑤市費 (一般財源)		49,632,493	⑤光熱水費		818,484
	合 計		68,285,103	⑥修繕料		690,357
	施設外観			⑦その他需用費		5,366,929
				⑧保険料		19,679
				⑨その他役務費		101,240
				⑩指定管理料		-
				⑪維持管理委託料		328,348
				⑫その他委託料		-
				⑬敷地借上料		-
				⑭その他使用料及び賃借料		232,249
	⑮工事請負費		6,741,000			
⑯その他		10,050,946				
合 計		68,285,103				
コスト計算	利用者一人当たり (円)		市民一人当たり (円)			
	819,421		293			
その他						

※ コスト計算 利用者一人あたりは、支出合計/利用者数 (3ヶ年平均)

※ コスト計算 市民一人あたりは、⑤市費 (一般財源) / 人口により算出

※ 人口は、平成23年4月1日現在の住民基本台帳人口および外国人登録人口の169,163人を使用

西尾市公共施設白書 施設別データ

調査年度

平成23年度

施設名	津平保育園		
-----	-------	--	--

大分類	福祉施設	小分類	児童福祉施設・子育て支援施設	No	194
-----	------	-----	----------------	----	-----

所管部課	子ども部 子ども課
------	-----------

1 土地データ

所在地	吉良町津平下天神34番地	敷地面積 (㎡)	2,371.39	うち借地面積 (㎡)	-
-----	--------------	----------	----------	------------	---

2 建物データ

構成施設	園舎	延床面積 (㎡)	788.12
複合・併設施設		主要建物 建築年月	S55.3 総取得費 (千円) 80,000

3 管理運営データ

利用状況 (H22)	平成20年度(人)	平成21年度(人)	平成22年度(人)	開館日数	管理形態	
	84	78	72	294	直営	
維持管理費 (H22)	収入			支出		
	内 訳		金額 (円)	内 訳		金額 (円)
	①利用料等		15,048,710	①人件費 (手当等含む)		42,654,000
	②国 費		-	②賃金		2,017,500
	③県 費		1,246,205	③消耗品費		1,512,812
	④その他		1,401,880	④燃料費		133,500
	⑤市費 (一般財源)		49,430,540	⑤光熱水費		710,010
	合 計		67,127,335	⑥修繕料		668,129
	施設外観			⑦その他需用費		4,932,049
				⑧保険料		24,533
				⑨その他役務費		87,937
				⑩指定管理料		-
				⑪維持管理委託料		284,832
				⑫その他委託料		-
				⑬敷地借上料		-
				⑭その他使用料及び賃借料		305,596
⑮工事請負費		2,226,000				
⑯その他		11,570,437				
			合 計		67,127,335	
コスト計算	利用者一人当たり (円)		市民一人当たり (円)			
	860,607		292			
その他						

※ コスト計算 利用者一人あたりは、支出合計/利用者数 (3ヶ年平均)

※ コスト計算 市民一人あたりは、⑤市費 (一般財源) / 人口により算出

※ 人口は、平成23年4月1日現在の住民基本台帳人口および外国人登録人口の169,163人を使用

西尾市公共施設白書 施設別データ

調査年度 平成23年度

施設名	荻原保育園		
-----	-------	--	--

大分類	福祉施設	小分類	児童福祉施設・子育て支援施設	No	195
-----	------	-----	----------------	----	-----

所管部課	子ども部 子ども課
------	-----------

1 土地データ

所在地	吉良町荻原烏帽子25番地	敷地面積 (㎡)	2,973.00	うち借地面積 (㎡)	-
-----	--------------	----------	----------	------------	---

2 建物データ

構成施設	園舎	延床面積 (㎡)	857.87
複合・併設施設		主要建物 建築年月	S54.1 総取得費 (千円) 100,000

3 管理運営データ

利用状況 (H22)	平成20年度(人)	平成21年度(人)	平成22年度(人)	開館日数	管理形態
	123	107	107	294	直営
維持管理費 (H22)	収入			支出	
	内 訳		金額 (円)	内 訳	
	①利用料等		22,699,560	①人件費 (手当等含む)	
	②国 費		-	②賃金	
	③県 費		761,500	③消耗品費	
	④その他		1,667,260	④燃料費	
	⑤市費 (一般財源)		50,735,326	⑤光熱水費	
	合 計		75,863,646	⑥修繕料	
	施設外観			⑦その他需用費	
				⑧保険料	
				⑨その他役務費	
				⑩指定管理料	
				⑪維持管理委託料	
				⑫その他委託料	
				⑬敷地借上料	
				⑭その他使用料及び賃借料	
				⑮工事請負費	
	⑯その他				
	合 計		75,863,646		
コスト計算	利用者一人当たり (円)		市民一人当たり (円)		
	675,344		300		
その他					

※ コスト計算 利用者一人あたりは、支出合計/利用者数 (3ヶ年平均)
 ※ コスト計算 市民一人あたりは、⑤市費 (一般財源) / 人口により算出
 ※ 人口は、平成23年4月1日現在の住民基本台帳人口および外国人登録人口の169,163人を使用

西尾市公共施設白書 施設別データ

調査年度 平成23年度

施設名	東幡豆保育園		
-----	--------	--	--

大分類	福祉施設	小分類	児童福祉施設・子育て支援施設	No	196
-----	------	-----	----------------	----	-----

所管部課	子ども部 子ども課
------	-----------

1 土地データ

所在地	東幡豆町中尾36番地	敷地面積 (㎡)	2,838.02	うち借地面積 (㎡)	231.00
-----	------------	----------	----------	------------	--------

2 建物データ

構成施設	園舎	延床面積 (㎡)	1,045.41		
複合・併設施設	東幡豆老人憩の家	主要建物 建築年月	S47.3	総取得費 (千円)	53,400

3 管理運営データ

利用状況 (H22)	平成20年度(人)	平成21年度(人)	平成22年度(人)	開館日数	管理形態	
	120	131	123	294	直営	
維持管理費 (H22)	収入			支出		
	内 訳		金額 (円)	内 訳		金額 (円)
	①利用料等		27,286,619	①人件費 (手当等含む)		56,872,000
	②国 費		-	②賃金		15,835,339
	③県 費		99,000	③消耗品費		2,818,614
	④その他		1,514,661	④燃料費		253,260
	⑤市費 (一般財源)		59,923,763	⑤光熱水費		1,388,788
	合 計		88,824,043	⑥修繕料		1,958,125
	施設外観			⑦その他需用費		7,224,352
				⑧保険料		41,889
				⑨その他役務費		178,194
				⑩指定管理料		-
				⑪維持管理委託料		400,816
				⑫その他委託料		-
				⑬敷地借上料		48,218
				⑭その他使用料及び賃借料		71,400
	⑮工事請負費		-			
⑯その他		1,733,048				
合 計		88,824,043				
コスト計算	利用者一人当たり (円)		市民一人当たり (円)			
	712,492		354			
その他						

※ コスト計算 利用者一人あたりは、支出合計/利用者数 (3ヶ年平均)
 ※ コスト計算 市民一人あたりは、⑤市費 (一般財源) / 人口により算出
 ※ 人口は、平成23年4月1日現在の住民基本台帳人口および外国人登録人口の169,163人を使用

西尾市公共施設白書 施設別データ

調査年度

平成23年度

施設名	幡豆保育園		
-----	-------	--	--

大分類	福祉施設	小分類	児童福祉施設・子育て支援施設	No	197
-----	------	-----	----------------	----	-----

所管部課	子ども部 子ども課
------	-----------

1 土地データ

所在地	西幡豆町前田35番地	敷地面積 (㎡)	3,599.45	うち借地面積 (㎡)	330.24
-----	------------	----------	----------	------------	--------

2 建物データ

構成施設	園舎	延床面積 (㎡)	1,023.58
複合・併設施設	幡豆老人憩の家	主要建物 建築年月	S50.3 総取得費 (千円) 108,800

3 管理運営データ

利用状況 (H22)	平成20年度(人)	平成21年度(人)	平成22年度(人)	開館日数	管理形態	
	73	74	78	294	直営	
維持管理費 (H22)	収入			支出		
	内 訳		金額 (円)	内 訳		金額 (円)
	①利用料等		17,781,953	①人件費 (手当等含む)		35,545,000
	②国 費		769,000	②賃金		16,193,785
	③県 費		246,000	③消耗品費		1,602,294
	④その他		1,056,541	④燃料費		194,260
	⑤市費 (一般財源)		44,320,280	⑤光熱水費		938,615
	合 計		64,173,774	⑥修繕料		1,936,519
	施設外観			⑦その他需用費		4,861,025
				⑧保険料		30,896
				⑨その他役務費		183,058
				⑩指定管理料		-
				⑪維持管理委託料		577,367
				⑫その他委託料		-
				⑬敷地借上料		94,012
				⑭その他使用料及び賃借料		115,290
⑮工事請負費		-				
⑯その他		1,901,653				
合 計		64,173,774				
コスト計算	利用者一人当たり (円)		市民一人当たり (円)			
	855,650		262			
その他						

※ コスト計算 利用者一人当たりは、支出合計/利用者数(3ヶ年平均)

※ コスト計算 市民一人当たりは、⑤市費(一般財源)/人口により算出

※ 人口は、平成23年4月1日現在の住民基本台帳人口および外国人登録人口の169,163人を使用

西尾市公共施設白書 施設別データ

調査年度

平成23年度

施設名	見影保育園		
-----	-------	--	--

大分類	福祉施設	小分類	児童福祉施設・子育て支援施設	No	198
-----	------	-----	----------------	----	-----

所管部課	子ども部 子ども課
------	-----------

1 土地データ

所在地	西幡豆町北岡割1番地	敷地面積 (㎡)	2,124.13	うち借地面積 (㎡)	-
-----	------------	----------	----------	------------	---

2 建物データ

構成施設	園舎	延床面積 (㎡)	838.77
複合・併設施設		主要建物 建築年月	S58.1 総取得費 (千円) 116,700

3 管理運営データ

利用状況 (H22)	平成20年度(人)	平成21年度(人)	平成22年度(人)	開館日数	管理形態	
	75	72	79	294	直営	
維持管理費 (H22)	収入			支出		
	内 訳		金額 (円)	内 訳		金額 (円)
	①利用料等		17,699,429	①人件費 (手当等含む)		42,654,000
	②国 費		-	②賃金		20,674,165
	③県 費		707,000	③消耗品費		2,019,852
	④その他		914,466	④燃料費		179,120
	⑤市費 (一般財源)		56,223,287	⑤光熱水費		987,410
	合 計		75,544,182	⑥修繕料		1,721,319
	施設外観			⑦その他需用費		4,845,042
				⑧保険料		25,308
				⑨その他役務費		171,243
				⑩指定管理料		-
				⑪維持管理委託料		341,680
				⑫その他委託料		-
				⑬敷地借上料		-
				⑭その他使用料及び賃借料		115,290
				⑮工事請負費		-
			⑯その他		1,809,753	
			合 計		75,544,182	
コスト計算	利用者一人当たり (円)		市民一人当たり (円)			
	1,002,799		332			
その他						

※ コスト計算 利用者一人あたりは、支出合計/利用者数 (3ヶ年平均)

※ コスト計算 市民一人あたりは、⑤市費 (一般財源) / 人口により算出

※ 人口は、平成23年4月1日現在の住民基本台帳人口および外国人登録人口の169,163人を使用

西尾市公共施設白書 施設別データ

調査年度

平成23年度

施設名	鳥羽保育園		
-----	-------	--	--

大分類	福祉施設	小分類	児童福祉施設・子育て支援施設	No	199
-----	------	-----	----------------	----	-----

所管部課	子ども部 子ども課
------	-----------


1 土地データ

所在地	鳥羽町古新田16番地38	敷地面積 (㎡)	2,862.60	うち借地面積 (㎡)	-
-----	--------------	----------	----------	------------	---

2 建物データ

構成施設	園舎	延床面積 (㎡)	836.95
複合・併設施設		主要建物 建築年月	H9.8
		総取得費 (千円)	121,185

3 管理運営データ

利用状況 (H22)	平成20年度(人)	平成21年度(人)	平成22年度(人)	開館日数	管理形態
	68	65	56	294	直営
維持管理費 (H22)	収入			支出	
	内 訳		金額 (円)	内 訳	
	①利用料等		11,799,619	①人件費 (手当等含む)	
	②国 費		-	②賃金	
	③県 費		138,000	③消耗品費	
	④その他		747,384	④燃料費	
	⑤市費 (一般財源)		44,174,747	⑤光熱水費	
	合 計		56,859,750	⑥修繕料	
	施設外観			⑦その他需用費	
				⑧保険料	
				⑨その他役務費	
				⑩指定管理料	
				⑪維持管理委託料	
				⑫その他委託料	
				⑬敷地借上料	
				⑭その他使用料及び賃借料	
				⑮工事請負費	
			⑯その他		
			合 計		
コスト計算		利用者一人当たり (円)	市民一人当たり (円)		
		902,536	261		
そ の 他					

※ コスト計算 利用者一人あたりは、支出合計/利用者数(3ヶ年平均)

※ コスト計算 市民一人あたりは、⑤市費(一般財源)/人口により算出

※ 人口は、平成23年4月1日現在の住民基本台帳人口および外国人登録人口の169,163人を使用

西尾市公共施設白書 施設別データ

調査年度

平成23年度

施設名	白ばら学園				
-----	-------	--	--	--	--

大分類	福祉施設	小分類	児童福祉施設・子育て支援施設	No	200
-----	------	-----	----------------	----	-----

所管部課	子ども部 子ども課
------	-----------

1 土地データ

所在地	室町別曾29番地	敷地面積 (㎡)	7,311.61	うち借地面積 (㎡)	2,902.00
-----	----------	----------	----------	------------	----------

2 建物データ

構成施設	園舎	延床面積 (㎡)	531.89
複合・併設施設		主要建物 建築年月	S43.3 総取得費 (千円) 不明

3 管理運営データ

利用状況 (H22)	平成20年度(人)	平成21年度(人)	平成22年度(人)	開館日数	管理形態
	32	27	26	294	直営
維持管理費 (H22)	収入			支出	
	内 訳		金額 (円)	内 訳	
	①利用料等		1,799,237	①人件費 (手当等含む)	
	②国 費		-	②賃金	
	③県 費		63,747,418	③消耗品費	
	④その他		5,021,400	④燃料費	
	⑤市費 (一般財源)		53,414,292	⑤光熱水費	
	合 計		123,982,347	⑥修繕料	
	施設外観			⑦その他需用費	
				⑧保険料	
				⑨その他役務費	
				⑩指定管理料	
				⑪維持管理委託料	
				⑫その他委託料	
				⑬敷地借上料	
				⑭その他使用料及び賃借料	
		⑮工事請負費			
	⑯その他				
	合 計		123,982,347		
コスト計算	利用者一人当たり (円)		市民一人当たり (円)		
	4,375,848		316		
その他					

※ コスト計算 利用者一人あたりは、支出合計/利用者数(3ヶ年平均)

※ コスト計算 市民一人あたりは、⑤市費(一般財源)/人口により算出

※ 人口は、平成23年4月1日現在の住民基本台帳人口および外国人登録人口の169,163人を使用

西尾市公共施設白書 施設別データ

調査年度

平成23年度

施設名	中央児童館		
-----	-------	--	--

大分類	福祉施設	小分類	児童福祉施設・子育て支援施設	No	201
-----	------	-----	----------------	----	-----

所管部課	子ども部 子育て支援課
------	-------------

1 土地データ

所在地	鶴ヶ崎町6番地2	敷地面積 (㎡)	667.07	うち借地面積 (㎡)	-
-----	----------	----------	--------	------------	---

2 建物データ

構成施設	本館	延床面積 (㎡)	430.59
複合・併設施設	中央児童クラブ	主要建物 建築年月	H23.2 総取得費 (千円) 101,910

3 管理運営データ

利用状況 (H22)	平成20年度(人)	平成21年度(人)	平成22年度(人)	開館日数	管理形態	
	16,875	12,810	9,202	294	指定管理	
維持管理費 (H22)	収入			支出		
	内 訳		金額 (円)	内 訳		金額 (円)
	①利用料等		-	①人件費 (手当等含む)		-
	②国 費		85,000,000	②賃金		-
	③県 費		-	③消耗品費		400,000
	④その他		900	④燃料費		-
	⑤市費 (一般財源)		24,614,266	⑤光熱水費		-
	合 計		109,615,166	⑥修繕料		-
	施設外観			⑦その他需用費		-
				⑧保険料		8,135
				⑨その他役務費		181,500
				⑩指定管理料		6,963,355
				⑪維持管理委託料		147,420
				⑫その他委託料		-
				⑬敷地借上料		-
				⑭その他使用料及び賃借料		-
⑮工事請負費				97,151,561		
⑯その他		4,763,195				
			合 計		109,615,166	
コスト計算	利用者一人当たり (円)		市民一人当たり (円)			
	8,456		146			
その他						

※ コスト計算 利用者一人あたりは、支出合計/利用者数(3ヶ年平均)

※ コスト計算 市民一人あたりは、⑤市費(一般財源)/人口により算出

※ 人口は、平成23年4月1日現在の住民基本台帳人口および外国人登録人口の169,163人を使用

西尾市公共施設白書 施設別データ

調査年度

平成23年度

施設名	こどもひろば		
-----	--------	--	--

大分類	福祉施設	小分類	児童福祉施設・子育て支援施設	No	202
-----	------	-----	----------------	----	-----

所管部課	子ども部 子育て支援課
------	-------------

1 土地データ

所在地	寺津町天王山27番地	敷地面積 (㎡)		うち借地面積 (㎡)	-
-----	------------	----------	--	------------	---

2 建物データ

構成施設		延床面積 (㎡)	
複合・併設施設	寺津ふれあいセンター	主要建物 建築年月	- 総取得費 (千円)

3 管理運営データ

利用状況 (H22)	平成20年度(人)	平成21年度(人)	平成22年度(人)	開館日数	管理形態
	6,216	7,535	9,653	295	
維持管理費 (H22)	収入			支出	
	内 訳	金額 (円)		内 訳	金額 (円)
	①利用料等	-		①人件費 (手当等含む)	-
	②国 費	-		②賃金	-
	③県 費	-		③消耗品費	-
	④その他	-		④燃料費	-
	⑤市費 (一般財源)	3,001,103		⑤光熱水費	-
	合 計	3,001,103		⑥修繕料	-
	施設外観			⑦その他需用費	-
				⑧保険料	-
				⑨その他役務費	-
				⑩指定管理料	-
				⑪維持管理委託料	3,001,103
				⑫その他委託料	-
				⑬敷地借上料	-
				⑭その他使用料及び賃借料	-
				⑮工事請負費	-
			⑯その他	-	
			合 計	3,001,103	
コスト計算	利用者一人当たり (円)	市民一人当たり (円)			
	385	18			
そ の 他					

※ コスト計算 利用者一人あたりは、支出合計/利用者数(3ヶ年平均)

※ コスト計算 市民一人あたりは、⑤市費(一般財源)/人口により算出

※ 人口は、平成23年4月1日現在の住民基本台帳人口および外国人登録人口の169,163人を使用

西尾市公共施設白書 施設別データ

調査年度

平成23年度

施設名	一色児童センター		
-----	----------	--	--

大分類	福祉施設	小分類	児童福祉施設・子育て支援施設	No	203
-----	------	-----	----------------	----	-----

所管部課	子ども部 子育て支援課
------	-------------

1 土地データ

所在地	一色町一色中屋敷84番地1	敷地面積 (㎡)	1,931.72	うち借地面積 (㎡)	-
-----	---------------	----------	----------	------------	---

2 建物データ

構成施設	本館	延床面積 (㎡)	521.08
複合・併設施設		主要建物 建築年月	H17.3 総取得費 (千円) 148,437

3 管理運営データ

利用状況 (H22)	平成20年度(人)	平成21年度(人)	平成22年度(人)	開館日数	管理形態	
	35,260	35,506	39,288	301	直営	
維持管理費 (H22)	収入			支出		
	内 訳		金額 (円)	内 訳		金額 (円)
	①利用料等		-	①人件費 (手当等含む)		-
	②国 費		-	②賃金		5,274,020
	③県 費		-	③消耗品費		366,452
	④その他		-	④燃料費		9,828
	⑤市費 (一般財源)		8,460,905	⑤光熱水費		883,941
	合 計		8,460,905	⑥修繕料		297,096
	施設外観			⑦その他需用費		20,417
				⑧保険料		-
				⑨その他役務費		154,803
				⑩指定管理料		-
				⑪維持管理委託料		1,040,710
				⑫その他委託料		-
				⑬敷地借上料		-
				⑭その他使用料及び賃借料		119,218
⑮工事請負費				-		
⑯その他		294,420				
合 計		8,460,905				
コスト計算	利用者一人当たり (円)	市民一人当たり (円)				
	231	50				
そ の 他						

※ コスト計算 利用者一人あたりは、支出合計/利用者数 (3ヶ年平均)

※ コスト計算 市民一人あたりは、⑤市費 (一般財源) / 人口により算出

※ 人口は、平成23年4月1日現在の住民基本台帳人口および外国人登録人口の169,163人を使用

西尾市公共施設白書 施設別データ

調査年度

平成23年度

施設名	吉良児童館		
-----	-------	--	--

大分類	福祉施設	小分類	児童福祉施設・子育て支援施設	No	204
-----	------	-----	----------------	----	-----

所管部課	子ども部 子育て支援課
------	-------------

1 土地データ

所在地	吉良町吉田大切間17番地3	敷地面積 (㎡)		うち借地面積 (㎡)	-
-----	---------------	----------	--	------------	---

2 建物データ

構成施設		延床面積 (㎡)	
複合・併設施設	吉良保健センター	主要建物 建築年月	- 総取得費 (千円)

3 管理運営データ

利用状況 (H22)	平成20年度(人)	平成21年度(人)	平成22年度(人)	開館日数	管理形態
	15,313	14,910	15,085	294	
維持管理費 (H22)	収入			支出	
	内 訳	金額 (円)		内 訳	金額 (円)
	①利用料等	-		①人件費 (手当等含む)	-
	②国 費	-		②賃金	3,824,000
	③県 費	-		③消耗品費	298,728
	④その他	-		④燃料費	-
	⑤市費 (一般財源)	4,456,568		⑤光熱水費	-
	合 計	4,456,568		⑥修繕料	15,120
	施設外観			⑦その他需用費	-
				⑧保険料	-
				⑨その他役務費	26,560
				⑩指定管理料	-
				⑪維持管理委託料	30,240
				⑫その他委託料	-
				⑬敷地借上料	-
				⑭その他使用料及び賃借料	-
			⑮工事請負費	-	
			⑯その他	261,920	
			合 計	4,456,568	
コスト計算	利用者一人当たり (円)	市民一人当たり (円)			
	295	26			
そ の 他					

※ コスト計算 利用者一人あたりは、支出合計/利用者数 (3ヶ年平均)

※ コスト計算 市民一人あたりは、⑤市費 (一般財源) / 人口により算出

※ 人口は、平成23年4月1日現在の住民基本台帳人口および外国人登録人口の169,163人を使用

西尾市公共施設白書 施設別データ

調査年度 平成23年度

施設名	幡豆児童館		
-----	-------	--	--

大分類	福祉施設	小分類	児童福祉施設・子育て支援施設	No	205
-----	------	-----	----------------	----	-----

所管部課	子ども部 子育て支援課
------	-------------

1 土地データ

所在地	寺部町林添89番地1	敷地面積 (㎡)	幡豆図書館敷地内	うち借地面積 (㎡)	-
-----	------------	----------	----------	------------	---

2 建物データ

構成施設	本館	延床面積 (㎡)	198.53
複合・併設施設	幡豆図書館	主要建物建築年月	S57.2 総取得費 (千円) 44,200

3 管理運営データ

利用状況 (H22)	平成20年度(人)	平成21年度(人)	平成22年度(人)	開館日数	管理形態
	23,071	24,674	22,814	288	直営
維持管理費 (H22)	収入			支出	
	内 訳		金額 (円)	内 訳	
	①利用料等		-	①人件費 (手当等含む)	
	②国 費		-	②賃金	
	③県 費		-	③消耗品費	
	④その他		-	④燃料費	
	⑤市費 (一般財源)		11,748,144	⑤光熱水費	
	合 計		11,748,144	⑥修繕料	
	施設外観			⑦その他需用費	
				⑧保険料	
				⑨その他役務費	
				⑩指定管理料	
				⑪維持管理委託料	
				⑫その他委託料	
				⑬敷地借上料	
				⑭その他使用料及び賃借料	
			⑮工事請負費		
			⑯その他		
			合 計		
コスト計算	利用者一人当たり (円)		市民一人当たり (円)		
	500		69		
その他					

※ コスト計算 利用者一人当たりは、支出合計/利用者数 (3ヶ年平均)
 ※ コスト計算 市民一人当たりは、⑤市費 (一般財源) / 人口により算出
 ※ 人口は、平成23年4月1日現在の住民基本台帳人口および外国人登録人口の169,163人を使用

西尾市公共施設白書 施設別データ

調査年度

平成23年度

施設名	地域子育て支援センターやつおもて
-----	------------------

大分類	福祉施設	小分類	児童福祉施設・子育て支援施設	No	206
-----	------	-----	----------------	----	-----

所管部課	子ども部 家庭児童支援課
------	--------------

1 土地データ

所在地	戸ヶ崎町豊美121番地1	敷地面積 (㎡)		うち借地面積 (㎡)	-
-----	--------------	----------	--	------------	---

2 建物データ

構成施設		延床面積 (㎡)	
複合・併設施設	ハツ面保育園	主要建物 建築年月	- 総取得費 (千円)

3 管理運営データ

利用状況 (H22)	平成20年度(人)	平成21年度(人)	平成22年度(人)	開館日数	管理形態
	9,600	10,183	9,083	246	
維持管理費 (H22)	収入			支出	
	内 訳	金額 (円)		内 訳	金額 (円)
	①利用料等	-		①人件費 (手当等含む)	-
	②国 費	185,000		②賃金	-
	③県 費	-		③消耗品費	370,000
	④その他	-		④燃料費	-
	⑤市費 (一般財源)	185,000		⑤光熱水費	-
	合 計	370,000		⑥修繕料	-
	施設外観			⑦その他需用費	-
				⑧保険料	-
				⑨その他役務費	-
				⑩指定管理料	-
				⑪維持管理委託料	-
				⑫その他委託料	-
				⑬敷地借上料	-
				⑭その他使用料及び賃借料	-
				⑮工事請負費	-
			⑯その他	-	
			合 計	370,000	
コスト計算	利用者一人当たり (円)	市民一人当たり (円)			
	38	1			
そ の 他					

※ コスト計算 利用者一人当たりは、支出合計/利用者数(3ヶ年平均)

※ コスト計算 市民一人当たりは、⑤市費(一般財源)/人口により算出

※ 人口は、平成23年4月1日現在の住民基本台帳人口および外国人登録人口の169,163人を使用

西尾市公共施設白書 施設別データ

調査年度

平成23年度

施設名	地域子育て支援センターふくなん
-----	-----------------

大分類	福祉施設	小分類	児童福祉施設・子育て支援施設	No	207
-----	------	-----	----------------	----	-----

所管部課	子ども部 家庭児童支援課
------	--------------

1 土地データ

所在地	斉藤町新田62番地	敷地面積 (㎡)		うち借地面積 (㎡)	-
-----	-----------	----------	--	------------	---

2 建物データ

構成施設		延床面積 (㎡)	
複合・併設施設	福地南部保育園	主要建物 建築年月	- 総取得費 (千円)

3 管理運営データ

利用状況 (H22)	平成20年度(人)	平成21年度(人)	平成22年度(人)	開館日数	管理形態
	5,353	8,209	6,676	246	
維持管理費 (H22)	収入			支出	
	内 訳	金額 (円)		内 訳	金額 (円)
	①利用料等	-		①人件費 (手当等含む)	-
	②国 費	-		②賃金	-
	③県 費	-		③消耗品費	-
	④その他	-		④燃料費	-
	⑤市費 (一般財源)	-		⑤光熱水費	-
	合 計	-		⑥修繕料	-
	施設外観			⑦その他需用費	-
				⑧保険料	-
				⑨その他役務費	-
				⑩指定管理料	-
				⑪維持管理委託料	-
				⑫その他委託料	-
				⑬敷地借上料	-
				⑭その他使用料及び賃借料	-
				⑮工事請負費	-
			⑯その他	-	
			合 計	-	
コスト計算	利用者一人当たり (円)	市民一人当たり (円)			
そ の 他					

※ コスト計算 利用者一人あたりは、支出合計/利用者数(3ヶ年平均)

※ コスト計算 市民一人あたりは、⑤市費(一般財源)/人口により算出

※ 人口は、平成23年4月1日現在の住民基本台帳人口および外国人登録人口の169,163人を使用

西尾市公共施設白書 施設別データ

調査年度

平成23年度

施設名	地域子育て支援センターよねづ		
-----	----------------	--	--

大分類	福祉施設	小分類	児童福祉施設・子育て支援施設	No	208
-----	------	-----	----------------	----	-----

所管部課	子ども部 家庭児童支援課
------	--------------

1 土地データ

所在地	米津町天竺桂72番地1	敷地面積 (㎡)	924.00	うち借地面積 (㎡)	-
-----	-------------	----------	--------	------------	---

2 建物データ

構成施設		延床面積 (㎡)	56.00
複合・併設施設	米津保育園	主要建物 建築年月	H23.3 総取得費 (千円) 15,294

3 管理運営データ

利用状況 (H22)	平成20年度(人)	平成21年度(人)	平成22年度(人)	開館日数	管理形態
	2,574	2,574	2,912	246	直営
維持管理費 (H22)	収入			支出	
	内 訳		金額 (円)	内 訳	
	①利用料等		-	①人件費 (手当等含む)	
	②国 費		-	②賃金	
	③県 費		-	③消耗品費	
	④その他		-	④燃料費	
	⑤市費 (一般財源)		-	⑤光熱水費	
	合 計		-	⑥修繕料	
	施設外観			⑦その他需用費	
				⑧保険料	
				⑨その他役務費	
				⑩指定管理料	
				⑪維持管理委託料	
				⑫その他委託料	
				⑬敷地借上料	
				⑭その他使用料及び賃借料	
				⑮工事請負費	
			⑯その他		
			合 計		
コスト計算	利用者一人当たり (円)		市民一人当たり (円)		
その他					

※ コスト計算 利用者一人当たりは、支出合計/利用者数(3ヶ年平均)

※ コスト計算 市民一人当たりは、⑤市費(一般財源)/人口により算出

※ 人口は、平成23年4月1日現在の住民基本台帳人口および外国人登録人口の169,163人を使用

西尾市公共施設白書 施設別データ

調査年度

平成23年度

施設名	地域子育て支援センターと〜ぶ		
-----	----------------	--	--

大分類	福祉施設	小分類	児童福祉施設・子育て支援施設	No	209
-----	------	-----	----------------	----	-----

所管部課	子ども部 家庭児童支援課
------	--------------

1 土地データ

所在地	貝吹町油ノ木61番地3	敷地面積 (㎡)		うち借地面積 (㎡)	-
-----	-------------	----------	--	------------	---

2 建物データ

構成施設		延床面積 (㎡)	
複合・併設施設	東部保育園	主要建物 建築年月	- 総取得費 (千円)

3 管理運営データ

利用状況 (H22)	平成20年度(人)	平成21年度(人)	平成22年度(人)	開館日数	管理形態
	5,492	9,377	8,952	246	
維持管理費 (H22)	収入			支出	
	内 訳	金額 (円)		内 訳	金額 (円)
	①利用料等	-		①人件費 (手当等含む)	-
	②国 費	2,875,000		②賃金	-
	③県 費	-		③消耗品費	-
	④その他	-		④燃料費	-
	⑤市費 (一般財源)	4,563,400		⑤光熱水費	-
	合 計	7,438,400		⑥修繕料	-
	施設外観			⑦その他需用費	-
				⑧保険料	-
				⑨その他役務費	-
				⑩指定管理料	-
				⑪維持管理委託料	-
				⑫その他委託料	5,750,000
				⑬敷地借上料	-
				⑭その他使用料及び賃借料	1,688,400
			⑮工事請負費	-	
			⑯その他	-	
			合 計	7,438,400	
コスト計算	利用者一人当たり (円)	市民一人当たり (円)			
	937	27			
そ の 他					

※ コスト計算 利用者一人あたりは、支出合計/利用者数(3ヶ年平均)

※ コスト計算 市民一人あたりは、⑤市費(一般財源)/人口により算出

※ 人口は、平成23年4月1日現在の住民基本台帳人口および外国人登録人口の169,163人を使用

西尾市公共施設白書 施設別データ

調査年度

平成23年度

施設名	地域子育て支援センターなかばた
-----	-----------------

大分類	福祉施設	小分類	児童福祉施設・子育て支援施設	No	210
-----	------	-----	----------------	----	-----

所管部課	子ども部 家庭児童支援課
------	--------------

1 土地データ

所在地	中畑二丁目34番地	敷地面積 (㎡)	482.30	うち借地面積 (㎡)	-
-----	-----------	----------	--------	------------	---

2 建物データ

構成施設		延床面積 (㎡)	56.01
複合・併設施設	中畑保育園	主要建物 建築年月	H23.3 総取得費 (千円) 12,810

3 管理運営データ

利用状況 (H22)	平成20年度(人)	平成21年度(人)	平成22年度(人)	開館日数	管理形態
	3,259	3,870	4,566	246	直営
維持管理費 (H22)	収入			支出	
	内 訳	金額 (円)		内 訳	金額 (円)
	①利用料等	-		①人件費 (手当等含む)	-
	②国 費	-		②賃金	-
	③県 費	-		③消耗品費	-
	④その他	-		④燃料費	-
	⑤市費 (一般財源)	-		⑤光熱水費	-
	合 計	-		⑥修繕料	-
	施設外観			⑦その他需用費	-
				⑧保険料	-
				⑨その他役務費	-
				⑩指定管理料	-
				⑪維持管理委託料	-
				⑫その他委託料	-
				⑬敷地借上料	-
				⑭その他使用料及び賃借料	-
				⑮工事請負費	-
			⑯その他	-	
			合 計	-	
コスト計算	利用者一人当たり (円)	市民一人当たり (円)			
そ の 他					

※ コスト計算 利用者一人当たりは、支出合計/利用者数(3ヶ年平均)

※ コスト計算 市民一人当たりは、⑤市費(一般財源)/人口により算出

※ 人口は、平成23年4月1日現在の住民基本台帳人口および外国人登録人口の169,163人を使用

西尾市公共施設白書 施設別データ

調査年度

平成23年度

施設名	つどいの広場		
-----	--------	--	--

大分類	福祉施設	小分類	児童福祉施設・子育て支援施設	No	211
-----	------	-----	----------------	----	-----

所管部課	子ども部 家庭児童支援課
------	--------------

1 土地データ

所在地	花ノ木町二丁目1番地	敷地面積 (㎡)		うち借地面積 (㎡)	-
-----	------------	----------	--	------------	---

2 建物データ

構成施設		延床面積 (㎡)	
複合・併設施設	総合福祉センター	主要建物 建築年月	- -
		総取得費 (千円)	

3 管理運営データ

利用状況 (H22)	平成20年度(人)	平成21年度(人)	平成22年度(人)	開館日数	管理形態
	8,738	10,682	9,890	159	
維持管理費 (H22)	収入			支出	
	内 訳	金額 (円)		内 訳	金額 (円)
	①利用料等	-		①人件費 (手当等含む)	-
	②国 費	-		②賃金	-
	③県 費	-		③消耗品費	-
	④その他	-		④燃料費	-
	⑤市費 (一般財源)	-		⑤光熱水費	-
	合 計	-		⑥修繕料	-
	施設外観			⑦その他需用費	-
				⑧保険料	-
				⑨その他役務費	-
				⑩指定管理料	-
				⑪維持管理委託料	-
				⑫その他委託料	-
				⑬敷地借上料	-
				⑭その他使用料及び賃借料	-
				⑮工事請負費	-
			⑯その他	-	
			合 計	-	
コスト計算	利用者一人当たり (円)	市民一人当たり (円)			
そ の 他					

※ コスト計算 利用者一人当たりは、支出合計/利用者数(3ヶ年平均)

※ コスト計算 市民一人当たりは、⑤市費(一般財源)/人口により算出

※ 人口は、平成23年4月1日現在の住民基本台帳人口および外国人登録人口の169,163人を使用

西尾市公共施設白書 施設別データ

調査年度

平成23年度

施設名	子育て支援センターいっしき				
-----	---------------	--	--	--	--

大分類	福祉施設	小分類	児童福祉施設・子育て支援施設	No	212
-----	------	-----	----------------	----	-----

所管部課	子ども部 家庭児童支援課
------	--------------

1 土地データ

所在地	一色町味浜上乾地4番地4	敷地面積 (㎡)	3,392.70	うち借地面積 (㎡)	-
-----	--------------	----------	----------	------------	---

2 建物データ

構成施設	本館	延床面積 (㎡)	668.78
複合・併設施設		主要建物 建築年月	S46.4 総取得費 (千円) 不明

3 管理運営データ

利用状況 (H22)	平成20年度(人)	平成21年度(人)	平成22年度(人)	開館日数	管理形態
	4,988	4,344	6,958	246	直営
維持管理費 (H22)	収入			支出	
	内 訳		金額 (円)	内 訳	
	①利用料等		-	①人件費 (手当等含む)	
	②国 費		-	②賃金	
	③県 費		4,797,000	③消耗品費	
	④その他		-	④燃料費	
	⑤市費 (一般財源)		8,947,952	⑤光熱水費	
	合 計		13,744,952	⑥修繕料	
	施設外観			⑦その他需用費	
				⑧保険料	
				⑨その他役務費	
				⑩指定管理料	
				⑪維持管理委託料	
				⑫その他委託料	
				⑬敷地借上料	
				⑭その他使用料及び賃借料	
		⑮工事請負費		12,213,300	
	⑯その他		-		
	合 計		13,744,952		
コスト計算	利用者一人当たり (円)		市民一人当たり (円)		
	2,531		53		
その他					

※ コスト計算 利用者一人あたりは、支出合計/利用者数(3ヶ年平均)

※ コスト計算 市民一人あたりは、⑤市費(一般財源)/人口により算出

※ 人口は、平成23年4月1日現在の住民基本台帳人口および外国人登録人口の169,163人を使用

西尾市公共施設白書 施設別データ

調査年度 平成23年度

施設名	とことこ広場		
-----	--------	--	--

大分類	福祉施設	小分類	児童福祉施設・子育て支援施設	No	213
-----	------	-----	----------------	----	-----

所管部課	子ども部 家庭児童支援課
------	--------------

1 土地データ

所在地	吉良町上横須賀杉ノ木30番地	敷地面積 (㎡)		うち借地面積 (㎡)	-
-----	----------------	----------	--	------------	---

2 建物データ

構成施設		延床面積 (㎡)	
複合・併設施設	コミュニティ公園	主要建物 建築年月	- 総取得費 (千円)

3 管理運営データ

利用状況 (H22)	平成20年度(人)	平成21年度(人)	平成22年度(人)	開館日数	管理形態	
	2,395	3,058	2,992	159		
維持管理費 (H22)	収入			支出		
	内 訳	金額 (円)		内 訳	金額 (円)	
	①利用料等	-		①人件費 (手当等含む)	-	
	②国 費	57,370		②賃金	-	
	③県 費	-		③消耗品費	114,740	
	④その他	-		④燃料費	-	
	⑤市費 (一般財源)	57,370		⑤光熱水費	-	
	合 計	114,740		⑥修繕料	-	
	施設外観				⑦その他需用費	-
					⑧保険料	-
					⑨その他役務費	-
					⑩指定管理料	-
					⑪維持管理委託料	-
					⑫その他委託料	-
					⑬敷地借上料	-
					⑭その他使用料及び賃借料	-
					⑮工事請負費	-
				⑯その他	-	
				合 計	114,740	
コスト計算	利用者一人当たり (円)	市民一人当たり (円)				
	41					
そ の 他						

※ コスト計算 利用者一人当たりは、支出合計/利用者数 (3ヶ年平均)
 ※ コスト計算 市民一人当たりは、⑤市費 (一般財源) / 人口により算出
 ※ 人口は、平成23年4月1日現在の住民基本台帳人口および外国人登録人口の169,163人を使用

西尾市公共施設白書 施設別データ

調査年度

平成23年度

施設名	子育て広場はず		
-----	---------	--	--

大分類	福祉施設	小分類	児童福祉施設・子育て支援施設	No	214
-----	------	-----	----------------	----	-----

所管部課	子ども部 家庭児童支援課
------	--------------

1 土地データ

所在地	西幡豆町前田35番地	敷地面積 (㎡)		うち借地面積 (㎡)	-
-----	------------	----------	--	------------	---

2 建物データ

構成施設		延床面積 (㎡)	
複合・併設施設	幡豆老人憩の家	主要建物 建築年月	- 総取得費 (千円)

3 管理運営データ

利用状況 (H22)	平成20年度(人)	平成21年度(人)	平成22年度(人)	開館日数	管理形態
	432	2,439	2,919	159	
維持管理費 (H22)	収入			支出	
	内 訳	金額 (円)		内 訳	金額 (円)
	①利用料等	-		①人件費 (手当等含む)	-
	②国 費	-		②賃金	-
	③県 費	-		③消耗品費	272,775
	④その他	-		④燃料費	-
	⑤市費 (一般財源)	1,562,175		⑤光熱水費	-
	合 計	1,562,175		⑥修繕料	504,000
	施設外観			⑦その他需用費	-
				⑧保険料	-
				⑨その他役務費	-
				⑩指定管理料	-
				⑪維持管理委託料	-
				⑫その他委託料	-
				⑬敷地借上料	-
				⑭その他使用料及び賃借料	-
			⑮工事請負費	-	
			⑯その他	785,400	
			合 計	1,562,175	
コスト計算	利用者一人当たり (円)	市民一人当たり (円)			
	809	9			
そ の 他					

※ コスト計算 利用者一人当たりは、支出合計/利用者数(3ヶ年平均)

※ コスト計算 市民一人当たりは、⑤市費(一般財源)/人口により算出

※ 人口は、平成23年4月1日現在の住民基本台帳人口および外国人登録人口の169,163人を使用

西尾市公共施設白書 施設別データ

調査年度

平成23年度

施設名	中央児童クラブ		
-----	---------	--	--

大分類	福祉施設	小分類	児童福祉施設・子育て支援施設	No	215
-----	------	-----	----------------	----	-----

所管部課	子ども部 子育て支援課
------	-------------

1 土地データ

所在地	鶴ヶ崎町6番地2	敷地面積 (㎡)		うち借地面積 (㎡)	-
-----	----------	----------	--	------------	---

2 建物データ

構成施設		延床面積 (㎡)	
複合・併設施設	中央児童館	主要建物 建築年月	- 総取得費 (千円)

3 管理運営データ

利用状況 (H22)	平成20年度(人)	平成21年度(人)	平成22年度(人)	開館日数	管理形態	
	31	33	35	295		
維持管理費 (H22)	収入			支出		
	内 訳		金額 (円)	内 訳		金額 (円)
	①利用料等		2,442,283	①人件費 (手当等含む)		-
	②国 費		-	②賃金		-
	③県 費		1,792,813	③消耗品費		-
	④その他		-	④燃料費		-
	⑤市費 (一般財源)		7,477,447	⑤光熱水費		-
	合 計		11,712,543	⑥修繕料		-
	施設外観			⑦その他需用費		-
				⑧保険料		-
				⑨その他役務費		35,048
				⑩指定管理料		-
				⑪維持管理委託料		11,677,495
				⑫その他委託料		-
				⑬敷地借上料		-
				⑭その他使用料及び賃借料		-
			⑮工事請負費		-	
			⑯その他		-	
			合 計		11,712,543	
コスト計算	利用者一人当たり (円)		市民一人当たり (円)			
	354,926		44			
その他						

※ コスト計算 利用者一人当たりは、支出合計/利用者数(3ヶ年平均)

※ コスト計算 市民一人当たりは、⑤市費(一般財源)/人口により算出

※ 人口は、平成23年4月1日現在の住民基本台帳人口および外国人登録人口の169,163人を使用

西尾市公共施設白書 施設別データ

調査年度

平成23年度

施設名	しおかぜ児童クラブ		
-----	-----------	--	--

大分類	福祉施設	小分類	児童福祉施設・子育て支援施設	No	216
-----	------	-----	----------------	----	-----

所管部課	子ども部 子育て支援課
------	-------------

1 土地データ

所在地	巨海町若宮西25番地1	敷地面積 (㎡)		うち借地面積 (㎡)	-
-----	-------------	----------	--	------------	---

2 建物データ

構成施設		延床面積 (㎡)	66.02
複合・併設施設	寺津小学校	主要建物 建築年月	H20.2
		総取得費 (千円)	リース建物

3 管理運営データ

利用状況 (H22)	平成20年度(人)	平成21年度(人)	平成22年度(人)	開館日数	管理形態
	17	20	20	295	直営
維持管理費 (H22)	収入			支出	
	内 訳		金額 (円)	内 訳	
	①利用料等		1,395,590	①人件費 (手当等含む)	
	②国 費		-	②賃金	
	③県 費		1,230,147	③消耗品費	
	④その他		-	④燃料費	
	⑤市費 (一般財源)		5,204,830	⑤光熱水費	
	合 計		7,830,567	⑥修繕料	
	施設外観			⑦その他需用費	
				⑧保険料	
				⑨その他役務費	
				⑩指定管理料	
				⑪維持管理委託料	
				⑫その他委託料	
				⑬敷地借上料	
				⑭その他使用料及び賃借料	
				⑮工事請負費	
			⑯その他		
			合 計		
コスト計算	利用者一人当たり (円)		市民一人当たり (円)		
	412,135		31		
その他					

※ コスト計算 利用者一人あたりは、支出合計/利用者数(3ヶ年平均)

※ コスト計算 市民一人あたりは、⑤市費(一般財源)/人口により算出

※ 人口は、平成23年4月1日現在の住民基本台帳人口および外国人登録人口の169,163人を使用

西尾市公共施設白書 施設別データ

調査年度

平成23年度

施設名	米津児童クラブ		
-----	---------	--	--

大分類	福祉施設	小分類	児童福祉施設・子育て支援施設	No	217
-----	------	-----	----------------	----	-----

所管部課	子ども部 子育て支援課
------	-------------

1 土地データ

所在地	米津町家下18番地	敷地面積 (㎡)		うち借地面積 (㎡)	-
-----	-----------	----------	--	------------	---

2 建物データ

構成施設		延床面積 (㎡)	83.43		
複合・併設施設	米津小学校	主要建物 建築年月	H22.2	総取得費 (千円)	リース建物

3 管理運営データ

利用状況 (H22)	平成20年度(人)	平成21年度(人)	平成22年度(人)	開館日数	管理形態	
	33	25	24	295	直営	
維持管理費 (H22)	収入			支出		
	内 訳		金額 (円)	内 訳		金額 (円)
	①利用料等		1,674,708	①人件費 (手当等含む)		-
	②国 費		-	②賃金		-
	③県 費		1,792,813	③消耗品費		-
	④その他		-	④燃料費		-
	⑤市費 (一般財源)		5,598,593	⑤光熱水費		141,844
	合 計		9,066,114	⑥修繕料		-
	施設外観			⑦その他需用費		-
				⑧保険料		-
				⑨その他役務費		49,969
				⑩指定管理料		-
				⑪維持管理委託料		5,661,301
				⑫その他委託料		-
				⑬敷地借上料		-
				⑭その他使用料及び賃借料		3,213,000
			⑮工事請負費		-	
			⑯その他		-	
			合 計		9,066,114	
コスト計算	利用者一人当たり (円)		市民一人当たり (円)			
	331,687		33			
その他						

※ コスト計算 利用者一人あたりは、支出合計/利用者数(3ヶ年平均)

※ コスト計算 市民一人あたりは、⑤市費(一般財源)/人口により算出

※ 人口は、平成23年4月1日現在の住民基本台帳人口および外国人登録人口の169,163人を使用

西尾市公共施設白書 施設別データ

調査年度

平成23年度

施設名	花ノ木児童クラブ		
-----	----------	--	--

大分類	福祉施設	小分類	児童福祉施設・子育て支援施設	No	218
-----	------	-----	----------------	----	-----

所管部課	子ども部 子育て支援課
------	-------------

1 土地データ

所在地	高島町6丁目1番地	敷地面積 (㎡)		うち借地面積 (㎡)	-
-----	-----------	----------	--	------------	---

2 建物データ

構成施設		延床面積 (㎡)	
複合・併設施設	花ノ木小学校	主要建物 建築年月	- 総取得費 (千円)

3 管理運営データ

利用状況 (H22)	平成20年度(人)	平成21年度(人)	平成22年度(人)	開館日数	管理形態
	29	33	39	295	
維持管理費 (H22)	収入			支出	
	内 訳	金額 (円)		内 訳	金額 (円)
	①利用料等	2,721,401		①人件費 (手当等含む)	-
	②国 費	-		②賃金	-
	③県 費	2,553,480		③消耗品費	-
	④その他	-		④燃料費	-
	⑤市費 (一般財源)	3,310,551		⑤光熱水費	-
	合 計	8,585,432		⑥修繕料	35,000
	施設外観			⑦その他需用費	-
				⑧保険料	-
				⑨その他役務費	35,040
				⑩指定管理料	-
				⑪維持管理委託料	8,515,392
				⑫その他委託料	-
				⑬敷地借上料	-
				⑭その他使用料及び賃借料	-
				⑮工事請負費	-
			⑯その他	-	
			合 計	8,585,432	
コスト計算	利用者一人当たり (円)	市民一人当たり (円)			
	255,013	20			
そ の 他					

※ コスト計算 利用者一人あたりは、支出合計/利用者数(3ヶ年平均)

※ コスト計算 市民一人あたりは、⑤市費(一般財源)/人口により算出

※ 人口は、平成23年4月1日現在の住民基本台帳人口および外国人登録人口の169,163人を使用

西尾市公共施設白書 施設別データ

調査年度

平成23年度

施設名	平坂児童クラブ		
-----	---------	--	--

大分類	福祉施設	小分類	児童福祉施設・子育て支援施設	No	219
-----	------	-----	----------------	----	-----

所管部課	子ども部 子育て支援課
------	-------------

1 土地データ

所在地	平坂町輪当1番地	敷地面積 (㎡)		うち借地面積 (㎡)	-
-----	----------	----------	--	------------	---

2 建物データ

構成施設		延床面積 (㎡)	
複合・併設施設	平坂小学校	主要建物 建築年月	- 総取得費 (千円)

3 管理運営データ

利用状況 (H22)	平成20年度(人)	平成21年度(人)	平成22年度(人)	開館日数	管理形態
	20	22	22	295	
維持管理費 (H22)	収入			支出	
	内 訳		金額 (円)	内 訳	
	①利用料等		1,535,149	①人件費 (手当等含む)	
	②国 費		-	②賃金	
	③県 費		1,230,147	③消耗品費	
	④その他		-	④燃料費	
	⑤市費 (一般財源)		2,703,031	⑤光熱水費	
	合 計		5,468,327	⑥修繕料	
	施設外観			⑦その他需用費	
				⑧保険料	
				⑨その他役務費	
				⑩指定管理料	
				⑪維持管理委託料	
				⑫その他委託料	
				⑬敷地借上料	
				⑭その他使用料及び賃借料	
			⑮工事請負費		
			⑯その他		
			合 計		
コスト計算	利用者一人当たり (円)		市民一人当たり (円)		
	256,328		16		
その他					

※ コスト計算 利用者一人あたりは、支出合計/利用者数(3ヶ年平均)

※ コスト計算 市民一人あたりは、⑤市費(一般財源)/人口により算出

※ 人口は、平成23年4月1日現在の住民基本台帳人口および外国人登録人口の169,163人を使用

西尾市公共施設白書 施設別データ

調査年度

平成23年度

施設名	みつわ児童クラブ		
-----	----------	--	--

大分類	福祉施設	小分類	児童福祉施設・子育て支援施設	No	220
-----	------	-----	----------------	----	-----

所管部課	子ども部 子育て支援課
------	-------------

1 土地データ

所在地	米野町松葉内25番地	敷地面積 (㎡)		うち借地面積 (㎡)	-
-----	------------	----------	--	------------	---

2 建物データ

構成施設		延床面積 (㎡)	
複合・併設施設	三和小学校	主要建物 建築年月	- 総取得費 (千円)

3 管理運営データ

利用状況 (H22)	平成20年度(人)	平成21年度(人)	平成22年度(人)	開館日数	管理形態
	27	32	22	295	
維持管理費 (H22)	収入			支出	
	内 訳	金額 (円)		内 訳	金額 (円)
	①利用料等	1,535,149		①人件費 (手当等含む)	-
	②国 費	-		②賃金	-
	③県 費	1,792,813		③消耗品費	-
	④その他	-		④燃料費	-
	⑤市費 (一般財源)	2,112,280		⑤光熱水費	-
	合 計	5,440,242		⑥修繕料	-
	施設外観			⑦その他需用費	-
				⑧保険料	-
				⑨その他役務費	74,591
				⑩指定管理料	-
				⑪維持管理委託料	5,365,651
				⑫その他委託料	-
				⑬敷地借上料	-
				⑭その他使用料及び賃借料	-
			⑮工事請負費	-	
			⑯その他	-	
			合 計	5,440,242	
コスト計算	利用者一人当たり (円)	市民一人当たり (円)			
	201,490	12			
そ の 他					

※ コスト計算 利用者一人あたりは、支出合計/利用者数(3ヶ年平均)

※ コスト計算 市民一人あたりは、⑤市費(一般財源)/人口により算出

※ 人口は、平成23年4月1日現在の住民基本台帳人口および外国人登録人口の169,163人を使用

西尾市公共施設白書 施設別データ

調査年度

平成23年度

施設名	ハツ面児童クラブ		
-----	----------	--	--

大分類	福祉施設	小分類	児童福祉施設・子育て支援施設	No	221
-----	------	-----	----------------	----	-----

所管部課	子ども部 子育て支援課
------	-------------

1 土地データ

所在地	ハツ面町市場71番地	敷地面積 (㎡)		うち借地面積 (㎡)	-
-----	------------	----------	--	------------	---

2 建物データ

構成施設		延床面積 (㎡)	98.76
複合・併設施設	ハツ面小学校	主要建物 建築年月	H20.2 総取得費 (千円) リース建物

3 管理運営データ

利用状況 (H22)	平成20年度(人)	平成21年度(人)	平成22年度(人)	開館日数	管理形態
	30	35	39	295	直営
維持管理費 (H22)	収入			支出	
	内 訳	金額 (円)		内 訳	金額 (円)
	①利用料等	2,721,401		①人件費 (手当等含む)	-
	②国 費	-		②賃金	-
	③県 費	1,792,813		③消耗品費	-
	④その他	-		④燃料費	-
	⑤市費 (一般財源)	6,651,483		⑤光熱水費	141,844
	合 計	11,165,697		⑥修繕料	-
	施設外観			⑦その他需用費	-
				⑧保険料	-
				⑨その他役務費	41,040
				⑩指定管理料	-
				⑪維持管理委託料	7,769,813
				⑫その他委託料	-
				⑬敷地借上料	-
				⑭その他使用料及び賃借料	3,213,000
			⑮工事請負費	-	
			⑯その他	-	
			合 計	11,165,697	
コスト計算	利用者一人当たり (円)	市民一人当たり (円)			
	322,087	39			
そ の 他					

※ コスト計算 利用者一人あたりは、支出合計/利用者数 (3ヶ年平均)

※ コスト計算 市民一人あたりは、⑤市費 (一般財源) / 人口により算出

※ 人口は、平成23年4月1日現在の住民基本台帳人口および外国人登録人口の169,163人を使用

西尾市公共施設白書 施設別データ

調査年度

平成23年度

施設名	くすのき児童クラブ		
-----	-----------	--	--

大分類	福祉施設	小分類	児童福祉施設・子育て支援施設	No	222
-----	------	-----	----------------	----	-----

所管部課	子ども部 子育て支援課
------	-------------

1 土地データ

所在地	上町御所ノ下20番地	敷地面積 (㎡)		うち借地面積 (㎡)	-
-----	------------	----------	--	------------	---

2 建物データ

構成施設		延床面積 (㎡)	46.38
複合・併設施設	西野町小学校	主要建物 建築年月	H18.8
		総取得費 (千円)	リース建物

3 管理運営データ

利用状況 (H22)	平成20年度(人)	平成21年度(人)	平成22年度(人)	開館日数	管理形態
	19	16	20	295	直営
維持管理費 (H22)	収入			支出	
	内 訳	金額 (円)		内 訳	金額 (円)
	①利用料等	1,395,590		①人件費 (手当等含む)	-
	②国 費	-		②賃金	-
	③県 費	1,792,813		③消耗品費	-
	④その他	-		④燃料費	-
	⑤市費 (一般財源)	5,371,216		⑤光熱水費	141,844
	合 計	8,559,619		⑥修繕料	-
	施設外観			⑦その他需用費	-
				⑧保険料	-
				⑨その他役務費	41,040
				⑩指定管理料	-
				⑪維持管理委託料	5,436,735
				⑫その他委託料	-
				⑬敷地借上料	-
				⑭その他使用料及び賃借料	2,940,000
			⑮工事請負費	-	
			⑯その他	-	
			合 計	8,559,619	
コスト計算	利用者一人当たり (円)	市民一人当たり (円)			
	466,888	32			
そ の 他					

※ コスト計算 利用者一人あたりは、支出合計/利用者数(3ヶ年平均)

※ コスト計算 市民一人あたりは、⑤市費(一般財源)/人口により算出

※ 人口は、平成23年4月1日現在の住民基本台帳人口および外国人登録人口の169,163人を使用

西尾市公共施設白書 施設別データ

調査年度

平成23年度

施設名	ホクホク児童クラブ		
-----	-----------	--	--

大分類	福祉施設	小分類	児童福祉施設・子育て支援施設	No	223
-----	------	-----	----------------	----	-----

所管部課	子ども部 子育て支援課
------	-------------

1 土地データ

所在地	鶯ヶ池町大道10番地	敷地面積 (㎡)		うち借地面積 (㎡)	-
-----	------------	----------	--	------------	---

2 建物データ

構成施設		延床面積 (㎡)	52.93
複合・併設施設	福地北部小学校	主要建物 建築年月	H18.7
		総取得費 (千円)	リース建物

3 管理運営データ

利用状況 (H22)	平成20年度(人)	平成21年度(人)	平成22年度(人)	開館日数	管理形態
	19	18	15	295	直営
維持管理費 (H22)	収入			支出	
	内 訳	金額 (円)		内 訳	金額 (円)
	①利用料等	1,046,693		①人件費 (手当等含む)	-
	②国 費	-		②賃金	-
	③県 費	1,230,147		③消耗品費	-
	④その他	-		④燃料費	-
	⑤市費 (一般財源)	5,955,436		⑤光熱水費	141,844
	合 計	8,232,276		⑥修繕料	-
	施設外観			⑦その他需用費	-
				⑧保険料	-
				⑨その他役務費	41,040
				⑩指定管理料	-
				⑪維持管理委託料	5,109,392
				⑫その他委託料	-
				⑬敷地借上料	-
				⑭その他使用料及び賃借料	2,940,000
			⑮工事請負費	-	
			⑯その他	-	
			合 計	8,232,276	
コスト計算	利用者一人当たり (円)	市民一人当たり (円)			
	474,939	35			
そ の 他					

※ コスト計算 利用者一人あたりは、支出合計/利用者数(3ヶ年平均)

※ コスト計算 市民一人あたりは、⑤市費(一般財源)/人口により算出

※ 人口は、平成23年4月1日現在の住民基本台帳人口および外国人登録人口の169,163人を使用

西尾市公共施設白書 施設別データ

調査年度

平成23年度

施設名	中畑児童クラブ		
-----	---------	--	--

大分類	福祉施設	小分類	児童福祉施設・子育て支援施設	No	224
-----	------	-----	----------------	----	-----

所管部課	子ども部 子育て支援課
------	-------------

1 土地データ

所在地	中畑一丁目69	敷地面積 (㎡)		うち借地面積 (㎡)	-
-----	---------	----------	--	------------	---

2 建物データ

構成施設		延床面積 (㎡)	66.02
複合・併設施設	中畑小学校	主要建物 建築年月	H19.8 総取得費 (千円) リース建物

3 管理運営データ

利用状況 (H22)	平成20年度(人)	平成21年度(人)	平成22年度(人)	開館日数	管理形態
	12	20	27	295	直営
維持管理費 (H22)	収入			支出	
	内 訳		金額 (円)	内 訳	
	①利用料等		1,884,047	①人件費 (手当等含む)	
	②国 費		-	②賃金	
	③県 費		1,792,813	③消耗品費	
	④その他		-	④燃料費	
	⑤市費 (一般財源)		6,142,400	⑤光熱水費	
	合 計		9,819,260	⑥修繕料	
	施設外観			⑦その他需用費	
				⑧保険料	
				⑨その他役務費	
				⑩指定管理料	
				⑪維持管理委託料	
				⑫その他委託料	
				⑬敷地借上料	
				⑭その他使用料及び賃借料	
			⑮工事請負費		
			⑯その他		
			合 計		
コスト計算	利用者一人当たり (円)		市民一人当たり (円)		
	499,284		36		
その他					

※ コスト計算 利用者一人あたりは、支出合計/利用者数(3ヶ年平均)

※ コスト計算 市民一人あたりは、⑤市費(一般財源)/人口により算出

※ 人口は、平成23年4月1日現在の住民基本台帳人口および外国人登録人口の169,163人を使用

西尾市公共施設白書 施設別データ

調査年度

平成23年度

施設名	あすなろ児童クラブ		
-----	-----------	--	--

大分類	福祉施設	小分類	児童福祉施設・子育て支援施設	No	225
-----	------	-----	----------------	----	-----

所管部課	子ども部 子育て支援課
------	-------------

1 土地データ

所在地	上矢田町神明寺39番地1	敷地面積 (㎡)		うち借地面積 (㎡)	-
-----	--------------	----------	--	------------	---

2 建物データ

構成施設		延床面積 (㎡)	98.76
複合・併設施設	矢田小学校	主要建物 建築年月	H19.8
		総取得費 (千円)	リース建物

3 管理運営データ

利用状況 (H22)	平成20年度(人)	平成21年度(人)	平成22年度(人)	開館日数	管理形態
	29	31	40	295	直営
維持管理費 (H22)	収入			支出	
	内 訳		金額 (円)	内 訳	
	①利用料等		2,791,180	①人件費 (手当等含む)	
	②国 費		-	②賃金	
	③県 費		2,553,480	③消耗品費	
	④その他		-	④燃料費	
	⑤市費 (一般財源)		4,227,352	⑤光熱水費	
	合 計		9,572,012	⑥修繕料	
	施設外観			⑦その他需用費	
				⑧保険料	
				⑨その他役務費	
				⑩指定管理料	
				⑪維持管理委託料	
				⑫その他委託料	
				⑬敷地借上料	
				⑭その他使用料及び賃借料	
			⑮工事請負費		
			⑯その他		
			合 計		
コスト計算	利用者一人当たり (円)		市民一人当たり (円)		
	287,160		25		
その他					

※ コスト計算 利用者一人あたりは、支出合計/利用者数(3ヶ年平均)

※ コスト計算 市民一人あたりは、⑤市費(一般財源)/人口により算出

※ 人口は、平成23年4月1日現在の住民基本台帳人口および外国人登録人口の169,163人を使用

西尾市公共施設白書 施設別データ

調査年度

平成23年度

施設名	鶴城児童クラブ		
-----	---------	--	--

大分類	福祉施設	小分類	児童福祉施設・子育て支援施設	No	226
-----	------	-----	----------------	----	-----

所管部課	子ども部 子育て支援課
------	-------------

1 土地データ

所在地	桜町溜池33番地3	敷地面積 (㎡)		うち借地面積 (㎡)	-
-----	-----------	----------	--	------------	---

2 建物データ

構成施設		延床面積 (㎡)	98.69
複合・併設施設	鶴城小学校	主要建物 建築年月	H20.11 総取得費 (千円) リース建物

3 管理運営データ

利用状況 (H22)	平成20年度(人)	平成21年度(人)	平成22年度(人)	開館日数	管理形態
		25	36	295	直営
維持管理費 (H22)	収入			支出	
	内 訳	金額 (円)		内 訳	金額 (円)
	①利用料等	2,512,062		①人件費 (手当等含む)	-
	②国 費	-		②賃金	-
	③県 費	1,792,813		③消耗品費	-
	④その他	-		④燃料費	-
	⑤市費 (一般財源)	8,172,521		⑤光熱水費	141,844
	合 計	12,477,396		⑥修繕料	-
	施設外観			⑦その他需用費	-
				⑧保険料	-
				⑨その他役務費	35,040
				⑩指定管理料	-
				⑪維持管理委託料	9,087,512
				⑫その他委託料	-
				⑬敷地借上料	-
				⑭その他使用料及び賃借料	3,213,000
			⑮工事請負費	-	
			⑯その他	-	
			合 計	12,477,396	
コスト計算	利用者一人当たり (円)	市民一人当たり (円)			
	613,642	48			
その他					

※ コスト計算 利用者一人当たりは、支出合計/利用者数 (3ヶ年平均)

※ コスト計算 市民一人当たりは、⑤市費 (一般財源) / 人口により算出

※ 人口は、平成23年4月1日現在の住民基本台帳人口および外国人登録人口の169,163人を使用

西尾市公共施設白書 施設別データ

調査年度

平成23年度

施設名	福南児童クラブ		
-----	---------	--	--

大分類	福祉施設	小分類	児童福祉施設・子育て支援施設	No	227
-----	------	-----	----------------	----	-----

所管部課	子ども部 子育て支援課
------	-------------

1 土地データ

所在地	熱池町古新田42番地1	敷地面積 (㎡)		うち借地面積 (㎡)	-
-----	-------------	----------	--	------------	---

2 建物データ

構成施設		延床面積 (㎡)	63.59
複合・併設施設	福地南部小学校	主要建物 建築年月	H20.11 総取得費 (千円) リース建物

3 管理運営データ

利用状況 (H22)	平成20年度(人)	平成21年度(人)	平成22年度(人)	開館日数	管理形態
		14	13	295	直営
維持管理費 (H22)	収入			支出	
	内 訳	金額 (円)		内 訳	金額 (円)
	①利用料等	907,134		①人件費 (手当等含む)	-
	②国 費	-		②賃金	-
	③県 費	-		③消耗品費	-
	④その他	-		④燃料費	-
	⑤市費 (一般財源)	6,559,729		⑤光熱水費	141,844
	合 計	7,466,863		⑥修繕料	-
	施設外観			⑦その他需用費	-
				⑧保険料	-
				⑨その他役務費	41,040
				⑩指定管理料	-
				⑪維持管理委託料	4,574,979
				⑫その他委託料	-
				⑬敷地借上料	-
				⑭その他使用料及び賃借料	2,709,000
			⑮工事請負費	-	
			⑯その他	-	
			合 計	7,466,863	
コスト計算	利用者一人当たり (円)	市民一人当たり (円)			
	829,651	39			
そ の 他					

※ コスト計算 利用者一人あたりは、支出合計/利用者数(3ヶ年平均)

※ コスト計算 市民一人あたりは、⑤市費(一般財源)/人口により算出

※ 人口は、平成23年4月1日現在の住民基本台帳人口および外国人登録人口の169,163人を使用

西尾市公共施設白書 施設別データ

調査年度

平成23年度

施設名	室場児童クラブ		
-----	---------	--	--

大分類	福祉施設	小分類	児童福祉施設・子育て支援施設	No	228
-----	------	-----	----------------	----	-----

所管部課	子ども部 子育て支援課
------	-------------

1 土地データ

所在地	室町東毘沙門32番地	敷地面積 (㎡)		うち借地面積 (㎡)	-
-----	------------	----------	--	------------	---

2 建物データ

構成施設		延床面積 (㎡)	63.59
複合・併設施設	室場小学校	主要建物 建築年月	H20.11 総取得費 (千円) リース建物

3 管理運営データ

利用状況 (H22)	平成20年度(人)	平成21年度(人)	平成22年度(人)	開館日数	管理形態
		9	9	295	直営
維持管理費 (H22)	収入			支出	
	内 訳	金額 (円)		内 訳	金額 (円)
	①利用料等	628,016		①人件費 (手当等含む)	-
	②国 費	-		②賃金	-
	③県 費	-		③消耗品費	-
	④その他	-		④燃料費	-
	⑤市費 (一般財源)	7,135,297		⑤光熱水費	141,844
	合 計	7,763,313		⑥修繕料	-
	施設外観			⑦その他需用費	-
				⑧保険料	-
				⑨その他役務費	39,550
				⑩指定管理料	-
				⑪維持管理委託料	4,641,919
				⑫その他委託料	-
				⑬敷地借上料	-
				⑭その他使用料及び賃借料	2,940,000
			⑮工事請負費	-	
			⑯その他	-	
			合 計	7,763,313	
コスト計算	利用者一人当たり (円)	市民一人当たり (円)			
	1,293,886	42			
そ の 他					

※ コスト計算 利用者一人あたりは、支出合計/利用者数(3ヶ年平均)

※ コスト計算 市民一人あたりは、⑤市費(一般財源)/人口により算出

※ 人口は、平成23年4月1日現在の住民基本台帳人口および外国人登録人口の169,163人を使用

西尾市公共施設白書 施設別データ

調査年度

平成23年度

施設名	一色中部児童クラブ		
-----	-----------	--	--

大分類	福祉施設	小分類	児童福祉施設・子育て支援施設	No	229
-----	------	-----	----------------	----	-----

所管部課	子ども部 子育て支援課
------	-------------

1 土地データ

所在地	一色町一色乾地100番地	敷地面積 (㎡)		うち借地面積 (㎡)	-
-----	--------------	----------	--	------------	---

2 建物データ

構成施設		延床面積 (㎡)	
複合・併設施設	一色中部小学校	主要建物 建築年月	- 総取得費 (千円)

3 管理運営データ

利用状況 (H22)	平成20年度(人)	平成21年度(人)	平成22年度(人)	開館日数	管理形態
	24	23	16	294	
維持管理費 (H22)	収入			支出	
	内 訳	金額 (円)		内 訳	金額 (円)
	①利用料等	923,097		①人件費 (手当等含む)	-
	②国 費	-		②賃金	3,442,135
	③県 費	2,011,000		③消耗品費	209,016
	④その他	-		④燃料費	-
	⑤市費 (一般財源)	984,668		⑤光熱水費	-
	合 計	3,918,765		⑥修繕料	-
	施設外観			⑦その他需用費	212,122
				⑧保険料	13,832
				⑨その他役務費	37,621
				⑩指定管理料	-
				⑪維持管理委託料	-
				⑫その他委託料	-
				⑬敷地借上料	-
				⑭その他使用料及び賃借料	-
			⑮工事請負費	-	
			⑯その他	4,039	
			合 計	3,918,765	
コスト計算	利用者一人当たり (円)	市民一人当たり (円)			
	186,608	6			
その他					

※ コスト計算 利用者一人あたりは、支出合計/利用者数(3ヶ年平均)

※ コスト計算 市民一人あたりは、⑤市費(一般財源)/人口により算出

※ 人口は、平成23年4月1日現在の住民基本台帳人口および外国人登録人口の169,163人を使用

西尾市公共施設白書 施設別データ

調査年度

平成23年度

施設名	一色東部児童クラブ		
-----	-----------	--	--

大分類	福祉施設	小分類	児童福祉施設・子育て支援施設	No	230
-----	------	-----	----------------	----	-----

所管部課	子ども部 子育て支援課
------	-------------

1 土地データ

所在地	一色町野田堤外36番地	敷地面積 (㎡)		うち借地面積 (㎡)	-
-----	-------------	----------	--	------------	---

2 建物データ

構成施設		延床面積 (㎡)	
複合・併設施設	一色東部小学校	主要建物 建築年月	- 総取得費 (千円)

3 管理運営データ

利用状況 (H22)	平成20年度(人)	平成21年度(人)	平成22年度(人)	開館日数	管理形態
	20	25	27	294	
維持管理費 (H22)	収入			支出	
	内 訳	金額 (円)		内 訳	金額 (円)
	①利用料等	1,557,726		①人件費 (手当等含む)	-
	②国 費	-		②賃金	2,610,506
	③県 費	919,000		③消耗品費	209,017
	④その他	-		④燃料費	-
	⑤市費 (一般財源)	761,176		⑤光熱水費	-
	合 計	3,237,902		⑥修繕料	3,150
	施設外観			⑦その他需用費	349,697
				⑧保険料	23,342
				⑨その他役務費	36,651
				⑩指定管理料	-
				⑪維持管理委託料	-
				⑫その他委託料	-
				⑬敷地借上料	-
				⑭その他使用料及び賃借料	-
			⑮工事請負費	-	
			⑯その他	5,539	
			合 計	3,237,902	
コスト計算	利用者一人当たり (円)	市民一人当たり (円)			
	134,913	4			
そ の 他					

※ コスト計算 利用者一人あたりは、支出合計/利用者数(3ヶ年平均)

※ コスト計算 市民一人あたりは、⑤市費(一般財源)/人口により算出

※ 人口は、平成23年4月1日現在の住民基本台帳人口および外国人登録人口の169,163人を使用

西尾市公共施設白書 施設別データ

調査年度

平成23年度

施設名	一色南部児童クラブ		
-----	-----------	--	--

大分類	福祉施設	小分類	児童福祉施設・子育て支援施設	No	231
-----	------	-----	----------------	----	-----

所管部課	子ども部 子育て支援課
------	-------------

1 土地データ

所在地	一色町中沢上大割115番地	敷地面積 (㎡)		うち借地面積 (㎡)	-
-----	---------------	----------	--	------------	---

2 建物データ

構成施設		延床面積 (㎡)	
複合・併設施設	一色南部小学校	主要建物 建築年月	-
		総取得費 (千円)	

3 管理運営データ

利用状況 (H22)	平成20年度(人)	平成21年度(人)	平成22年度(人)	開館日数	管理形態
	30	21	17	294	
維持管理費 (H22)	収入			支出	
	内 訳	金額 (円)		内 訳	金額 (円)
	①利用料等	980,790		①人件費 (手当等含む)	-
	②国 費	-		②賃金	3,311,415
	③県 費	907,000		③消耗品費	209,016
	④その他	-		④燃料費	-
	⑤市費 (一般財源)	1,922,602		⑤光熱水費	-
	合 計	3,810,392		⑥修繕料	3,150
	施設外観			⑦その他需用費	225,951
				⑧保険料	14,697
				⑨その他役務費	39,013
				⑩指定管理料	-
				⑪維持管理委託料	-
				⑫その他委託料	-
				⑬敷地借上料	-
				⑭その他使用料及び賃借料	-
			⑮工事請負費	-	
			⑯その他	7,150	
			合 計	3,810,392	
コスト計算	利用者一人当たり (円)	市民一人当たり (円)			
	168,106	11			
そ の 他					

※ コスト計算 利用者一人当たりは、支出合計/利用者数(3ヶ年平均)

※ コスト計算 市民一人当たりは、⑤市費(一般財源)/人口により算出

※ 人口は、平成23年4月1日現在の住民基本台帳人口および外国人登録人口の169,163人を使用

西尾市公共施設白書 施設別データ

調査年度

平成23年度

施設名	一色西部児童クラブ		
-----	-----------	--	--

大分類	福祉施設	小分類	児童福祉施設・子育て支援施設	No	232
-----	------	-----	----------------	----	-----

所管部課	子ども部 子育て支援課
------	-------------

1 土地データ

所在地	一色町治明通縄1番地	敷地面積 (㎡)		うち借地面積 (㎡)	-
-----	------------	----------	--	------------	---

2 建物データ

構成施設		延床面積 (㎡)	
複合・併設施設	一色西部小学校	主要建物 建築年月	- 総取得費 (千円)

3 管理運営データ

利用状況 (H22)	平成20年度(人)	平成21年度(人)	平成22年度(人)	開館日数	管理形態
	30	28	33	294	
維持管理費 (H22)	収入			支出	
	内 訳	金額 (円)		内 訳	金額 (円)
	①利用料等	1,903,887		①人件費 (手当等含む)	-
	②国 費	-		②賃金	3,437,655
	③県 費	2,092,000		③消耗品費	209,017
	④その他	-		④燃料費	-
	⑤市費 (一般財源)	302,958		⑤光熱水費	-
	合 計	4,298,845		⑥修繕料	68,650
	施設外観			⑦その他需用費	424,738
				⑧保険料	28,529
				⑨その他役務費	36,213
				⑩指定管理料	-
				⑪維持管理委託料	-
				⑫その他委託料	-
				⑬敷地借上料	-
				⑭その他使用料及び賃借料	-
			⑮工事請負費	-	
			⑯その他	94,043	
			合 計	4,298,845	
コスト計算	利用者一人当たり (円)	市民一人当たり (円)			
	141,720	2			
そ の 他					

※ コスト計算 利用者一人あたりは、支出合計/利用者数 (3ヶ年平均)

※ コスト計算 市民一人あたりは、⑤市費 (一般財源) / 人口により算出

※ 人口は、平成23年4月1日現在の住民基本台帳人口および外国人登録人口の169,163人を使用

西尾市公共施設白書 施設別データ

調査年度

平成23年度

施設名	きらっこクラブ
-----	---------

大分類	福祉施設	小分類	児童福祉施設・子育て支援施設	No	233
-----	------	-----	----------------	----	-----

所管部課	子ども部 子育て支援課
------	-------------

1 土地データ

所在地	吉良町吉田大切間17番地3	敷地面積 (㎡)		うち借地面積 (㎡)	-
-----	---------------	----------	--	------------	---

2 建物データ

構成施設		延床面積 (㎡)	
複合・併設施設	吉良保健センター	主要建物 建築年月	-
		総取得費 (千円)	

3 管理運営データ

利用状況 (H22)	平成20年度(人)	平成21年度(人)	平成22年度(人)	開館日数	管理形態
	40	44	40	294	
維持管理費 (H22)	収入			支出	
	内 訳		金額 (円)	内 訳	
	①利用料等		1,144,727	①人件費 (手当等含む)	
	②国 費		-	②賃金	
	③県 費		1,838,000	③消耗品費	
	④その他		-	④燃料費	
	⑤市費 (一般財源)		711,659	⑤光熱水費	
	合 計		3,694,386	⑥修繕料	
	施設外観			⑦その他需用費	
				⑧保険料	
				⑨その他役務費	
				⑩指定管理料	
				⑪維持管理委託料	
				⑫その他委託料	
				⑬敷地借上料	
				⑭その他使用料及び賃借料	
				⑮工事請負費	
			⑯その他		
			合 計		
			3,694,386		
コスト計算	利用者一人当たり (円)		市民一人当たり (円)		
	89,380		4		
その他					

※ コスト計算 利用者一人当たりは、支出合計/利用者数(3ヶ年平均)

※ コスト計算 市民一人当たりは、⑤市費(一般財源)/人口により算出

※ 人口は、平成23年4月1日現在の住民基本台帳人口および外国人登録人口の169,163人を使用

西尾市公共施設白書 施設別データ

調査年度

平成23年度

施設名	よこすか児童クラブ		
-----	-----------	--	--

大分類	福祉施設	小分類	児童福祉施設・子育て支援施設	No	234
-----	------	-----	----------------	----	-----

所管部課	子ども部 子育て支援課
------	-------------

1 土地データ

所在地	吉良町上横須賀杉ノ木30番地	敷地面積 (㎡)		うち借地面積 (㎡)	-
-----	----------------	----------	--	------------	---

2 建物データ

構成施設		延床面積 (㎡)	
複合・併設施設	コミュニティ公園	主要建物 建築年月	- 総取得費 (千円)

3 管理運営データ

利用状況 (H22)	平成20年度(人)	平成21年度(人)	平成22年度(人)	開館日数	管理形態
	43	48	55	294	
維持管理費 (H22)	収入			支出	
	内 訳	金額 (円)		内 訳	金額 (円)
	①利用料等	1,574,000		①人件費 (手当等含む)	-
	②国 費	-		②賃金	6,969,369
	③県 費	1,838,000		③消耗品費	266,231
	④その他	-		④燃料費	-
	⑤市費 (一般財源)	4,173,225		⑤光熱水費	-
	合 計	7,585,225		⑥修繕料	245,350
	施設外観			⑦その他需用費	-
				⑧保険料	32,950
				⑨その他役務費	-
				⑩指定管理料	-
				⑪維持管理委託料	36,915
				⑫その他委託料	-
				⑬敷地借上料	-
				⑭その他使用料及び賃借料	14,910
			⑮工事請負費	-	
			⑯その他	19,500	
			合 計	7,585,225	
コスト計算	利用者一人当たり (円)	市民一人当たり (円)			
	155,861	25			
そ の 他					

※ コスト計算 利用者一人あたりは、支出合計/利用者数 (3ヶ年平均)

※ コスト計算 市民一人あたりは、⑤市費 (一般財源) / 人口により算出

※ 人口は、平成23年4月1日現在の住民基本台帳人口および外国人登録人口の169,163人を使用

西尾市公共施設白書 施設別データ

調査年度

平成23年度

施設名	おぎわら児童クラブ		
-----	-----------	--	--

大分類	福祉施設	小分類	児童福祉施設・子育て支援施設	No	235
-----	------	-----	----------------	----	-----

所管部課	子ども部 子育て支援課
------	-------------

1 土地データ

所在地	吉良町荻原烏帽子16番地	敷地面積 (㎡)		うち借地面積 (㎡)	-
-----	--------------	----------	--	------------	---

2 建物データ

構成施設		延床面積 (㎡)	
複合・併設施設	荻原小学校	主要建物 建築年月	- 総取得費 (千円)

3 管理運営データ

利用状況 (H22)	平成20年度(人)	平成21年度(人)	平成22年度(人)	開館日数	管理形態
	30	26	33	294	
維持管理費 (H22)	収入			支出	
	内 訳		金額 (円)	内 訳	
	①利用料等		944,400	①人件費 (手当等含む)	
	②国 費		-	②賃金	
	③県 費		1,274,000	③消耗品費	
	④その他		-	④燃料費	
	⑤市費 (一般財源)		3,387,025	⑤光熱水費	
	合 計		5,605,425	⑥修繕料	
	施設外観			⑦その他需用費	
				⑧保険料	
				⑨その他役務費	
				⑩指定管理料	
				⑪維持管理委託料	
				⑫その他委託料	
				⑬敷地借上料	
				⑭その他使用料及び賃借料	
			⑮工事請負費		
			⑯その他		
			合 計		
コスト計算	利用者一人当たり (円)		市民一人当たり (円)		
	188,947		20		
そ の 他					

※ コスト計算 利用者一人当たりは、支出合計/利用者数(3ヶ年平均)

※ コスト計算 市民一人当たりは、⑤市費(一般財源)/人口により算出

※ 人口は、平成23年4月1日現在の住民基本台帳人口および外国人登録人口の169,163人を使用

西尾市公共施設白書 施設別データ

調査年度

平成23年度

施設名	しらはま児童クラブ		
-----	-----------	--	--

大分類	福祉施設	小分類	児童福祉施設・子育て支援施設	No	236
-----	------	-----	----------------	----	-----

所管部課	子ども部 子育て支援課
------	-------------

1 土地データ

所在地	吉良町白浜新田北切1番地	敷地面積 (㎡)		うち借地面積 (㎡)	-
-----	--------------	----------	--	------------	---

2 建物データ

構成施設		延床面積 (㎡)	64.80
複合・併設施設	白浜小学校	主要建物 建築年月	H19.12 総取得費 (千円) 14,333

3 管理運営データ

利用状況 (H22)	平成20年度(人)	平成21年度(人)	平成22年度(人)	開館日数	管理形態	
	30	31	20	294	直営	
維持管理費 (H22)	収入			支出		
	内 訳		金額 (円)	内 訳		金額 (円)
	①利用料等		572,364	①人件費 (手当等含む)		-
	②国 費		-	②賃金		3,576,455
	③県 費		-	③消耗品費		124,910
	④その他		-	④燃料費		-
	⑤市費 (一般財源)		4,195,357	⑤光熱水費		122,191
	合 計		4,767,721	⑥修繕料		31,290
	施設外観			⑦その他需用費		-
				⑧保険料		11,982
				⑨その他役務費		33,163
				⑩指定管理料		-
				⑪維持管理委託料		56,500
				⑫その他委託料		-
				⑬敷地借上料		-
				⑭その他使用料及び賃借料		6,300
			⑮工事請負費		420,000	
			⑯その他		384,930	
			合 計		4,767,721	
コスト計算	利用者一人当たり (円)		市民一人当たり (円)			
	176,582		25			
そ の 他						

※ コスト計算 利用者一人当たりは、支出合計/利用者数(3ヶ年平均)

※ コスト計算 市民一人当たりは、⑤市費(一般財源)/人口により算出

※ 人口は、平成23年4月1日現在の住民基本台帳人口および外国人登録人口の169,163人を使用

西尾市公共施設白書 施設別データ

調査年度

平成23年度

施設名	つひら児童クラブ		
-----	----------	--	--

大分類	福祉施設	小分類	児童福祉施設・子育て支援施設	No	237
-----	------	-----	----------------	----	-----

所管部課	子ども部 子育て支援課
------	-------------

1 土地データ

所在地	吉良町津平中谷76番地	敷地面積 (㎡)		うち借地面積 (㎡)	-
-----	-------------	----------	--	------------	---

2 建物データ

構成施設		延床面積 (㎡)	
複合・併設施設	津平老人憩の家	主要建物 建築年月	- 総取得費 (千円)

3 管理運営データ

利用状況 (H22)	平成20年度(人)	平成21年度(人)	平成22年度(人)	開館日数	管理形態	
	14	14	17	294		
維持管理費 (H22)	収入			支出		
	内 訳		金額 (円)	内 訳		金額 (円)
	①利用料等		486,509	①人件費 (手当等含む)		-
	②国 費		-	②賃金		3,487,685
	③県 費		-	③消耗品費		124,066
	④その他		-	④燃料費		-
	⑤市費 (一般財源)		3,558,157	⑤光熱水費		-
	合 計		4,044,666	⑥修繕料		31,500
	施設外観			⑦その他需用費		-
				⑧保険料		10,185
				⑨その他役務費		-
				⑩指定管理料		-
				⑪維持管理委託料		-
				⑫その他委託料		-
				⑬敷地借上料		-
				⑭その他使用料及び賃借料		6,300
			⑮工事請負費		-	
			⑯その他		384,930	
			合 計		4,044,666	
コスト計算	利用者一人当たり (円)		市民一人当たり (円)			
	269,644		21			
その他						

※ コスト計算 利用者一人あたりは、支出合計/利用者数 (3ヶ年平均)

※ コスト計算 市民一人あたりは、⑤市費 (一般財源) / 人口により算出

※ 人口は、平成23年4月1日現在の住民基本台帳人口および外国人登録人口の169,163人を使用

西尾市公共施設白書 施設別データ

調査年度

平成23年度

施設名	はずっ子クラブ		
-----	---------	--	--

大分類	福祉施設	小分類	児童福祉施設・子育て支援施設	No	238
-----	------	-----	----------------	----	-----

所管部課	子ども部 子育て支援課
------	-------------

1 土地データ

所在地	西幡豆町北岡割1番地	敷地面積 (㎡)		うち借地面積 (㎡)	-
-----	------------	----------	--	------------	---

2 建物データ

構成施設		延床面積 (㎡)	
複合・併設施設	幡豆小学校	主要建物 建築年月	- 総取得費 (千円)

3 管理運営データ

利用状況 (H22)	平成20年度(人)	平成21年度(人)	平成22年度(人)	開館日数	管理形態
	45	43	44	293	
維持管理費 (H22)	収入			支出	
	内 訳	金額 (円)		内 訳	金額 (円)
	①利用料等	1,602,700		①人件費 (手当等含む)	-
	②国 費	-		②賃金	3,504,015
	③県 費	1,758,000		③消耗品費	165,771
	④その他	-		④燃料費	-
	⑤市費 (一般財源)	1,041,518		⑤光熱水費	303,600
	合 計	4,402,218		⑥修繕料	36,750
	施設外観			⑦その他需用費	363,435
				⑧保険料	-
				⑨その他役務費	28,647
				⑩指定管理料	-
				⑪維持管理委託料	-
				⑫その他委託料	-
				⑬敷地借上料	-
				⑭その他使用料及び賃借料	-
			⑮工事請負費	-	
			⑯その他	-	
			合 計	4,402,218	
コスト計算	利用者一人当たり (円)	市民一人当たり (円)			
	100,050	6			
そ の 他					

※ コスト計算 利用者一人当たりは、支出合計/利用者数 (3ヶ年平均)

※ コスト計算 市民一人当たりは、⑤市費 (一般財源) / 人口により算出

※ 人口は、平成23年4月1日現在の住民基本台帳人口および外国人登録人口の169,163人を使用

西尾市公共施設白書 施設別データ

調査年度

平成23年度

施設名	はずっ子クラブ東		
-----	----------	--	--

大分類	福祉施設	小分類	児童福祉施設・子育て支援施設	No	239
-----	------	-----	----------------	----	-----

所管部課	子ども部 子育て支援課
------	-------------

1 土地データ

所在地	東幡豆町中尾10番地2	敷地面積 (㎡)		うち借地面積 (㎡)	-
-----	-------------	----------	--	------------	---

2 建物データ

構成施設		延床面積 (㎡)	
複合・併設施設	東幡豆小学校	主要建物 建築年月	- 総取得費 (千円)

3 管理運営データ

利用状況 (H22)	平成20年度(人)	平成21年度(人)	平成22年度(人)	開館日数	管理形態
	34	33	36	293	
維持管理費 (H22)	収入			支出	
	内 訳	金額 (円)		内 訳	金額 (円)
	①利用料等	1,311,300		①人件費 (手当等含む)	-
	②国 費	-		②賃金	3,361,725
	③県 費	1,196,000		③消耗品費	97,773
	④その他	-		④燃料費	15,350
	⑤市費 (一般財源)	1,353,610		⑤光熱水費	107,942
	合 計	3,860,910		⑥修繕料	54,600
	施設外観			⑦その他需用費	183,833
				⑧保険料	-
				⑨その他役務費	33,687
				⑩指定管理料	-
				⑪維持管理委託料	-
				⑫その他委託料	-
				⑬敷地借上料	-
				⑭その他使用料及び賃借料	-
			⑮工事請負費	-	
			⑯その他	6,000	
			合 計	3,860,910	
コスト計算	利用者一人当たり (円)	市民一人当たり (円)			
	112,454	8			
そ の 他					

※ コスト計算 利用者一人あたりは、支出合計/利用者数(3ヶ年平均)

※ コスト計算 市民一人あたりは、⑤市費(一般財源)/人口により算出

※ 人口は、平成23年4月1日現在の住民基本台帳人口および外国人登録人口の169,163人を使用

西尾市公共施設白書 施設別データ

調査年度

平成23年度

施設名	ファミリーサポートセンター		
-----	---------------	--	--

大分類	福祉施設	小分類	児童福祉施設・子育て支援施設	No	240
-----	------	-----	----------------	----	-----

所管部課	子ども部 家庭児童支援課
------	--------------

1 土地データ

所在地	花ノ木町2丁目1番地	敷地面積 (㎡)		うち借地面積 (㎡)	-
-----	------------	----------	--	------------	---

2 建物データ

構成施設		延床面積 (㎡)	
複合・併設施設	総合福祉センター	主要建物 建築年月	- -
		総取得費 (千円)	

3 管理運営データ

利用状況 (H22)	平成20年度(人)	平成21年度(人)	平成22年度(人)	開館日数	管理形態
	1,755	1,416	1,404	243	
維持管理費 (H22)	収入			支出	
	内 訳	金額 (円)		内 訳	金額 (円)
	①利用料等	-		①人件費 (手当等含む)	-
	②国 費	-		②賃金	-
	③県 費	-		③消耗品費	-
	④その他	-		④燃料費	-
	⑤市費 (一般財源)	-		⑤光熱水費	-
	合 計	-		⑥修繕料	-
	施設外観			⑦その他需用費	-
				⑧保険料	-
				⑨その他役務費	-
				⑩指定管理料	-
				⑪維持管理委託料	-
				⑫その他委託料	-
				⑬敷地借上料	-
				⑭その他使用料及び賃借料	-
				⑮工事請負費	-
			⑯その他	-	
			合 計	-	
コスト計算	利用者一人当たり (円)	市民一人当たり (円)			
そ の 他					

※ コスト計算 利用者一人当たりは、支出合計/利用者数(3ヶ年平均)

※ コスト計算 市民一人当たりは、⑤市費(一般財源)/人口により算出

※ 人口は、平成23年4月1日現在の住民基本台帳人口および外国人登録人口の169,163人を使用

西尾市公共施設白書 施設別データ

調査年度

平成23年度

施設名	西尾市療育センター		
-----	-----------	--	--

大分類	福祉施設	小分類	児童福祉施設・子育て支援施設	No	241
-----	------	-----	----------------	----	-----

所管部課	子ども部 家庭児童支援課
------	--------------

1 土地データ

所在地	花ノ木町2丁目1番地	敷地面積 (㎡)		うち借地面積 (㎡)	-
-----	------------	----------	--	------------	---

2 建物データ

構成施設		延床面積 (㎡)	
複合・併設施設	総合福祉センター	主要建物 建築年月	- 総取得費 (千円)

3 管理運営データ

利用状況 (H22)	平成20年度(人)	平成21年度(人)	平成22年度(人)	開館日数	管理形態
	9,000	9,254	7,602	243	
維持管理費 (H22)	収入			支出	
	内 訳	金額 (円)		内 訳	金額 (円)
	①利用料等	-		①人件費 (手当等含む)	-
	②国 費	-		②賃金	-
	③県 費	-		③消耗品費	-
	④その他	-		④燃料費	-
	⑤市費 (一般財源)	-		⑤光熱水費	-
	合 計	-		⑥修繕料	-
	施設外観			⑦その他需用費	-
				⑧保険料	-
				⑨その他役務費	-
				⑩指定管理料	-
				⑪維持管理委託料	-
				⑫その他委託料	-
				⑬敷地借上料	-
				⑭その他使用料及び賃借料	-
				⑮工事請負費	-
			⑯その他	-	
			合 計	-	
コスト計算	利用者一人当たり (円)	市民一人当たり (円)			
そ の 他					

※ コスト計算 利用者一人当たりは、支出合計/利用者数(3ヶ年平均)

※ コスト計算 市民一人当たりは、⑤市費(一般財源)/人口により算出

※ 人口は、平成23年4月1日現在の住民基本台帳人口および外国人登録人口の169,163人を使用

西尾市公共施設白書 施設別データ

調査年度 平成23年度

施設名	西尾市療育センター吉良分室		
-----	---------------	--	--

大分類	福祉施設	小分類	児童福祉施設・子育て支援施設	No	242
-----	------	-----	----------------	----	-----

所管部課	子ども部 家庭児童支援課
------	--------------

1 土地データ

所在地	吉良町吉田大切間17番地3	敷地面積 (㎡)		うち借地面積 (㎡)	-
-----	---------------	----------	--	------------	---

2 建物データ

構成施設		延床面積 (㎡)	
複合・併設施設	吉良保健センター	主要建物 建築年月	- 総取得費 (千円)

3 管理運営データ

利用状況 (H22)	平成20年度(人)	平成21年度(人)	平成22年度(人)	開館日数	管理形態
				243	
維持管理費 (H22)	収入			支出	
	内 訳	金額 (円)		内 訳	金額 (円)
	①利用料等	-		①人件費 (手当等含む)	-
	②国 費	-		②賃金	-
	③県 費	-		③消耗品費	-
	④その他	-		④燃料費	-
	⑤市費 (一般財源)	-		⑤光熱水費	-
	合 計	-		⑥修繕料	-
	施設外観			⑦その他需用費	-
				⑧保険料	-
				⑨その他役務費	-
				⑩指定管理料	-
				⑪維持管理委託料	-
				⑫その他委託料	-
				⑬敷地借上料	-
				⑭その他使用料及び賃借料	-
				⑮工事請負費	-
			⑯その他	-	
			合 計	-	
コスト計算	利用者一人当たり (円)	市民一人当たり (円)			
そ の 他					

※ コスト計算 利用者一人あたりは、支出合計/利用者数 (3ヶ年平均)
 ※ コスト計算 市民一人あたりは、⑤市費 (一般財源) / 人口により算出
 ※ 人口は、平成23年4月1日現在の住民基本台帳人口および外国人登録人口の169,163人を使用

西尾市公共施設白書 施設別データ

調査年度

平成23年度

施設名	吉良町療育センター		
-----	-----------	--	--

大分類	福祉施設	小分類	児童福祉施設・子育て支援施設	No	243
-----	------	-----	----------------	----	-----

所管部課	子ども部 家庭児童支援課
------	--------------

1 土地データ

所在地	吉良町吉田大切間17番地3	敷地面積 (㎡)		うち借地面積 (㎡)	-
-----	---------------	----------	--	------------	---

2 建物データ

構成施設		延床面積 (㎡)	
複合・併設施設	吉良保健センター	主要建物 建築年月	- 総取得費 (千円)

3 管理運営データ

利用状況 (H22)	平成20年度(人)	平成21年度(人)	平成22年度(人)	開館日数	管理形態
	1,013	1,110	1,223	90	
維持管理費 (H22)	収入			支出	
	内 訳	金額 (円)		内 訳	金額 (円)
	①利用料等	-		①人件費 (手当等含む)	-
	②国 費	-		②賃金	-
	③県 費	-		③消耗品費	-
	④その他	-		④燃料費	-
	⑤市費 (一般財源)	-		⑤光熱水費	-
	合 計	-		⑥修繕料	-
	施設外観			⑦その他需用費	-
				⑧保険料	-
				⑨その他役務費	-
				⑩指定管理料	-
				⑪維持管理委託料	-
				⑫その他委託料	-
				⑬敷地借上料	-
				⑭その他使用料及び賃借料	-
				⑮工事請負費	-
			⑯その他	-	
			合 計	-	
コスト計算	利用者一人当たり (円)	市民一人当たり (円)			
そ の 他					

※ コスト計算 利用者一人当たりは、支出合計/利用者数(3ヶ年平均)

※ コスト計算 市民一人当たりは、⑤市費(一般財源)/人口により算出

※ 人口は、平成23年4月1日現在の住民基本台帳人口および外国人登録人口の169,163人を使用

西尾市公共施設白書 施設別データ

調査年度

平成23年度

施設名	一色町療育センター		
-----	-----------	--	--

大分類	福祉施設	小分類	児童福祉施設・子育て支援施設	No	244
-----	------	-----	----------------	----	-----

所管部課	子ども部 家庭児童支援課
------	--------------

1 土地データ

所在地	一色町味浜上乾地4番地4	敷地面積 (㎡)		うち借地面積 (㎡)	-
-----	--------------	----------	--	------------	---

2 建物データ

構成施設		延床面積 (㎡)	
複合・併設施設	子育て支援センターいっしき	主要建物 建築年月	- 総取得費 (千円)

3 管理運営データ

利用状況 (H22)	平成20年度(人)	平成21年度(人)	平成22年度(人)	開館日数	管理形態
	1,760	1,678	1,552	90	
維持管理費 (H22)	収入			支出	
	内 訳	金額 (円)		内 訳	金額 (円)
	①利用料等	-		①人件費 (手当等含む)	-
	②国 費	-		②賃金	-
	③県 費	-		③消耗品費	-
	④その他	-		④燃料費	-
	⑤市費 (一般財源)	-		⑤光熱水費	-
	合 計	-		⑥修繕料	-
	施設外観			⑦その他需用費	-
				⑧保険料	-
				⑨その他役務費	-
				⑩指定管理料	-
				⑪維持管理委託料	-
				⑫その他委託料	-
				⑬敷地借上料	-
				⑭その他使用料及び賃借料	-
				⑮工事請負費	-
			⑯その他	-	
			合 計	-	
コスト計算	利用者一人当たり (円)	市民一人当たり (円)			
そ の 他					

※ コスト計算 利用者一人当たりは、支出合計/利用者数(3ヶ年平均)

※ コスト計算 市民一人当たりは、⑤市費(一般財源)/人口により算出

※ 人口は、平成23年4月1日現在の住民基本台帳人口および外国人登録人口の169,163人を使用

西尾市公共施設白書 施設別データ

調査年度

平成23年度

施設名	幡豆町療育センター		
-----	-----------	--	--

大分類	福祉施設	小分類	児童福祉施設・子育て支援施設	No	245
-----	------	-----	----------------	----	-----

所管部課	子ども部 家庭児童支援課
------	--------------

1 土地データ

所在地	西幡豆町仲田14番地2	敷地面積 (㎡)		うち借地面積 (㎡)	-
-----	-------------	----------	--	------------	---

2 建物データ

構成施設		延床面積 (㎡)	
複合・併設施設	幡豆いきいきセンター	主要建物 建築年月	- 総取得費 (千円)

3 管理運営データ

利用状況 (H22)	平成20年度(人)	平成21年度(人)	平成22年度(人)	開館日数	管理形態
	416	396	460	48	
維持管理費 (H22)	収入			支出	
	内 訳	金額 (円)		内 訳	金額 (円)
	①利用料等	-		①人件費 (手当等含む)	-
	②国 費	-		②賃金	-
	③県 費	-		③消耗品費	-
	④その他	-		④燃料費	-
	⑤市費 (一般財源)	-		⑤光熱水費	-
	合 計	-		⑥修繕料	-
	施設外観			⑦その他需用費	-
				⑧保険料	-
				⑨その他役務費	-
				⑩指定管理料	-
				⑪維持管理委託料	-
				⑫その他委託料	-
				⑬敷地借上料	-
				⑭その他使用料及び賃借料	-
				⑮工事請負費	-
			⑯その他	-	
			合 計	-	
コスト計算	利用者一人当たり (円)	市民一人当たり (円)			
そ の 他					

※ コスト計算 利用者一人あたりは、支出合計/利用者数(3ヶ年平均)

※ コスト計算 市民一人あたりは、⑤市費(一般財源)/人口により算出

※ 人口は、平成23年4月1日現在の住民基本台帳人口および外国人登録人口の169,163人を使用

西尾市公共施設白書 施設別データ

調査年度

平成23年度

施設名	西尾市母子福祉センター		
-----	-------------	--	--

大分類	福祉施設	小分類	児童福祉施設・子育て支援施設	No	246
-----	------	-----	----------------	----	-----

所管部課	子ども部 家庭児童支援課
------	--------------

1 土地データ

所在地	花ノ木町2丁目1番地	敷地面積 (㎡)		うち借地面積 (㎡)	-
-----	------------	----------	--	------------	---

2 建物データ

構成施設		延床面積 (㎡)	
複合・併設施設	総合福祉センター	主要建物 建築年月	- -
		総取得費 (千円)	

3 管理運営データ

利用状況 (H22)	平成20年度(人)	平成21年度(人)	平成22年度(人)	開館日数	管理形態
	539	623	547	130	
維持管理費 (H22)	収入			支出	
	内 訳	金額 (円)		内 訳	金額 (円)
	①利用料等	-		①人件費 (手当等含む)	-
	②国 費	-		②賃金	-
	③県 費	-		③消耗品費	-
	④その他	-		④燃料費	-
	⑤市費 (一般財源)	-		⑤光熱水費	-
	合 計	-		⑥修繕料	-
	施設外観			⑦その他需用費	-
				⑧保険料	-
				⑨その他役務費	-
				⑩指定管理料	-
				⑪維持管理委託料	-
				⑫その他委託料	-
				⑬敷地借上料	-
				⑭その他使用料及び賃借料	-
				⑮工事請負費	-
			⑯その他	-	
			合 計	-	
コスト計算	利用者一人当たり (円)	市民一人当たり (円)			
そ の 他					

※ コスト計算 利用者一人当たりは、支出合計/利用者数(3ヶ年平均)

※ コスト計算 市民一人当たりは、⑤市費(一般財源)/人口により算出

※ 人口は、平成23年4月1日現在の住民基本台帳人口および外国人登録人口の169,163人を使用

西尾市公共施設白書 施設別データ

調査年度

平成23年度

施設名	西尾市家庭児童相談室		
-----	------------	--	--

大分類	福祉施設	小分類	児童福祉施設・子育て支援施設	No	247
-----	------	-----	----------------	----	-----

所管部課	子ども部 家庭児童支援課
------	--------------

1 土地データ

所在地	花ノ木町2丁目1番地	敷地面積 (㎡)		うち借地面積 (㎡)	-
-----	------------	----------	--	------------	---

2 建物データ

構成施設		延床面積 (㎡)	
複合・併設施設	総合福祉センター	主要建物 建築年月	- -
		総取得費 (千円)	

3 管理運営データ

利用状況 (H22)	平成20年度(人)	平成21年度(人)	平成22年度(人)	開館日数	管理形態
	328	239	292	300	
維持管理費 (H22)	収入			支出	
	内 訳		金額 (円)	内 訳	
	①利用料等		-	①人件費 (手当等含む)	
	②国 費		-	②賃金	
	③県 費		-	③消耗品費	
	④その他		-	④燃料費	
	⑤市費 (一般財源)		-	⑤光熱水費	
	合 計		-	⑥修繕料	
	施設外観			⑦その他需用費	
				⑧保険料	
				⑨その他役務費	
				⑩指定管理料	
				⑪維持管理委託料	
				⑫その他委託料	
				⑬敷地借上料	
				⑭その他使用料及び賃借料	
				⑮工事請負費	
			⑯その他		
			合 計		
コスト計算	利用者一人当たり (円)		市民一人当たり (円)		
そ の 他					

※ コスト計算 利用者一人当たりは、支出合計/利用者数(3ヶ年平均)

※ コスト計算 市民一人当たりは、⑤市費(一般財源)/人口により算出

※ 人口は、平成23年4月1日現在の住民基本台帳人口および外国人登録人口の169,163人を使用