

# 西尾市公共施設白書 施設別データ

調査年度

平成23年度

施設名	本庁舎				
-----	-----	--	--	--	--

大分類	庁舎等	小分類	本庁舎、支所	No	1
-----	-----	-----	--------	----	---

所管部課	総務部 総務課
------	---------

## 1 土地データ

所在地	寄住町下田22番地	敷地面積 (㎡)	19,251.35	うち借地面積 (㎡)	-
-----	-----------	----------	-----------	------------	---

## 2 建物データ

構成施設	本庁舎、会議棟、レストラン・トイレ棟、車庫・倉庫棟	延床面積 (㎡)	19,615.56	
複合・併設施設	主要建物 建築年月	H20.6	総取得費 (千円)	6,218,970

## 3 管理運営データ

利用状況 (H22)	平成20年度(人)	平成21年度(人)	平成22年度(人)	開館日数	管理形態	
				247	直営	
維持管理費 (H22)	収入			支出		
	内 訳		金額 (円)	内 訳		金額 (円)
	①利用料等		-	①人件費 (手当等含む)		42,654,000
	②国 費		-	②賃金		-
	③県 費		-	③消耗品費		687,621
	④その他		1,791,904	④燃料費		1,165,764
	⑤市費 (一般財源)		148,252,919	⑤光熱水費		45,969,529
	合 計		150,044,823	⑥修繕料		1,395,240
	施設外観			⑦その他需用費		-
				⑧保険料		277,531
				⑨その他役務費		-
				⑩指定管理料		-
				⑪維持管理委託料		10,829,933
				⑫その他委託料		-
				⑬敷地借上料		-
				⑭その他使用料及び賃借料		-
	⑮工事請負費		34,015,025			
⑯その他		13,050,180				
			合 計		150,044,823	
コスト計算	利用者一人当たり (円)		市民一人当たり (円)			
			876			
その他						

※ コスト計算 利用者一人当たりは、支出合計/利用者数(3ヶ年平均)

※ コスト計算 市民一人当たりは、⑤市費(一般財源)/人口により算出

※ 人口は、平成23年4月1日現在の住民基本台帳人口および外国人登録人口の169,163人を使用

# 西尾市公共施設白書 施設別データ

調査年度

平成23年度

施設名	一色支所				
-----	------	--	--	--	--

大分類	庁舎等	小分類	本庁舎、支所	No	2
-----	-----	-----	--------	----	---

所管部課	総務部 一色支所 総務管理課
------	----------------

## 1 土地データ

所在地	一色町一色伊那跨61番地	敷地面積 (㎡)	13,160.40	うち借地面積 (㎡)	-
-----	--------------	----------	-----------	------------	---

## 2 建物データ

構成施設	支所庁舎、別館、会議棟、車庫	延床面積 (㎡)	4,870.64	
複合・併設施設	主要建物 建築年月	S42.10	総取得費 (千円)	146,000

## 3 管理運営データ

利用状況 (H22)	平成20年度(人)	平成21年度(人)	平成22年度(人)	開館日数	管理形態	
	100,000	100,000	100,000	243	直営	
維持管理費 (H22)	収入			支出		
	内 訳		金額 (円)	内 訳		
	①利用料等		-	①人件費 (手当等含む)		28,436,000
	②国 費		-	②賃金		-
	③県 費		-	③消耗品費		1,281,919
	④その他		40,591	④燃料費		1,081,102
	⑤市費 (一般財源)		73,515,132	⑤光熱水費		10,006,734
	合 計		73,555,723	⑥修繕料		3,197,983
	施設外観			⑦その他需用費		142,800
				⑧保険料		208,823
				⑨その他役務費		3,962,406
				⑩指定管理料		-
				⑪維持管理委託料		24,731,436
				⑫その他委託料		-
				⑬敷地借上料		-
				⑭その他使用料及び賃借料		506,520
	⑮工事請負費		-			
⑯その他		-				
			合 計		73,555,723	
コスト計算	利用者一人当たり (円)		市民一人当たり (円)			
	736		435			
その他						

※ コスト計算 利用者一人あたりは、支出合計/利用者数 (3ヶ年平均)

※ コスト計算 市民一人あたりは、⑤市費 (一般財源) / 人口により算出

※ 人口は、平成23年4月1日現在の住民基本台帳人口および外国人登録人口の169,163人を使用

# 西尾市公共施設白書 施設別データ

調査年度

平成23年度

施設名	吉良支所				
-----	------	--	--	--	--

大分類	庁舎等	小分類	本庁舎、支所	No	3
-----	-----	-----	--------	----	---

所管部課	総務部 吉良支所 総務管理課
------	----------------

## 1 土地データ

所在地	吉良町荻原川畑20番地	敷地面積 (㎡)	11,197.48	うち借地面積 (㎡)	269.00
-----	-------------	----------	-----------	------------	--------

## 2 建物データ

構成施設	支所庁舎、旧増築庁舎、旧本庁舎、車庫・書庫、車庫	延床面積 (㎡)	2,978.49		
複合・併設施設		主要建物 建築年月	H8.11	総取得費 (千円)	228,372

## 3 管理運営データ

利用状況 (H22)	平成20年度(人)	平成21年度(人)	平成22年度(人)	開館日数	管理形態
	87,000	85,300	85,700	243	直営
維持管理費 (H22)	収入			支出	
	内 訳	金額 (円)		内 訳	金額 (円)
	①利用料等	-		①人件費 (手当等含む)	21,327,000
	②国 費	-		②賃金	1,233,180
	③県 費	-		③消耗品費	350,021
	④その他	198,499		④燃料費	1,578,031
	⑤市費 (一般財源)	40,815,083		⑤光熱水費	5,300,274
	合 計	41,013,582		⑥修繕料	780,832
	施設外観			⑦その他需用費	-
				⑧保険料	99,104
				⑨その他役務費	1,430,263
				⑩指定管理料	-
				⑪維持管理委託料	6,392,893
				⑫その他委託料	-
				⑬敷地借上料	140,596
		⑭その他使用料及び賃借料	1,483,638		
		⑮工事請負費	882,000		
	⑯その他	15,750			
	合 計	41,013,582			
コスト計算	利用者一人当たり (円)	市民一人当たり (円)			
	477	241			
そ の 他					

※ コスト計算 利用者一人あたりは、支出合計/利用者数(3ヶ年平均)

※ コスト計算 市民一人あたりは、⑤市費(一般財源)/人口により算出

※ 人口は、平成23年4月1日現在の住民基本台帳人口および外国人登録人口の169,163人を使用

# 西尾市公共施設白書 施設別データ

調査年度

平成23年度

施設名	幡豆支所			
-----	------	--	--	--

大分類	庁舎等	小分類	本庁舎、支所	No	4
-----	-----	-----	--------	----	---

所管部課	総務部 幡豆支所 総務管理課
------	----------------

## 1 土地データ

所在地	西幡豆町仲田14番地2	敷地面積 (㎡)	12,613.20	うち借地面積 (㎡)	7,093.30
-----	-------------	----------	-----------	------------	----------

## 2 建物データ

構成施設	支所庁舎、外務員詰所・車庫、公用車車庫、自転車置場、東側倉庫	延床面積 (㎡)	3,117.76
複合・併設施設	幡豆いきいきセンター	主要建物 建築年月	S53.10 総取得費 (千円) 270,094

## 3 管理運営データ

利用状況 (H22)	平成20年度(人)	平成21年度(人)	平成22年度(人)	開館日数	管理形態
	51,512	51,173	52,781	243	直営
維持管理費 (H22)	収入			支出	
	内 訳		金額 (円)	内 訳	
	①利用料等		-	①人件費 (手当等含む)	
	②国 費		-	②賃金	
	③県 費		-	③消耗品費	
	④その他		31,200,000	④燃料費	
	⑤市費 (一般財源)		73,625,997	⑤光熱水費	
	合 計		104,825,997	⑥修繕料	
	施設外観			⑦その他需用費	
				⑧保険料	
				⑨その他役務費	
				⑩指定管理料	
				⑪維持管理委託料	
				⑫その他委託料	
				⑬敷地借上料	
				⑭その他使用料及び賃借料	
		⑮工事請負費		45,360,000	
	⑯その他		-		
	合 計		104,825,997		
コスト計算	利用者一人当たり (円)		市民一人当たり (円)		
	2,023		435		
その他					

※ コスト計算 利用者一人あたりは、支出合計/利用者数(3ヶ年平均)

※ コスト計算 市民一人あたりは、⑤市費(一般財源)/人口により算出

※ 人口は、平成23年4月1日現在の住民基本台帳人口および外国人登録人口の169,163人を使用

# 西尾市公共施設白書 施設別データ

調査年度

平成23年度

施設名	環境事業所			
-----	-------	--	--	--

大分類	庁舎等	小分類	本庁舎、支所	No	5
-----	-----	-----	--------	----	---

所管部課	環境部 ごみ減量課
------	-----------

## 1 土地データ

所在地	貝吹町大牛切32番地	敷地面積 (㎡)	8,850.00	うち借地面積 (㎡)	-
-----	------------	----------	----------	------------	---

## 2 建物データ

構成施設	事務所兼環境業務員控室、倉庫	延床面積 (㎡)	489.40	
複合・併設施設	主要建物 建築年月	H17.12	総取得費 (千円)	46,806

## 3 管理運営データ

利用状況 (H22)	平成20年度(人)	平成21年度(人)	平成22年度(人)	開館日数	管理形態	
				240	直営	
維持管理費 (H22)	収入			支出		
	内 訳		金額 (円)	内 訳		
	①利用料等		-	①人件費 (手当等含む)		21,327,000
	②国 費		-	②賃金		-
	③県 費		-	③消耗品費		141,654
	④その他		283,200	④燃料費		393,780
	⑤市費 (一般財源)		24,160,347	⑤光熱水費		1,541,622
	合 計		24,443,547	⑥修繕料		-
	施設外観			⑦その他需用費		3,000
				⑧保険料		8,645
				⑨その他役務費		-
				⑩指定管理料		-
				⑪維持管理委託料		1,027,846
				⑫その他委託料		-
				⑬敷地借上料		-
				⑭その他使用料及び賃借料		-
	⑮工事請負費		-			
⑯その他		-				
			合 計		24,443,547	
コスト計算	利用者一人当たり (円)		市民一人当たり (円)			
			143			
その他						

※ コスト計算 利用者一人あたりは、支出合計/利用者数 (3ヶ年平均)

※ コスト計算 市民一人あたりは、⑤市費 (一般財源) / 人口により算出

※ 人口は、平成23年4月1日現在の住民基本台帳人口および外国人登録人口の169,163人を使用

# 西尾市公共施設白書 施設別データ

調査年度

平成23年度

施設名	クリーンセンター
-----	----------

大分類	庁舎等	小分類	本庁舎、支所	No	6
-----	-----	-----	--------	----	---

所管部課	環境部 環境業務課
------	-----------

## 1 土地データ

所在地	吉良町岡山大岩山65番地	敷地面積 (㎡)	45,504.29	うち借地面積 (㎡)	-
-----	--------------	----------	-----------	------------	---

## 2 建物データ

構成施設	管理棟、リサイクルプラザ棟	延床面積 (㎡)	2,702.99		
複合・併設施設		主要建物 建築年月	H12.3	総取得費 (千円)	1,050,525

## 3 管理運営データ

利用状況 (H22)	平成20年度(人)	平成21年度(人)	平成22年度(人)	開館日数	管理形態	
	17,900	19,108	16,564	309	直営	
維持管理費 (H22)	収入			支出		
	内 訳		金額 (円)	内 訳		金額 (円)
	①利用料等		-	①人件費 (手当等含む)		28,436,000
	②国 費		-	②賃金		3,430,598
	③県 費		-	③消耗品費		82,809
	④その他		-	④燃料費		-
	⑤市費 (一般財源)		39,927,364	⑤光熱水費		1,499,000
	合 計		39,927,364	⑥修繕料		475,155
	施設外観			⑦その他需用費		-
				⑧保険料		32,247
				⑨その他役務費		-
				⑩指定管理料		-
				⑪維持管理委託料		2,873,850
				⑫その他委託料		3,097,705
				⑬敷地借上料		-
				⑭その他使用料及び賃借料		-
⑮工事請負費		-				
⑯その他		-				
合 計		39,927,364				
コスト計算	利用者一人当たり (円)		市民一人当たり (円)			
	2,236		236			
その他						

※ コスト計算 利用者一人あたりは、支出合計/利用者数 (3ヶ年平均)

※ コスト計算 市民一人あたりは、⑤市費 (一般財源) / 人口により算出

※ 人口は、平成23年4月1日現在の住民基本台帳人口および外国人登録人口の169,163人を使用

# 西尾市公共施設白書 施設別データ

調査年度

平成23年度

施設名	浄化センター				
-----	--------	--	--	--	--

大分類	庁舎等	小分類	本庁舎、支所	No	7
-----	-----	-----	--------	----	---

所管部課	環境部 環境業務課
------	-----------

## 1 土地データ

所在地	長縄町井ノ元60番地	敷地面積 (㎡)	17,656.64	うち借地面積 (㎡)	-
-----	------------	----------	-----------	------------	---

## 2 建物データ

構成施設	管理棟、車庫棟	延床面積 (㎡)	977.26		
複合・併設施設		主要建物 建築年月	H6.12	総取得費 (千円)	251,578

## 3 管理運営データ

利用状況 (H22)	平成20年度(人)	平成21年度(人)	平成22年度(人)	開館日数	管理形態	
				261	直営	
維持管理費 (H22)	収入			支出		
	内 訳		金額 (円)	内 訳		金額 (円)
	①利用料等		-	①人件費 (手当等含む)		14,218,000
	②国 費		-	②賃金		-
	③県 費		-	③消耗品費		26,400,125
	④その他		-	④燃料費		330,037
	⑤市費 (一般財源)		139,906,757	⑤光熱水費		50,352,936
	合 計		139,906,757	⑥修繕料		5,952,637
	施設外観			⑦その他需用費		5,388
				⑧保険料		55,593
				⑨その他役務費		-
				⑩指定管理料		-
				⑪維持管理委託料		26,985,000
				⑫その他委託料		10,706,328
				⑬敷地借上料		-
				⑭その他使用料及び賃借料		149,035
	⑮工事請負費		4,305,000			
⑯その他		446,678				
			合 計		139,906,757	
コスト計算	利用者一人当たり (円)		市民一人当たり (円)			
			827			
その他						

※ コスト計算 利用者一人当たりは、支出合計/利用者数 (3ヶ年平均)

※ コスト計算 市民一人当たりは、⑤市費 (一般財源) / 人口により算出

※ 人口は、平成23年4月1日現在の住民基本台帳人口および外国人登録人口の169,163人を使用

# 西尾市公共施設白書 施設別データ

調査年度

平成23年度

施設名	水道庁舎				
-----	------	--	--	--	--

大分類	庁舎等	小分類	本庁舎、支所	No	8
-----	-----	-----	--------	----	---

所管部課	上下水道部 水道管理課
------	-------------

## 1 土地データ

所在地	丁田町五助18番地	敷地面積 (㎡)	2,775.00	うち借地面積 (㎡)	-
-----	-----------	----------	----------	------------	---

## 2 建物データ

構成施設	水道庁舎棟、倉庫棟、車庫棟	延床面積 (㎡)	2,274.00	
複合・併設施設	主要建物 建築年月	S61.3	総取得費 (千円)	1,322,784

## 3 管理運営データ

利用状況 (H22)	平成20年度(人)	平成21年度(人)	平成22年度(人)	開館日数	管理形態	
	12,200	12,200	12,200	244	直営	
維持管理費 (H22)	収入			支出		
	内 訳		金額 (円)	内 訳		金額 (円)
	①利用料等		-	①人件費 (手当等含む)		49,763,000
	②国 費		-	②賃金		2,161,460
	③県 費		-	③消耗品費		234,542
	④その他		-	④燃料費		-
	⑤市費 (一般財源)		111,283,718	⑤光熱水費		3,807,045
	合 計		111,283,718	⑥修繕料		276,465
	施設外観			⑦その他需用費		-
				⑧保険料		77,817
				⑨その他役務費		1,238,467
				⑩指定管理料		-
				⑪維持管理委託料		11,409,619
				⑫その他委託料		-
				⑬敷地借上料		-
				⑭その他使用料及び賃借料		525,156
⑮工事請負費				9,633,645		
⑯その他		32,156,502				
			合 計		111,283,718	
コスト計算	利用者一人当たり (円)		市民一人当たり (円)			
	9,122		658			
その他						

※ コスト計算 利用者一人あたりは、支出合計/利用者数(3ヶ年平均)

※ コスト計算 市民一人あたりは、⑤市費(一般財源)/人口により算出

※ 人口は、平成23年4月1日現在の住民基本台帳人口および外国人登録人口の169,163人を使用



# 西尾市公共施設白書 施設別データ

調査年度

平成23年度

施設名	寺津出張所
-----	-------

大分類	庁舎等	小分類	本庁舎、支所	No	9
-----	-----	-----	--------	----	---

所管部課	地域振興部 市民課
------	-----------

## 1 土地データ

所在地	寺津町天王山27番地	敷地面積 (㎡)		うち借地面積 (㎡)	-
-----	------------	----------	--	------------	---

## 2 建物データ

構成施設		延床面積 (㎡)	
複合・併設施設	寺津ふれあいセンター	主要建物 建築年月	- -
		総取得費 (千円)	

## 3 管理運営データ

利用状況 (H22)	平成20年度(人)	平成21年度(人)	平成22年度(人)	開館日数	管理形態
	1,820	1,812	1,682	200	
維持管理費 (H22)	収入			支出	
	内 訳	金額 (円)		内 訳	金額 (円)
	①利用料等	-		①人件費 (手当等含む)	-
	②国 費	-		②賃金	1,395,869
	③県 費	-		③消耗品費	-
	④その他	-		④燃料費	-
	⑤市費 (一般財源)	1,395,869		⑤光熱水費	-
	合 計	1,395,869		⑥修繕料	-
	施設外観			⑦その他需用費	-
				⑧保険料	-
				⑨その他役務費	-
				⑩指定管理料	-
				⑪維持管理委託料	-
				⑫その他委託料	-
				⑬敷地借上料	-
				⑭その他使用料及び賃借料	-
				⑮工事請負費	-
			⑯その他	-	
			合 計	1,395,869	
コスト計算	利用者一人当たり (円)	市民一人当たり (円)			
	788	8			
そ の 他					

※ コスト計算 利用者一人当たりは、支出合計/利用者数 (3ヶ年平均)

※ コスト計算 市民一人当たりは、⑤市費 (一般財源) / 人口により算出

※ 人口は、平成23年4月1日現在の住民基本台帳人口および外国人登録人口の169,163人を使用

# 西尾市公共施設白書 施設別データ

調査年度

平成23年度

施設名	佐久島出張所		
-----	--------	--	--

大分類	庁舎等	小分類	本庁舎、支所	No	10
-----	-----	-----	--------	----	----

所管部課	地域振興部 佐久島振興課
------	--------------

## 1 土地データ

所在地	一色町佐久島掛梨40番地	敷地面積 (㎡)		うち借地面積 (㎡)	-
-----	--------------	----------	--	------------	---

## 2 建物データ

構成施設		延床面積 (㎡)	
複合・併設施設	佐久島開発総合センター	主要建物 建築年月	- 総取得費 (千円)

## 3 管理運営データ

利用状況 (H22)	平成20年度(人)	平成21年度(人)	平成22年度(人)	開館日数	管理形態
	70	70	70	243	
維持管理費 (H22)	収入			支出	
	内 訳	金額 (円)		内 訳	金額 (円)
	①利用料等	-		①人件費 (手当等含む)	-
	②国 費	-		②賃金	-
	③県 費	-		③消耗品費	-
	④その他	-		④燃料費	-
	⑤市費 (一般財源)	-		⑤光熱水費	-
	合 計	-		⑥修繕料	-
	施設外観			⑦その他需用費	-
				⑧保険料	-
				⑨その他役務費	-
				⑩指定管理料	-
				⑪維持管理委託料	-
				⑫その他委託料	-
				⑬敷地借上料	-
				⑭その他使用料及び賃借料	-
				⑮工事請負費	-
			⑯その他	-	
			合 計	-	
コスト計算	利用者一人当たり (円)	市民一人当たり (円)			
そ の 他					

※ コスト計算 利用者一人当たりは、支出合計/利用者数 (3ヶ年平均)

※ コスト計算 市民一人当たりは、⑤市費 (一般財源) / 人口により算出

※ 人口は、平成23年4月1日現在の住民基本台帳人口および外国人登録人口の169,163人を使用

# 西尾市公共施設白書 施設別データ

調査年度

平成23年度

施設名	総合倉庫				
-----	------	--	--	--	--

大分類	庁舎等	小分類	本庁舎、支所	No	11
-----	-----	-----	--------	----	----

所管部課	総務部 総務課
------	---------

## 1 土地データ

所在地	室町中屋敷152番地	敷地面積 (㎡)	1,202.95	うち借地面積 (㎡)	-
-----	------------	----------	----------	------------	---

## 2 建物データ

構成施設	倉庫	延床面積 (㎡)	800.00		
複合・併設施設		主要建物 建築年月	S60.11	総取得費 (千円)	62,820

## 3 管理運営データ

利用状況 (H22)	平成20年度(人)	平成21年度(人)	平成22年度(人)	開館日数	管理形態	
					直営	
維持管理費 (H22)	収入			支出		
	内 訳	金額 (円)		内 訳	金額 (円)	
	①利用料等	-		①人件費 (手当等含む)	-	
	②国 費	-		②賃金	-	
	③県 費	-		③消耗品費	-	
	④その他	2,900		④燃料費	-	
	⑤市費 (一般財源)	87,380		⑤光熱水費	53,951	
	合 計	90,280		⑥修繕料	-	
	施設外観				⑦その他需用費	-
					⑧保険料	13,534
					⑨その他役務費	-
					⑩指定管理料	-
					⑪維持管理委託料	22,795
					⑫その他委託料	-
					⑬敷地借上料	-
		⑭その他使用料及び賃借料	-			
		⑮工事請負費	-			
	⑯その他	-				
	合 計	90,280				
コスト計算	利用者一人当たり (円)	市民一人当たり (円)				
		1				
その他						

※ コスト計算 利用者一人あたりは、支出合計/利用者数(3ヶ年平均)

※ コスト計算 市民一人あたりは、⑤市費(一般財源)/人口により算出

※ 人口は、平成23年4月1日現在の住民基本台帳人口および外国人登録人口の169,163人を使用

# 西尾市公共施設白書 施設別データ

調査年度

平成23年度

施設名	消防本部 消防署庁舎				
-----	------------	--	--	--	--

大分類	庁舎等	小分類	消防庁舎、防災施設	No	12
-----	-----	-----	-----------	----	----

所管部課	消防本部 総務課
------	----------

## 1 土地データ

所在地	矢曾根町赤地23番地1	敷地面積 (㎡)	7,675.95	うち借地面積 (㎡)	146.20
-----	-------------	----------	----------	------------	--------

## 2 建物データ

構成施設	庁舎、訓練塔、倉庫	延床面積 (㎡)	3,804.72		
複合・併設施設		主要建物 建築年月	S62.9	総取得費 (千円)	622,048

## 3 管理運営データ

利用状況 (H22)	平成20年度(人)	平成21年度(人)	平成22年度(人)	開館日数	管理形態	
				365	直営	
維持管理費 (H22)	収入			支出		
	内 訳		金額 (円)	内 訳		金額 (円)
	①利用料等		-	①人件費 (手当等含む)		476,303,000
	②国 費		-	②賃金		-
	③県 費		-	③消耗品費		-
	④その他		592,000	④燃料費		1,078,327
	⑤市費 (一般財源)		488,331,652	⑤光熱水費		5,321,139
	合 計		488,923,652	⑥修繕料		192,360
	施設外観			⑦その他需用費		-
				⑧保険料		56,201
				⑨その他役務費		-
				⑩指定管理料		-
				⑪維持管理委託料		2,914,720
				⑫その他委託料		-
				⑬敷地借上料		-
				⑭その他使用料及び賃借料		-
	⑮工事請負費		3,057,905			
⑯その他		-				
			合 計		488,923,652	
コスト計算	利用者一人当たり (円)		市民一人当たり (円)			
			2,887			
その他						

※ コスト計算 利用者一人あたりは、支出合計/利用者数(3ヶ年平均)

※ コスト計算 市民一人あたりは、⑤市費(一般財源)/人口により算出

※ 人口は、平成23年4月1日現在の住民基本台帳人口および外国人登録人口の169,163人を使用

# 西尾市公共施設白書 施設別データ

調査年度

平成23年度

施設名	消防署 西分署				
-----	---------	--	--	--	--

大分類	庁舎等	小分類	消防庁舎、防災施設	No	13
-----	-----	-----	-----------	----	----

所管部課	消防本部 総務課
------	----------

## 1 土地データ

所在地	楠村町寺前12番地	敷地面積 (㎡)	931.38	うち借地面積 (㎡)	324.00
-----	-----------	----------	--------	------------	--------

## 2 建物データ

構成施設	庁舎、車庫、倉庫2棟	延床面積 (㎡)	377.38	
複合・併設施設	主要建物 建築年月	S42.2	総取得費 (千円)	6,782

## 3 管理運営データ

利用状況 (H22)	平成20年度(人)	平成21年度(人)	平成22年度(人)	開館日数	管理形態	
				365	直営	
維持管理費 (H22)	収入			支出		
	内 訳		金額 (円)	内 訳		
	①利用料等		-	①人件費 (手当等含む)		156,398,000
	②国 費		-	②賃金		-
	③県 費		-	③消耗品費		-
	④その他		201,600	④燃料費		239,309
	⑤市費 (一般財源)		158,685,160	⑤光熱水費		1,290,132
	合 計		158,886,760	⑥修繕料		85,785
	施設外観			⑦その他需用費		-
				⑧保険料		2,020
				⑨その他役務費		-
				⑩指定管理料		-
				⑪維持管理委託料		330,062
				⑫その他委託料		-
				⑬敷地借上料		441,702
				⑭その他使用料及び賃借料		-
	⑮工事請負費		99,750			
⑯その他		-				
			合 計		158,886,760	
コスト計算	利用者一人当たり (円)		市民一人当たり (円)			
			938			
その他						

※ コスト計算 利用者一人当たりは、支出合計/利用者数(3ヶ年平均)

※ コスト計算 市民一人当たりは、⑤市費(一般財源)/人口により算出

※ 人口は、平成23年4月1日現在の住民基本台帳人口および外国人登録人口の169,163人を使用

# 西尾市公共施設白書 施設別データ

調査年度

平成23年度

施設名	消防署 北出張所				
-----	----------	--	--	--	--

大分類	庁舎等	小分類	消防庁舎、防災施設	No	14
-----	-----	-----	-----------	----	----

所管部課	消防本部 総務課
------	----------

## 1 土地データ

所在地	米津町天竺桂36番地1	敷地面積 (㎡)	747.10	うち借地面積 (㎡)	376.00
-----	-------------	----------	--------	------------	--------

## 2 建物データ

構成施設	庁舎	延床面積 (㎡)	357.68
複合・併設施設		主要建物 建築年月	S56.1 総取得費 (千円) 62,000

## 3 管理運営データ

利用状況 (H22)	平成20年度(人)	平成21年度(人)	平成22年度(人)	開館日数	管理形態
				365	直営
維持管理費 (H22)	収入			支出	
	内 訳		金額 (円)	内 訳	
	①利用料等		-	①人件費 (手当等含む)	
	②国 費		-	②賃金	
	③県 費		-	③消耗品費	
	④その他		95,200	④燃料費	
	⑤市費 (一般財源)		73,226,215	⑤光熱水費	
	合 計		73,321,415	⑥修繕料	
	施設外観			⑦その他需用費	
				⑧保険料	
				⑨その他役務費	
				⑩指定管理料	
				⑪維持管理委託料	
				⑫その他委託料	
				⑬敷地借上料	
				⑭その他使用料及び賃借料	
		⑮工事請負費			
	⑯その他				
			合 計		
コスト計算	利用者一人当たり (円)	市民一人当たり (円)			
		433			
そ の 他					

※ コスト計算 利用者一人あたりは、支出合計/利用者数(3ヶ年平均)

※ コスト計算 市民一人あたりは、⑤市費(一般財源)/人口により算出

※ 人口は、平成23年4月1日現在の住民基本台帳人口および外国人登録人口の169,163人を使用

# 西尾市公共施設白書 施設別データ

調査年度

平成23年度

施設名	消防署 東出張所		
-----	----------	--	--

大分類	庁舎等	小分類	消防庁舎、防災施設	No	15
-----	-----	-----	-----------	----	----

所管部課	消防本部 総務課
------	----------

## 1 土地データ

所在地	米野町松葉内7番地1	敷地面積 (㎡)	1,324.79	うち借地面積 (㎡)	-
-----	------------	----------	----------	------------	---

## 2 建物データ

構成施設	庁舎	延床面積 (㎡)	385.29
複合・併設施設		主要建物 建築年月	S57.3 総取得費 (千円) 70,000

## 3 管理運営データ

利用状況 (H22)	平成20年度(人)	平成21年度(人)	平成22年度(人)	開館日数	管理形態	
				365	直営	
維持管理費 (H22)	収入			支出		
	内 訳		金額 (円)	内 訳		金額 (円)
	①利用料等		-	①人件費 (手当等含む)		71,090,000
	②国 費		-	②賃金		-
	③県 費		-	③消耗品費		-
	④その他		86,400	④燃料費		85,241
	⑤市費 (一般財源)		72,301,858	⑤光熱水費		869,121
	合 計		72,388,258	⑥修繕料		9,975
	施設外観			⑦その他需用費		-
				⑧保険料		3,859
				⑨その他役務費		-
				⑩指定管理料		-
				⑪維持管理委託料		330,062
				⑫その他委託料		-
				⑬敷地借上料		-
				⑭その他使用料及び賃借料		-
				⑮工事請負費		-
			⑯その他		-	
			合 計		72,388,258	
コスト計算	利用者一人当たり (円)		市民一人当たり (円)			
			427			
その他						

※ コスト計算 利用者一人あたりは、支出合計/利用者数(3ヶ年平均)

※ コスト計算 市民一人あたりは、⑤市費(一般財源)/人口により算出

※ 人口は、平成23年4月1日現在の住民基本台帳人口および外国人登録人口の169,163人を使用

# 西尾市公共施設白書 施設別データ

調査年度

平成23年度

施設名	消防江原防災倉庫				
-----	----------	--	--	--	--

大分類	庁舎等	小分類	消防庁舎、防災施設	No	16
-----	-----	-----	-----------	----	----

所管部課	消防本部 総務課
------	----------

## 1 土地データ

所在地	江原町古川新田	敷地面積 (㎡)	189.00	うち借地面積 (㎡)	189.00
-----	---------	----------	--------	------------	--------

## 2 建物データ

構成施設	倉庫	延床面積 (㎡)	189.00		
複合・併設施設		主要建物 建築年月	S54.10	総取得費 (千円)	12,460

## 3 管理運営データ

利用状況 (H22)	平成20年度(人)	平成21年度(人)	平成22年度(人)	開館日数	管理形態	
				365	直営	
維持管理費 (H22)	収入			支出		
	内 訳		金額 (円)	内 訳		金額 (円)
	①利用料等		-	①人件費 (手当等含む)		-
	②国 費		-	②賃金		-
	③県 費		-	③消耗品費		-
	④その他		-	④燃料費		-
	⑤市費 (一般財源)		3,024	⑤光熱水費		-
	合 計		3,024	⑥修繕料		-
	施設外観			⑦その他需用費		-
				⑧保険料		3,024
				⑨その他役務費		-
				⑩指定管理料		-
				⑪維持管理委託料		-
				⑫その他委託料		-
				⑬敷地借上料		-
				⑭その他使用料及び賃借料		-
⑮工事請負費				-		
⑯その他		-				
			合 計		3,024	
コスト計算	利用者一人当たり (円)		市民一人当たり (円)			
その他						

※ コスト計算 利用者一人当たりは、支出合計/利用者数(3ヶ年平均)

※ コスト計算 市民一人当たりは、⑤市費(一般財源)/人口により算出

※ 人口は、平成23年4月1日現在の住民基本台帳人口および外国人登録人口の169,163人を使用



# 西尾市公共施設白書 施設別データ

調査年度

平成23年度

施設名	一色西部分団詰所				
-----	----------	--	--	--	--

大分類	庁舎等	小分類	消防庁舎、防災施設	No	17
-----	-----	-----	-----------	----	----

所管部課	消防本部 総務課
------	----------

## 1 土地データ

所在地	一色町治明大江62番地	敷地面積 (㎡)	1,215.00	うち借地面積 (㎡)	1,215.00
-----	-------------	----------	----------	------------	----------

## 2 建物データ

構成施設	消防団詰所、車庫			延床面積 (㎡)	104.70
複合・併設施設		主要建物 建築年月	S61	総取得費 (千円)	6,937

## 3 管理運営データ

利用状況 (H22)	平成20年度(人)	平成21年度(人)	平成22年度(人)	開館日数	管理形態	
				365	直営	
維持管理費 (H22)	収入			支出		
	内 訳		金額 (円)	内 訳		金額 (円)
	①利用料等		-	①人件費 (手当等含む)		-
	②国 費		-	②賃金		-
	③県 費		-	③消耗品費		-
	④その他		-	④燃料費		3,160
	⑤市費 (一般財源)		441,812	⑤光熱水費		75,818
	合 計		441,812	⑥修繕料		102,112
	施設外観			⑦その他需用費		-
				⑧保険料		2,872
				⑨その他役務費		6,000
				⑩指定管理料		-
				⑪維持管理委託料		21,000
				⑫その他委託料		-
				⑬敷地借上料		230,850
				⑭その他使用料及び賃借料		-
	⑮工事請負費		-			
⑯その他		-				
合 計		441,812				
コスト計算	利用者一人当たり (円)	市民一人当たり (円)				
		3				
そ の 他						

※ コスト計算 利用者一人あたりは、支出合計/利用者数 (3ヶ年平均)

※ コスト計算 市民一人あたりは、⑤市費 (一般財源) / 人口により算出

※ 人口は、平成23年4月1日現在の住民基本台帳人口および外国人登録人口の169,163人を使用

# 西尾市公共施設白書 施設別データ

調査年度

平成23年度

施設名	一色中部分団詰所				
-----	----------	--	--	--	--

大分類	庁舎等	小分類	消防庁舎、防災施設	No	18
-----	-----	-----	-----------	----	----

所管部課	消防本部 総務課
------	----------

## 1 土地データ

所在地	一色町一色宮添74番地1	敷地面積 (㎡)	497.00	うち借地面積 (㎡)	497.00
-----	--------------	----------	--------	------------	--------

## 2 建物データ

構成施設	消防団詰所、車庫			延床面積 (㎡)	86.12
複合・併設施設		主要建物 建築年月	S62	総取得費 (千円)	6,900

## 3 管理運営データ

利用状況 (H22)	平成20年度(人)	平成21年度(人)	平成22年度(人)	開館日数	管理形態	
				365	直営	
維持管理費 (H22)	収入			支出		
	内 訳		金額 (円)	内 訳		金額 (円)
	①利用料等		-	①人件費 (手当等含む)		-
	②国 費		-	②賃金		-
	③県 費		-	③消耗品費		-
	④その他		-	④燃料費		3,160
	⑤市費 (一般財源)		274,951	⑤光熱水費		75,819
	合 計		274,951	⑥修繕料		89,250
	施設外観			⑦その他需用費		-
				⑧保険料		2,352
				⑨その他役務費		-
				⑩指定管理料		-
				⑪維持管理委託料		-
				⑫その他委託料		-
				⑬敷地借上料		104,370
				⑭その他使用料及び賃借料		-
	⑮工事請負費		-			
⑯その他		-				
			合 計		274,951	
コスト計算	利用者一人当たり (円)		市民一人当たり (円)			
			2			
その他						

※ コスト計算 利用者一人あたりは、支出合計/利用者数(3ヶ年平均)

※ コスト計算 市民一人あたりは、⑤市費(一般財源)/人口により算出

※ 人口は、平成23年4月1日現在の住民基本台帳人口および外国人登録人口の169,163人を使用

# 西尾市公共施設白書 施設別データ

調査年度

平成23年度

施設名	一色東部分団詰所		
-----	----------	--	--

大分類	庁舎等	小分類	消防庁舎、防災施設	No	19
-----	-----	-----	-----------	----	----

所管部課	消防本部 総務課
------	----------

## 1 土地データ

所在地	一色町松木島九軒前52番地1	敷地面積 (㎡)	624.00	うち借地面積 (㎡)	624.00
-----	----------------	----------	--------	------------	--------

## 2 建物データ

構成施設	消防団詰所、車庫、倉庫	延床面積 (㎡)	104.77		
複合・併設施設		主要建物 建築年月	S60	総取得費 (千円)	5,900

## 3 管理運営データ

利用状況 (H22)	平成20年度(人)	平成21年度(人)	平成22年度(人)	開館日数	管理形態	
				365	直営	
維持管理費 (H22)	収入			支出		
	内 訳		金額 (円)	内 訳		金額 (円)
	①利用料等		-	①人件費 (手当等含む)		-
	②国 費		-	②賃金		-
	③県 費		-	③消耗品費		-
	④その他		-	④燃料費		3,160
	⑤市費 (一般財源)		329,022	⑤光熱水費		75,820
	合 計		329,022	⑥修繕料		105,250
	施設外観			⑦その他需用費		-
				⑧保険料		2,352
				⑨その他役務費		6,000
				⑩指定管理料		-
				⑪維持管理委託料		21,000
				⑫その他委託料		-
				⑬敷地借上料		115,440
				⑭その他使用料及び賃借料		-
	⑮工事請負費		-			
⑯その他		-				
			合 計		329,022	
コスト計算	利用者一人当たり (円)		市民一人当たり (円)			
			2			
その他						

※ コスト計算 利用者一人当たりは、支出合計/利用者数(3ヶ年平均)

※ コスト計算 市民一人当たりは、⑤市費(一般財源)/人口により算出

※ 人口は、平成23年4月1日現在の住民基本台帳人口および外国人登録人口の169,163人を使用

# 西尾市公共施設白書 施設別データ

調査年度

平成23年度

施設名	一色佐久島分団西詰所		
-----	------------	--	--

大分類	庁舎等	小分類	消防庁舎、防災施設	No	20
-----	-----	-----	-----------	----	----

所管部課	消防本部 総務課
------	----------

## 1 土地データ

所在地	一色町佐久島東側71番地	敷地面積 (㎡)	99.00	うち借地面積 (㎡)	99.00
-----	--------------	----------	-------	------------	-------

## 2 建物データ

構成施設	消防団詰所、車庫		延床面積 (㎡)	49.68	
複合・併設施設		主要建物 建築年月	H7	総取得費 (千円)	2,933

## 3 管理運営データ

利用状況 (H22)	平成20年度(人)	平成21年度(人)	平成22年度(人)	開館日数	管理形態	
				365	直営	
維持管理費 (H22)	収入			支出		
	内 訳		金額 (円)	内 訳		金額 (円)
	①利用料等		-	①人件費 (手当等含む)		-
	②国 費		-	②賃金		-
	③県 費		-	③消耗品費		-
	④その他		-	④燃料費		860
	⑤市費 (一般財源)		130,608	⑤光熱水費		82,162
	合 計		130,608	⑥修繕料		-
	施設外観			⑦その他需用費		-
				⑧保険料		2,161
				⑨その他役務費		6,000
				⑩指定管理料		-
				⑪維持管理委託料		31,500
				⑫その他委託料		-
				⑬敷地借上料		7,925
				⑭その他使用料及び賃借料		-
⑮工事請負費		-				
⑯その他		-				
			合 計		130,608	
コスト計算	利用者一人当たり (円)		市民一人当たり (円)			
			1			
その他						

※ コスト計算 利用者一人あたりは、支出合計/利用者数(3ヶ年平均)

※ コスト計算 市民一人あたりは、⑤市費(一般財源)/人口により算出

※ 人口は、平成23年4月1日現在の住民基本台帳人口および外国人登録人口の169,163人を使用

# 西尾市公共施設白書 施設別データ

調査年度

平成23年度

施設名	一色佐久島分団東詰所				
-----	------------	--	--	--	--

大分類	庁舎等	小分類	消防庁舎、防災施設	No	21
-----	-----	-----	-----------	----	----

所管部課	消防本部 総務課
------	----------

## 1 土地データ

所在地	一色町佐久島東屋敷6番地	敷地面積 (㎡)	102.47	うち借地面積 (㎡)	102.47
-----	--------------	----------	--------	------------	--------

## 2 建物データ

構成施設	消防団詰所、車庫			延床面積 (㎡)	83.77
複合・併設施設		主要建物 建築年月	H7	総取得費 (千円)	6,695

## 3 管理運営データ

利用状況 (H22)	平成20年度(人)	平成21年度(人)	平成22年度(人)	開館日数	管理形態	
				365	直営	
維持管理費 (H22)	収入			支出		
	内 訳		金額 (円)	内 訳		金額 (円)
	①利用料等		-	①人件費 (手当等含む)		-
	②国 費		-	②賃金		-
	③県 費		-	③消耗品費		-
	④その他		-	④燃料費		860
	⑤市費 (一般財源)		192,357	⑤光熱水費		82,162
	合 計		192,357	⑥修繕料		62,895
	施設外観			⑦その他需用費		-
				⑧保険料		3,495
				⑨その他役務費		6,000
				⑩指定管理料		-
				⑪維持管理委託料		31,500
				⑫その他委託料		-
				⑬敷地借上料		5,445
				⑭その他使用料及び賃借料		-
	⑮工事請負費		-			
⑯その他		-				
			合 計		192,357	
コスト計算	利用者一人当たり (円)		市民一人当たり (円)			
			1			
その他						

※ コスト計算 利用者一人あたりは、支出合計/利用者数(3ヶ年平均)

※ コスト計算 市民一人あたりは、⑤市費(一般財源)/人口により算出

※ 人口は、平成23年4月1日現在の住民基本台帳人口および外国人登録人口の169,163人を使用

# 西尾市公共施設白書 施設別データ

調査年度 平成23年度

施設名	吉良第1分団詰所		
-----	----------	--	--

大分類	庁舎等	小分類	消防庁舎、防災施設	No	22
-----	-----	-----	-----------	----	----

所管部課	消防本部 総務課
------	----------

### 1 土地データ

所在地	吉良町上横須賀宮前87番地2	敷地面積 (㎡)	413.10	うち借地面積 (㎡)	-
-----	----------------	----------	--------	------------	---

### 2 建物データ

構成施設	消防団詰所、車庫	延床面積 (㎡)	90.72
複合・併設施設		主要建物 建築年月	S48 総取得費 (千円) 不明

### 3 管理運営データ

利用状況 (H22)	平成20年度(人)	平成21年度(人)	平成22年度(人)	開館日数	管理形態
				365	直営
維持管理費 (H22)	収入			支出	
	内 訳		金額 (円)	内 訳	
	①利用料等		-	①人件費 (手当等含む)	
	②国 費		-	②賃金	
	③県 費		-	③消耗品費	
	④その他		-	④燃料費	
	⑤市費 (一般財源)		99,594	⑤光熱水費	
	合 計		99,594	⑥修繕料	
	施設外観			⑦その他需用費	
				⑧保険料	
				⑨その他役務費	
				⑩指定管理料	
				⑪維持管理委託料	
				⑫その他委託料	
				⑬敷地借上料	
				⑭その他使用料及び賃借料	
				⑮工事請負費	
	⑯その他				
			合 計		
コスト計算	利用者一人当たり (円)	市民一人当たり (円)			
		1			
その他					

※ コスト計算 利用者一人あたりは、支出合計/利用者数 (3ヶ年平均)  
 ※ コスト計算 市民一人あたりは、⑤市費 (一般財源) / 人口により算出  
 ※ 人口は、平成23年4月1日現在の住民基本台帳人口および外国人登録人口の169,163人を使用

# 西尾市公共施設白書 施設別データ

調査年度

平成23年度

施設名	吉良第1分団津平車庫				
-----	------------	--	--	--	--

大分類	庁舎等	小分類	消防庁舎、防災施設	No	23
-----	-----	-----	-----------	----	----

所管部課	消防本部 総務課
------	----------

## 1 土地データ

所在地	吉良町津平大入63番地23	敷地面積 (㎡)	248.16	うち借地面積 (㎡)	-
-----	---------------	----------	--------	------------	---

## 2 建物データ

構成施設	消防団車庫	延床面積 (㎡)	40.70	
複合・併設施設	主要建物 建築年月	S57	総取得費 (千円)	不明

## 3 管理運営データ

利用状況 (H22)	平成20年度(人)	平成21年度(人)	平成22年度(人)	開館日数	管理形態	
				365	直営	
維持管理費 (H22)	収入			支出		
	内 訳		金額 (円)	内 訳		金額 (円)
	①利用料等		-	①人件費 (手当等含む)		-
	②国 費		-	②賃金		-
	③県 費		-	③消耗品費		-
	④その他		-	④燃料費		-
	⑤市費 (一般財源)		57,565	⑤光熱水費		55,782
	合 計		57,565	⑥修繕料		-
	施設外観			⑦その他需用費		-
				⑧保険料		1,783
				⑨その他役務費		-
				⑩指定管理料		-
				⑪維持管理委託料		-
				⑫その他委託料		-
				⑬敷地借上料		-
				⑭その他使用料及び賃借料		-
	⑮工事請負費		-			
⑯その他		-				
			合 計		57,565	
コスト計算	利用者一人当たり (円)		市民一人当たり (円)			
その他						

※ コスト計算 利用者一人当たりは、支出合計/利用者数 (3ヶ年平均)

※ コスト計算 市民一人当たりは、⑤市費 (一般財源) / 人口により算出

※ 人口は、平成23年4月1日現在の住民基本台帳人口および外国人登録人口の169,163人を使用

# 西尾市公共施設白書 施設別データ

調査年度

平成23年度

施設名	吉良第2分団詰所				
-----	----------	--	--	--	--

大分類	庁舎等	小分類	消防庁舎、防災施設	No	24
-----	-----	-----	-----------	----	----

所管部課	消防本部 総務課
------	----------

## 1 土地データ

所在地	吉良町荻原城下70番地	敷地面積 (㎡)	363.58	うち借地面積 (㎡)	363.58
-----	-------------	----------	--------	------------	--------

## 2 建物データ

構成施設	消防団詰所、車庫	延床面積 (㎡)	68.04		
複合・併設施設		主要建物 建築年月	S46	総取得費 (千円)	不明

## 3 管理運営データ

利用状況 (H22)	平成20年度(人)	平成21年度(人)	平成22年度(人)	開館日数	管理形態	
				365	直営	
維持管理費 (H22)	収入			支出		
	内 訳		金額 (円)	内 訳		金額 (円)
	①利用料等		-	①人件費 (手当等含む)		-
	②国 費		-	②賃金		-
	③県 費		-	③消耗品費		-
	④その他		-	④燃料費		25,064
	⑤市費 (一般財源)		491,842	⑤光熱水費		55,688
	合 計		491,842	⑥修繕料		180,000
	施設外観			⑦その他需用費		-
				⑧保険料		1,783
				⑨その他役務費		-
				⑩指定管理料		-
				⑪維持管理委託料		-
				⑫その他委託料		-
				⑬敷地借上料		229,307
				⑭その他使用料及び賃借料		-
	⑮工事請負費		-			
⑯その他		-				
			合 計		491,842	
コスト計算	利用者一人当たり (円)		市民一人当たり (円)			
			3			
その他						

※ コスト計算 利用者一人当たりは、支出合計/利用者数(3ヶ年平均)

※ コスト計算 市民一人当たりは、⑤市費(一般財源)/人口により算出

※ 人口は、平成23年4月1日現在の住民基本台帳人口および外国人登録人口の169,163人を使用



# 西尾市公共施設白書 施設別データ

調査年度

平成23年度

施設名	吉良第3分団詰所		
-----	----------	--	--

大分類	庁舎等	小分類	消防庁舎、防災施設	No	25
-----	-----	-----	-----------	----	----

所管部課	消防本部 総務課
------	----------

## 1 土地データ

所在地	吉良町吉田大切間17番地8	敷地面積 (㎡)	415.05	うち借地面積 (㎡)	-
-----	---------------	----------	--------	------------	---

## 2 建物データ

構成施設	消防団詰所、車庫	延床面積 (㎡)	90.72		
複合・併設施設		主要建物 建築年月	S48	総取得費 (千円)	不明

## 3 管理運営データ

利用状況 (H22)	平成20年度(人)	平成21年度(人)	平成22年度(人)	開館日数	管理形態	
				365	直営	
維持管理費 (H22)	収入			支出		
	内 訳		金額 (円)	内 訳		金額 (円)
	①利用料等		-	①人件費 (手当等含む)		-
	②国 費		-	②賃金		-
	③県 費		-	③消耗品費		-
	④その他		-	④燃料費		25,064
	⑤市費 (一般財源)		271,497	⑤光熱水費		64,650
	合 計		271,497	⑥修繕料		180,000
	施設外観			⑦その他需用費		-
				⑧保険料		1,783
				⑨その他役務費		-
				⑩指定管理料		-
				⑪維持管理委託料		-
				⑫その他委託料		-
				⑬敷地借上料		-
				⑭その他使用料及び賃借料		-
⑮工事請負費		-				
⑯その他		-				
			合 計		271,497	
コスト計算	利用者一人当たり (円)		市民一人当たり (円)			
			2			
その他						

※ コスト計算 利用者一人当たりは、支出合計/利用者数(3ヶ年平均)

※ コスト計算 市民一人当たりは、⑤市費(一般財源)/人口により算出

※ 人口は、平成23年4月1日現在の住民基本台帳人口および外国人登録人口の169,163人を使用

# 西尾市公共施設白書 施設別データ

調査年度

平成23年度

施設名	吉良第3分団富好車庫				
-----	------------	--	--	--	--

大分類	庁舎等	小分類	消防庁舎、防災施設	No	26
-----	-----	-----	-----------	----	----

所管部課	消防本部 総務課
------	----------

## 1 土地データ

所在地	吉良町富好新田井戸東1番地2	敷地面積 (㎡)	335.06	うち借地面積 (㎡)	335.06
-----	----------------	----------	--------	------------	--------

## 2 建物データ

構成施設	消防団車庫	延床面積 (㎡)	38.88
複合・併設施設		主要建物 建築年月	S46 総取得費 (千円) 不明

## 3 管理運営データ

利用状況 (H22)	平成20年度(人)	平成21年度(人)	平成22年度(人)	開館日数	管理形態
				365	直営
維持管理費 (H22)	収入			支出	
	内 訳		金額 (円)	内 訳	
	①利用料等		-	①人件費 (手当等含む)	
	②国 費		-	②賃金	
	③県 費		-	③消耗品費	
	④その他		-	④燃料費	
	⑤市費 (一般財源)		285,128	⑤光熱水費	
	合 計		285,128	⑥修繕料	
	施設外観			⑦その他需用費	
				⑧保険料	
				⑨その他役務費	
				⑩指定管理料	
				⑪維持管理委託料	
				⑫その他委託料	
				⑬敷地借上料	
				⑭その他使用料及び賃借料	
	⑮工事請負費				
⑯その他					
			合 計		
利用者一人当たり (円)		市民一人当たり (円)			
		2			
その他					

※ コスト計算 利用者一人あたりは、支出合計/利用者数 (3ヶ年平均)

※ コスト計算 市民一人あたりは、⑤市費 (一般財源) / 人口により算出

※ 人口は、平成23年4月1日現在の住民基本台帳人口および外国人登録人口の169,163人を使用

# 西尾市公共施設白書 施設別データ

調査年度

平成23年度

施設名	幡豆第1分団詰所		
-----	----------	--	--

大分類	庁舎等	小分類	消防庁舎、防災施設	No	27
-----	-----	-----	-----------	----	----

所管部課	消防本部 総務課
------	----------

## 1 土地データ

所在地	東幡豆町大口41番地1	敷地面積 (㎡)	658.45	うち借地面積 (㎡)	-
-----	-------------	----------	--------	------------	---

## 2 建物データ

構成施設	消防団詰所、車庫	延床面積 (㎡)	108.50	
複合・併設施設	主要建物 建築年月	H11.12	総取得費 (千円)	17,587

## 3 管理運営データ

利用状況 (H22)	平成20年度(人)	平成21年度(人)	平成22年度(人)	開館日数	管理形態	
				365	直営	
維持管理費 (H22)	収入			支出		
	内 訳		金額 (円)	内 訳		金額 (円)
	①利用料等		-	①人件費 (手当等含む)		-
	②国 費		-	②賃金		-
	③県 費		-	③消耗品費		-
	④その他		-	④燃料費		11,337
	⑤市費 (一般財源)		208,909	⑤光熱水費		180,170
	合 計		208,909	⑥修繕料		-
	施設外観			⑦その他需用費		-
				⑧保険料		2,162
				⑨その他役務費		6,000
				⑩指定管理料		-
				⑪維持管理委託料		9,240
				⑫その他委託料		-
				⑬敷地借上料		-
				⑭その他使用料及び賃借料		-
	⑮工事請負費		-			
⑯その他		-				
			合 計		208,909	
コスト計算	利用者一人当たり (円)		市民一人当たり (円)			
			1			
その他						

※ コスト計算 利用者一人当たりは、支出合計/利用者数(3ヶ年平均)

※ コスト計算 市民一人当たりは、⑤市費(一般財源)/人口により算出

※ 人口は、平成23年4月1日現在の住民基本台帳人口および外国人登録人口の169,163人を使用

# 西尾市公共施設白書 施設別データ

調査年度

平成23年度

施設名	幡豆第2分団詰所		
-----	----------	--	--

大分類	庁舎等	小分類	消防庁舎、防災施設	No	28
-----	-----	-----	-----------	----	----

所管部課	消防本部 総務課
------	----------

## 1 土地データ

所在地	西幡豆町二本松79番地	敷地面積 (㎡)	2,256.95	うち借地面積 (㎡)	-
-----	-------------	----------	----------	------------	---

## 2 建物データ

構成施設	消防団詰所、車庫	延床面積 (㎡)	113.05	
複合・併設施設	主要建物 建築年月	H18.2	総取得費 (千円)	19,667

## 3 管理運営データ

利用状況 (H22)	平成20年度(人)	平成21年度(人)	平成22年度(人)	開館日数	管理形態	
				365	直営	
維持管理費 (H22)	収入			支出		
	内 訳		金額 (円)	内 訳		金額 (円)
	①利用料等		-	①人件費 (手当等含む)		-
	②国 費		-	②賃金		-
	③県 費		-	③消耗品費		-
	④その他		-	④燃料費		11,378
	⑤市費 (一般財源)		740,068	⑤光熱水費		185,896
	合 計		740,068	⑥修繕料		524,742
	施設外観			⑦その他需用費		-
				⑧保険料		2,812
				⑨その他役務費		6,000
				⑩指定管理料		-
				⑪維持管理委託料		9,240
				⑫その他委託料		-
				⑬敷地借上料		-
				⑭その他使用料及び賃借料		-
	⑮工事請負費		-			
⑯その他		-				
			合 計		740,068	
コスト計算	利用者一人当たり (円)		市民一人当たり (円)			
			4			
その他						

※ コスト計算 利用者一人当たりは、支出合計/利用者数(3ヶ年平均)

※ コスト計算 市民一人当たりは、⑤市費(一般財源)/人口により算出

※ 人口は、平成23年4月1日現在の住民基本台帳人口および外国人登録人口の169,163人を使用

# 西尾市公共施設白書 施設別データ

調査年度

平成23年度

施設名	消防署 一色分署		
-----	----------	--	--

大分類	庁舎等	小分類	消防庁舎、防災施設	No	29
-----	-----	-----	-----------	----	----

所管部課	消防本部 総務課
------	----------

## 1 土地データ

所在地	一色町一色伊那跨53番地	敷地面積 (㎡)	1,893.23	うち借地面積 (㎡)	-
-----	--------------	----------	----------	------------	---

## 2 建物データ

構成施設	庁舎	延床面積 (㎡)	1,308.00
複合・併設施設		主要建物 建築年月	S60.3 総取得費 (千円) 216,200

## 3 管理運営データ

利用状況 (H22)	平成20年度(人)	平成21年度(人)	平成22年度(人)	開館日数	管理形態	
				365	直営	
維持管理費 (H22)	収入			支出		
	内 訳		金額 (円)	内 訳		金額 (円)
	①利用料等		-	①人件費 (手当等含む)		277,251,000
	②国 費		-	②賃金		-
	③県 費		-	③消耗品費		-
	④その他		-	④燃料費		415,676
	⑤市費 (一般財源)		284,869,475	⑤光熱水費		2,694,630
	合 計		284,869,475	⑥修繕料		557,700
	施設外観			⑦その他需用費		-
				⑧保険料		63,701
				⑨その他役務費		-
				⑩指定管理料		-
				⑪維持管理委託料		841,768
				⑫その他委託料		-
				⑬敷地借上料		-
				⑭その他使用料及び賃借料		-
	⑮工事請負費		3,045,000			
⑯その他		-				
			合 計		284,869,475	
コスト計算	利用者一人当たり (円)		市民一人当たり (円)			
			1,684			
その他						

※ コスト計算 利用者一人当たりは、支出合計/利用者数(3ヶ年平均)

※ コスト計算 市民一人当たりは、⑤市費(一般財源)/人口により算出

※ 人口は、平成23年4月1日現在の住民基本台帳人口および外国人登録人口の169,163人を使用

# 西尾市公共施設白書 施設別データ

調査年度

平成23年度

施設名	消防署 吉良分署		
-----	----------	--	--

大分類	庁舎等	小分類	消防庁舎、防災施設	No	30
-----	-----	-----	-----------	----	----

所管部課	消防本部 総務課
------	----------

## 1 土地データ

所在地	吉良町吉田宮前36番地	敷地面積 (㎡)	2,801.73	うち借地面積 (㎡)	-
-----	-------------	----------	----------	------------	---

## 2 建物データ

構成施設	庁舎	延床面積 (㎡)	558.00
複合・併設施設		主要建物 建築年月	S56.2 総取得費 (千円) 41,400

## 3 管理運営データ

利用状況 (H22)	平成20年度(人)	平成21年度(人)	平成22年度(人)	開館日数	管理形態	
				365	直営	
維持管理費 (H22)	収入			支出		
	内 訳		金額 (円)	内 訳		金額 (円)
	①利用料等		-	①人件費 (手当等含む)		149,289,000
	②国 費		-	②賃金		-
	③県 費		-	③消耗品費		-
	④その他		-	④燃料費		353,184
	⑤市費 (一般財源)		163,531,615	⑤光熱水費		1,179,279
	合 計		163,531,615	⑥修繕料		703,500
	施設外観			⑦その他需用費		-
				⑧保険料		21,234
				⑨その他役務費		-
				⑩指定管理料		-
				⑪維持管理委託料		225,418
				⑫その他委託料		-
				⑬敷地借上料		-
				⑭その他使用料及び賃借料		-
⑮工事請負費		11,760,000				
⑯その他		-				
			合 計		163,531,615	
コスト計算	利用者一人当たり (円)		市民一人当たり (円)			
			967			
その他						

※ コスト計算 利用者一人当たりは、支出合計/利用者数(3ヶ年平均)

※ コスト計算 市民一人当たりは、⑤市費(一般財源)/人口により算出

※ 人口は、平成23年4月1日現在の住民基本台帳人口および外国人登録人口の169,163人を使用

# 西尾市公共施設白書 施設別データ

調査年度

平成23年度

施設名	消防署 幡豆分署				
-----	----------	--	--	--	--

大分類	庁舎等	小分類	消防庁舎、防災施設	No	31
-----	-----	-----	-----------	----	----

所管部課	消防本部 総務課
------	----------

## 1 土地データ

所在地	西幡豆町講伏3番地10	敷地面積 (㎡)	585.10	うち借地面積 (㎡)	244.26
-----	-------------	----------	--------	------------	--------

## 2 建物データ

構成施設	庁舎	延床面積 (㎡)	378.00
複合・併設施設		主要建物 建築年月	S54.2 総取得費 (千円) 71,500

## 3 管理運営データ

利用状況 (H22)	平成20年度(人)	平成21年度(人)	平成22年度(人)	開館日数	管理形態
				365	直営
維持管理費 (H22)	収入			支出	
	内 訳		金額 (円)	内 訳	
	①利用料等		-	①人件費 (手当等含む)	
	②国 費		-	②賃金	
	③県 費		-	③消耗品費	
	④その他		-	④燃料費	
	⑤市費 (一般財源)		138,216,481	⑤光熱水費	
	合 計		138,216,481	⑥修繕料	
	施設外観			⑦その他需用費	
				⑧保険料	
				⑨その他役務費	
				⑩指定管理料	
				⑪維持管理委託料	
				⑫その他委託料	
				⑬敷地借上料	
				⑭その他使用料及び賃借料	
		⑮工事請負費			
	⑯その他				
	合 計		138,216,481		
コスト計算	利用者一人当たり (円)	市民一人当たり (円)			
		817			
そ の 他					

※ コスト計算 利用者一人あたりは、支出合計/利用者数 (3ヶ年平均)

※ コスト計算 市民一人あたりは、⑤市費 (一般財源) / 人口により算出

※ 人口は、平成23年4月1日現在の住民基本台帳人口および外国人登録人口の169,163人を使用

# 西尾市公共施設白書 施設別データ

調査年度

平成23年度

施設名	防災資機材庫(西尾小学校資機材庫)				
-----	-------------------	--	--	--	--

大分類	庁舎等	小分類	消防庁舎、防災施設	No	32
-----	-----	-----	-----------	----	----

所管部課	総務部 防災課
------	---------

## 1 土地データ

所在地	錦城町162番地1	敷地面積 (㎡)	15.36	うち借地面積 (㎡)	-
-----	-----------	----------	-------	------------	---

## 2 建物データ

構成施設	資機材庫	延床面積 (㎡)	14.77
複合・併設施設		主要建物 建築年月	H7
		総取得費 (千円)	1,133

## 3 管理運営データ

利用状況 (H22)	平成20年度(人)	平成21年度(人)	平成22年度(人)	開館日数	管理形態
					直営
維持管理費 (H22)	収入			支出	
	内 訳	金額 (円)		内 訳	金額 (円)
	①利用料等	-		①人件費 (手当等含む)	-
	②国 費	-		②賃金	23,482
	③県 費	-		③消耗品費	15,574
	④その他	-		④燃料費	-
	⑤市費 (一般財源)	44,248		⑤光熱水費	-
	合 計	44,248		⑥修繕料	-
	施設外観			⑦その他需用費	-
				⑧保険料	-
				⑨その他役務費	-
				⑩指定管理料	-
				⑪維持管理委託料	-
				⑫その他委託料	-
				⑬敷地借上料	-
		⑭その他使用料及び賃借料	-		
		⑮工事請負費	-		
	⑯その他	5,192			
		合 計		44,248	
コスト計算	利用者一人当たり (円)	市民一人当たり (円)			
そ の 他					

※ コスト計算 利用者一人当たりは、支出合計/利用者数(3ヶ年平均)

※ コスト計算 市民一人当たりは、⑤市費(一般財源)/人口により算出

※ 人口は、平成23年4月1日現在の住民基本台帳人口および外国人登録人口の169,163人を使用



# 西尾市公共施設白書 施設別データ

調査年度

平成23年度

施設名	総合防災倉庫		
-----	--------	--	--

大分類	庁舎等	小分類	消防庁舎、防災施設	No	33
-----	-----	-----	-----------	----	----

所管部課	総務部 防災課
------	---------

## 1 土地データ

所在地	高島町7丁目5番地	敷地面積 (㎡)	743.77	うち借地面積 (㎡)	-
-----	-----------	----------	--------	------------	---

## 2 建物データ

構成施設	倉庫	延床面積 (㎡)	295.00
複合・併設施設		主要建物 建築年月	H8 総取得費 (千円) 不明

## 3 管理運営データ

利用状況 (H22)	平成20年度(人)	平成21年度(人)	平成22年度(人)	開館日数	管理形態	
					直営	
維持管理費 (H22)	収入			支出		
	内 訳		金額 (円)	内 訳		金額 (円)
	①利用料等		-	①人件費 (手当等含む)		-
	②国 費		-	②賃金		23,482
	③県 費		-	③消耗品費		556,120
	④その他		-	④燃料費		-
	⑤市費 (一般財源)		1,043,028	⑤光熱水費		36,575
	合 計		1,043,028	⑥修繕料		339,675
	施設外観			⑦その他需用費		-
				⑧保険料		5,808
				⑨その他役務費		-
				⑩指定管理料		-
				⑪維持管理委託料		81,368
				⑫その他委託料		-
				⑬敷地借上料		-
				⑭その他使用料及び賃借料		-
⑮工事請負費		-				
⑯その他		-				
			合 計		1,043,028	
コスト計算	利用者一人当たり (円)		市民一人当たり (円)			
			6			
その他						

※ コスト計算 利用者一人あたりは、支出合計/利用者数(3ヶ年平均)

※ コスト計算 市民一人あたりは、⑤市費(一般財源)/人口により算出

※ 人口は、平成23年4月1日現在の住民基本台帳人口および外国人登録人口の169,163人を使用

# 西尾市公共施設白書 施設別データ

調査年度

平成23年度

施設名	三和防災倉庫		
-----	--------	--	--

大分類	庁舎等	小分類	消防庁舎、防災施設	No	34
-----	-----	-----	-----------	----	----

所管部課	総務部 防災課
------	---------

## 1 土地データ

所在地	米野町下野1番地2	敷地面積 (㎡)	51.60	うち借地面積 (㎡)	-
-----	-----------	----------	-------	------------	---

## 2 建物データ

構成施設	倉庫	延床面積 (㎡)	48.60		
複合・併設施設		主要建物 建築年月	H16	総取得費 (千円)	6,626

## 3 管理運営データ

利用状況 (H22)	平成20年度(人)	平成21年度(人)	平成22年度(人)	開館日数	管理形態
					直営
維持管理費 (H22)	収入			支出	
	内 訳	金額 (円)		内 訳	金額 (円)
	①利用料等	-		①人件費 (手当等含む)	-
	②国 費	-		②賃金	23,482
	③県 費	-		③消耗品費	556,120
	④その他	-		④燃料費	-
	⑤市費 (一般財源)	580,908		⑤光熱水費	-
	合 計	580,908		⑥修繕料	-
	施設外観			⑦その他需用費	-
				⑧保険料	1,306
				⑨その他役務費	-
				⑩指定管理料	-
				⑪維持管理委託料	-
				⑫その他委託料	-
				⑬敷地借上料	-
		⑭その他使用料及び賃借料	-		
		⑮工事請負費	-		
	⑯その他	-			
	合 計		580,908		
コスト計算	利用者一人当たり (円)	市民一人当たり (円)			
		3			
その他					

※ コスト計算 利用者一人あたりは、支出合計/利用者数(3ヶ年平均)

※ コスト計算 市民一人あたりは、⑤市費(一般財源)/人口により算出

※ 人口は、平成23年4月1日現在の住民基本台帳人口および外国人登録人口の169,163人を使用

# 西尾市公共施設白書 施設別データ

調査年度

平成23年度

施設名	米津防災倉庫		
-----	--------	--	--

大分類	庁舎等	小分類	消防庁舎、防災施設	No	35
-----	-----	-----	-----------	----	----

所管部課	総務部 防災課
------	---------

## 1 土地データ

所在地	米津町天竺桂72番地1	敷地面積 (㎡)	51.60	うち借地面積 (㎡)	-
-----	-------------	----------	-------	------------	---

## 2 建物データ

構成施設	倉庫	延床面積 (㎡)	48.60		
複合・併設施設		主要建物 建築年月	H16	総取得費 (千円)	6,687

## 3 管理運営データ

利用状況 (H22)	平成20年度(人)	平成21年度(人)	平成22年度(人)	開館日数	管理形態
					直営
維持管理費 (H22)	収入			支出	
	内 訳	金額 (円)		内 訳	金額 (円)
	①利用料等	-		①人件費 (手当等含む)	-
	②国 費	-		②賃金	23,482
	③県 費	-		③消耗品費	556,120
	④その他	-		④燃料費	-
	⑤市費 (一般財源)	636,422		⑤光熱水費	3,854
	合 計	636,422		⑥修繕料	51,660
	施設外観			⑦その他需用費	-
				⑧保険料	1,306
				⑨その他役務費	-
				⑩指定管理料	-
				⑪維持管理委託料	-
				⑫その他委託料	-
				⑬敷地借上料	-
		⑭その他使用料及び賃借料	-		
		⑮工事請負費	-		
	⑯その他	-			
	合 計			636,422	
コスト計算	利用者一人当たり (円)	市民一人当たり (円)			
		4			
そ の 他					

※ コスト計算 利用者一人あたりは、支出合計/利用者数(3ヶ年平均)

※ コスト計算 市民一人あたりは、⑤市費(一般財源)/人口により算出

※ 人口は、平成23年4月1日現在の住民基本台帳人口および外国人登録人口の169,163人を使用

# 西尾市公共施設白書 施設別データ

調査年度

平成23年度

施設名	室場防災倉庫		
-----	--------	--	--

大分類	庁舎等	小分類	消防庁舎、防災施設	No	36
-----	-----	-----	-----------	----	----

所管部課	総務部 防災課
------	---------

## 1 土地データ

所在地	室町中屋敷152番地	敷地面積 (㎡)	53.10	うち借地面積 (㎡)	-
-----	------------	----------	-------	------------	---

## 2 建物データ

構成施設	倉庫	延床面積 (㎡)	48.60		
複合・併設施設		主要建物 建築年月	H17	総取得費 (千円)	6,571

## 3 管理運営データ

利用状況 (H22)	平成20年度(人)	平成21年度(人)	平成22年度(人)	開館日数	管理形態	
					直営	
維持管理費 (H22)	収入			支出		
	内 訳	金額 (円)		内 訳	金額 (円)	
	①利用料等	-		①人件費 (手当等含む)	-	
	②国 費	-		②賃金	23,482	
	③県 費	-		③消耗品費	556,120	
	④その他	-		④燃料費	-	
	⑤市費 (一般財源)	606,052		⑤光熱水費	4,088	
	合 計	606,052		⑥修繕料	21,210	
	施設外観				⑦その他需用費	-
					⑧保険料	1,152
					⑨その他役務費	-
					⑩指定管理料	-
					⑪維持管理委託料	-
					⑫その他委託料	-
					⑬敷地借上料	-
		⑭その他使用料及び賃借料	-			
		⑮工事請負費	-			
	⑯その他	-				
	合 計	606,052				
コスト計算	利用者一人当たり (円)	市民一人当たり (円)				
		4				
その他						

※ コスト計算 利用者一人あたりは、支出合計/利用者数(3ヶ年平均)

※ コスト計算 市民一人あたりは、⑤市費(一般財源)/人口により算出

※ 人口は、平成23年4月1日現在の住民基本台帳人口および外国人登録人口の169,163人を使用

# 西尾市公共施設白書 施設別データ

調査年度

平成23年度

施設名	平坂地区防災倉庫		
-----	----------	--	--

大分類	庁舎等	小分類	消防庁舎、防災施設	No	37
-----	-----	-----	-----------	----	----

所管部課	総務部 防災課
------	---------

## 1 土地データ

所在地	楠村町南浜屋敷1番地1	敷地面積 (㎡)	53.10	うち借地面積 (㎡)	-
-----	-------------	----------	-------	------------	---

## 2 建物データ

構成施設	倉庫	延床面積 (㎡)	48.60		
複合・併設施設		主要建物 建築年月	H17	総取得費 (千円)	6,527

## 3 管理運営データ

利用状況 (H22)	平成20年度(人)	平成21年度(人)	平成22年度(人)	開館日数	管理形態	
					直営	
維持管理費 (H22)	収入			支出		
	内 訳		金額 (円)	内 訳		金額 (円)
	①利用料等		-	①人件費 (手当等含む)		-
	②国 費		-	②賃金		23,482
	③県 費		-	③消耗品費		556,120
	④その他		-	④燃料費		-
	⑤市費 (一般財源)		584,897	⑤光熱水費		4,143
	合 計		584,897	⑥修繕料		-
	施設外観			⑦その他需用費		-
				⑧保険料		1,152
				⑨その他役務費		-
				⑩指定管理料		-
				⑪維持管理委託料		-
				⑫その他委託料		-
				⑬敷地借上料		-
				⑭その他使用料及び賃借料		-
				⑮工事請負費		-
			⑯その他		-	
			合 計		584,897	
コスト計算	利用者一人当たり (円)		市民一人当たり (円)			
			3			
その他						

※ コスト計算 利用者一人あたりは、支出合計/利用者数(3ヶ年平均)

※ コスト計算 市民一人あたりは、⑤市費(一般財源)/人口により算出

※ 人口は、平成23年4月1日現在の住民基本台帳人口および外国人登録人口の169,163人を使用

# 西尾市公共施設白書 施設別データ

調査年度

平成23年度

施設名	寺津防災倉庫		
-----	--------	--	--

大分類	庁舎等	小分類	消防庁舎、防災施設	No	38
-----	-----	-----	-----------	----	----

所管部課	総務部 防災課
------	---------

## 1 土地データ

所在地	寺津町美之掛23番地	敷地面積 (㎡)	54.33	うち借地面積 (㎡)	-
-----	------------	----------	-------	------------	---

## 2 建物データ

構成施設	倉庫	延床面積 (㎡)	49.77		
複合・併設施設		主要建物 建築年月	H18	総取得費 (千円)	7,805

## 3 管理運営データ

利用状況 (H22)	平成20年度(人)	平成21年度(人)	平成22年度(人)	開館日数	管理形態
					直営
維持管理費 (H22)	収入			支出	
	内 訳	金額 (円)		内 訳	金額 (円)
	①利用料等	-		①人件費 (手当等含む)	-
	②国 費	-		②賃金	23,482
	③県 費	-		③消耗品費	556,120
	④その他	-		④燃料費	-
	⑤市費 (一般財源)	584,575		⑤光熱水費	3,599
	合 計	584,575		⑥修繕料	-
	施設外観			⑦その他需用費	-
				⑧保険料	1,374
				⑨その他役務費	-
				⑩指定管理料	-
				⑪維持管理委託料	-
				⑫その他委託料	-
				⑬敷地借上料	-
				⑭その他使用料及び賃借料	-
		⑮工事請負費	-		
	⑯その他	-			
	合 計	584,575			
コスト計算	利用者一人当たり (円)	市民一人当たり (円)			
		3			
そ の 他					

※ コスト計算 利用者一人あたりは、支出合計/利用者数(3ヶ年平均)

※ コスト計算 市民一人あたりは、⑤市費(一般財源)/人口により算出

※ 人口は、平成23年4月1日現在の住民基本台帳人口および外国人登録人口の169,163人を使用

# 西尾市公共施設白書 施設別データ

調査年度

平成23年度

施設名	福地防災倉庫		
-----	--------	--	--

大分類	庁舎等	小分類	消防庁舎、防災施設	No	39
-----	-----	-----	-----------	----	----

所管部課	総務部 防災課
------	---------

## 1 土地データ

所在地	斉藤町向縄1番地	敷地面積 (㎡)	54.33	うち借地面積 (㎡)	-
-----	----------	----------	-------	------------	---

## 2 建物データ

構成施設	倉庫	延床面積 (㎡)	49.77		
複合・併設施設		主要建物 建築年月	H18	総取得費 (千円)	8,917

## 3 管理運営データ

利用状況 (H22)	平成20年度(人)	平成21年度(人)	平成22年度(人)	開館日数	管理形態	
					直営	
維持管理費 (H22)	収入			支出		
	内 訳		金額 (円)	内 訳		金額 (円)
	①利用料等		-	①人件費 (手当等含む)		-
	②国 費		-	②賃金		23,482
	③県 費		-	③消耗品費		556,120
	④その他		-	④燃料費		-
	⑤市費 (一般財源)		586,124	⑤光熱水費		4,983
	合 計		586,124	⑥修繕料		-
	施設外観			⑦その他需用費		-
				⑧保険料		1,539
				⑨その他役務費		-
				⑩指定管理料		-
				⑪維持管理委託料		-
				⑫その他委託料		-
				⑬敷地借上料		-
				⑭その他使用料及び賃借料		-
	⑮工事請負費		-			
⑯その他		-				
			合 計		586,124	
コスト計算	利用者一人当たり (円)		市民一人当たり (円)			
			3			
その他						

※ コスト計算 利用者一人あたりは、支出合計/利用者数(3ヶ年平均)

※ コスト計算 市民一人あたりは、⑤市費(一般財源)/人口により算出

※ 人口は、平成23年4月1日現在の住民基本台帳人口および外国人登録人口の169,163人を使用

# 西尾市公共施設白書 施設別データ

調査年度

平成23年度

施設名	吉良水防倉庫				
-----	--------	--	--	--	--

大分類	庁舎等	小分類	消防庁舎、防災施設	No	40
-----	-----	-----	-----------	----	----

所管部課	建設部 河川港湾課
------	-----------

## 1 土地データ

所在地	吉良町上横須賀杉ノ木30番地	敷地面積 (㎡)	124.38	うち借地面積 (㎡)	124.38
-----	----------------	----------	--------	------------	--------

## 2 建物データ

構成施設	倉庫	延床面積 (㎡)	82.69		
複合・併設施設		主要建物 建築年月	H18.8	総取得費 (千円)	7,416

## 3 管理運営データ

利用状況 (H22)	平成20年度(人)	平成21年度(人)	平成22年度(人)	開館日数	管理形態	
					直営	
維持管理費 (H22)	収入			支出		
	内 訳		金額 (円)	内 訳		金額 (円)
	①利用料等		-	①人件費 (手当等含む)		-
	②国 費		-	②賃金		-
	③県 費		-	③消耗品費		-
	④その他		-	④燃料費		-
	⑤市費 (一般財源)		-	⑤光熱水費		-
	合 計		-	⑥修繕料		-
	施設外観			⑦その他需用費		-
				⑧保険料		-
				⑨その他役務費		-
				⑩指定管理料		-
				⑪維持管理委託料		-
				⑫その他委託料		-
				⑬敷地借上料		-
				⑭その他使用料及び賃借料		-
				⑮工事請負費		-
⑯その他		-				
合 計		-				
コスト計算	利用者一人当たり (円)	市民一人当たり (円)				
そ の 他						

※ コスト計算 利用者一人あたりは、支出合計/利用者数(3ヶ年平均)

※ コスト計算 市民一人あたりは、⑤市費(一般財源)/人口により算出

※ 人口は、平成23年4月1日現在の住民基本台帳人口および外国人登録人口の169,163人を使用



# 西尾市公共施設白書 施設別データ

調査年度

平成23年度

施設名	吉良防災倉庫①		
-----	---------	--	--

大分類	庁舎等	小分類	消防庁舎、防災施設	No	41
-----	-----	-----	-----------	----	----

所管部課	総務部 防災課
------	---------

## 1 土地データ

所在地	吉良町荻原桐杭18番地	敷地面積 (㎡)		うち借地面積 (㎡)	-
-----	-------------	----------	--	------------	---

## 2 建物データ

構成施設	倉庫	延床面積 (㎡)	421.00
複合・併設施設		主要建物 建築年月	S41 総取得費 (千円) 不明

## 3 管理運営データ

利用状況 (H22)	平成20年度(人)	平成21年度(人)	平成22年度(人)	開館日数	管理形態
					直営
維持管理費 (H22)	収入			支出	
	内 訳		金額 (円)	内 訳	
	①利用料等		413,363	①人件費 (手当等含む)	
	②国 費		-	②賃金	
	③県 費		-	③消耗品費	
	④その他		-	④燃料費	
	⑤市費 (一般財源)		545,541	⑤光熱水費	
	合 計		958,904	⑥修繕料	
	施設外観			⑦その他需用費	
				⑧保険料	
				⑨その他役務費	
				⑩指定管理料	
				⑪維持管理委託料	
				⑫その他委託料	
				⑬敷地借上料	
				⑭その他使用料及び賃借料	
	⑮工事請負費				
⑯その他					
合 計		958,904			
コスト計算	利用者一人当たり (円)	市民一人当たり (円)			
		3			
そ の 他	倉庫の一部を民間企業に事務所として貸し出しています				

※ コスト計算 利用者一人当たりは、支出合計/利用者数 (3ヶ年平均)

※ コスト計算 市民一人当たりは、⑤市費 (一般財源) / 人口により算出

※ 人口は、平成23年4月1日現在の住民基本台帳人口および外国人登録人口の169,163人を使用

# 西尾市公共施設白書 施設別データ

調査年度

平成23年度

施設名	吉良防災倉庫②		
-----	---------	--	--

大分類	庁舎等	小分類	消防庁舎、防災施設	No	42
-----	-----	-----	-----------	----	----

所管部課	総務部 防災課
------	---------

## 1 土地データ

所在地	吉良町荻原桐杭18番地	敷地面積 (㎡)		うち借地面積 (㎡)	-
-----	-------------	----------	--	------------	---

## 2 建物データ

構成施設	倉庫	延床面積 (㎡)	4.06
複合・併設施設		主要建物 建築年月	- 総取得費 (千円) 不明

## 3 管理運営データ

利用状況 (H22)	平成20年度(人)	平成21年度(人)	平成22年度(人)	開館日数	管理形態	
					直営	
維持管理費 (H22)	収入			支出		
	内 訳		金額 (円)	内 訳		金額 (円)
	①利用料等		-	①人件費 (手当等含む)		-
	②国 費		-	②賃金		-
	③県 費		-	③消耗品費		-
	④その他		-	④燃料費		-
	⑤市費 (一般財源)		-	⑤光熱水費		-
	合 計		-	⑥修繕料		-
	施設外観			⑦その他需用費		-
				⑧保険料		-
				⑨その他役務費		-
				⑩指定管理料		-
				⑪維持管理委託料		-
				⑫その他委託料		-
				⑬敷地借上料		-
				⑭その他使用料及び賃借料		-
⑮工事請負費		-				
⑯その他		-				
合 計		-				
コスト計算	利用者一人当たり (円)	市民一人当たり (円)				
そ の 他						

※ コスト計算 利用者一人あたりは、支出合計/利用者数(3ヶ年平均)

※ コスト計算 市民一人あたりは、⑤市費(一般財源)/人口により算出

※ 人口は、平成23年4月1日現在の住民基本台帳人口および外国人登録人口の169,163人を使用

# 西尾市公共施設白書 施設別データ

調査年度	平成23年度
------	--------

施設名	寺津水防倉庫			
-----	--------	--	--	--

大分類	庁舎等	小分類	消防庁舎、防災施設	No	43
-----	-----	-----	-----------	----	----

所管部課	建設部 河川港湾課
------	-----------

### 1 土地データ

所在地	巨海町北河原54番地	敷地面積 (㎡)	1,708.00	うち借地面積 (㎡)	-
-----	------------	----------	----------	------------	---

### 2 建物データ

構成施設	倉庫	延床面積 (㎡)	12.37
複合・併設施設		主要建物 建築年月	-
		総取得費 (千円)	不明

### 3 管理運営データ

利用状況 (H22)	平成20年度(人)	平成21年度(人)	平成22年度(人)	開館日数	管理形態
					直営
維持管理費 (H22)	収入			支出	
	内 訳	金額 (円)		内 訳	金額 (円)
	①利用料等	-		①人件費 (手当等含む)	-
	②国 費	-		②賃金	-
	③県 費	-		③消耗品費	-
	④その他	-		④燃料費	-
	⑤市費 (一般財源)	-		⑤光熱水費	-
	合 計	-		⑥修繕料	-
	施設外観			⑦その他需用費	-
				⑧保険料	-
				⑨その他役務費	-
				⑩指定管理料	-
				⑪維持管理委託料	-
				⑫その他委託料	-
				⑬敷地借上料	-
				⑭その他使用料及び賃借料	-
		⑮工事請負費	-		
	⑯その他	-			
	合 計		-		
コスト計算	利用者一人当たり (円)	市民一人当たり (円)			
そ の 他					

※ コスト計算 利用者一人あたりは、支出合計/利用者数(3ヶ年平均)  
 ※ コスト計算 市民一人あたりは、⑤市費(一般財源)/人口により算出  
 ※ 人口は、平成23年4月1日現在の住民基本台帳人口および外国人登録人口の169,163人を使用

# 西尾市公共施設白書 施設別データ

調査年度 平成23年度

施設名	中畑水防倉庫		
-----	--------	--	--

大分類	庁舎等	小分類	消防庁舎、防災施設	No	44
-----	-----	-----	-----------	----	----

所管部課	建設部 河川港湾課
------	-----------

### 1 土地データ

所在地	中畑町大山75番地	敷地面積 (㎡)	7,933.00	うち借地面積 (㎡)	-
-----	-----------	----------	----------	------------	---

### 2 建物データ

構成施設	倉庫	延床面積 (㎡)	42.09
複合・併設施設		主要建物 建築年月	- 総取得費 (千円) 不明

### 3 管理運営データ

利用状況 (H22)	平成20年度(人)	平成21年度(人)	平成22年度(人)	開館日数	管理形態
					直営
維持管理費 (H22)	収入			支出	
	内 訳	金額 (円)		内 訳	金額 (円)
	①利用料等	-		①人件費 (手当等含む)	-
	②国 費	-		②賃金	-
	③県 費	-		③消耗品費	-
	④その他	-		④燃料費	-
	⑤市費 (一般財源)	-		⑤光熱水費	-
	合 計	-		⑥修繕料	-
	施設外観			⑦その他需用費	-
				⑧保険料	-
				⑨その他役務費	-
				⑩指定管理料	-
				⑪維持管理委託料	-
				⑫その他委託料	-
				⑬敷地借上料	-
				⑭その他使用料及び賃借料	-
		⑮工事請負費	-		
	⑯その他	-			
	合 計	-			
コスト計算	利用者一人当たり (円)	市民一人当たり (円)			
そ の 他					

※ コスト計算 利用者一人あたりは、支出合計/利用者数 (3ヶ年平均)  
 ※ コスト計算 市民一人あたりは、⑤市費 (一般財源) / 人口により算出  
 ※ 人口は、平成23年4月1日現在の住民基本台帳人口および外国人登録人口の169,163人を使用

# 西尾市公共施設白書 施設別データ

調査年度

平成23年度

施設名	室場水防倉庫		
-----	--------	--	--

大分類	庁舎等	小分類	消防庁舎、防災施設	No	45
-----	-----	-----	-----------	----	----

所管部課	建設部 河川港湾課
------	-----------

## 1 土地データ

所在地	室町中屋敷152番地	敷地面積 (㎡)	5,618.00	うち借地面積 (㎡)	-
-----	------------	----------	----------	------------	---

## 2 建物データ

構成施設	倉庫	延床面積 (㎡)	19.74
複合・併設施設		主要建物 建築年月	- 総取得費 (千円) 不明

## 3 管理運営データ

利用状況 (H22)	平成20年度(人)	平成21年度(人)	平成22年度(人)	開館日数	管理形態	
					直営	
維持管理費 (H22)	収入			支出		
	内 訳		金額 (円)	内 訳		金額 (円)
	①利用料等		-	①人件費 (手当等含む)		-
	②国 費		-	②賃金		-
	③県 費		-	③消耗品費		-
	④その他		-	④燃料費		-
	⑤市費 (一般財源)		-	⑤光熱水費		-
	合 計		-	⑥修繕料		-
	施設外観			⑦その他需用費		-
				⑧保険料		-
				⑨その他役務費		-
				⑩指定管理料		-
				⑪維持管理委託料		-
				⑫その他委託料		-
				⑬敷地借上料		-
				⑭その他使用料及び賃借料		-
⑮工事請負費				-		
⑯その他		-				
			合 計		-	
コスト計算	利用者一人当たり (円)		市民一人当たり (円)			
その他						

※ コスト計算 利用者一人あたりは、支出合計/利用者数(3ヶ年平均)

※ コスト計算 市民一人あたりは、⑤市費(一般財源)/人口により算出

※ 人口は、平成23年4月1日現在の住民基本台帳人口および外国人登録人口の169,163人を使用

# 西尾市公共施設白書 施設別データ

調査年度

平成23年度

施設名	樋門倉庫				
-----	------	--	--	--	--

大分類	庁舎等	小分類	消防庁舎、防災施設	No	46
-----	-----	-----	-----------	----	----

所管部課	建設部 土木課
------	---------


## 1 土地データ

所在地	吉良町吉田万田18番地	敷地面積 (㎡)	1,062.00	うち借地面積 (㎡)	-
-----	-------------	----------	----------	------------	---

## 2 建物データ

構成施設	倉庫	延床面積 (㎡)	81.00
複合・併設施設		主要建物 建築年月	S55.1 総取得費 (千円) 2,900

## 3 管理運営データ

利用状況 (H22)	平成20年度(人)	平成21年度(人)	平成22年度(人)	開館日数	管理形態
					直営
維持管理費 (H22)	収入			支出	
	内 訳	金額 (円)		内 訳	金額 (円)
	①利用料等	-		①人件費 (手当等含む)	-
	②国 費	-		②賃金	-
	③県 費	-		③消耗品費	-
	④その他	-		④燃料費	-
	⑤市費 (一般財源)	-		⑤光熱水費	-
	合 計	-		⑥修繕料	-
	施設外観			⑦その他需用費	-
				⑧保険料	-
				⑨その他役務費	-
				⑩指定管理料	-
				⑪維持管理委託料	-
				⑫その他委託料	-
				⑬敷地借上料	-
				⑭その他使用料及び賃借料	-
		⑮工事請負費	-		
	⑯その他	-			
	合 計			-	
コスト計算	利用者一人当たり (円)	市民一人当たり (円)			
そ の 他					

※ コスト計算 利用者一人あたりは、支出合計/利用者数(3ヶ年平均)

※ コスト計算 市民一人あたりは、⑤市費(一般財源)/人口により算出

※ 人口は、平成23年4月1日現在の住民基本台帳人口および外国人登録人口の169,163人を使用

# 西尾市公共施設白書 施設別データ

調査年度

平成23年度

施設名	防災資機材庫(平坂小学校資機材庫)				
-----	-------------------	--	--	--	--

大分類	庁舎等	小分類	消防庁舎、防災施設	No	47
-----	-----	-----	-----------	----	----

所管部課	総務部 防災課
------	---------

## 1 土地データ

所在地	平坂町輪当1番地	敷地面積 (㎡)	15.36	うち借地面積 (㎡)	-
-----	----------	----------	-------	------------	---

## 2 建物データ

構成施設	資機材庫	延床面積 (㎡)	14.77		
複合・併設施設		主要建物 建築年月	H7	総取得費 (千円)	1,133

## 3 管理運営データ

利用状況 (H22)	平成20年度(人)	平成21年度(人)	平成22年度(人)	開館日数	管理形態	
					直営	
維持管理費 (H22)	収入			支出		
	内 訳		金額 (円)	内 訳		金額 (円)
	①利用料等		-	①人件費(手当等含む)		-
	②国 費		-	②賃金		23,482
	③県 費		-	③消耗品費		15,574
	④その他		-	④燃料費		-
	⑤市費(一般財源)		44,248	⑤光熱水費		-
	合 計		44,248	⑥修繕料		-
	施設外観			⑦その他需用費		-
				⑧保険料		-
				⑨その他役務費		-
				⑩指定管理料		-
				⑪維持管理委託料		-
				⑫その他委託料		-
				⑬敷地借上料		-
				⑭その他使用料及び賃借料		-
	⑮工事請負費		-			
⑯その他		5,192				
合 計		44,248				
コスト計算	利用者一人当たり (円)	市民一人当たり (円)				
そ の 他						

※ コスト計算 利用者一人あたりは、支出合計/利用者数(3ヶ年平均)

※ コスト計算 市民一人あたりは、⑤市費(一般財源)/人口により算出

※ 人口は、平成23年4月1日現在の住民基本台帳人口および外国人登録人口の169,163人を使用

# 西尾市公共施設白書 施設別データ

調査年度

平成23年度

施設名	防災資機材庫(鶴城中学校資機材庫)		
-----	-------------------	--	--

大分類	庁舎等	小分類	消防庁舎、防災施設	No	48
-----	-----	-----	-----------	----	----

所管部課	総務部 防災課
------	---------

## 1 土地データ

所在地	鶴城町上道天1番地2	敷地面積 (㎡)	15.36	うち借地面積 (㎡)	-
-----	------------	----------	-------	------------	---

## 2 建物データ

構成施設	資機材庫	延床面積 (㎡)	14.77
複合・併設施設		主要建物 建築年月	H7
		総取得費 (千円)	1,133

## 3 管理運営データ

利用状況 (H22)	平成20年度(人)	平成21年度(人)	平成22年度(人)	開館日数	管理形態
					直営
維持管理費 (H22)	収入			支出	
	内 訳	金額 (円)		内 訳	金額 (円)
	①利用料等	-		①人件費(手当等含む)	-
	②国 費	-		②賃金	23,482
	③県 費	-		③消耗品費	15,574
	④その他	-		④燃料費	-
	⑤市費(一般財源)	44,248		⑤光熱水費	-
	合 計	44,248		⑥修繕料	-
	施設外観			⑦その他需用費	-
				⑧保険料	-
				⑨その他役務費	-
				⑩指定管理料	-
				⑪維持管理委託料	-
				⑫その他委託料	-
				⑬敷地借上料	-
		⑭その他使用料及び賃借料	-		
		⑮工事請負費	-		
	⑯その他	5,192			
	合 計	44,248			
コスト計算	利用者一人当たり (円)	市民一人当たり (円)			
そ の 他					

※ コスト計算 利用者一人あたりは、支出合計/利用者数(3ヶ年平均)

※ コスト計算 市民一人あたりは、⑤市費(一般財源)/人口により算出

※ 人口は、平成23年4月1日現在の住民基本台帳人口および外国人登録人口の169,163人を使用



# 西尾市公共施設白書 施設別データ

調査年度

平成23年度

施設名	防災資機材庫(中畑小学校資機材庫)			
-----	-------------------	--	--	--

大分類	庁舎等	小分類	消防庁舎、防災施設	No	49
-----	-----	-----	-----------	----	----

所管部課	総務部 防災課
------	---------

## 1 土地データ

所在地	中畑町犬塚65番地	敷地面積 (㎡)	15.36	うち借地面積 (㎡)	-
-----	-----------	----------	-------	------------	---

## 2 建物データ

構成施設	資機材庫	延床面積 (㎡)	14.77		
複合・併設施設		主要建物 建築年月	H8	総取得費 (千円)	1,133

## 3 管理運営データ

利用状況 (H22)	平成20年度(人)	平成21年度(人)	平成22年度(人)	開館日数	管理形態	
					直営	
維持管理費 (H22)	収入			支出		
	内 訳		金額 (円)	内 訳		金額 (円)
	①利用料等		-	①人件費(手当等含む)		-
	②国 費		-	②賃金		23,482
	③県 費		-	③消耗品費		15,574
	④その他		-	④燃料費		-
	⑤市費(一般財源)		44,248	⑤光熱水費		-
	合 計		44,248	⑥修繕料		-
	施設外観			⑦その他需用費		-
				⑧保険料		-
				⑨その他役務費		-
				⑩指定管理料		-
				⑪維持管理委託料		-
				⑫その他委託料		-
				⑬敷地借上料		-
				⑭その他使用料及び賃借料		-
	⑮工事請負費		-			
⑯その他		5,192				
合 計		44,248				
コスト計算	利用者一人当たり (円)	市民一人当たり (円)				
そ の 他						

※ コスト計算 利用者一人あたりは、支出合計/利用者数(3ヶ年平均)

※ コスト計算 市民一人あたりは、⑤市費(一般財源)/人口により算出

※ 人口は、平成23年4月1日現在の住民基本台帳人口および外国人登録人口の169,163人を使用

# 西尾市公共施設白書 施設別データ

調査年度

平成23年度

施設名	防災資機材庫(寺津中学校資機材庫)				
-----	-------------------	--	--	--	--

大分類	庁舎等	小分類	消防庁舎、防災施設	No	50
-----	-----	-----	-----------	----	----

所管部課	総務部 防災課
------	---------

## 1 土地データ

所在地	巨海町若宮西5番地	敷地面積 (㎡)	15.36	うち借地面積 (㎡)	-
-----	-----------	----------	-------	------------	---

## 2 建物データ

構成施設	資機材庫	延床面積 (㎡)	14.77		
複合・併設施設		主要建物 建築年月	H8	総取得費 (千円)	1,133

## 3 管理運営データ

利用状況 (H22)	平成20年度(人)	平成21年度(人)	平成22年度(人)	開館日数	管理形態	
					直営	
維持管理費 (H22)	収入			支出		
	内 訳	金額 (円)		内 訳	金額 (円)	
	①利用料等	-		①人件費 (手当等含む)	-	
	②国 費	-		②賃金	23,482	
	③県 費	-		③消耗品費	15,574	
	④その他	-		④燃料費	-	
	⑤市費 (一般財源)	44,248		⑤光熱水費	-	
	合 計	44,248		⑥修繕料	-	
	施設外観				⑦その他需用費	-
					⑧保険料	-
					⑨その他役務費	-
					⑩指定管理料	-
					⑪維持管理委託料	-
					⑫その他委託料	-
					⑬敷地借上料	-
		⑭その他使用料及び賃借料	-			
		⑮工事請負費	-			
	⑯その他	5,192				
	合 計			44,248		
コスト計算	利用者一人当たり (円)	市民一人当たり (円)				
そ の 他						

※ コスト計算 利用者一人当たりは、支出合計/利用者数(3ヶ年平均)

※ コスト計算 市民一人当たりは、⑤市費(一般財源)/人口により算出

※ 人口は、平成23年4月1日現在の住民基本台帳人口および外国人登録人口の169,163人を使用

# 西尾市公共施設白書 施設別データ

調査年度

平成23年度

施設名	防災資機材庫(福地南部小学校資機材庫)				
-----	---------------------	--	--	--	--

大分類	庁舎等	小分類	消防庁舎、防災施設	No	51
-----	-----	-----	-----------	----	----

所管部課	総務部 防災課
------	---------

## 1 土地データ

所在地	熱池町古新田42番地	敷地面積 (㎡)	15.36	うち借地面積 (㎡)	-
-----	------------	----------	-------	------------	---

## 2 建物データ

構成施設	資機材庫	延床面積 (㎡)	14.77		
複合・併設施設		主要建物 建築年月	H9	総取得費 (千円)	1,302

## 3 管理運営データ

利用状況 (H22)	平成20年度(人)	平成21年度(人)	平成22年度(人)	開館日数	管理形態
					直営
維持管理費 (H22)	収入			支出	
	内 訳	金額 (円)		内 訳	金額 (円)
	①利用料等	-		①人件費 (手当等含む)	-
	②国 費	-		②賃金	23,482
	③県 費	-		③消耗品費	15,574
	④その他	-		④燃料費	-
	⑤市費 (一般財源)	44,248		⑤光熱水費	-
	合 計	44,248		⑥修繕料	-
	施設外観			⑦その他需用費	-
				⑧保険料	-
				⑨その他役務費	-
				⑩指定管理料	-
				⑪維持管理委託料	-
				⑫その他委託料	-
				⑬敷地借上料	-
				⑭その他使用料及び賃借料	-
		⑮工事請負費	-		
	⑯その他	5,192			
	合 計	44,248			
コスト計算	利用者一人当たり (円)	市民一人当たり (円)			
そ の 他					

※ コスト計算 利用者一人あたりは、支出合計/利用者数(3ヶ年平均)

※ コスト計算 市民一人あたりは、⑤市費(一般財源)/人口により算出

※ 人口は、平成23年4月1日現在の住民基本台帳人口および外国人登録人口の169,163人を使用

# 西尾市公共施設白書 施設別データ

調査年度

平成23年度

施設名	防災資機材庫(米津小学校資機材庫)				
-----	-------------------	--	--	--	--

大分類	庁舎等	小分類	消防庁舎、防災施設	No	52
-----	-----	-----	-----------	----	----

所管部課	総務部 防災課
------	---------

## 1 土地データ

所在地	米津町家下18番地	敷地面積 (㎡)	15.36	うち借地面積 (㎡)	-
-----	-----------	----------	-------	------------	---

## 2 建物データ

構成施設	資機材庫	延床面積 (㎡)	14.77		
複合・併設施設		主要建物 建築年月	H9	総取得費 (千円)	1,302

## 3 管理運営データ

利用状況 (H22)	平成20年度(人)	平成21年度(人)	平成22年度(人)	開館日数	管理形態	
					直営	
維持管理費 (H22)	収入			支出		
	内 訳	金額 (円)		内 訳	金額 (円)	
	①利用料等	-		①人件費 (手当等含む)	-	
	②国 費	-		②賃金	23,482	
	③県 費	-		③消耗品費	15,574	
	④その他	-		④燃料費	-	
	⑤市費 (一般財源)	44,248		⑤光熱水費	-	
	合 計	44,248		⑥修繕料	-	
	施設外観				⑦その他需用費	-
					⑧保険料	-
					⑨その他役務費	-
					⑩指定管理料	-
					⑪維持管理委託料	-
					⑫その他委託料	-
					⑬敷地借上料	-
					⑭その他使用料及び賃借料	-
					⑮工事請負費	-
				⑯その他	5,192	
				合 計	44,248	
コスト計算	利用者一人当たり (円)	市民一人当たり (円)				
そ の 他						

※ コスト計算 利用者一人あたりは、支出合計/利用者数(3ヶ年平均)

※ コスト計算 市民一人あたりは、⑤市費(一般財源)/人口により算出

※ 人口は、平成23年4月1日現在の住民基本台帳人口および外国人登録人口の169,163人を使用

# 西尾市公共施設白書 施設別データ

調査年度

平成23年度

施設名	防災資機材庫(三和小学校資機材庫)				
-----	-------------------	--	--	--	--

大分類	庁舎等	小分類	消防庁舎、防災施設	No	53
-----	-----	-----	-----------	----	----

所管部課	総務部 防災課
------	---------

## 1 土地データ

所在地	米野町松葉内25番地	敷地面積 (㎡)	15.36	うち借地面積 (㎡)	-
-----	------------	----------	-------	------------	---

## 2 建物データ

構成施設	資機材庫	延床面積 (㎡)	14.77		
複合・併設施設		主要建物 建築年月	H10	総取得費 (千円)	1,286

## 3 管理運営データ

利用状況 (H22)	平成20年度(人)	平成21年度(人)	平成22年度(人)	開館日数	管理形態	
					直営	
維持管理費 (H22)	収入			支出		
	内 訳	金額 (円)		内 訳	金額 (円)	
	①利用料等	-		①人件費 (手当等含む)	-	
	②国 費	-		②賃金	23,482	
	③県 費	-		③消耗品費	15,574	
	④その他	-		④燃料費	-	
	⑤市費 (一般財源)	195,448		⑤光熱水費	-	
	合 計	195,448		⑥修繕料	151,200	
	施設外観				⑦その他需用費	-
					⑧保険料	-
					⑨その他役務費	-
					⑩指定管理料	-
					⑪維持管理委託料	-
					⑫その他委託料	-
					⑬敷地借上料	-
					⑭その他使用料及び賃借料	-
		⑮工事請負費	-			
	⑯その他	5,192				
	合 計	195,448				
コスト計算	利用者一人当たり (円)	市民一人当たり (円)				
		1				
そ の 他						

※ コスト計算 利用者一人あたりは、支出合計/利用者数(3ヶ年平均)

※ コスト計算 市民一人あたりは、⑤市費(一般財源)/人口により算出

※ 人口は、平成23年4月1日現在の住民基本台帳人口および外国人登録人口の169,163人を使用

# 西尾市公共施設白書 施設別データ

調査年度

平成23年度

施設名	防災資機材庫(西野町小学校資機材庫)			
-----	--------------------	--	--	--

大分類	庁舎等	小分類	消防庁舎、防災施設	No	54
-----	-----	-----	-----------	----	----

所管部課	総務部 防災課
------	---------

## 1 土地データ

所在地	上町御所ノ下20番地	敷地面積 (㎡)	15.36	うち借地面積 (㎡)	-
-----	------------	----------	-------	------------	---

## 2 建物データ

構成施設	資機材庫	延床面積 (㎡)	14.77
複合・併設施設		主要建物 建築年月	H10
		総取得費 (千円)	1,286

## 3 管理運営データ

利用状況 (H22)	平成20年度(人)	平成21年度(人)	平成22年度(人)	開館日数	管理形態	
					直営	
維持管理費 (H22)	収入			支出		
	内 訳	金額 (円)		内 訳	金額 (円)	
	①利用料等	-		①人件費 (手当等含む)	-	
	②国 費	-		②賃金	23,482	
	③県 費	-		③消耗品費	15,574	
	④その他	-		④燃料費	-	
	⑤市費 (一般財源)	192,298		⑤光熱水費	-	
	合 計	192,298		⑥修繕料	148,050	
	施設外観				⑦その他需用費	-
					⑧保険料	-
					⑨その他役務費	-
					⑩指定管理料	-
					⑪維持管理委託料	-
					⑫その他委託料	-
					⑬敷地借上料	-
		⑭その他使用料及び賃借料	-			
		⑮工事請負費	-			
	⑯その他	5,192				
	合 計	192,298				
コスト計算	利用者一人当たり (円)	市民一人当たり (円)				
		1				
その他						

※ コスト計算 利用者一人あたりは、支出合計/利用者数(3ヶ年平均)

※ コスト計算 市民一人あたりは、⑤市費(一般財源)/人口により算出

※ 人口は、平成23年4月1日現在の住民基本台帳人口および外国人登録人口の169,163人を使用

# 西尾市公共施設白書 施設別データ

調査年度

平成23年度

施設名	防災資機材庫(矢田小学校資機材庫)				
-----	-------------------	--	--	--	--

大分類	庁舎等	小分類	消防庁舎、防災施設	No	55
-----	-----	-----	-----------	----	----

所管部課	総務部 防災課
------	---------

## 1 土地データ

所在地	上矢田町神明寺24番地	敷地面積 (㎡)	15.36	うち借地面積 (㎡)	-
-----	-------------	----------	-------	------------	---

## 2 建物データ

構成施設	資機材庫	延床面積 (㎡)	14.77		
複合・併設施設		主要建物 建築年月	H11	総取得費 (千円)	1,276

## 3 管理運営データ

利用状況 (H22)	平成20年度(人)	平成21年度(人)	平成22年度(人)	開館日数	管理形態	
					直営	
維持管理費 (H22)	収入			支出		
	内 訳		金額 (円)	内 訳		金額 (円)
	①利用料等		-	①人件費 (手当等含む)		-
	②国 費		-	②賃金		23,482
	③県 費		-	③消耗品費		15,574
	④その他		-	④燃料費		-
	⑤市費 (一般財源)		44,248	⑤光熱水費		-
	合 計		44,248	⑥修繕料		-
	施設外観			⑦その他需用費		-
				⑧保険料		-
				⑨その他役務費		-
				⑩指定管理料		-
				⑪維持管理委託料		-
				⑫その他委託料		-
				⑬敷地借上料		-
				⑭その他使用料及び賃借料		-
	⑮工事請負費		-			
⑯その他		5,192	合 計		44,248	
コスト計算	利用者一人当たり (円)	市民一人当たり (円)				
そ の 他						

※ コスト計算 利用者一人あたりは、支出合計/利用者数(3ヶ年平均)

※ コスト計算 市民一人あたりは、⑤市費(一般財源)/人口により算出

※ 人口は、平成23年4月1日現在の住民基本台帳人口および外国人登録人口の169,163人を使用

# 西尾市公共施設白書 施設別データ

調査年度

平成23年度

施設名	防災資機材庫(室場小学校資機材庫)				
-----	-------------------	--	--	--	--

大分類	庁舎等	小分類	消防庁舎、防災施設	No	56
-----	-----	-----	-----------	----	----

所管部課	総務部 防災課
------	---------

## 1 土地データ

所在地	室町東昆沙門32番地	敷地面積 (㎡)	15.36	うち借地面積 (㎡)	-
-----	------------	----------	-------	------------	---

## 2 建物データ

構成施設	資機材庫	延床面積 (㎡)	14.77		
複合・併設施設		主要建物 建築年月	H11	総取得費 (千円)	1,276

## 3 管理運営データ

利用状況 (H22)	平成20年度(人)	平成21年度(人)	平成22年度(人)	開館日数	管理形態	
						直営
維持管理費 (H22)	収入			支出		
	内 訳		金額 (円)	内 訳		金額 (円)
	①利用料等		-	①人件費(手当等含む)		-
	②国 費		-	②賃金		23,482
	③県 費		-	③消耗品費		15,574
	④その他		-	④燃料費		-
	⑤市費(一般財源)		195,448	⑤光熱水費		-
	合 計		195,448	⑥修繕料		151,200
	施設外観			⑦その他需用費		-
				⑧保険料		-
				⑨その他役務費		-
				⑩指定管理料		-
				⑪維持管理委託料		-
				⑫その他委託料		-
				⑬敷地借上料		-
				⑭その他使用料及び賃借料		-
	⑮工事請負費		-			
⑯その他		5,192				
			合 計		195,448	
コスト計算	利用者一人当たり (円)		市民一人当たり (円)			
			1			
その他						

※ コスト計算 利用者一人当たりは、支出合計/利用者数(3ヶ年平均)

※ コスト計算 市民一人当たりは、⑤市費(一般財源)/人口により算出

※ 人口は、平成23年4月1日現在の住民基本台帳人口および外国人登録人口の169,163人を使用



# 西尾市公共施設白書 施設別データ

調査年度

平成23年度

施設名	防災資機材庫(ハツ面小学校資機材庫)				
-----	--------------------	--	--	--	--

大分類	庁舎等	小分類	消防庁舎、防災施設	No	57
-----	-----	-----	-----------	----	----

所管部課	総務部 防災課
------	---------

## 1 土地データ

所在地	ハツ面町市場71番地	敷地面積 (㎡)	15.36	うち借地面積 (㎡)	-
-----	------------	----------	-------	------------	---

## 2 建物データ

構成施設	資機材庫	延床面積 (㎡)	14.77		
複合・併設施設		主要建物 建築年月	H12	総取得費 (千円)	1,298

## 3 管理運営データ

利用状況 (H22)	平成20年度(人)	平成21年度(人)	平成22年度(人)	開館日数	管理形態	
					直営	
維持管理費 (H22)	収入			支出		
	内 訳		金額 (円)	内 訳		金額 (円)
	①利用料等		-	①人件費(手当等含む)		-
	②国 費		-	②賃金		23,482
	③県 費		-	③消耗品費		15,574
	④その他		-	④燃料費		-
	⑤市費(一般財源)		44,248	⑤光熱水費		-
	合 計		44,248	⑥修繕料		-
	施設外観			⑦その他需用費		-
				⑧保険料		-
				⑨その他役務費		-
				⑩指定管理料		-
				⑪維持管理委託料		-
				⑫その他委託料		-
				⑬敷地借上料		-
				⑭その他使用料及び賃借料		-
	⑮工事請負費		-			
⑯その他		5,192				
			合 計		44,248	
コスト計算	利用者一人当たり (円)		市民一人当たり (円)			
その他						

※ コスト計算 利用者一人あたりは、支出合計/利用者数(3ヶ年平均)

※ コスト計算 市民一人あたりは、⑤市費(一般財源)/人口により算出

※ 人口は、平成23年4月1日現在の住民基本台帳人口および外国人登録人口の169,163人を使用

西尾市公共施設白書 施設別データ

調査年度	平成23年度
------	--------

施設名	防災資機材庫(鶴城小学校資機材庫)				
-----	-------------------	--	--	--	--

大分類	庁舎等	小分類	消防庁舎、防災施設	No	58
-----	-----	-----	-----------	----	----

所管部課	総務部 防災課
------	---------

1 土地データ

所在地	桜町溜池27番地5	敷地面積 (㎡)	15.36	うち借地面積 (㎡)	-
-----	-----------	----------	-------	------------	---

2 建物データ

構成施設	資機材庫	延床面積 (㎡)	14.77
複合・併設施設		主要建物 建築年月	H12 総取得費 (千円) 1,298

3 管理運営データ

利用状況 (H22)	平成20年度(人)	平成21年度(人)	平成22年度(人)	開館日数	管理形態
					直営
維持管理費 (H22)	収入			支出	
	内 訳		金額 (円)	内 訳	
	①利用料等		-	①人件費(手当等含む)	
	②国 費		-	②賃金	
	③県 費		-	③消耗品費	
	④その他		-	④燃料費	
	⑤市費(一般財源)		44,248	⑤光熱水費	
	合 計		44,248	⑥修繕料	
	施設外観			⑦その他需用費	
				⑧保険料	
				⑨その他役務費	
				⑩指定管理料	
				⑪維持管理委託料	
				⑫その他委託料	
				⑬敷地借上料	
				⑭その他使用料及び賃借料	
⑮工事請負費					
⑯その他		5,192			
			合 計		
			44,248		
コスト計算	利用者一人当たり (円)	市民一人当たり (円)			
そ の 他					

※ コスト計算 利用者一人あたりは、支出合計/利用者数(3ヶ年平均)  
 ※ コスト計算 市民一人あたりは、⑤市費(一般財源)/人口により算出  
 ※ 人口は、平成23年4月1日現在の住民基本台帳人口および外国人登録人口の169,163人を使用

# 西尾市公共施設白書 施設別データ

調査年度

平成23年度

施設名	防災資機材庫(寺津小学校資機材庫)				
-----	-------------------	--	--	--	--

大分類	庁舎等	小分類	消防庁舎、防災施設	No	59
-----	-----	-----	-----------	----	----

所管部課	総務部 防災課
------	---------

## 1 土地データ

所在地	巨海町若宮西25番地1	敷地面積 (㎡)	15.36	うち借地面積 (㎡)	-
-----	-------------	----------	-------	------------	---

## 2 建物データ

構成施設	資機材庫	延床面積 (㎡)	14.77
複合・併設施設		主要建物 建築年月	H13 総取得費 (千円) 1,300

## 3 管理運営データ

利用状況 (H22)	平成20年度(人)	平成21年度(人)	平成22年度(人)	開館日数	管理形態	
					直営	
維持管理費 (H22)	収入			支出		
	内 訳	金額 (円)		内 訳	金額 (円)	
	①利用料等	-		①人件費 (手当等含む)	-	
	②国 費	-		②賃金	23,482	
	③県 費	-		③消耗品費	15,574	
	④その他	-		④燃料費	-	
	⑤市費 (一般財源)	44,248		⑤光熱水費	-	
	合 計	44,248		⑥修繕料	-	
	施設外観				⑦その他需用費	-
					⑧保険料	-
					⑨その他役務費	-
					⑩指定管理料	-
					⑪維持管理委託料	-
					⑫その他委託料	-
					⑬敷地借上料	-
		⑭その他使用料及び賃借料	-			
		⑮工事請負費	-			
	⑯その他	5,192				
	合 計	44,248				
コスト計算	利用者一人当たり (円)	市民一人当たり (円)				
そ の 他						

※ コスト計算 利用者一人あたりは、支出合計/利用者数(3ヶ年平均)

※ コスト計算 市民一人あたりは、⑤市費(一般財源)/人口により算出

※ 人口は、平成23年4月1日現在の住民基本台帳人口および外国人登録人口の169,163人を使用

# 西尾市公共施設白書 施設別データ

調査年度

平成23年度

施設名	防災資機材庫(福地中学校資機材庫)				
-----	-------------------	--	--	--	--

大分類	庁舎等	小分類	消防庁舎、防災施設	No	60
-----	-----	-----	-----------	----	----

所管部課	総務部 防災課
------	---------

## 1 土地データ

所在地	上道目記町上新田3番地	敷地面積 (㎡)	15.36	うち借地面積 (㎡)	-
-----	-------------	----------	-------	------------	---

## 2 建物データ

構成施設	資機材庫	延床面積 (㎡)	14.77		
複合・併設施設		主要建物 建築年月	H13	総取得費 (千円)	1,300

## 3 管理運営データ

利用状況 (H22)	平成20年度(人)	平成21年度(人)	平成22年度(人)	開館日数	管理形態	
					直営	
維持管理費 (H22)	収入			支出		
	内 訳		金額 (円)	内 訳		金額 (円)
	①利用料等		-	①人件費(手当等含む)		-
	②国 費		-	②賃金		23,482
	③県 費		-	③消耗品費		15,574
	④その他		-	④燃料費		-
	⑤市費(一般財源)		44,248	⑤光熱水費		-
	合 計		44,248	⑥修繕料		-
	施設外観			⑦その他需用費		-
				⑧保険料		-
				⑨その他役務費		-
				⑩指定管理料		-
				⑪維持管理委託料		-
				⑫その他委託料		-
				⑬敷地借上料		-
				⑭その他使用料及び賃借料		-
⑮工事請負費		-				
⑯その他		5,192				
合 計		44,248				
コスト計算	利用者一人当たり (円)	市民一人当たり (円)				
そ の 他						

※ コスト計算 利用者一人当たりは、支出合計/利用者数(3ヶ年平均)

※ コスト計算 市民一人当たりは、⑤市費(一般財源)/人口により算出

※ 人口は、平成23年4月1日現在の住民基本台帳人口および外国人登録人口の169,163人を使用

# 西尾市公共施設白書 施設別データ

調査年度

平成23年度

施設名	防災資機材庫(福地北部小学校資機材庫)
-----	---------------------

大分類	庁舎等	小分類	消防庁舎、防災施設	No	61
-----	-----	-----	-----------	----	----

所管部課	総務部 防災課
------	---------

## 1 土地データ

所在地	鶯ヶ池町大道10番地	敷地面積 (㎡)	15.36	うち借地面積 (㎡)	-
-----	------------	----------	-------	------------	---

## 2 建物データ

構成施設	資機材庫	延床面積 (㎡)	14.77		
複合・併設施設		主要建物 建築年月	H14	総取得費 (千円)	1,260

## 3 管理運営データ

利用状況 (H22)	平成20年度(人)	平成21年度(人)	平成22年度(人)	開館日数	管理形態
					直営
維持管理費 (H22)	収入			支出	
	内 訳	金額 (円)		内 訳	金額 (円)
	①利用料等	-		①人件費 (手当等含む)	-
	②国 費	-		②賃金	23,482
	③県 費	-		③消耗品費	15,574
	④その他	-		④燃料費	-
	⑤市費 (一般財源)	44,248		⑤光熱水費	-
	合 計	44,248		⑥修繕料	-
	施設外観			⑦その他需用費	-
				⑧保険料	-
				⑨その他役務費	-
				⑩指定管理料	-
				⑪維持管理委託料	-
				⑫その他委託料	-
				⑬敷地借上料	-
		⑭その他使用料及び賃借料	-		
	⑮工事請負費	-			
	⑯その他	5,192			
	合 計	44,248			
コスト計算	利用者一人当たり (円)	市民一人当たり (円)			
そ の 他					

※ コスト計算 利用者一人当たりは、支出合計/利用者数(3ヶ年平均)

※ コスト計算 市民一人当たりは、⑤市費(一般財源)/人口により算出

※ 人口は、平成23年4月1日現在の住民基本台帳人口および外国人登録人口の169,163人を使用

# 西尾市公共施設白書 施設別データ

調査年度

平成23年度

施設名	防災資機材庫(西尾中学校資機材庫)				
-----	-------------------	--	--	--	--

大分類	庁舎等	小分類	消防庁舎、防災施設	No	62
-----	-----	-----	-----------	----	----

所管部課	総務部 防災課
------	---------

## 1 土地データ

所在地	今川町土井堀1番地	敷地面積 (㎡)	15.36	うち借地面積 (㎡)	-
-----	-----------	----------	-------	------------	---

## 2 建物データ

構成施設	資機材庫	延床面積 (㎡)	14.77		
複合・併設施設		主要建物 建築年月	H14	総取得費 (千円)	1,260

## 3 管理運営データ

利用状況 (H22)	平成20年度(人)	平成21年度(人)	平成22年度(人)	開館日数	管理形態	
					直営	
維持管理費 (H22)	収入			支出		
	内 訳		金額 (円)	内 訳		金額 (円)
	①利用料等		-	①人件費(手当等含む)		-
	②国 費		-	②賃金		23,482
	③県 費		-	③消耗品費		15,574
	④その他		-	④燃料費		-
	⑤市費(一般財源)		44,248	⑤光熱水費		-
	合 計		44,248	⑥修繕料		-
	施設外観			⑦その他需用費		-
				⑧保険料		-
				⑨その他役務費		-
				⑩指定管理料		-
				⑪維持管理委託料		-
				⑫その他委託料		-
				⑬敷地借上料		-
				⑭その他使用料及び賃借料		-
	⑮工事請負費		-			
⑯その他		5,192	合 計		44,248	
コスト計算	利用者一人当たり (円)	市民一人当たり (円)				
そ の 他						

※ コスト計算 利用者一人当たりは、支出合計/利用者数(3ヶ年平均)

※ コスト計算 市民一人当たりは、⑤市費(一般財源)/人口により算出

※ 人口は、平成23年4月1日現在の住民基本台帳人口および外国人登録人口の169,163人を使用

# 西尾市公共施設白書 施設別データ

調査年度

平成23年度

施設名	防災資機材庫(平坂中学校資機材庫)				
-----	-------------------	--	--	--	--

大分類	庁舎等	小分類	消防庁舎、防災施設	No	63
-----	-----	-----	-----------	----	----

所管部課	総務部 防災課
------	---------

## 1 土地データ

所在地	平坂町吉山1番地1	敷地面積 (㎡)	15.36	うち借地面積 (㎡)	-
-----	-----------	----------	-------	------------	---

## 2 建物データ

構成施設	資機材庫	延床面積 (㎡)	14.77		
複合・併設施設		主要建物 建築年月	H14	総取得費 (千円)	1,260

## 3 管理運営データ

利用状況 (H22)	平成20年度(人)	平成21年度(人)	平成22年度(人)	開館日数	管理形態	
					直営	
維持管理費 (H22)	収入			支出		
	内 訳		金額 (円)	内 訳		金額 (円)
	①利用料等		-	①人件費(手当等含む)		-
	②国 費		-	②賃金		23,482
	③県 費		-	③消耗品費		15,574
	④その他		-	④燃料費		-
	⑤市費(一般財源)		44,248	⑤光熱水費		-
	合 計		44,248	⑥修繕料		-
	施設外観			⑦その他需用費		-
				⑧保険料		-
				⑨その他役務費		-
				⑩指定管理料		-
				⑪維持管理委託料		-
				⑫その他委託料		-
				⑬敷地借上料		-
				⑭その他使用料及び賃借料		-
	⑮工事請負費		-			
⑯その他		5,192				
合 計		44,248				
コスト計算	利用者一人当たり (円)	市民一人当たり (円)				
そ の 他						

※ コスト計算 利用者一人当たりは、支出合計/利用者数(3ヶ年平均)

※ コスト計算 市民一人当たりは、⑤市費(一般財源)/人口により算出

※ 人口は、平成23年4月1日現在の住民基本台帳人口および外国人登録人口の169,163人を使用

# 西尾市公共施設白書 施設別データ

調査年度

平成23年度

施設名	防災資機材庫(東部中学校資機材庫)				
-----	-------------------	--	--	--	--

大分類	庁舎等	小分類	消防庁舎、防災施設	No	64
-----	-----	-----	-----------	----	----

所管部課	総務部 防災課
------	---------


## 1 土地データ

所在地	下永良町西後落20番地	敷地面積 (㎡)	15.36	うち借地面積 (㎡)	-
-----	-------------	----------	-------	------------	---

## 2 建物データ

構成施設	資機材庫	延床面積 (㎡)	14.77		
複合・併設施設		主要建物 建築年月	H14	総取得費 (千円)	1,260

## 3 管理運営データ

利用状況 (H22)	平成20年度(人)	平成21年度(人)	平成22年度(人)	開館日数	管理形態	
					直営	
維持管理費 (H22)	収入			支出		
	内 訳		金額 (円)	内 訳		金額 (円)
	①利用料等		-	①人件費(手当等含む)		-
	②国 費		-	②賃金		23,482
	③県 費		-	③消耗品費		15,574
	④その他		-	④燃料費		-
	⑤市費(一般財源)		44,248	⑤光熱水費		-
	合 計		44,248	⑥修繕料		-
	施設外観			⑦その他需用費		-
				⑧保険料		-
				⑨その他役務費		-
				⑩指定管理料		-
				⑪維持管理委託料		-
				⑫その他委託料		-
				⑬敷地借上料		-
				⑭その他使用料及び賃借料		-
	⑮工事請負費		-			
⑯その他		5,192	合 計		44,248	
コスト計算	利用者一人当たり (円)	市民一人当たり (円)				
そ の 他						

※ コスト計算 利用者一人あたりは、支出合計/利用者数(3ヶ年平均)

※ コスト計算 市民一人あたりは、⑤市費(一般財源)/人口により算出

※ 人口は、平成23年4月1日現在の住民基本台帳人口および外国人登録人口の169,163人を使用



# 西尾市公共施設白書 施設別データ

調査年度 平成23年度

施設名	防災資機材庫(伊文保育園資機材庫)				
-----	-------------------	--	--	--	--

大分類	庁舎等	小分類	消防庁舎、防災施設	No	65
-----	-----	-----	-----------	----	----

所管部課	総務部 防災課
------	---------

### 1 土地データ

所在地	道光寺町天王下30番地2	敷地面積 (㎡)	15.36	うち借地面積 (㎡)	-
-----	--------------	----------	-------	------------	---

### 2 建物データ

構成施設	資機材庫	延床面積 (㎡)	14.77		
複合・併設施設		主要建物 建築年月	H14	総取得費 (千円)	1,260

### 3 管理運営データ

利用状況 (H22)	平成20年度(人)	平成21年度(人)	平成22年度(人)	開館日数	管理形態	
					直営	
維持管理費 (H22)	収入			支出		
	内 訳		金額 (円)	内 訳		
	①利用料等		-	①人件費(手当等含む)		-
	②国 費		-	②賃金		23,482
	③県 費		-	③消耗品費		15,574
	④その他		-	④燃料費		-
	⑤市費(一般財源)		44,248	⑤光熱水費		-
	合 計		44,248	⑥修繕料		-
	施設外観			⑦その他需用費		-
				⑧保険料		-
				⑨その他役務費		-
				⑩指定管理料		-
				⑪維持管理委託料		-
				⑫その他委託料		-
				⑬敷地借上料		-
				⑭その他使用料及び賃借料		-
⑮工事請負費				-		
⑯その他		5,192				
			合 計		44,248	
コスト計算	利用者一人当たり (円)		市民一人当たり (円)			
その他						

※ コスト計算 利用者一人あたりは、支出合計/利用者数(3ヶ年平均)  
 ※ コスト計算 市民一人あたりは、⑤市費(一般財源)/人口により算出  
 ※ 人口は、平成23年4月1日現在の住民基本台帳人口および外国人登録人口の169,163人を使用

# 西尾市公共施設白書 施設別データ

調査年度

平成23年度

施設名	防災資機材庫(総合体育館資機材庫)				
-----	-------------------	--	--	--	--

大分類	庁舎等	小分類	消防庁舎、防災施設	No	66
-----	-----	-----	-----------	----	----

所管部課	総務部 防災課
------	---------

## 1 土地データ

所在地	小島町大郷1番地1	敷地面積 (㎡)	15.36	うち借地面積 (㎡)	-
-----	-----------	----------	-------	------------	---

## 2 建物データ

構成施設	資機材庫	延床面積 (㎡)	14.77		
複合・併設施設		主要建物 建築年月	H14	総取得費 (千円)	1,260

## 3 管理運営データ

利用状況 (H22)	平成20年度(人)	平成21年度(人)	平成22年度(人)	開館日数	管理形態	
					直営	
維持管理費 (H22)	収入			支出		
	内 訳		金額 (円)	内 訳		金額 (円)
	①利用料等		-	①人件費(手当等含む)		-
	②国 費		-	②賃金		23,482
	③県 費		-	③消耗品費		15,574
	④その他		-	④燃料費		-
	⑤市費(一般財源)		44,248	⑤光熱水費		-
	合 計		44,248	⑥修繕料		-
	施設外観			⑦その他需用費		-
				⑧保険料		-
				⑨その他役務費		-
				⑩指定管理料		-
				⑪維持管理委託料		-
				⑫その他委託料		-
				⑬敷地借上料		-
				⑭その他使用料及び賃借料		-
	⑮工事請負費		-			
⑯その他		5,192				
合 計		44,248				
コスト計算	利用者一人当たり (円)	市民一人当たり (円)				
そ の 他						

※ コスト計算 利用者一人当たりは、支出合計/利用者数(3ヶ年平均)

※ コスト計算 市民一人当たりは、⑤市費(一般財源)/人口により算出

※ 人口は、平成23年4月1日現在の住民基本台帳人口および外国人登録人口の169,163人を使用

# 西尾市公共施設白書 施設別データ

調査年度

平成23年度

施設名	防災資機材庫(花ノ木小学校資機材庫)				
-----	--------------------	--	--	--	--

大分類	庁舎等	小分類	消防庁舎、防災施設	No	67
-----	-----	-----	-----------	----	----

所管部課	総務部 防災課
------	---------

## 1 土地データ

所在地	高島町6丁目1番地	敷地面積 (㎡)	15.36	うち借地面積 (㎡)	-
-----	-----------	----------	-------	------------	---

## 2 建物データ

構成施設	資機材庫	延床面積 (㎡)	14.77		
複合・併設施設		主要建物 建築年月	H15	総取得費 (千円)	1,302

## 3 管理運営データ

利用状況 (H22)	平成20年度(人)	平成21年度(人)	平成22年度(人)	開館日数	管理形態	
					直営	
維持管理費 (H22)	収入			支出		
	内 訳		金額 (円)	内 訳		金額 (円)
	①利用料等		-	①人件費 (手当等含む)		-
	②国 費		-	②賃金		23,482
	③県 費		-	③消耗品費		15,574
	④その他		-	④燃料費		-
	⑤市費 (一般財源)		44,248	⑤光熱水費		-
	合 計		44,248	⑥修繕料		-
	施設外観			⑦その他需用費		-
				⑧保険料		-
				⑨その他役務費		-
				⑩指定管理料		-
				⑪維持管理委託料		-
				⑫その他委託料		-
				⑬敷地借上料		-
				⑭その他使用料及び賃借料		-
⑮工事請負費		-				
⑯その他		5,192	合 計		44,248	
コスト計算	利用者一人当たり (円)	市民一人当たり (円)				
そ の 他						

※ コスト計算 利用者一人あたりは、支出合計/利用者数(3ヶ年平均)

※ コスト計算 市民一人あたりは、⑤市費(一般財源)/人口により算出

※ 人口は、平成23年4月1日現在の住民基本台帳人口および外国人登録人口の169,163人を使用

# 西尾市公共施設白書 施設別データ

調査年度

平成23年度

施設名	防災資機材庫(西尾公園総合グラウンド資機材庫)				
-----	-------------------------	--	--	--	--

大分類	庁舎等	小分類	消防庁舎、防災施設	No	68
-----	-----	-----	-----------	----	----

所管部課	総務部 防災課
------	---------

## 1 土地データ

所在地	山下町泡原70番地	敷地面積 (㎡)	15.36	うち借地面積 (㎡)	-
-----	-----------	----------	-------	------------	---

## 2 建物データ

構成施設	資機材庫	延床面積 (㎡)	14.77		
複合・併設施設		主要建物 建築年月	H15	総取得費 (千円)	1,302

## 3 管理運営データ

利用状況 (H22)	平成20年度(人)	平成21年度(人)	平成22年度(人)	開館日数	管理形態	
					直営	
維持管理費 (H22)	収入			支出		
	内 訳	金額 (円)		内 訳	金額 (円)	
	①利用料等	-		①人件費 (手当等含む)	-	
	②国 費	-		②賃金	23,482	
	③県 費	-		③消耗品費	15,574	
	④その他	-		④燃料費	-	
	⑤市費 (一般財源)	192,298		⑤光熱水費	-	
	合 計	192,298		⑥修繕料	148,050	
	施設外観				⑦その他需用費	-
					⑧保険料	-
					⑨その他役務費	-
					⑩指定管理料	-
					⑪維持管理委託料	-
					⑫その他委託料	-
					⑬敷地借上料	-
		⑭その他使用料及び賃借料	-			
		⑮工事請負費	-			
	⑯その他	5,192				
	合 計	192,298				
コスト計算	利用者一人当たり (円)	市民一人当たり (円)				
		1				
その他						

※ コスト計算 利用者一人あたりは、支出合計/利用者数(3ヶ年平均)

※ コスト計算 市民一人あたりは、⑤市費(一般財源)/人口により算出

※ 人口は、平成23年4月1日現在の住民基本台帳人口および外国人登録人口の169,163人を使用

# 西尾市公共施設白書 施設別データ

調査年度

平成23年度

施設名	防災資機材庫(戸ヶ崎公園資機材庫)				
-----	-------------------	--	--	--	--

大分類	庁舎等	小分類	消防庁舎、防災施設	No	69
-----	-----	-----	-----------	----	----

所管部課	総務部 防災課
------	---------

## 1 土地データ

所在地	戸ヶ崎3丁目12番地	敷地面積 (㎡)	15.36	うち借地面積 (㎡)	-
-----	------------	----------	-------	------------	---

## 2 建物データ

構成施設	資機材庫	延床面積 (㎡)	14.77		
複合・併設施設		主要建物 建築年月	H15	総取得費 (千円)	1,302

## 3 管理運営データ

利用状況 (H22)	平成20年度(人)	平成21年度(人)	平成22年度(人)	開館日数	管理形態	
					直営	
維持管理費 (H22)	収入			支出		
	内 訳		金額 (円)	内 訳		金額 (円)
	①利用料等		-	①人件費(手当等含む)		-
	②国 費		-	②賃金		23,482
	③県 費		-	③消耗品費		15,574
	④その他		-	④燃料費		-
	⑤市費(一般財源)		192,298	⑤光熱水費		-
	合 計		192,298	⑥修繕料		148,050
	施設外観			⑦その他需用費		-
				⑧保険料		-
				⑨その他役務費		-
				⑩指定管理料		-
				⑪維持管理委託料		-
				⑫その他委託料		-
				⑬敷地借上料		-
				⑭その他使用料及び賃借料		-
	⑮工事請負費		-			
⑯その他		5,192				
			合 計		192,298	
コスト計算	利用者一人当たり (円)		市民一人当たり (円)			
			1			
その他						

※ コスト計算 利用者一人あたりは、支出合計/利用者数(3ヶ年平均)

※ コスト計算 市民一人あたりは、⑤市費(一般財源)/人口により算出

※ 人口は、平成23年4月1日現在の住民基本台帳人口および外国人登録人口の169,163人を使用

# 西尾市公共施設白書 施設別データ

調査年度

平成23年度

施設名	防災資機材庫(鶴城丘高等学校資機材庫)				
-----	---------------------	--	--	--	--

大分類	庁舎等	小分類	消防庁舎、防災施設	No	70
-----	-----	-----	-----------	----	----

所管部課	総務部 防災課
------	---------

## 1 土地データ

所在地	亀沢町300番地	敷地面積 (㎡)	15.36	うち借地面積 (㎡)	-
-----	----------	----------	-------	------------	---

## 2 建物データ

構成施設	資機材庫	延床面積 (㎡)	14.77		
複合・併設施設		主要建物 建築年月	H15	総取得費 (千円)	1,302

## 3 管理運営データ

利用状況 (H22)	平成20年度(人)	平成21年度(人)	平成22年度(人)	開館日数	管理形態
					直営
維持管理費 (H22)	収入			支出	
	内 訳	金額 (円)		内 訳	金額 (円)
	①利用料等	-		①人件費 (手当等含む)	-
	②国 費	-		②賃金	23,482
	③県 費	-		③消耗品費	15,574
	④その他	-		④燃料費	-
	⑤市費 (一般財源)	44,248		⑤光熱水費	-
	合 計	44,248		⑥修繕料	-
	施設外観			⑦その他需用費	-
				⑧保険料	-
				⑨その他役務費	-
				⑩指定管理料	-
				⑪維持管理委託料	-
				⑫その他委託料	-
				⑬敷地借上料	-
		⑭その他使用料及び賃借料	-		
	⑮工事請負費	-			
	⑯その他	5,192			
	合 計	44,248			
コスト計算	利用者一人当たり (円)	市民一人当たり (円)			
そ の 他					

※ コスト計算 利用者一人当たりは、支出合計/利用者数(3ヶ年平均)

※ コスト計算 市民一人当たりは、⑤市費(一般財源)/人口により算出

※ 人口は、平成23年4月1日現在の住民基本台帳人口および外国人登録人口の169,163人を使用

# 西尾市公共施設白書 施設別データ

調査年度 平成23年度

施設名	防災資機材庫(西尾高等学校資機材庫)				
-----	--------------------	--	--	--	--

大分類	庁舎等	小分類	消防庁舎、防災施設	No	71
-----	-----	-----	-----------	----	----

所管部課	総務部 防災課
------	---------

### 1 土地データ

所在地	桜町奥新田2番地2	敷地面積 (㎡)	15.36	うち借地面積 (㎡)	-
-----	-----------	----------	-------	------------	---

### 2 建物データ

構成施設	資機材庫	延床面積 (㎡)	14.77		
複合・併設施設		主要建物 建築年月	H15	総取得費 (千円)	1,302

### 3 管理運営データ

利用状況 (H22)	平成20年度(人)	平成21年度(人)	平成22年度(人)	開館日数	管理形態	
					直営	
維持管理費 (H22)	収入			支出		
	内 訳		金額 (円)	内 訳		金額 (円)
	①利用料等		-	①人件費(手当等含む)		-
	②国 費		-	②賃金		23,482
	③県 費		-	③消耗品費		15,574
	④その他		-	④燃料費		-
	⑤市費(一般財源)		44,248	⑤光熱水費		-
	合 計		44,248	⑥修繕料		-
	施設外観			⑦その他需用費		-
				⑧保険料		-
				⑨その他役務費		-
				⑩指定管理料		-
				⑪維持管理委託料		-
				⑫その他委託料		-
				⑬敷地借上料		-
				⑭その他使用料及び賃借料		-
⑮工事請負費				-		
⑯その他		5,192				
			合 計		44,248	
コスト計算	利用者一人当たり (円)	市民一人当たり (円)				
そ の 他						

※ コスト計算 利用者一人あたりは、支出合計/利用者数(3ヶ年平均)  
 ※ コスト計算 市民一人あたりは、⑤市費(一般財源)/人口により算出  
 ※ 人口は、平成23年4月1日現在の住民基本台帳人口および外国人登録人口の169,163人を使用

# 西尾市公共施設白書 施設別データ

調査年度

平成23年度

施設名	市民活動センター				
-----	----------	--	--	--	--

大分類	庁舎等	小分類	その他の施設	No	72
-----	-----	-----	--------	----	----

所管部課	地域振興部 市民協働課
------	-------------

## 1 土地データ

所在地	鶴ヶ崎町6番地2	敷地面積 (㎡)	3,121.43	うち借地面積 (㎡)	-
-----	----------	----------	----------	------------	---

## 2 建物データ

構成施設	本館、軽運動室、物置、倉庫	延床面積 (㎡)	942.89	
複合・併設施設	主要建物 建築年月	S43.3	総取得費 (千円)	30,661

## 3 管理運営データ

利用状況 (H22)	平成20年度(人)	平成21年度(人)	平成22年度(人)	開館日数	管理形態	
	37,108	35,327	35,322	295	指定管理	
維持管理費 (H22)	収入			支出		
	内 訳		金額 (円)	内 訳		金額 (円)
	①利用料等		-	①人件費 (手当等含む)		-
	②国 費		-	②賃金		-
	③県 費		-	③消耗品費		-
	④その他		-	④燃料費		-
	⑤市費 (一般財源)		15,848,920	⑤光熱水費		-
	合 計		15,848,920	⑥修繕料		-
	施設外観			⑦その他需用費		-
				⑧保険料		-
				⑨その他役務費		-
				⑩指定管理料		15,848,920
				⑪維持管理委託料		-
				⑫その他委託料		-
				⑬敷地借上料		-
				⑭その他使用料及び賃借料		-
	⑮工事請負費		-			
⑯その他		-				
合 計		15,848,920				
コスト計算	利用者一人当たり (円)	市民一人当たり (円)				
	441	94				
そ の 他	平成23年4月1日から指定管理者制度から直営に運営形態を変更					

※ コスト計算 利用者一人当たりは、支出合計/利用者数 (3ヶ年平均)

※ コスト計算 市民一人当たりは、⑤市費 (一般財源) / 人口により算出

※ 人口は、平成23年4月1日現在の住民基本台帳人口および外国人登録人口の169,163人を使用



# 西尾市公共施設白書 施設別データ

調査年度

平成23年度

施設名	吉田地区コミュニティセンター				
-----	----------------	--	--	--	--

大分類	庁舎等	小分類	その他の施設	No	73
-----	-----	-----	--------	----	----

所管部課	地域振興部 市民協働課
------	-------------

## 1 土地データ

所在地	吉良町吉田東中浜27番地3	敷地面積 (㎡)	2,125.39	うち借地面積 (㎡)	-
-----	---------------	----------	----------	------------	---

## 2 建物データ

構成施設	本館	延床面積 (㎡)	198.80
複合・併設施設		主要建物 建築年月	H11.2
		総取得費 (千円)	43,050

## 3 管理運営データ

利用状況 (H22)	平成20年度(人)	平成21年度(人)	平成22年度(人)	開館日数	管理形態
	1,480	2,029	1,359	307	直営
維持管理費 (H22)	収入			支出	
	内 訳	金額 (円)		内 訳	金額 (円)
	①利用料等	-		①人件費 (手当等含む)	-
	②国 費	-		②賃金	-
	③県 費	-		③消耗品費	11,915
	④その他	-		④燃料費	15,648
	⑤市費 (一般財源)	716,598		⑤光熱水費	58,214
	合 計	716,598		⑥修繕料	-
	施設外観			⑦その他需用費	-
				⑧保険料	-
				⑨その他役務費	-
				⑩指定管理料	-
				⑪維持管理委託料	120,000
				⑫その他委託料	15,750
				⑬敷地借上料	-
		⑭その他使用料及び賃借料	13,071		
		⑮工事請負費	462,000		
	⑯その他	20,000			
	合 計	716,598			
コスト計算	利用者一人当たり (円)	市民一人当たり (円)			
	442	4			
そ の 他					

※ コスト計算 利用者一人あたりは、支出合計/利用者数(3ヶ年平均)

※ コスト計算 市民一人あたりは、⑤市費(一般財源)/人口により算出

※ 人口は、平成23年4月1日現在の住民基本台帳人口および外国人登録人口の169,163人を使用

# 西尾市公共施設白書 施設別データ

調査年度

平成23年度

施設名	法光寺町公民館
-----	---------

大分類	庁舎等	小分類	その他の施設	No	74
-----	-----	-----	--------	----	----

所管部課	総務部 財政課
------	---------

## 1 土地データ

所在地	法光寺町屋敷60番地4	敷地面積 (㎡)	228.09	うち借地面積 (㎡)	-
-----	-------------	----------	--------	------------	---

## 2 建物データ

構成施設	本館	延床面積 (㎡)	136.89		
複合・併設施設		主要建物 建築年月	不明	総取得費 (千円)	不明

## 3 管理運営データ

利用状況 (H22)	平成20年度(人)	平成21年度(人)	平成22年度(人)	開館日数	管理形態
	不明	不明	不明		直営
維持管理費 (H22)	収入			支出	
	内 訳	金額 (円)		内 訳	金額 (円)
	①利用料等	-		①人件費 (手当等含む)	-
	②国 費	-		②賃金	-
	③県 費	-		③消耗品費	-
	④その他	-		④燃料費	-
	⑤市費 (一般財源)	6,039		⑤光熱水費	-
	合 計	6,039		⑥修繕料	-
	施設外観			⑦その他需用費	-
				⑧保険料	6,039
				⑨その他役務費	-
				⑩指定管理料	-
				⑪維持管理委託料	-
				⑫その他委託料	-
				⑬敷地借上料	-
		⑭その他使用料及び賃借料	-		
		⑮工事請負費	-		
	⑯その他	-			
	合 計	6,039			
コスト計算	利用者一人当たり (円)	市民一人当たり (円)			
そ の 他					

※ コスト計算 利用者一人あたりは、支出合計/利用者数(3ヶ年平均)

※ コスト計算 市民一人あたりは、⑤市費(一般財源)/人口により算出

※ 人口は、平成23年4月1日現在の住民基本台帳人口および外国人登録人口の169,163人を使用

# 西尾市公共施設白書 施設別データ

調査年度

平成23年度

施設名	山下会館				
-----	------	--	--	--	--

大分類	庁舎等	小分類	その他の施設	No	75
-----	-----	-----	--------	----	----

所管部課	総務部 財政課
------	---------

## 1 土地データ

所在地	山下町西八幡山12番地1	敷地面積 (㎡)	724.19	うち借地面積 (㎡)	-
-----	--------------	----------	--------	------------	---

## 2 建物データ

構成施設	本館、便所	延床面積 (㎡)	77.62		
複合・併設施設		主要建物 建築年月	不明	総取得費 (千円)	不明

## 3 管理運営データ

利用状況 (H22)	平成20年度(人)	平成21年度(人)	平成22年度(人)	開館日数	管理形態
	不明	不明	不明		直営
維持管理費 (H22)	収入			支出	
	内 訳	金額 (円)		内 訳	金額 (円)
	①利用料等	-		①人件費 (手当等含む)	-
	②国 費	-		②賃金	-
	③県 費	-		③消耗品費	-
	④その他	-		④燃料費	-
	⑤市費 (一般財源)	3,713		⑤光熱水費	-
	合 計	3,713		⑥修繕料	-
	施設外観			⑦その他需用費	-
				⑧保険料	3,713
				⑨その他役務費	-
				⑩指定管理料	-
				⑪維持管理委託料	-
				⑫その他委託料	-
				⑬敷地借上料	-
				⑭その他使用料及び賃借料	-
		⑮工事請負費	-		
	⑯その他	-			
	合 計	3,713			
コスト計算	利用者一人当たり (円)	市民一人当たり (円)			
そ の 他					

※ コスト計算 利用者一人あたりは、支出合計/利用者数 (3ヶ年平均)

※ コスト計算 市民一人あたりは、⑤市費 (一般財源) / 人口により算出

※ 人口は、平成23年4月1日現在の住民基本台帳人口および外国人登録人口の169,163人を使用

# 西尾市公共施設白書 施設別データ

調査年度

平成23年度

施設名	西小柳町集会場				
-----	---------	--	--	--	--

大分類	庁舎等	小分類	その他の施設	No	76
-----	-----	-----	--------	----	----

所管部課	総務部 財政課
------	---------

## 1 土地データ

所在地	西小柳町口ノ割18番地	敷地面積 (㎡)	751.00	うち借地面積 (㎡)	250.00
-----	-------------	----------	--------	------------	--------

## 2 建物データ

構成施設	本館	延床面積 (㎡)	168.48
複合・併設施設		主要建物 建築年月	H4.3 総取得費 (千円) 29,310

## 3 管理運営データ

利用状況 (H22)	平成20年度(人)	平成21年度(人)	平成22年度(人)	開館日数	管理形態
	不明	不明	不明		直営
維持管理費 (H22)	収入			支出	
	内 訳	金額 (円)		内 訳	金額 (円)
	①利用料等	-		①人件費 (手当等含む)	-
	②国 費	-		②賃金	-
	③県 費	-		③消耗品費	-
	④その他	-		④燃料費	-
	⑤市費 (一般財源)	5,261		⑤光熱水費	-
	合 計	5,261		⑥修繕料	-
	施設外観			⑦その他需用費	-
				⑧保険料	5,261
				⑨その他役務費	-
				⑩指定管理料	-
				⑪維持管理委託料	-
				⑫その他委託料	-
				⑬敷地借上料	-
		⑭その他使用料及び賃借料	-		
		⑮工事請負費	-		
	⑯その他	-			
	合 計	5,261			
コスト計算	利用者一人当たり (円)	市民一人当たり (円)			
そ の 他					

※ コスト計算 利用者一人あたりは、支出合計/利用者数(3ヶ年平均)

※ コスト計算 市民一人あたりは、⑤市費(一般財源)/人口により算出

※ 人口は、平成23年4月1日現在の住民基本台帳人口および外国人登録人口の169,163人を使用

# 西尾市公共施設白書 施設別データ

調査年度

平成23年度

施設名	小栗町集会場				
-----	--------	--	--	--	--

大分類	庁舎等	小分類	その他の施設	No	77
-----	-----	-----	--------	----	----

所管部課	総務部 財政課
------	---------

## 1 土地データ

所在地	小栗町二丁目94番地1	敷地面積 (㎡)	404.00	うち借地面積 (㎡)	404.00
-----	-------------	----------	--------	------------	--------

## 2 建物データ

構成施設	本館	延床面積 (㎡)	103.18
複合・併設施設		主要建物 建築年月	H4.3 総取得費 (千円) 29,320

## 3 管理運営データ

利用状況 (H22)	平成20年度(人)	平成21年度(人)	平成22年度(人)	開館日数	管理形態	
	不明	不明	不明		直営	
維持管理費 (H22)	収入			支出		
	内 訳		金額 (円)	内 訳		金額 (円)
	①利用料等		-	①人件費 (手当等含む)		-
	②国 費		-	②賃金		-
	③県 費		-	③消耗品費		-
	④その他		-	④燃料費		-
	⑤市費 (一般財源)		5,263	⑤光熱水費		-
	合 計		5,263	⑥修繕料		-
	施設外観			⑦その他需用費		-
				⑧保険料		5,263
				⑨その他役務費		-
				⑩指定管理料		-
				⑪維持管理委託料		-
				⑫その他委託料		-
				⑬敷地借上料		-
				⑭その他使用料及び賃借料		-
	⑮工事請負費		-			
⑯その他		-				
			合 計		5,263	
コスト計算	利用者一人当たり (円)		市民一人当たり (円)			
その他						

※ コスト計算 利用者一人あたりは、支出合計/利用者数(3ヶ年平均)

※ コスト計算 市民一人あたりは、⑤市費(一般財源)/人口により算出

※ 人口は、平成23年4月1日現在の住民基本台帳人口および外国人登録人口の169,163人を使用

# 西尾市公共施設白書 施設別データ

調査年度

平成23年度

施設名	奥田町集会場				
-----	--------	--	--	--	--

大分類	庁舎等	小分類	その他の施設	No	78
-----	-----	-----	--------	----	----

所管部課	総務部 財政課
------	---------

## 1 土地データ

所在地	奥田町一丁目130番地	敷地面積 (㎡)	115.00	うち借地面積 (㎡)	115.00
-----	-------------	----------	--------	------------	--------

## 2 建物データ

構成施設	本館	延床面積 (㎡)	149.04
複合・併設施設		主要建物 建築年月	H3.3 総取得費 (千円) 30,040

## 3 管理運営データ

利用状況 (H22)	平成20年度(人)	平成21年度(人)	平成22年度(人)	開館日数	管理形態
	不明	不明	不明		直営
維持管理費 (H22)	収入			支出	
	内 訳	金額 (円)		内 訳	金額 (円)
	①利用料等	-		①人件費 (手当等含む)	-
	②国 費	-		②賃金	-
	③県 費	-		③消耗品費	-
	④その他	-		④燃料費	-
	⑤市費 (一般財源)	5,391		⑤光熱水費	-
	合 計	5,391		⑥修繕料	-
	施設外観			⑦その他需用費	-
				⑧保険料	5,391
				⑨その他役務費	-
				⑩指定管理料	-
				⑪維持管理委託料	-
				⑫その他委託料	-
				⑬敷地借上料	-
		⑭その他使用料及び賃借料	-		
		⑮工事請負費	-		
	⑯その他	-			
	合 計	5,391			
コスト計算	利用者一人当たり (円)	市民一人当たり (円)			
そ の 他					

※ コスト計算 利用者一人あたりは、支出合計/利用者数(3ヶ年平均)

※ コスト計算 市民一人あたりは、⑤市費(一般財源)/人口により算出

※ 人口は、平成23年4月1日現在の住民基本台帳人口および外国人登録人口の169,163人を使用

# 西尾市公共施設白書 施設別データ

調査年度

平成23年度

施設名	南奥田町集会場				
-----	---------	--	--	--	--

大分類	庁舎等	小分類	その他の施設	No	79
-----	-----	-----	--------	----	----

所管部課	総務部 財政課
------	---------

## 1 土地データ

所在地	南奥田町25番地1	敷地面積 (㎡)	922.00	うち借地面積 (㎡)	200.00
-----	-----------	----------	--------	------------	--------

## 2 建物データ

構成施設	本館	延床面積 (㎡)	142.29
複合・併設施設		主要建物 建築年月	H3.3 総取得費 (千円) 30,045

## 3 管理運営データ

利用状況 (H22)	平成20年度(人)	平成21年度(人)	平成22年度(人)	開館日数	管理形態
	不明	不明	不明		直営
維持管理費 (H22)	収入			支出	
	内 訳	金額 (円)		内 訳	金額 (円)
	①利用料等	-		①人件費 (手当等含む)	-
	②国 費	-		②賃金	-
	③県 費	-		③消耗品費	-
	④その他	-		④燃料費	-
	⑤市費 (一般財源)	5,393		⑤光熱水費	-
	合 計	5,393		⑥修繕料	-
	施設外観			⑦その他需用費	-
				⑧保険料	5,393
				⑨その他役務費	-
				⑩指定管理料	-
				⑪維持管理委託料	-
				⑫その他委託料	-
				⑬敷地借上料	-
				⑭その他使用料及び賃借料	-
				⑮工事請負費	-
			⑯その他	-	
			合 計	5,393	
コスト計算	利用者一人当たり (円)	市民一人当たり (円)			
そ の 他					

※ コスト計算 利用者一人あたりは、支出合計/利用者数(3ヶ年平均)

※ コスト計算 市民一人あたりは、⑤市費(一般財源)/人口により算出

※ 人口は、平成23年4月1日現在の住民基本台帳人口および外国人登録人口の169,163人を使用

# 西尾市公共施設白書 施設別データ

調査年度

平成23年度

施設名	つくしが丘集会場				
-----	----------	--	--	--	--

大分類	庁舎等	小分類	その他の施設	No	80
-----	-----	-----	--------	----	----

所管部課	総務部 財政課
------	---------


## 1 土地データ

所在地	つくしが丘二丁目8番地2	敷地面積 (㎡)	807.00	うち借地面積 (㎡)	-
-----	--------------	----------	--------	------------	---

## 2 建物データ

構成施設	本館	延床面積 (㎡)	117.00
複合・併設施設		主要建物 建築年月	不明
		総取得費 (千円)	21,760

## 3 管理運営データ

利用状況 (H22)	平成20年度(人)	平成21年度(人)	平成22年度(人)	開館日数	管理形態	
	不明	不明	不明			直営
維持管理費 (H22)	収入			支出		
	内 訳		金額 (円)	内 訳		金額 (円)
	①利用料等		-	①人件費 (手当等含む)		-
	②国 費		-	②賃金		-
	③県 費		-	③消耗品費		-
	④その他		-	④燃料費		-
	⑤市費 (一般財源)		1,199	⑤光熱水費		-
	合 計		1,199	⑥修繕料		-
	施設外観			⑦その他需用費		-
				⑧保険料		1,199
				⑨その他役務費		-
				⑩指定管理料		-
				⑪維持管理委託料		-
				⑫その他委託料		-
				⑬敷地借上料		-
				⑭その他使用料及び賃借料		-
	⑮工事請負費		-			
⑯その他		-				
			合 計		1,199	
コスト計算	利用者一人当たり (円)		市民一人当たり (円)			
その他						

※ コスト計算 利用者一人あたりは、支出合計/利用者数(3ヶ年平均)

※ コスト計算 市民一人あたりは、⑤市費(一般財源)/人口により算出

※ 人口は、平成23年4月1日現在の住民基本台帳人口および外国人登録人口の169,163人を使用



# 西尾市公共施設白書 施設別データ

調査年度

平成23年度

施設名	寺津地域漁民センター				
-----	------------	--	--	--	--

大分類	庁舎等	小分類	その他の施設	No	81
-----	-----	-----	--------	----	----

所管部課	総務部 財政課
------	---------

## 1 土地データ

所在地	寺津町東一割5番地2	敷地面積 (㎡)	1,181.00	うち借地面積 (㎡)	-
-----	------------	----------	----------	------------	---

## 2 建物データ

構成施設	本館	延床面積 (㎡)	340.65
複合・併設施設		主要建物 建築年月	H5.3
		総取得費 (千円)	66,990

## 3 管理運営データ

利用状況 (H22)	平成20年度(人)	平成21年度(人)	平成22年度(人)	開館日数	管理形態	
	不明	不明	不明			直営
維持管理費 (H22)	収入			支出		
	内 訳		金額 (円)	内 訳		金額 (円)
	①利用料等		-	①人件費 (手当等含む)		-
	②国 費		-	②賃金		-
	③県 費		-	③消耗品費		-
	④その他		-	④燃料費		-
	⑤市費 (一般財源)		11,682	⑤光熱水費		-
	合 計		11,682	⑥修繕料		-
	施設外観			⑦その他需用費		-
				⑧保険料		11,682
				⑨その他役務費		-
				⑩指定管理料		-
				⑪維持管理委託料		-
				⑫その他委託料		-
				⑬敷地借上料		-
				⑭その他使用料及び賃借料		-
	⑮工事請負費		-			
⑯その他		-				
			合 計		11,682	
コスト計算	利用者一人当たり (円)		市民一人当たり (円)			
そ の 他	建物の所有は財政課、土地の管理は河川港湾課					

※ コスト計算 利用者一人あたりは、支出合計/利用者数(3ヶ年平均)

※ コスト計算 市民一人あたりは、⑤市費(一般財源)/人口により算出

※ 人口は、平成23年4月1日現在の住民基本台帳人口および外国人登録人口の169,163人を使用

# 西尾市公共施設白書 施設別データ

調査年度

平成23年度

施設名	佐久島開発総合センター				
-----	-------------	--	--	--	--

大分類	庁舎等	小分類	その他の施設	No	82
-----	-----	-----	--------	----	----

所管部課	地域振興部 佐久島振興課
------	--------------

## 1 土地データ

所在地	一色町佐久島掛梨40番地	敷地面積 (㎡)	1,082.00	うち借地面積 (㎡)	-
-----	--------------	----------	----------	------------	---

## 2 建物データ

構成施設	本館	延床面積 (㎡)	660.72
複合・併設施設	佐久島出張所、佐久島保育園	主要建物 建築年月	H56.3 総取得費 (千円) 不明

## 3 管理運営データ

利用状況 (H22)	平成20年度(人)	平成21年度(人)	平成22年度(人)	開館日数	管理形態	
	638	1,677	1,085	243		
維持管理費 (H22)	収入			支出		
	内 訳		金額 (円)	内 訳		金額 (円)
	①利用料等		2,100	①人件費 (手当等含む)		-
	②国 費		-	②賃金		3,285,015
	③県 費		-	③消耗品費		40,552
	④その他		-	④燃料費		90,000
	⑤市費 (一般財源)		4,611,480	⑤光熱水費		767,911
	合 計		4,613,580	⑥修繕料		121,218
	施設外観			⑦その他需用費		-
				⑧保険料		8,243
				⑨その他役務費		79,082
				⑩指定管理料		-
				⑪維持管理委託料		160,400
				⑫その他委託料		-
				⑬敷地借上料		-
				⑭その他使用料及び賃借料		49,959
⑮工事請負費		-				
⑯その他		11,200				
合 計		4,613,580				
コスト計算	利用者一人当たり (円)	市民一人当たり (円)				
	4,071	27				
その他						

※ コスト計算 利用者一人あたりは、支出合計/利用者数(3ヶ年平均)

※ コスト計算 市民一人あたりは、⑤市費(一般財源)/人口により算出

※ 人口は、平成23年4月1日現在の住民基本台帳人口および外国人登録人口の169,163人を使用

# 西尾市公共施設白書 施設別データ

調査年度

平成23年度

施設名	野々宮コミュニティーセンター				
-----	----------------	--	--	--	--

大分類	庁舎等	小分類	その他の施設	No	83
-----	-----	-----	--------	----	----

所管部課	建設部 土木課
------	---------


## 1 土地データ

所在地	野々宮町北大割1番地2	敷地面積 (㎡)	457.28	うち借地面積 (㎡)	457.28
-----	-------------	----------	--------	------------	--------

## 2 建物データ

構成施設	本館	延床面積 (㎡)	194.61
複合・併設施設		主要建物 建築年月	H17.4
		総取得費 (千円)	不明

## 3 管理運営データ

利用状況 (H22)	平成20年度(人)	平成21年度(人)	平成22年度(人)	開館日数	管理形態
	1,374	585	-		直営
維持管理費 (H22)	収入			支出	
	内 訳	金額 (円)		内 訳	金額 (円)
	①利用料等	-		①人件費 (手当等含む)	-
	②国 費	-		②賃金	-
	③県 費	-		③消耗品費	-
	④その他	-		④燃料費	-
	⑤市費 (一般財源)	5,839		⑤光熱水費	-
	合 計	5,839		⑥修繕料	-
	施設外観			⑦その他需用費	-
				⑧保険料	5,839
				⑨その他役務費	-
				⑩指定管理料	-
				⑪維持管理委託料	-
				⑫その他委託料	-
				⑬敷地借上料	-
				⑭その他使用料及び賃借料	-
		⑮工事請負費	-		
	⑯その他	-			
	合 計	5,839			
コスト計算	利用者一人当たり (円)	市民一人当たり (円)			
そ の 他					

※ コスト計算 利用者一人当たりは、支出合計/利用者数(3ヶ年平均)

※ コスト計算 市民一人当たりは、⑤市費(一般財源)/人口により算出

※ 人口は、平成23年4月1日現在の住民基本台帳人口および外国人登録人口の169,163人を使用

# 西尾市公共施設白書 施設別データ

調査年度

平成23年度

施設名	下町多目的集会場				
-----	----------	--	--	--	--

大分類	庁舎等	小分類	その他の施設	No	84
-----	-----	-----	--------	----	----

所管部課	建設部 土木課
------	---------

## 1 土地データ

所在地	下町七長179番地	敷地面積 (㎡)	400.00	うち借地面積 (㎡)	400.00
-----	-----------	----------	--------	------------	--------

## 2 建物データ

構成施設	本館	延床面積 (㎡)	215.92
複合・併設施設		主要建物 建築年月	H15.4
		総取得費 (千円)	41,999

## 3 管理運営データ

利用状況 (H22)	平成20年度(人)	平成21年度(人)	平成22年度(人)	開館日数	管理形態
	3,631	3,138	1,790		直営
維持管理費 (H22)	収入			支出	
	内 訳	金額 (円)		内 訳	金額 (円)
	①利用料等	-		①人件費 (手当等含む)	-
	②国 費	-		②賃金	-
	③県 費	-		③消耗品費	-
	④その他	-		④燃料費	-
	⑤市費 (一般財源)	7,612		⑤光熱水費	-
	合 計	7,612		⑥修繕料	-
	施設外観			⑦その他需用費	-
				⑧保険料	7,612
				⑨その他役務費	-
				⑩指定管理料	-
				⑪維持管理委託料	-
				⑫その他委託料	-
				⑬敷地借上料	-
		⑭その他使用料及び賃借料	-		
		⑮工事請負費	-		
	⑯その他	-			
	合 計	7,612			
コスト計算	利用者一人当たり (円)	市民一人当たり (円)			
	3				
そ の 他					

※ コスト計算 利用者一人あたりは、支出合計/利用者数 (3ヶ年平均)

※ コスト計算 市民一人あたりは、⑤市費 (一般財源) / 人口により算出

※ 人口は、平成23年4月1日現在の住民基本台帳人口および外国人登録人口の169,163人を使用

# 西尾市公共施設白書 施設別データ

調査年度

平成23年度

施設名	八ヶ尻町集会場				
-----	---------	--	--	--	--

大分類	庁舎等	小分類	その他の施設	No	85
-----	-----	-----	--------	----	----

所管部課	建設部 土木課
------	---------

## 1 土地データ

所在地	八ヶ尻町郷中115番地	敷地面積 (㎡)	283.63	うち借地面積 (㎡)	283.63
-----	-------------	----------	--------	------------	--------

## 2 建物データ

構成施設	本館	延床面積 (㎡)	113.01		
複合・併設施設		主要建物 建築年月	H21.4	総取得費 (千円)	20,414

## 3 管理運営データ

利用状況 (H22)	平成20年度(人)	平成21年度(人)	平成22年度(人)	開館日数	管理形態	
	-	390	-		直営	
維持管理費 (H22)	収入			支出		
	内 訳		金額 (円)	内 訳		金額 (円)
	①利用料等		-	①人件費 (手当等含む)		-
	②国 費		-	②賃金		-
	③県 費		-	③消耗品費		-
	④その他		-	④燃料費		-
	⑤市費 (一般財源)		3,284	⑤光熱水費		-
	合 計		3,284	⑥修繕料		-
	施設外観			⑦その他需用費		-
				⑧保険料		3,284
				⑨その他役務費		-
				⑩指定管理料		-
				⑪維持管理委託料		-
				⑫その他委託料		-
				⑬敷地借上料		-
				⑭その他使用料及び賃借料		-
	⑮工事請負費		-			
⑯その他		-				
			合 計		3,284	
コスト計算	利用者一人当たり (円)		市民一人当たり (円)			
その他						

※ コスト計算 利用者一人当たりは、支出合計/利用者数(3ヶ年平均)

※ コスト計算 市民一人当たりは、⑤市費(一般財源)/人口により算出

※ 人口は、平成23年4月1日現在の住民基本台帳人口および外国人登録人口の169,163人を使用

# 西尾市公共施設白書 施設別データ

調査年度

平成23年度

施設名	西尾小学校				
-----	-------	--	--	--	--

大分類	学校教育施設	小分類	小学校・中学校等	No	86
-----	--------	-----	----------	----	----

所管部課	教育委員会事務局 教育庶務課
------	----------------

## 1 土地データ

所在地	錦城町162番地1	敷地面積 (㎡)	39,576.71	うち借地面積 (㎡)	-
-----	-----------	----------	-----------	------------	---

## 2 建物データ

構成施設	普通教室棟、管理棟、屋内運動場 他12棟	延床面積 (㎡)	8,827.00
複合・併設施設	主要建物 建築年月	S46.3	総取得費 (千円) 不明

## 3 管理運営データ

利用状況 (H22)	平成20年度(人)	平成21年度(人)	平成22年度(人)	開館日数	管理形態	
	721	724	702	200	直営	
維持管理費 (H22)	収入			支出		
	内 訳		金額 (円)	内 訳		金額 (円)
	①利用料等		-	①人件費 (手当等含む)		7,109,000
	②国 費		-	②賃金		4,263,073
	③県 費		-	③消耗品費		2,135,365
	④その他		-	④燃料費		48,664
	⑤市費 (一般財源)		88,165,217	⑤光熱水費		8,609,890
	合 計		88,165,217	⑥修繕料		432,571
	施設外観			⑦その他需用費		72,104
				⑧保険料		132,802
				⑨その他役務費		543,324
				⑩指定管理料		-
				⑪維持管理委託料		13,336,938
				⑫その他委託料		87,904
				⑬敷地借上料		-
				⑭その他使用料及び賃借料		4,023,004
	⑮工事請負費		11,710,701			
⑯その他		35,659,877				
			合 計		88,165,217	
コスト計算	利用者一人当たり (円)		市民一人当たり (円)			
	123,193		521			
そ の 他						

※ コスト計算 利用者一人あたりは、支出合計/利用者数 (3ヶ年平均)

※ コスト計算 市民一人あたりは、⑤市費 (一般財源) / 人口により算出

※ 人口は、平成23年4月1日現在の住民基本台帳人口および外国人登録人口の169,163人を使用

# 西尾市公共施設白書 施設別データ

調査年度

平成23年度

施設名	花ノ木小学校			
-----	--------	--	--	--

大分類	学校教育施設	小分類	小学校・中学校等	No	87
-----	--------	-----	----------	----	----

所管部課	教育委員会事務局 教育庶務課
------	----------------

## 1 土地データ

所在地	高島町6丁目1番地	敷地面積 (㎡)	20,685.84	うち借地面積 (㎡)	-
-----	-----------	----------	-----------	------------	---

## 2 建物データ

構成施設	管理・特別教室棟、普通教室棟、屋内運動場 他12棟	延床面積 (㎡)	7,233.00
複合・併設施設	花ノ木児童クラブ	主要建物 建築年月	S44.3 総取得費 (千円) 不明

## 3 管理運営データ

利用状況 (H22)	平成20年度(人)	平成21年度(人)	平成22年度(人)	開館日数	管理形態	
	666	657	666	200	直営	
維持管理費 (H22)	収入			支出		
	内 訳		金額 (円)	内 訳		金額 (円)
	①利用料等		-	①人件費 (手当等含む)		28,436,000
	②国 費		-	②賃金		4,044,471
	③県 費		-	③消耗品費		2,025,868
	④その他		-	④燃料費		46,169
	⑤市費 (一般財源)		105,335,733	⑤光熱水費		8,168,391
	合 計		105,335,733	⑥修繕料		410,390
	施設外観			⑦その他需用費		68,407
				⑧保険料		125,992
				⑨その他役務費		515,463
				⑩指定管理料		-
				⑪維持管理委託料		12,653,046
				⑫その他委託料		83,396
				⑬敷地借上料		-
				⑭その他使用料及び賃借料		3,816,712
			⑮工事請負費		11,110,200	
			⑯その他		33,831,228	
			合 計		105,335,733	
コスト計算	利用者一人当たり (円)		市民一人当たり (円)			
	158,877		623			
そ の 他						

※ コスト計算 利用者一人あたりは、支出合計/利用者数 (3ヶ年平均)

※ コスト計算 市民一人あたりは、⑤市費 (一般財源) / 人口により算出

※ 人口は、平成23年4月1日現在の住民基本台帳人口および外国人登録人口の169,163人を使用

# 西尾市公共施設白書 施設別データ

調査年度

平成23年度

施設名	ハツ面小学校				
-----	--------	--	--	--	--

大分類	学校教育施設	小分類	小学校・中学校等	No	88
-----	--------	-----	----------	----	----

所管部課	教育委員会事務局 教育庶務課
------	----------------

## 1 土地データ

所在地	ハツ面町市場71番地	敷地面積 (㎡)	19,200.54	うち借地面積 (㎡)	-
-----	------------	----------	-----------	------------	---

## 2 建物データ

構成施設	管理教室棟、普通教室棟、特別教室棟、屋内運動場 他 9棟	延床面積 (㎡)	6,131.00		
複合・併設施設	ハツ面児童クラブ	主要建物 建築年月	S47.1	総取得費 (千円)	不明

## 3 管理運営データ

利用状況 (H22)	平成20年度(人)	平成21年度(人)	平成22年度(人)	開館日数	管理形態
	666	678	679	200	直営
維持管理費 (H22)	収入			支出	
	内 訳		金額 (円)	内 訳	
	①利用料等		-	①人件費 (手当等含む)	
	②国 費		-	②賃金	
	③県 費		-	③消耗品費	
	④その他		-	④燃料費	
	⑤市費 (一般財源)		85,510,004	⑤光熱水費	
	合 計		85,510,004	⑥修繕料	
	施設外観			⑦その他需用費	
				⑧保険料	
				⑨その他役務費	
				⑩指定管理料	
				⑪維持管理委託料	
				⑫その他委託料	
				⑬敷地借上料	
				⑭その他使用料及び賃借料	
			⑮工事請負費		
			⑯その他		
			合 計		
コスト計算	利用者一人当たり (円)		市民一人当たり (円)		
	126,807		505		
その他					

※ コスト計算 利用者一人当たりは、支出合計/利用者数(3ヶ年平均)

※ コスト計算 市民一人当たりは、⑤市費(一般財源)/人口により算出

※ 人口は、平成23年4月1日現在の住民基本台帳人口および外国人登録人口の169,163人を使用



# 西尾市公共施設白書 施設別データ

調査年度

平成23年度

施設名	鶴城小学校		
-----	-------	--	--

大分類	学校教育施設	小分類	小学校・中学校等	No	89
-----	--------	-----	----------	----	----

所管部課	教育委員会事務局 教育庶務課
------	----------------

## 1 土地データ

所在地	桜町溜池27番地5	敷地面積 (㎡)	27,971.85	うち借地面積 (㎡)	-
-----	-----------	----------	-----------	------------	---

## 2 建物データ

構成施設	管理教室棟、特別教室棟、屋内運動場 他8棟	延床面積 (㎡)	6,301.00
複合・併設施設	鶴城児童クラブ	主要建物 建築年月	S57.3 総取得費 (千円) 不明

## 3 管理運営データ

利用状況 (H22)	平成20年度(人)	平成21年度(人)	平成22年度(人)	開館日数	管理形態	
	711	695	702	200	直営	
維持管理費 (H22)	収入			支出		
	内 訳		金額 (円)	内 訳		金額 (円)
	①利用料等		-	①人件費 (手当等含む)		35,545,000
	②国 費		-	②賃金		4,263,073
	③県 費		-	③消耗品費		2,135,365
	④その他		-	④燃料費		48,664
	⑤市費 (一般財源)		116,601,217	⑤光熱水費		8,609,890
	合 計		116,601,217	⑥修繕料		432,571
	施設外観			⑦その他需用費		72,104
				⑧保険料		132,802
				⑨その他役務費		543,324
				⑩指定管理料		-
				⑪維持管理委託料		13,336,938
				⑫その他委託料		87,904
				⑬敷地借上料		-
				⑭その他使用料及び賃借料		4,023,004
			⑮工事請負費		11,710,701	
			⑯その他		35,659,877	
			合 計		116,601,217	
コスト計算	利用者一人当たり (円)		市民一人当たり (円)			
	165,941		689			
その他						

※ コスト計算 利用者一人当たりは、支出合計/利用者数 (3ヶ年平均)

※ コスト計算 市民一人当たりは、⑤市費 (一般財源) / 人口により算出

※ 人口は、平成23年4月1日現在の住民基本台帳人口および外国人登録人口の169,163人を使用

# 西尾市公共施設白書 施設別データ

調査年度

平成23年度

施設名	西野町小学校		
-----	--------	--	--

大分類	学校教育施設	小分類	小学校・中学校等	No	90
-----	--------	-----	----------	----	----

所管部課	教育委員会事務局 教育庶務課
------	----------------

## 1 土地データ

所在地	上町御所ノ下20番地	敷地面積 (㎡)	24,811.32	うち借地面積 (㎡)	-
-----	------------	----------	-----------	------------	---

## 2 建物データ

構成施設	管理教室棟、屋内運動場 他6棟	延床面積 (㎡)	5,833.00
複合・併設施設	くすのき児童クラブ	主要建物 建築年月	S59.2 総取得費 (千円) 不明

## 3 管理運営データ

利用状況 (H22)	平成20年度(人)	平成21年度(人)	平成22年度(人)	開館日数	管理形態	
	312	299	295	200	直営	
維持管理費 (H22)	収入			支出		
	内 訳		金額 (円)	内 訳		金額 (円)
	①利用料等		-	①人件費 (手当等含む)		-
	②国 費		-	②賃金		1,791,465
	③県 費		-	③消耗品費		897,341
	④その他		-	④燃料費		20,450
	⑤市費 (一般財源)		34,062,103	⑤光熱水費		3,618,121
	合 計		34,062,103	⑥修繕料		181,779
	施設外観			⑦その他需用費		30,300
				⑧保険料		55,807
				⑨その他役務費		228,320
				⑩指定管理料		-
				⑪維持管理委託料		5,604,562
				⑫その他委託料		36,940
				⑬敷地借上料		-
				⑭その他使用料及び賃借料		1,690,581
			⑮工事請負費		4,921,171	
			⑯その他		14,985,266	
			合 計		34,062,103	
コスト計算	利用者一人当たり (円)		市民一人当たり (円)			
	112,788		201			
そ の 他						

※ コスト計算 利用者一人あたりは、支出合計/利用者数 (3ヶ年平均)

※ コスト計算 市民一人あたりは、⑤市費 (一般財源) / 人口により算出

※ 人口は、平成23年4月1日現在の住民基本台帳人口および外国人登録人口の169,163人を使用

# 西尾市公共施設白書 施設別データ

調査年度

平成23年度

施設名	米津小学校				
-----	-------	--	--	--	--

大分類	学校教育施設	小分類	小学校・中学校等	No	91
-----	--------	-----	----------	----	----

所管部課	教育委員会事務局 教育庶務課
------	----------------

## 1 土地データ

所在地	米津町家下18番地	敷地面積 (㎡)	29,114.73	うち借地面積 (㎡)	-
-----	-----------	----------	-----------	------------	---

## 2 建物データ

構成施設	管理教室棟、特別教室棟、屋内運動場 他6棟	延床面積 (㎡)	5,639.00		
複合・併設施設	米津児童クラブ	主要建物 建築年月	S54.3	総取得費 (千円)	不明

## 3 管理運営データ

利用状況 (H22)	平成20年度(人)	平成21年度(人)	平成22年度(人)	開館日数	管理形態
	410	395	378	200	直営
維持管理費 (H22)	収入			支出	
	内 訳		金額 (円)	内 訳	
	①利用料等		-	①人件費 (手当等含む)	
	②国 費		-	②賃金	
	③県 費		-	③消耗品費	
	④その他		-	④燃料費	
	⑤市費 (一般財源)		57,863,558	⑤光熱水費	
	合 計		57,863,558	⑥修繕料	
	施設外観			⑦その他需用費	
				⑧保険料	
				⑨その他役務費	
				⑩指定管理料	
				⑪維持管理委託料	
				⑫その他委託料	
				⑬敷地借上料	
				⑭その他使用料及び賃借料	
				⑮工事請負費	
			⑯その他		
			合 計		
コスト計算	利用者一人当たり (円)	市民一人当たり (円)			
	146,738	342			
そ の 他					

※ コスト計算 利用者一人あたりは、支出合計/利用者数 (3ヶ年平均)

※ コスト計算 市民一人あたりは、⑤市費 (一般財源) / 人口により算出

※ 人口は、平成23年4月1日現在の住民基本台帳人口および外国人登録人口の169,163人を使用

# 西尾市公共施設白書 施設別データ

調査年度 平成23年度

施設名	中畑小学校		
-----	-------	--	--

大分類	学校教育施設	小分類	小学校・中学校等	No	92
-----	--------	-----	----------	----	----

所管部課	教育委員会事務局 教育庶務課
------	----------------

### 1 土地データ

所在地	中畑町犬塚65番地	敷地面積 (㎡)	22,477.98	うち借地面積 (㎡)	-
-----	-----------	----------	-----------	------------	---

### 2 建物データ

構成施設	管理教室棟、特別教室棟、屋内運動場 他7棟	延床面積 (㎡)	6,475.00
複合・併設施設	中畑児童クラブ	主要建物 建築年月	S57.2 総取得費 (千円) 不明

### 3 管理運営データ

利用状況 (H22)	平成20年度(人)	平成21年度(人)	平成22年度(人)	開館日数	管理形態	
	350	349	349	200	直営	
維持管理費 (H22)	収入			支出		
	内 訳		金額 (円)	内 訳		金額 (円)
	①利用料等		-	①人件費 (手当等含む)		21,327,000
	②国 費		-	②賃金		2,119,387
	③県 費		-	③消耗品費		1,061,597
	④その他		-	④燃料費		24,193
	⑤市費 (一般財源)		61,624,153	⑤光熱水費		4,280,409
	合 計		61,624,153	⑥修繕料		215,053
	施設外観			⑦その他需用費		35,846
				⑧保険料		66,022
				⑨その他役務費		270,114
				⑩指定管理料		-
				⑪維持管理委託料		6,630,462
				⑫その他委託料		43,701
				⑬敷地借上料		-
				⑭その他使用料及び賃借料		2,000,037
⑮工事請負費				5,821,977		
⑯その他		17,728,355				
			合 計		61,624,153	
コスト計算	利用者一人当たり (円)		市民一人当たり (円)			
	176,405		364			
そ の 他						

※ コスト計算 利用者一人あたりは、支出合計/利用者数 (3ヶ年平均)  
 ※ コスト計算 市民一人あたりは、⑤市費 (一般財源) / 人口により算出  
 ※ 人口は、平成23年4月1日現在の住民基本台帳人口および外国人登録人口の169,163人を使用

# 西尾市公共施設白書 施設別データ

調査年度

平成23年度

施設名	平坂小学校		
-----	-------	--	--

大分類	学校教育施設	小分類	小学校・中学校等	No	93
-----	--------	-----	----------	----	----

所管部課	教育委員会事務局 教育庶務課
------	----------------

## 1 土地データ

所在地	平坂町輪当1番地	敷地面積 (㎡)	25,553.15	うち借地面積 (㎡)	-
-----	----------	----------	-----------	------------	---

## 2 建物データ

構成施設	普通教室棟、屋内運動場 他13棟	延床面積 (㎡)	6,466.00
複合・併設施設	平坂児童クラブ	主要建物 建築年月	S45.1 総取得費 (千円) 不明

## 3 管理運営データ

利用状況 (H22)	平成20年度(人)	平成21年度(人)	平成22年度(人)	開館日数	管理形態
	509	493	475	200	直営
維持管理費 (H22)	収入			支出	
	内 訳		金額 (円)	内 訳	
	①利用料等		-	①人件費 (手当等含む)	
	②国 費		-	②賃金	
	③県 費		-	③消耗品費	
	④その他		-	④燃料費	
	⑤市費 (一般財源)		83,281,674	⑤光熱水費	
	合 計		83,281,674	⑥修繕料	
	施設外観			⑦その他需用費	
				⑧保険料	
				⑨その他役務費	
				⑩指定管理料	
				⑪維持管理委託料	
				⑫その他委託料	
				⑬敷地借上料	
				⑭その他使用料及び賃借料	
			⑮工事請負費		
			⑯その他		
			合 計		
コスト計算	利用者一人当たり (円)		市民一人当たり (円)		
	169,157		492		
そ の 他					

※ コスト計算 利用者一人あたりは、支出合計/利用者数(3ヶ年平均)

※ コスト計算 市民一人あたりは、⑤市費(一般財源)/人口により算出

※ 人口は、平成23年4月1日現在の住民基本台帳人口および外国人登録人口の169,163人を使用

# 西尾市公共施設白書 施設別データ

調査年度

平成23年度

施設名	矢田小学校		
-----	-------	--	--

大分類	学校教育施設	小分類	小学校・中学校等	No	94
-----	--------	-----	----------	----	----

所管部課	教育委員会事務局 教育庶務課
------	----------------

## 1 土地データ

所在地	上矢田町神明寺24番地	敷地面積 (㎡)	19,771.00	うち借地面積 (㎡)	4,827.99
-----	-------------	----------	-----------	------------	----------

## 2 建物データ

構成施設	普通教室棟、特別教室棟、屋内運動場 他11棟	延床面積 (㎡)	6,346.00		
複合・併設施設	あすなろ児童クラブ	主要建物 建築年月	S44.12	総取得費 (千円)	不明

## 3 管理運営データ

利用状況 (H22)	平成20年度(人)	平成21年度(人)	平成22年度(人)	開館日数	管理形態	
	706	680	662	200	直営	
維持管理費 (H22)	収入			支出		
	内 訳		金額 (円)	内 訳		金額 (円)
	①利用料等		-	①人件費 (手当等含む)		-
	②国 費		-	②賃金		4,020,173
	③県 費		-	③消耗品費		2,013,697
	④その他		-	④燃料費		45,891
	⑤市費 (一般財源)		81,621,673	⑤光熱水費		8,119,319
	合 計		81,621,673	⑥修繕料		407,924
	施設外観			⑦その他需用費		67,996
				⑧保険料		125,235
				⑨その他役務費		512,366
				⑩指定管理料		-
				⑪維持管理委託料		12,577,032
				⑫その他委託料		82,895
				⑬敷地借上料		5,183,848
				⑭その他使用料及び賃借料		3,793,783
				⑮工事請負費		11,043,454
			⑯その他		33,628,060	
			合 計		81,621,673	
コスト計算	利用者一人当たり (円)		市民一人当たり (円)			
	119,563		483			
その他						

※ コスト計算 利用者一人当たりは、支出合計/利用者数(3ヶ年平均)

※ コスト計算 市民一人当たりは、⑤市費(一般財源)/人口により算出

※ 人口は、平成23年4月1日現在の住民基本台帳人口および外国人登録人口の169,163人を使用

# 西尾市公共施設白書 施設別データ

調査年度

平成23年度

施設名	寺津小学校		
-----	-------	--	--

大分類	学校教育施設	小分類	小学校・中学校等	No	95
-----	--------	-----	----------	----	----

所管部課	教育委員会事務局 教育庶務課
------	----------------

## 1 土地データ

所在地	巨海町若宮西25番地1	敷地面積 (㎡)	18,753.96	うち借地面積 (㎡)	-
-----	-------------	----------	-----------	------------	---

## 2 建物データ

構成施設	管理・普通教室棟、管理・特別教室棟、屋内運動場 他8棟	延床面積 (㎡)	5,199.00		
複合・併設施設	しおかぜ児童クラブ	主要建物建築年月	S56.2	総取得費 (千円)	不明

## 3 管理運営データ

利用状況 (H22)	平成20年度(人)	平成21年度(人)	平成22年度(人)	開館日数	管理形態	
	419	427	422	200	直営	
維持管理費 (H22)	収入			支出		
	内 訳		金額 (円)	内 訳		金額 (円)
	①利用料等		-	①人件費 (手当等含む)		7,109,000
	②国 費		-	②賃金		2,562,695
	③県 費		-	③消耗品費		1,283,649
	④その他		-	④燃料費		29,254
	⑤市費 (一般財源)		55,835,012	⑤光熱水費		5,175,733
	合 計		55,835,012	⑥修繕料		260,035
	施設外観			⑦その他需用費		43,345
				⑧保険料		79,832
				⑨その他役務費		326,613
				⑩指定管理料		-
				⑪維持管理委託料		8,017,342
				⑫その他委託料		52,842
				⑬敷地借上料		-
				⑭その他使用料及び賃借料		2,418,381
			⑮工事請負費		7,039,748	
			⑯その他		21,436,543	
			合 計		55,835,012	
コスト計算	利用者一人当たり (円)		市民一人当たり (円)			
	132,102		330			
その他						

※ コスト計算 利用者一人当たりは、支出合計/利用者数 (3ヶ年平均)

※ コスト計算 市民一人当たりは、⑤市費 (一般財源) / 人口により算出

※ 人口は、平成23年4月1日現在の住民基本台帳人口および外国人登録人口の169,163人を使用

# 西尾市公共施設白書 施設別データ

調査年度

平成23年度

施設名	福地南部小学校		
-----	---------	--	--

大分類	学校教育施設	小分類	小学校・中学校等	No	96
-----	--------	-----	----------	----	----

所管部課	教育委員会事務局 教育庶務課
------	----------------

## 1 土地データ

所在地	熱池町古新田42番地	敷地面積 (㎡)	19,186.64	うち借地面積 (㎡)	-
-----	------------	----------	-----------	------------	---

## 2 建物データ

構成施設	普通教室棟、特別教室棟、屋内運動場 他8棟	延床面積 (㎡)	5,085.00
複合・併設施設	福南児童クラブ	主要建物 建築年月	S50.3 総取得費 (千円) 不明

## 3 管理運営データ

利用状況 (H22)	平成20年度(人)	平成21年度(人)	平成22年度(人)	開館日数	管理形態	
	340	351	356	200	直営	
維持管理費 (H22)	収入			支出		
	内 訳		金額 (円)	内 訳		金額 (円)
	①利用料等		-	①人件費 (手当等含む)		14,218,000
	②国 費		-	②賃金		2,161,919
	③県 費		-	③消耗品費		1,082,901
	④その他		-	④燃料費		24,679
	⑤市費 (一般財源)		55,322,834	⑤光熱水費		4,366,306
	合 計		55,322,834	⑥修繕料		219,368
	施設外観			⑦その他需用費		36,566
				⑧保険料		67,347
				⑨その他役務費		275,534
				⑩指定管理料		-
				⑪維持管理委託料		6,763,519
				⑫その他委託料		44,578
				⑬敷地借上料		-
				⑭その他使用料及び賃借料		2,040,173
			⑮工事請負費		5,938,812	
			⑯その他		18,083,132	
			合 計		55,322,834	
コスト計算	利用者一人当たり (円)		市民一人当たり (円)			
	158,518		327			
そ の 他						

※ コスト計算 利用者一人当たりは、支出合計/利用者数(3ヶ年平均)

※ コスト計算 市民一人当たりは、⑤市費(一般財源)/人口により算出

※ 人口は、平成23年4月1日現在の住民基本台帳人口および外国人登録人口の169,163人を使用



# 西尾市公共施設白書 施設別データ

調査年度

平成23年度

施設名	福地北部小学校		
-----	---------	--	--

大分類	学校教育施設	小分類	小学校・中学校等	No	97
-----	--------	-----	----------	----	----

所管部課	教育委員会事務局 教育庶務課
------	----------------

## 1 土地データ

所在地	鵜ヶ池町大道10番地	敷地面積 (㎡)	20,105.54	うち借地面積 (㎡)	760.32
-----	------------	----------	-----------	------------	--------

## 2 建物データ

構成施設	管理・普通教室棟、特別教室棟、屋内運動場 他8棟	延床面積 (㎡)	4,768.00		
複合・併設施設	ホクホク児童クラブ	主要建物 建築年月	S54.3	総取得費 (千円)	不明

## 3 管理運営データ

利用状況 (H22)	平成20年度(人)	平成21年度(人)	平成22年度(人)	開館日数	管理形態	
	191	201	202	200	直営	
維持管理費 (H22)	収入			支出		
	内 訳		金額 (円)	内 訳		金額 (円)
	①利用料等		-	①人件費 (手当等含む)		14,218,000
	②国 費		-	②賃金		1,226,707
	③県 費		-	③消耗品費		614,455
	④その他		-	④燃料費		14,003
	⑤市費 (一般財源)		37,947,372	⑤光熱水費		2,477,512
	合 計		37,947,372	⑥修繕料		124,473
	施設外観			⑦その他需用費		20,748
				⑧保険料		38,214
				⑨その他役務費		156,342
				⑩指定管理料		-
				⑪維持管理委託料		3,837,729
				⑫その他委託料		25,294
				⑬敷地借上料		405,325
				⑭その他使用料及び賃借料		1,157,627
				⑮工事請負費		3,369,776
			⑯その他		10,261,167	
			合 計		37,947,372	
コスト計算	利用者一人当たり (円)		市民一人当たり (円)			
	191,653		224			
その他						

※ コスト計算 利用者一人当たりは、支出合計/利用者数(3ヶ年平均)

※ コスト計算 市民一人当たりは、⑤市費(一般財源)/人口により算出

※ 人口は、平成23年4月1日現在の住民基本台帳人口および外国人登録人口の169,163人を使用

# 西尾市公共施設白書 施設別データ

調査年度

平成23年度

施設名	室場小学校		
-----	-------	--	--

大分類	学校教育施設	小分類	小学校・中学校等	No	98
-----	--------	-----	----------	----	----

所管部課	教育委員会事務局 教育庶務課
------	----------------

## 1 土地データ

所在地	室町東昆沙門32番地	敷地面積 (㎡)	18,286.00	うち借地面積 (㎡)	-
-----	------------	----------	-----------	------------	---

## 2 建物データ

構成施設	管理・普通教室棟、特別教室棟、屋内運動場 他8棟	延床面積 (㎡)	4,782.00
複合・併設施設	室場児童クラブ	主要建物 建築年月	S54.3 総取得費 (千円) 不明

## 3 管理運営データ

利用状況 (H22)	平成20年度(人)	平成21年度(人)	平成22年度(人)	開館日数	管理形態	
	215	214	211	200	直営	
維持管理費 (H22)	収入			支出		
	内 訳		金額 (円)	内 訳		金額 (円)
	①利用料等		-	①人件費 (手当等含む)		14,218,000
	②国 費		-	②賃金		1,281,368
	③県 費		-	③消耗品費		641,834
	④その他		-	④燃料費		14,627
	⑤市費 (一般財源)		38,581,256	⑤光熱水費		2,587,905
	合 計		38,581,256	⑥修繕料		130,020
	施設外観			⑦その他需用費		21,673
				⑧保険料		39,917
				⑨その他役務費		163,309
				⑩指定管理料		-
				⑪維持管理委託料		4,008,732
				⑫その他委託料		26,422
				⑬敷地借上料		-
				⑭その他使用料及び賃借料		1,209,209
			⑮工事請負費		3,519,929	
			⑯その他		10,718,311	
			合 計		38,581,256	
コスト計算	利用者一人当たり (円)		市民一人当たり (円)			
	180,850		228			
そ の 他						

※ コスト計算 利用者一人当たりは、支出合計/利用者数 (3ヶ年平均)

※ コスト計算 市民一人当たりは、⑤市費 (一般財源) / 人口により算出

※ 人口は、平成23年4月1日現在の住民基本台帳人口および外国人登録人口の169,163人を使用

# 西尾市公共施設白書 施設別データ

調査年度

平成23年度

施設名	三和小学校		
-----	-------	--	--

大分類	学校教育施設	小分類	小学校・中学校等	No	99
-----	--------	-----	----------	----	----

所管部課	教育委員会事務局 教育庶務課
------	----------------

## 1 土地データ

所在地	米野町松葉内25番地	敷地面積 (㎡)	28,103.00	うち借地面積 (㎡)	-
-----	------------	----------	-----------	------------	---

## 2 建物データ

構成施設	教室棟、特別教室棟、屋内運動場 他12棟	延床面積 (㎡)	7,043.00
複合・併設施設	みつわ児童クラブ	主要建物 建築年月	S44.2 総取得費 (千円) 不明

## 3 管理運営データ

利用状況 (H22)	平成20年度(人)	平成21年度(人)	平成22年度(人)	開館日数	管理形態	
	450	457	471	200	直営	
維持管理費 (H22)	収入			支出		
	内 訳		金額 (円)	内 訳		金額 (円)
	①利用料等		-	①人件費 (手当等含む)		-
	②国 費		-	②賃金		2,860,255
	③県 費		-	③消耗品費		1,432,696
	④その他		-	④燃料費		32,650
	⑤市費 (一般財源)		54,383,608	⑤光熱水費		5,776,697
	合 計		54,383,608	⑥修繕料		290,228
	施設外観			⑦その他需用費		48,378
				⑧保険料		89,102
				⑨その他役務費		364,536
				⑩指定管理料		-
				⑪維持管理委託料		8,948,251
				⑫その他委託料		58,978
				⑬敷地借上料		-
				⑭その他使用料及び賃借料		2,699,184
			⑮工事請負費		7,857,149	
			⑯その他		23,925,504	
			合 計		54,383,608	
コスト計算	利用者一人当たり (円)		市民一人当たり (円)			
	118,397		321			
そ の 他						

※ コスト計算 利用者一人あたりは、支出合計/利用者数 (3ヶ年平均)

※ コスト計算 市民一人あたりは、⑤市費 (一般財源) / 人口により算出

※ 人口は、平成23年4月1日現在の住民基本台帳人口および外国人登録人口の169,163人を使用

# 西尾市公共施設白書 施設別データ

調査年度

平成23年度

施設名	西尾中学校		
-----	-------	--	--

大分類	学校教育施設	小分類	小学校・中学校等	No	100
-----	--------	-----	----------	----	-----

所管部課	教育委員会事務局 教育庶務課
------	----------------

## 1 土地データ

所在地	今川町土井堀1番地	敷地面積 (㎡)	37,069.92	うち借地面積 (㎡)	-
-----	-----------	----------	-----------	------------	---

## 2 建物データ

構成施設	教室棟、特別教室棟、屋内運動場 他13棟	延床面積 (㎡)	10,743.00
複合・併設施設	主要建物 建築年月	S42.3	総取得費 (千円) 不明

## 3 管理運営データ

利用状況 (H22)	平成20年度(人)	平成21年度(人)	平成22年度(人)	開館日数	管理形態	
	705	723	738	200	直営	
維持管理費 (H22)	収入			支出		
	内 訳		金額 (円)	内 訳		金額 (円)
	①利用料等		-	①人件費 (手当等含む)		7,109,000
	②国 費		-	②賃金		1,300,717
	③県 費		-	③消耗品費		1,826,638
	④その他		-	④燃料費		231,100
	⑤市費 (一般財源)		88,576,497	⑤光熱水費		10,986,431
	合 計		88,576,497	⑥修繕料		434,004
	施設外観			⑦その他需用費		85,610
				⑧保険料		163,654
				⑨その他役務費		603,575
				⑩指定管理料		-
				⑪維持管理委託料		15,503,501
				⑫その他委託料		-
				⑬敷地借上料		-
				⑭その他使用料及び賃借料		7,093,243
	⑮工事請負費		11,926,218			
⑯その他		31,312,806				
			合 計		88,576,497	
コスト計算	利用者一人当たり (円)		市民一人当たり (円)			
	122,682		524			
その他						

※ コスト計算 利用者一人あたりは、支出合計/利用者数(3ヶ年平均)

※ コスト計算 市民一人あたりは、⑤市費(一般財源)/人口により算出

※ 人口は、平成23年4月1日現在の住民基本台帳人口および外国人登録人口の169,163人を使用

# 西尾市公共施設白書 施設別データ

調査年度

平成23年度

施設名	鶴城中学校		
-----	-------	--	--

大分類	学校教育施設	小分類	小学校・中学校等	No	101
-----	--------	-----	----------	----	-----

所管部課	教育委員会事務局 教育庶務課
------	----------------

## 1 土地データ

所在地	鶴城町上道天1番地2	敷地面積 (㎡)	36,442.79	うち借地面積 (㎡)	-
-----	------------	----------	-----------	------------	---

## 2 建物データ

構成施設	教室棟、特別教室棟 他15棟	延床面積 (㎡)	9,772.00		
複合・併設施設		主要建物 建築年月	S53.3	総取得費 (千円)	不明

## 3 管理運営データ

利用状況 (H22)	平成20年度(人)	平成21年度(人)	平成22年度(人)	開館日数	管理形態	
	963	997	1,001	200	直営	
維持管理費 (H22)	収入			支出		
	内 訳		金額 (円)	内 訳		金額 (円)
	①利用料等		-	①人件費 (手当等含む)		7,109,000
	②国 費		-	②賃金		1,764,254
	③県 費		-	③消耗品費		2,477,598
	④その他		-	④燃料費		313,457
	⑤市費 (一般財源)		117,609,174	⑤光熱水費		14,901,675
	合 計		117,609,174	⑥修繕料		588,670
	施設外観			⑦その他需用費		116,119
				⑧保険料		221,975
				⑨その他役務費		818,672
				⑩指定管理料		-
				⑪維持管理委託料		21,028,497
				⑫その他委託料		-
				⑬敷地借上料		-
				⑭その他使用料及び賃借料		9,621,068
			⑮工事請負費		16,176,374	
			⑯その他		42,471,815	
			合 計		117,609,174	
コスト計算	利用者一人当たり (円)		市民一人当たり (円)			
	119,158		695			
その他						

※ コスト計算 利用者一人あたりは、支出合計/利用者数 (3ヶ年平均)

※ コスト計算 市民一人あたりは、⑤市費 (一般財源) / 人口により算出

※ 人口は、平成23年4月1日現在の住民基本台帳人口および外国人登録人口の169,163人を使用

# 西尾市公共施設白書 施設別データ

調査年度

平成23年度

施設名	平坂中学校			
-----	-------	--	--	--

大分類	学校教育施設	小分類	小学校・中学校等	No	102
-----	--------	-----	----------	----	-----

所管部課	教育委員会事務局 教育庶務課
------	----------------

## 1 土地データ

所在地	平坂町吉山1番地1	敷地面積 (㎡)	33,174.11	うち借地面積 (㎡)	-
-----	-----------	----------	-----------	------------	---

## 2 建物データ

構成施設	管理教室棟、特別教室棟、普通教室棟、屋内運動場、武道場、弓道場 他9棟	延床面積 (㎡)	11,725.00		
複合・併設施設		主要建物建築年月	S50.3	総取得費 (千円)	不明

## 3 管理運営データ

利用状況 (H22)	平成20年度(人)	平成21年度(人)	平成22年度(人)	開館日数	管理形態
	836	834	840	200	直営
維持管理費 (H22)	収入			支出	
	内 訳		金額 (円)	内 訳	
	①利用料等		-	①人件費 (手当等含む)	
	②国 費		-	②賃金	
	③県 費		-	③消耗品費	
	④その他		-	④燃料費	
	⑤市費 (一般財源)		99,836,294	⑤光熱水費	
	合 計		99,836,294	⑥修繕料	
	施設外観			⑦その他需用費	
				⑧保険料	
				⑨その他役務費	
				⑩指定管理料	
				⑪維持管理委託料	
				⑫その他委託料	
				⑬敷地借上料	
				⑭その他使用料及び賃借料	
			⑮工事請負費		
			⑯その他		
			合 計		
コスト計算	利用者一人当たり (円)		市民一人当たり (円)		
	119,326		590		
その他					

※ コスト計算 利用者一人当たりは、支出合計/利用者数 (3ヶ年平均)

※ コスト計算 市民一人当たりは、⑤市費 (一般財源) / 人口により算出

※ 人口は、平成23年4月1日現在の住民基本台帳人口および外国人登録人口の169,163人を使用

# 西尾市公共施設白書 施設別データ

調査年度

平成23年度

施設名	寺津中学校		
-----	-------	--	--

大分類	学校教育施設	小分類	小学校・中学校等	No	103
-----	--------	-----	----------	----	-----

所管部課	教育委員会事務局 教育庶務課
------	----------------

## 1 土地データ

所在地	巨海町若宮西5番地	敷地面積 (㎡)	24,934.55	うち借地面積 (㎡)	-
-----	-----------	----------	-----------	------------	---

## 2 建物データ

構成施設	管理教室棟、特別教室棟、屋内運動場 他10棟	延床面積 (㎡)	6,705.00		
複合・併設施設		主要建物 建築年月	S48.2	総取得費 (千円)	不明

## 3 管理運営データ

利用状況 (H22)	平成20年度(人)	平成21年度(人)	平成22年度(人)	開館日数	管理形態	
	214	214	212	200	直営	
維持管理費 (H22)	収入			支出		
	内 訳		金額 (円)	内 訳		金額 (円)
	①利用料等		-	①人件費 (手当等含む)		14,218,000
	②国 費		-	②賃金		373,648
	③県 費		-	③消耗品費		524,725
	④その他		-	④燃料費		66,386
	⑤市費 (一般財源)		37,620,620	⑤光熱水費		3,155,995
	合 計		37,620,620	⑥修繕料		124,673
	施設外観			⑦その他需用費		24,593
				⑧保険料		47,012
				⑨その他役務費		173,385
				⑩指定管理料		-
				⑪維持管理委託料		4,453,582
				⑫その他委託料		-
				⑬敷地借上料		-
				⑭その他使用料及び賃借料		2,037,626
				⑮工事請負費		3,425,961
			⑯その他		8,995,034	
			合 計		37,620,620	
コスト計算	利用者一人当たり (円)		市民一人当たり (円)			
	176,347		222			
その他						

※ コスト計算 利用者一人あたりは、支出合計/利用者数 (3ヶ年平均)

※ コスト計算 市民一人あたりは、⑤市費 (一般財源) / 人口により算出

※ 人口は、平成23年4月1日現在の住民基本台帳人口および外国人登録人口の169,163人を使用

# 西尾市公共施設白書 施設別データ

調査年度

平成23年度

施設名	福地中学校		
-----	-------	--	--

大分類	学校教育施設	小分類	小学校・中学校等	No	104
-----	--------	-----	----------	----	-----

所管部課	教育委員会事務局 教育庶務課
------	----------------

## 1 土地データ

所在地	上道目記町上新田3番地	敷地面積 (㎡)	20,261.00	うち借地面積 (㎡)	333.00
-----	-------------	----------	-----------	------------	--------

## 2 建物データ

構成施設	教室棟、管理教室棟、特別教室棟、屋内運動場・武道場 他11棟	延床面積 (㎡)	8,446.00		
複合・併設施設		主要建物 建築年月	S47.1	総取得費 (千円)	不明

## 3 管理運営データ

利用状況 (H22)	平成20年度(人)	平成21年度(人)	平成22年度(人)	開館日数	管理形態	
	275	263	264	200	直営	
維持管理費 (H22)	収入			支出		
	内 訳		金額 (円)	内 訳		金額 (円)
	①利用料等		-	①人件費 (手当等含む)		7,109,000
	②国 費		-	②賃金		465,296
	③県 費		-	③消耗品費		653,429
	④その他		-	④燃料費		82,670
	⑤市費 (一般財源)		36,413,014	⑤光熱水費		3,930,093
	合 計		36,413,014	⑥修繕料		155,253
	施設外観			⑦その他需用費		30,624
				⑧保険料		58,543
				⑨その他役務費		215,912
				⑩指定管理料		-
				⑪維持管理委託料		5,545,951
				⑫その他委託料		-
				⑬敷地借上料		161,278
				⑭その他使用料及び賃借料		2,537,412
				⑮工事請負費		4,266,276
			⑯その他		11,201,277	
			合 計		36,413,014	
コスト計算	利用者一人当たり (円)		市民一人当たり (円)			
	136,208		215			
その他						

※ コスト計算 利用者一人あたりは、支出合計/利用者数(3ヶ年平均)

※ コスト計算 市民一人あたりは、⑤市費(一般財源)/人口により算出

※ 人口は、平成23年4月1日現在の住民基本台帳人口および外国人登録人口の169,163人を使用



# 西尾市公共施設白書 施設別データ

調査年度

平成23年度

施設名	東部中学校		
-----	-------	--	--

大分類	学校教育施設	小分類	小学校・中学校等	No	105
-----	--------	-----	----------	----	-----

所管部課	教育委員会事務局 教育庶務課
------	----------------

## 1 土地データ

所在地	下永良町西後落20番地	敷地面積 (㎡)	30,390.00	うち借地面積 (㎡)	-
-----	-------------	----------	-----------	------------	---

## 2 建物データ

構成施設	管理教室棟、屋内運動場・部室、弓道場 他12棟	延床面積 (㎡)	7,673.00	
複合・併設施設	主要建物 建築年月	S41.3	総取得費 (千円)	不明

## 3 管理運営データ

利用状況 (H22)	平成20年度(人)	平成21年度(人)	平成22年度(人)	開館日数	管理形態	
	337	334	315	200	直営	
維持管理費 (H22)	収入			支出		
	内 訳		金額 (円)	内 訳		金額 (円)
	①利用料等		-	①人件費 (手当等含む)		21,327,000
	②国 費		-	②賃金		555,185
	③県 費		-	③消耗品費		779,664
	④その他		-	④燃料費		98,640
	⑤市費 (一般財源)		56,099,796	⑤光熱水費		4,689,342
	合 計		56,099,796	⑥修繕料		185,246
	施設外観			⑦その他需用費		36,542
				⑧保険料		69,852
				⑨その他役務費		257,624
				⑩指定管理料		-
				⑪維持管理委託料		6,617,365
				⑫その他委託料		-
				⑬敷地借上料		-
				⑭その他使用料及び賃借料		3,027,611
			⑮工事請負費		5,090,472	
			⑯その他		13,365,253	
			合 計		56,099,796	
コスト計算	利用者一人当たり (円)		市民一人当たり (円)			
	170,689		332			
そ の 他						

※ コスト計算 利用者一人当たりは、支出合計/利用者数(3ヶ年平均)

※ コスト計算 市民一人当たりは、⑤市費(一般財源)/人口により算出

※ 人口は、平成23年4月1日現在の住民基本台帳人口および外国人登録人口の169,163人を使用

# 西尾市公共施設白書 施設別データ

調査年度

平成23年度

施設名	一色中部小学校				
-----	---------	--	--	--	--

大分類	学校教育施設	小分類	小学校・中学校等	No	106
-----	--------	-----	----------	----	-----

所管部課	教育委員会事務局 教育庶務課
------	----------------

## 1 土地データ

所在地	一色町一色下乾地55番地	敷地面積 (㎡)	16,417.79	うち借地面積 (㎡)	-
-----	--------------	----------	-----------	------------	---

## 2 建物データ

構成施設	教室棟、管理棟、屋内運動場 他3棟			延床面積 (㎡)	5,181.00
複合・併設施設	一色中部児童クラブ	主要建物 建築年月	S54.3	総取得費 (千円)	不明

## 3 管理運営データ

利用状況 (H22)	平成20年度(人)	平成21年度(人)	平成22年度(人)	開館日数	管理形態	
	467	459	445	200	直営	
維持管理費 (H22)	収入			支出		
	内 訳		金額 (円)	内 訳		金額 (円)
	①利用料等		-	①人件費 (手当等含む)		-
	②国 費		-	②賃金		5,213,539
	③県 費		-	③消耗品費		2,191,950
	④その他		-	④燃料費		176,777
	⑤市費 (一般財源)		48,744,832	⑤光熱水費		5,230,134
	合 計		48,744,832	⑥修繕料		3,689,717
	施設外観			⑦その他需用費		365,250
				⑧保険料		-
				⑨その他役務費		974,762
				⑩指定管理料		-
				⑪維持管理委託料		5,230,134
				⑫その他委託料		-
				⑬敷地借上料		-
				⑭その他使用料及び賃借料		5,451,830
⑮工事請負費		-				
⑯その他		20,220,739				
		合 計			48,744,832	
コスト計算	利用者一人当たり (円)		市民一人当たり (円)			
	106,663		288			
その他						

※ コスト計算 利用者一人当たりは、支出合計/利用者数 (3ヶ年平均)

※ コスト計算 市民一人当たりは、⑤市費 (一般財源) / 人口により算出

※ 人口は、平成23年4月1日現在の住民基本台帳人口および外国人登録人口の169,163人を使用

# 西尾市公共施設白書 施設別データ

調査年度

平成23年度

施設名	一色東部小学校		
-----	---------	--	--

大分類	学校教育施設	小分類	小学校・中学校等	No	107
-----	--------	-----	----------	----	-----

所管部課	教育委員会事務局 教育庶務課
------	----------------

## 1 土地データ

所在地	一色町野田堤外36番地	敷地面積 (㎡)	21,174.00	うち借地面積 (㎡)	-
-----	-------------	----------	-----------	------------	---

## 2 建物データ

構成施設	管理教室棟、図書室棟、屋内運動場 他6棟	延床面積 (㎡)	5,312.00
複合・併設施設	一色東部児童クラブ	主要建物 建築年月	S46.3 総取得費 (千円) 不明

## 3 管理運営データ

利用状況 (H22)	平成20年度(人)	平成21年度(人)	平成22年度(人)	開館日数	管理形態	
	431	415	395	200	直営	
維持管理費 (H22)	収入			支出		
	内 訳		金額 (円)	内 訳		金額 (円)
	①利用料等		-	①人件費 (手当等含む)		-
	②国 費		105,612,000	②賃金		4,561,847
	③県 費		-	③消耗品費		2,277,000
	④その他		-	④燃料費		169,340
	⑤市費 (一般財源)		335,968,194	⑤光熱水費		4,555,701
	合 計		441,580,194	⑥修繕料		2,010,474
	施設外観			⑦その他需用費		460,319
				⑧保険料		-
				⑨その他役務費		864,967
				⑩指定管理料		-
				⑪維持管理委託料		4,576,367
				⑫その他委託料		-
				⑬敷地借上料		-
				⑭その他使用料及び賃借料		4,478,104
⑮工事請負費		399,842,100				
⑯その他		17,783,975				
			合 計		441,580,194	
コスト計算	利用者一人当たり (円)		市民一人当たり (円)			
	1,067,478		1,986			
その他						

※ コスト計算 利用者一人あたりは、支出合計/利用者数 (3ヶ年平均)

※ コスト計算 市民一人あたりは、⑤市費 (一般財源) / 人口により算出

※ 人口は、平成23年4月1日現在の住民基本台帳人口および外国人登録人口の169,163人を使用

# 西尾市公共施設白書 施設別データ

調査年度

平成23年度

施設名	一色西部小学校		
-----	---------	--	--

大分類	学校教育施設	小分類	小学校・中学校等	No	108
-----	--------	-----	----------	----	-----

所管部課	教育委員会事務局 教育庶務課
------	----------------

## 1 土地データ

所在地	一色町治明通縄68番地	敷地面積 (㎡)	16,464.00	うち借地面積 (㎡)	-
-----	-------------	----------	-----------	------------	---

## 2 建物データ

構成施設	教室棟、管理棟、屋内運動場 他6棟	延床面積 (㎡)	4,715.00
複合・併設施設	一色西部児童クラブ	主要建物 建築年月	S44.3 総取得費 (千円) 不明

## 3 管理運営データ

利用状況 (H22)	平成20年度(人)	平成21年度(人)	平成22年度(人)	開館日数	管理形態	
	306	314	299	200	直営	
維持管理費 (H22)	収入			支出		
	内 訳		金額 (円)	内 訳		金額 (円)
	①利用料等		-	①人件費 (手当等含む)		-
	②国 費		-	②賃金		3,584,308
	③県 費		-	③消耗品費		1,956,575
	④その他		-	④燃料費		184,058
	⑤市費 (一般財源)		35,685,038	⑤光熱水費		3,579,479
	合 計		35,685,038	⑥修繕料		1,367,905
	施設外観			⑦その他需用費		425,502
				⑧保険料		-
				⑨その他役務費		691,399
				⑩指定管理料		-
				⑪維持管理委託料		3,595,717
				⑫その他委託料		-
				⑬敷地借上料		-
				⑭その他使用料及び賃借料		3,731,064
	⑮工事請負費		2,646,000			
⑯その他		13,923,031				
			合 計		35,685,038	
コスト計算	利用者一人当たり (円)		市民一人当たり (円)			
	116,491		211			
その他						

※ コスト計算 利用者一人当たりは、支出合計/利用者数 (3ヶ年平均)

※ コスト計算 市民一人当たりは、⑤市費 (一般財源) / 人口により算出

※ 人口は、平成23年4月1日現在の住民基本台帳人口および外国人登録人口の169,163人を使用

# 西尾市公共施設白書 施設別データ

調査年度

平成23年度

施設名	一色南部小学校				
-----	---------	--	--	--	--

大分類	学校教育施設	小分類	小学校・中学校等	No	109
-----	--------	-----	----------	----	-----

所管部課	教育委員会事務局 教育庶務課
------	----------------

## 1 土地データ

所在地	一色町中外沢大割115番地	敷地面積 (㎡)	18,094.00	うち借地面積 (㎡)	-
-----	---------------	----------	-----------	------------	---

## 2 建物データ

構成施設	教室棟、教室・管理棟、屋内運動場 他3棟	延床面積 (㎡)	4,784.00
複合・併設施設	一色南部児童クラブ	主要建物 建築年月	S48.3 総取得費 (千円) 不明

## 3 管理運営データ

利用状況 (H22)	平成20年度(人)	平成21年度(人)	平成22年度(人)	開館日数	管理形態	
	267	260	246	200	直営	
維持管理費 (H22)	収入			支出		
	内 訳		金額 (円)	内 訳		金額 (円)
	①利用料等		-	①人件費 (手当等含む)		-
	②国 費		-	②賃金		2,769,693
	③県 費		-	③消耗品費		1,764,086
	④その他		-	④燃料費		182,095
	⑤市費 (一般財源)		26,815,932	⑤光熱水費		2,765,961
	合 計		26,815,932	⑥修繕料		1,919,253
	施設外観			⑦その他需用費		346,638
				⑧保険料		-
				⑨その他役務費		526,592
				⑩指定管理料		-
				⑪維持管理委託料		2,778,509
				⑫その他委託料		-
				⑬敷地借上料		-
	⑭その他使用料及び賃借料		2,906,780			
⑮工事請負費		-				
⑯その他		10,856,325				
合 計		26,815,932				
コスト計算	利用者一人当たり (円)		市民一人当たり (円)			
	104,072		159			
そ の 他						

※ コスト計算 利用者一人あたりは、支出合計/利用者数 (3ヶ年平均)

※ コスト計算 市民一人あたりは、⑤市費 (一般財源) / 人口により算出

※ 人口は、平成23年4月1日現在の住民基本台帳人口および外国人登録人口の169,163人を使用

# 西尾市公共施設白書 施設別データ

調査年度

平成23年度

施設名	佐久島小学校				
-----	--------	--	--	--	--

大分類	学校教育施設	小分類	小学校・中学校等	No	110
-----	--------	-----	----------	----	-----

所管部課	教育委員会事務局 教育庶務課
------	----------------


## 1 土地データ

所在地	一色町佐久島影無50番地	敷地面積 (㎡)	5,189.61	うち借地面積 (㎡)	-
-----	--------------	----------	----------	------------	---

## 2 建物データ

構成施設	教室・管理棟、屋内運動場	延床面積 (㎡)	1,241.00		
複合・併設施設		主要建物 建築年月	S56.3	総取得費 (千円)	不明

## 3 管理運営データ

利用状況 (H22)	平成20年度(人)	平成21年度(人)	平成22年度(人)	開館日数	管理形態	
	12	16	17	200	直営	
維持管理費 (H22)	収入			支出		
	内 訳		金額 (円)	内 訳		金額 (円)
	①利用料等		-	①人件費 (手当等含む)		-
	②国 費		-	②賃金		162,923
	③県 費		-	③消耗品費		728,880
	④その他		-	④燃料費		244,347
	⑤市費 (一般財源)		15,364,915	⑤光熱水費		162,704
	合 計		15,364,915	⑥修繕料		555,513
	施設外観			⑦その他需用費		235,156
				⑧保険料		-
				⑨その他役務費		90,091
				⑩指定管理料		-
				⑪維持管理委託料		163,442
				⑫その他委託料		-
				⑬敷地借上料		-
				⑭その他使用料及び賃借料		159,932
	⑮工事請負費		12,085,500			
⑯その他		776,427				
			合 計		15,364,915	
コスト計算	利用者一人当たり (円)		市民一人当たり (円)			
	1,024,328		91			
その他						

※ コスト計算 利用者一人あたりは、支出合計/利用者数(3ヶ年平均)

※ コスト計算 市民一人あたりは、⑤市費(一般財源)/人口により算出

※ 人口は、平成23年4月1日現在の住民基本台帳人口および外国人登録人口の169,163人を使用

# 西尾市公共施設白書 施設別データ

調査年度

平成23年度

施設名	一色中学校				
-----	-------	--	--	--	--

大分類	学校教育施設	小分類	小学校・中学校等	No	111
-----	--------	-----	----------	----	-----

所管部課	教育委員会事務局 教育庶務課
------	----------------

## 1 土地データ

所在地	一色町坂田新田冲向95番地	敷地面積 (㎡)	60,786.00	うち借地面積 (㎡)	-
-----	---------------	----------	-----------	------------	---

## 2 建物データ

構成施設	普通教室棟、特別教室棟、管理棟 他9棟	延床面積 (㎡)	10,599.00	
複合・併設施設	主要建物 建築年月	S52.3	総取得費 (千円)	不明

## 3 管理運営データ

利用状況 (H22)	平成20年度(人)	平成21年度(人)	平成22年度(人)	開館日数	管理形態	
	755	736	770	200	直営	
維持管理費 (H22)	収入			支出		
	内 訳		金額 (円)	内 訳		金額 (円)
	①利用料等		-	①人件費 (手当等含む)		7,109,000
	②国 費		-	②賃金		6,772,230
	③県 費		-	③消耗品費		5,462,895
	④その他		-	④燃料費		490,668
	⑤市費 (一般財源)		51,002,177	⑤光熱水費		6,825,971
	合 計		51,002,177	⑥修繕料		3,264,916
	施設外観			⑦その他需用費		1,293,412
				⑧保険料		-
				⑨その他役務費		1,011,770
				⑩指定管理料		-
				⑪維持管理委託料		3,334,997
				⑫その他委託料		-
				⑬敷地借上料		-
				⑭その他使用料及び賃借料		9,019,976
				⑮工事請負費		-
			⑯その他		6,416,342	
			合 計		51,002,177	
コスト計算	利用者一人当たり (円)		市民一人当たり (円)			
	67,672		301			
その他						

※ コスト計算 利用者一人あたりは、支出合計/利用者数 (3ヶ年平均)

※ コスト計算 市民一人あたりは、⑤市費 (一般財源) / 人口により算出

※ 人口は、平成23年4月1日現在の住民基本台帳人口および外国人登録人口の169,163人を使用

# 西尾市公共施設白書 施設別データ

調査年度

平成23年度

施設名	佐久島中学校		
-----	--------	--	--

大分類	学校教育施設	小分類	小学校・中学校等	No	112
-----	--------	-----	----------	----	-----

所管部課	教育委員会事務局 教育庶務課
------	----------------


## 1 土地データ

所在地	一色町佐久島影無50番地	敷地面積 (㎡)	4,815.30	うち借地面積 (㎡)	-
-----	--------------	----------	----------	------------	---

## 2 建物データ

構成施設	教室・管理棟、特別教室棟、便所	延床面積 (㎡)	955.00	
複合・併設施設	主要建物 建築年月	S56.3	総取得費 (千円)	不明

## 3 管理運営データ

利用状況 (H22)	平成20年度(人)	平成21年度(人)	平成22年度(人)	開館日数	管理形態	
	13	9	10	200	直営	
維持管理費 (H22)	収入			支出		
	内 訳		金額 (円)	内 訳		金額 (円)
	①利用料等		-	①人件費 (手当等含む)		7,109,000
	②国 費		-	②賃金		-
	③県 費		-	③消耗品費		1,325,956
	④その他		-	④燃料費		121,082
	⑤市費 (一般財源)		10,672,591	⑤光熱水費		-
	合 計		10,672,591	⑥修繕料		1,254,429
	施設外観			⑦その他需用費		158,483
				⑧保険料		-
				⑨その他役務費		166,642
				⑩指定管理料		-
				⑪維持管理委託料		-
				⑫その他委託料		-
				⑬敷地借上料		-
				⑭その他使用料及び賃借料		312,627
	⑮工事請負費		-			
⑯その他		224,372				
			合 計		10,672,591	
コスト計算	利用者一人当たり (円)		市民一人当たり (円)			
	1,000,555		63			
その他						

※ コスト計算 利用者一人あたりは、支出合計／利用者数 (3ヶ年平均)

※ コスト計算 市民一人あたりは、⑤市費 (一般財源)／人口により算出

※ 人口は、平成23年4月1日現在の住民基本台帳人口および外国人登録人口の169,163人を使用



# 西尾市公共施設白書 施設別データ

調査年度

平成23年度

施設名	横須賀小学校				
-----	--------	--	--	--	--

大分類	学校教育施設	小分類	小学校・中学校等	No	113
-----	--------	-----	----------	----	-----

所管部課	教育委員会事務局 教育庶務課
------	----------------

## 1 土地データ

所在地	吉良町上横須賀菱池13番地1	敷地面積 (㎡)	15,905.00	うち借地面積 (㎡)	-
-----	----------------	----------	-----------	------------	---

## 2 建物データ

構成施設	教室・管理棟、特別教室棟、屋内運動場 他5棟	延床面積 (㎡)	5,616.00		
複合・併設施設		主要建物 建築年月	S48.1	総取得費 (千円)	不明

## 3 管理運営データ

利用状況 (H22)	平成20年度(人)	平成21年度(人)	平成22年度(人)	開館日数	管理形態	
	429	445	431	200	直営	
維持管理費 (H22)	収入			支出		
	内 訳		金額 (円)	内 訳		金額 (円)
	①利用料等		-	①人件費 (手当等含む)		-
	②国 費		2,778	②賃金		1,249,920
	③県 費		-	③消耗品費		2,892,789
	④その他		-	④燃料費		197,146
	⑤市費 (一般財源)		46,690,763	⑤光熱水費		3,101,238
	合 計		46,693,541	⑥修繕料		4,516,001
	施設外観			⑦その他需用費		260,939
				⑧保険料		-
				⑨その他役務費		324,983
				⑩指定管理料		-
				⑪維持管理委託料		1,558,494
				⑫その他委託料		-
				⑬敷地借上料		-
	⑭その他使用料及び賃借料		4,843,861			
	⑮工事請負費		11,200,350			
⑯その他		16,547,820				
		合 計			46,693,541	
コスト計算	利用者一人当たり (円)		市民一人当たり (円)			
	107,341		276			
その他						

※ コスト計算 利用者一人あたりは、支出合計/利用者数 (3ヶ年平均)

※ コスト計算 市民一人あたりは、⑤市費 (一般財源) / 人口により算出

※ 人口は、平成23年4月1日現在の住民基本台帳人口および外国人登録人口の169,163人を使用

# 西尾市公共施設白書 施設別データ

調査年度

平成23年度

施設名	津平小学校				
-----	-------	--	--	--	--

大分類	学校教育施設	小分類	小学校・中学校等	No	114
-----	--------	-----	----------	----	-----

所管部課	教育委員会事務局 教育庶務課
------	----------------

## 1 土地データ

所在地	吉良町津平大入1番地	敷地面積 (㎡)	21,397.00	うち借地面積 (㎡)	-
-----	------------	----------	-----------	------------	---

## 2 建物データ

構成施設	管理・教室棟、屋内運動場 他5棟	延床面積 (㎡)	3,329.00		
複合・併設施設		主要建物 建築年月	S52.12	総取得費 (千円)	不明

## 3 管理運営データ

利用状況 (H22)	平成20年度(人)	平成21年度(人)	平成22年度(人)	開館日数	管理形態	
	160	150	148	200	直営	
維持管理費 (H22)	収入			支出		
	内 訳		金額 (円)	内 訳		金額 (円)
	①利用料等		-	①人件費 (手当等含む)		-
	②国 費		2,020	②賃金		1,193,190
	③県 費		-	③消耗品費		2,241,312
	④その他		-	④燃料費		163,329
	⑤市費 (一般財源)		25,254,703	⑤光熱水費		1,689,375
	合 計		25,256,723	⑥修繕料		2,378,527
	施設外観			⑦その他需用費		159,613
				⑧保険料		7,280
				⑨その他役務費		317,940
				⑩指定管理料		-
				⑪維持管理委託料		3,231,620
				⑫その他委託料		-
				⑬敷地借上料		-
				⑭その他使用料及び賃借料		1,792,747
				⑮工事請負費		6,247,500
			⑯その他		5,834,290	
			合 計		25,256,723	
コスト計算	利用者一人当たり (円)		市民一人当たり (円)			
	165,437		149			
その他						

※ コスト計算 利用者一人当たりは、支出合計/利用者数 (3ヶ年平均)

※ コスト計算 市民一人当たりは、⑤市費 (一般財源) / 人口により算出

※ 人口は、平成23年4月1日現在の住民基本台帳人口および外国人登録人口の169,163人を使用

# 西尾市公共施設白書 施設別データ

調査年度

平成23年度

施設名	荻原小学校		
-----	-------	--	--

大分類	学校教育施設	小分類	小学校・中学校等	No	115
-----	--------	-----	----------	----	-----

所管部課	教育委員会事務局 教育庶務課
------	----------------

## 1 土地データ

所在地	吉良町荻原烏帽子16番地	敷地面積 (㎡)	16,866.00	うち借地面積 (㎡)	-
-----	--------------	----------	-----------	------------	---

## 2 建物データ

構成施設	管理・特別・普通教室棟、屋内運動場 他6棟	延床面積 (㎡)	4,172.00		
複合・併設施設	おぎわら児童クラブ	主要建物 建築年月	S51.8	総取得費 (千円)	不明

## 3 管理運営データ

利用状況 (H22)	平成20年度(人)	平成21年度(人)	平成22年度(人)	開館日数	管理形態	
	244	257	252	200	直営	
維持管理費 (H22)	収入			支出		
	内 訳		金額 (円)	内 訳		金額 (円)
	①利用料等		-	①人件費 (手当等含む)		-
	②国 費		4,797	②賃金		1,249,920
	③県 費		-	③消耗品費		2,423,889
	④その他		-	④燃料費		149,237
	⑤市費 (一般財源)		40,516,610	⑤光熱水費		2,255,706
	合 計		40,521,407	⑥修繕料		3,697,271
	施設外観			⑦その他需用費		239,944
				⑧保険料		-
				⑨その他役務費		332,398
				⑩指定管理料		-
				⑪維持管理委託料		2,862,794
				⑫その他委託料		-
				⑬敷地借上料		-
				⑭その他使用料及び賃借料		2,485,241
			⑮工事請負費		14,038,500	
			⑯その他		10,786,507	
			合 計		40,521,407	
コスト計算	利用者一人当たり (円)		市民一人当たり (円)			
	161,440		240			
そ の 他						

※ コスト計算 利用者一人当たりは、支出合計/利用者数 (3ヶ年平均)

※ コスト計算 市民一人当たりは、⑤市費 (一般財源) / 人口により算出

※ 人口は、平成23年4月1日現在の住民基本台帳人口および外国人登録人口の169,163人を使用

# 西尾市公共施設白書 施設別データ

調査年度

平成23年度

施設名	吉田小学校				
-----	-------	--	--	--	--

大分類	学校教育施設	小分類	小学校・中学校等	No	116
-----	--------	-----	----------	----	-----

所管部課	教育委員会事務局 教育庶務課
------	----------------

## 1 土地データ

所在地	吉良町吉田大切間18番地	敷地面積 (㎡)	24,207.79	うち借地面積 (㎡)	-
-----	--------------	----------	-----------	------------	---

## 2 建物データ

構成施設	管理・普通教室棟、特別教室棟、屋内運動場 他6棟	延床面積 (㎡)	5,380.00		
複合・併設施設		主要建物 建築年月	S54.3	総取得費 (千円)	不明

## 3 管理運営データ

利用状況 (H22)	平成20年度(人)	平成21年度(人)	平成22年度(人)	開館日数	管理形態
	340	345	347	200	直営
維持管理費 (H22)	収入			支出	
	内 訳		金額 (円)	内 訳	
	①利用料等		-	①人件費 (手当等含む)	
	②国 費		2,929	②賃金	
	③県 費		-	③消耗品費	
	④その他		-	④燃料費	
	⑤市費 (一般財源)		45,056,419	⑤光熱水費	
	合 計		45,059,348	⑥修繕料	
	施設外観			⑦その他需用費	
				⑧保険料	
				⑨その他役務費	
				⑩指定管理料	
				⑪維持管理委託料	
				⑫その他委託料	
				⑬敷地借上料	
				⑭その他使用料及び賃借料	
				⑮工事請負費	
			⑯その他		
			合 計		
コスト計算	利用者一人当たり (円)		市民一人当たり (円)		
	130,986		266		
そ の 他					

※ コスト計算 利用者一人あたりは、支出合計/利用者数 (3ヶ年平均)

※ コスト計算 市民一人あたりは、⑤市費 (一般財源) / 人口により算出

※ 人口は、平成23年4月1日現在の住民基本台帳人口および外国人登録人口の169,163人を使用

# 西尾市公共施設白書 施設別データ

調査年度

平成23年度

施設名	白浜小学校				
-----	-------	--	--	--	--

大分類	学校教育施設	小分類	小学校・中学校等	No	117
-----	--------	-----	----------	----	-----

所管部課	教育委員会事務局 教育庶務課
------	----------------

## 1 土地データ

所在地	吉良町白浜新田北切1番地	敷地面積 (㎡)	17,021.00	うち借地面積 (㎡)	-
-----	--------------	----------	-----------	------------	---

## 2 建物データ

構成施設	普通・特別教室・管理棟、教室棟、屋内運動場 他5棟	延床面積 (㎡)	4,335.00		
複合・併設施設	しらはま児童クラブ	主要建物 建築年月	S54.12	総取得費 (千円)	不明

## 3 管理運営データ

利用状況 (H22)	平成20年度(人)	平成21年度(人)	平成22年度(人)	開館日数	管理形態	
	210	205	194	200	直営	
維持管理費 (H22)	収入			支出		
	内 訳		金額 (円)	内 訳		金額 (円)
	①利用料等		-	①人件費 (手当等含む)		-
	②国 費		5,454	②賃金		1,315,040
	③県 費		-	③消耗品費		2,214,133
	④その他		-	④燃料費		195,616
	⑤市費 (一般財源)		37,871,571	⑤光熱水費		1,945,670
	合 計		37,877,025	⑥修繕料		3,297,666
	施設外観			⑦その他需用費		263,970
				⑧保険料		-
				⑨その他役務費		321,896
				⑩指定管理料		-
				⑪維持管理委託料		3,413,353
				⑫その他委託料		-
				⑬敷地借上料		-
				⑭その他使用料及び賃借料		2,030,531
			⑮工事請負費		14,962,500	
			⑯その他		7,916,650	
			合 計		37,877,025	
コスト計算	利用者一人当たり (円)		市民一人当たり (円)			
	186,586		224			
そ の 他						

※ コスト計算 利用者一人当たりは、支出合計/利用者数 (3ヶ年平均)

※ コスト計算 市民一人当たりは、⑤市費 (一般財源) / 人口により算出

※ 人口は、平成23年4月1日現在の住民基本台帳人口および外国人登録人口の169,163人を使用

# 西尾市公共施設白書 施設別データ

調査年度

平成23年度

施設名	吉良中学校		
-----	-------	--	--

大分類	学校教育施設	小分類	小学校・中学校等	No	118
-----	--------	-----	----------	----	-----

所管部課	教育委員会事務局 教育庶務課
------	----------------

## 1 土地データ

所在地	吉良町富田油田8番地	敷地面積 (㎡)	49,649.00	うち借地面積 (㎡)	-
-----	------------	----------	-----------	------------	---

## 2 建物データ

構成施設	特別教室棟、教室棟、屋内運動場、卓球場、クラブ室棟 他12棟	延床面積 (㎡)	10,820.00		
複合・併設施設		主要建物 建築年月	S43.9	総取得費 (千円)	不明

## 3 管理運営データ

利用状況 (H22)	平成20年度(人)	平成21年度(人)	平成22年度(人)	開館日数	管理形態	
	645	664	679	200	直営	
維持管理費 (H22)	収入			支出		
	内 訳		金額 (円)	内 訳		金額 (円)
	①利用料等		-	①人件費 (手当等含む)		-
	②国 費		-	②賃金		2,045,070
	③県 費		-	③消耗品費		8,071,304
	④その他		-	④燃料費		334,835
	⑤市費 (一般財源)		73,203,756	⑤光熱水費		6,449,591
	合 計		73,203,756	⑥修繕料		6,631,809
	施設外観			⑦その他需用費		768,562
				⑧保険料		-
				⑨その他役務費		607,727
				⑩指定管理料		-
				⑪維持管理委託料		3,660,508
				⑫その他委託料		-
				⑬敷地借上料		-
	⑭その他使用料及び賃借料		5,199,705			
	⑮工事請負費		12,080,250			
⑯その他		27,354,395				
			合 計		73,203,756	
コスト計算	利用者一人当たり (円)		市民一人当たり (円)			
	110,468		433			
その他						

※ コスト計算 利用者一人当たりは、支出合計/利用者数(3ヶ年平均)

※ コスト計算 市民一人当たりは、⑤市費(一般財源)/人口により算出

※ 人口は、平成23年4月1日現在の住民基本台帳人口および外国人登録人口の169,163人を使用

# 西尾市公共施設白書 施設別データ

調査年度

平成23年度

施設名	幡豆小学校		
-----	-------	--	--

大分類	学校教育施設	小分類	小学校・中学校等	No	119
-----	--------	-----	----------	----	-----

所管部課	教育委員会事務局 教育庶務課
------	----------------

## 1 土地データ

所在地	西幡豆町北岡割1番地	敷地面積 (㎡)	19,860.67	うち借地面積 (㎡)	-
-----	------------	----------	-----------	------------	---

## 2 建物データ

構成施設	教室管理棟、教室棟、屋内運動場 他6棟	延床面積 (㎡)	5,723.00
複合・併設施設	はずっ子クラブ	主要建物 建築年月	S48.3 総取得費 (千円) 不明

## 3 管理運営データ

利用状況 (H22)	平成20年度(人)	平成21年度(人)	平成22年度(人)	開館日数	管理形態
	435	438	441	200	直営
維持管理費 (H22)	収入			支出	
	内 訳		金額 (円)	内 訳	
	①利用料等		-	①人件費 (手当等含む)	
	②国 費		-	②賃金	
	③県 費		-	③消耗品費	
	④その他		-	④燃料費	
	⑤市費 (一般財源)		39,119,505	⑤光熱水費	
	合 計		39,119,505	⑥修繕料	
	施設外観			⑦その他需用費	
				⑧保険料	
				⑨その他役務費	
				⑩指定管理料	
				⑪維持管理委託料	
				⑫その他委託料	
				⑬敷地借上料	
				⑭その他使用料及び賃借料	
		⑮工事請負費			
	⑯その他				
	合 計		39,119,505		
コスト計算	利用者一人当たり (円)		市民一人当たり (円)		
	89,314		231		
その他					

※ コスト計算 利用者一人あたりは、支出合計/利用者数 (3ヶ年平均)

※ コスト計算 市民一人あたりは、⑤市費 (一般財源) / 人口により算出

※ 人口は、平成23年4月1日現在の住民基本台帳人口および外国人登録人口の169,163人を使用

# 西尾市公共施設白書 施設別データ

調査年度

平成23年度

施設名	東幡豆小学校				
-----	--------	--	--	--	--

大分類	学校教育施設	小分類	小学校・中学校等	No	120
-----	--------	-----	----------	----	-----

所管部課	教育委員会事務局 教育庶務課
------	----------------

## 1 土地データ

所在地	東幡豆町中尾10番地2	敷地面積 (㎡)	10,902.54	うち借地面積 (㎡)	145.72
-----	-------------	----------	-----------	------------	--------

## 2 建物データ

構成施設	管理教室棟、プール附属棟 他4棟	延床面積 (㎡)	3,863.00		
複合・併設施設	はずっ子クラブ東	主要建物 建築年月	S46.3	総取得費 (千円)	不明

## 3 管理運営データ

利用状況 (H22)	平成20年度(人)	平成21年度(人)	平成22年度(人)	開館日数	管理形態	
	262	244	244	200	直営	
維持管理費 (H22)	収入			支出		
	内 訳		金額 (円)	内 訳		金額 (円)
	①利用料等		-	①人件費 (手当等含む)		-
	②国 費		-	②賃金		1,297,200
	③県 費		-	③消耗品費		3,562,605
	④その他		-	④燃料費		163,474
	⑤市費 (一般財源)		48,447,700	⑤光熱水費		2,578,070
	合 計		48,447,700	⑥修繕料		2,457,545
	施設外観			⑦その他需用費		162,028
				⑧保険料		146,543
				⑨その他役務費		619,123
				⑩指定管理料		-
				⑪維持管理委託料		526,900
				⑫その他委託料		1,527,506
				⑬敷地借上料		44,000
				⑭その他使用料及び賃借料		310,917
	⑮工事請負費		24,601,500			
⑯その他		10,450,289				
			合 計		48,447,700	
コスト計算	利用者一人当たり (円)		市民一人当たり (円)			
	193,791		286			
その他						

※ コスト計算 利用者一人あたりは、支出合計/利用者数(3ヶ年平均)

※ コスト計算 市民一人あたりは、⑤市費(一般財源)/人口により算出

※ 人口は、平成23年4月1日現在の住民基本台帳人口および外国人登録人口の169,163人を使用



# 西尾市公共施設白書 施設別データ

調査年度

平成23年度

施設名	幡豆中学校				
-----	-------	--	--	--	--

大分類	学校教育施設	小分類	小学校・中学校等	No	121
-----	--------	-----	----------	----	-----

所管部課	教育委員会事務局 教育庶務課
------	----------------

## 1 土地データ

所在地	西幡豆町京田33番地	敷地面積 (㎡)	30,589.00	うち借地面積 (㎡)	1,557.00
-----	------------	----------	-----------	------------	----------

## 2 建物データ

構成施設	管理教室棟、教室棟、特別教室棟、屋内運動場、武道場 他9棟	延床面積 (㎡)	8,010.00		
複合・併設施設		主要建物 建築年月	S41.10	総取得費 (千円)	不明

## 3 管理運営データ

利用状況 (H22)	平成20年度(人)	平成21年度(人)	平成22年度(人)	開館日数	管理形態
	396	377	369	200	直営
維持管理費 (H22)	収入			支出	
	内 訳		金額 (円)	内 訳	
	①利用料等		-	①人件費 (手当等含む)	
	②国 費		-	②賃金	
	③県 費		-	③消耗品費	
	④その他		-	④燃料費	
	⑤市費 (一般財源)		50,467,890	⑤光熱水費	
	合 計		50,467,890	⑥修繕料	
	施設外観			⑦その他需用費	
				⑧保険料	
				⑨その他役務費	
				⑩指定管理料	
				⑪維持管理委託料	
				⑫その他委託料	
				⑬敷地借上料	
				⑭その他使用料及び賃借料	
	⑮工事請負費				
⑯その他					
			合 計		
コスト計算	利用者一人当たり (円)	市民一人当たり (円)			
	132,578	298			
そ の 他					

※ コスト計算 利用者一人あたりは、支出合計/利用者数 (3ヶ年平均)

※ コスト計算 市民一人あたりは、⑤市費 (一般財源) / 人口により算出

※ 人口は、平成23年4月1日現在の住民基本台帳人口および外国人登録人口の169,163人を使用

# 西尾市公共施設白書 施設別データ

調査年度

平成23年度

施設名	西尾市立看護専門学校		
-----	------------	--	--

大分類	学校教育施設	小分類	小学校・中学校等	No	122
-----	--------	-----	----------	----	-----

所管部課	福祉部 看護専門学校
------	------------

## 1 土地データ

所在地	戸ヶ崎町広美109番地1	敷地面積 (㎡)	11,213.00	うち借地面積 (㎡)	-
-----	--------------	----------	-----------	------------	---

## 2 建物データ

構成施設	校舎、体育館、自転車置場	延床面積 (㎡)	4,731.33	
複合・併設施設	主要建物 建築年月	H8.1	総取得費 (千円)	1,338,485

## 3 管理運営データ

利用状況 (H22)	平成20年度(人)	平成21年度(人)	平成22年度(人)	開館日数	管理形態	
	115	120	118	約200日	直営	
維持管理費 (H22)	収入			支出		
	内 訳		金額 (円)	内 訳		金額 (円)
	①利用料等		25,035,000	①人件費 (手当等含む)		99,526,000
	②国 費		-	②賃金		3,731,367
	③県 費		-	③消耗品費		1,362,545
	④その他		17,136,612	④燃料費		127,530
	⑤市費 (一般財源)		98,680,336	⑤光熱水費		6,264,322
	合 計		140,851,948	⑥修繕料		2,333,483
	施設外観			⑦その他需用費		406,753
				⑧保険料		55,932
				⑨その他役務費		1,247,220
				⑩指定管理料		-
				⑪維持管理委託料		8,744,597
				⑫その他委託料		2,334,710
				⑬敷地借上料		-
	⑭その他使用料及び賃借料		5,577,551			
	⑮工事請負費		57,750			
⑯その他		9,082,188				
合 計		140,851,948				
コスト計算	利用者一人当たり (円)		市民一人当たり (円)			
	1,197,042		583			
その他						

※ コスト計算 利用者一人あたりは、支出合計/利用者数(3ヶ年平均)

※ コスト計算 市民一人あたりは、⑤市費(一般財源)/人口により算出

※ 人口は、平成23年4月1日現在の住民基本台帳人口および外国人登録人口の169,163人を使用

# 西尾市公共施設白書 施設別データ

調査年度

平成23年度

施設名	西尾幼稚園		
-----	-------	--	--

大分類	学校教育施設	小分類	幼稚園	No	123
-----	--------	-----	-----	----	-----

所管部課	子ども部 子ども課
------	-----------

## 1 土地データ

所在地	錦城町162番地13	敷地面積 (㎡)	4,194.00	うち借地面積 (㎡)	-
-----	------------	----------	----------	------------	---

## 2 建物データ

構成施設	園舎	延床面積 (㎡)	1,701.00
複合・併設施設		主要建物 建築年月	S60.3 総取得費 (千円) 273,280

## 3 管理運営データ

利用状況 (H22)	平成20年度(人)	平成21年度(人)	平成22年度(人)	開館日数	管理形態	
	214	178	201	203	直営	
維持管理費 (H22)	収入			支出		
	内 訳		金額 (円)	内 訳		金額 (円)
	①利用料等		17,201,995	①人件費 (手当等含む)		42,654,000
	②国 費		-	②賃金		19,602,440
	③県 費		-	③消耗品費		1,315,988
	④その他		4,813,461	④燃料費		149,775
	⑤市費 (一般財源)		53,354,886	⑤光熱水費		1,388,842
	合 計		75,370,342	⑥修繕料		188,112
	施設外観			⑦その他需用費		6,865,653
				⑧保険料		29,607
				⑨その他役務費		266,247
				⑩指定管理料		-
				⑪維持管理委託料		571,789
				⑫その他委託料		10,500
				⑬敷地借上料		-
				⑭その他使用料及び賃借料		185,284
	⑮工事請負費		178,605			
⑯その他		1,963,500				
			合 計		75,370,342	
コスト計算	利用者一人当たり (円)		市民一人当たり (円)			
	381,300		315			
その他						

※ コスト計算 利用者一人あたりは、支出合計/利用者数 (3ヶ年平均)

※ コスト計算 市民一人あたりは、⑤市費 (一般財源) / 人口により算出

※ 人口は、平成23年4月1日現在の住民基本台帳人口および外国人登録人口の169,163人を使用

# 西尾市公共施設白書 施設別データ

調査年度

平成23年度

施設名	鶴城幼稚園		
-----	-------	--	--

大分類	学校教育施設	小分類	幼稚園	No	124
-----	--------	-----	-----	----	-----

所管部課	子ども部 子ども課
------	-----------

## 1 土地データ

所在地	伊藤二丁目4番地1	敷地面積 (㎡)	4,901.00	うち借地面積 (㎡)	-
-----	-----------	----------	----------	------------	---

## 2 建物データ

構成施設	園舎	延床面積 (㎡)	1,873.61
複合・併設施設		主要建物 建築年月	H9.2 総取得費 (千円) 379,537

## 3 管理運営データ

利用状況 (H22)	平成20年度(人)	平成21年度(人)	平成22年度(人)	開館日数	管理形態
	213	223	222	203	直営
維持管理費 (H22)	収入			支出	
	内 訳		金額 (円)	内 訳	
	①利用料等		19,356,317	①人件費 (手当等含む)	
	②国 費		-	②賃金	
	③県 費		-	③消耗品費	
	④その他		5,316,360	④燃料費	
	⑤市費 (一般財源)		58,521,910	⑤光熱水費	
	合 計		83,194,587	⑥修繕料	
	施設外観			⑦その他需用費	
				⑧保険料	
				⑨その他役務費	
				⑩指定管理料	
				⑪維持管理委託料	
				⑫その他委託料	
				⑬敷地借上料	
				⑭その他使用料及び賃借料	
		⑮工事請負費			
	⑯その他				
	合 計		83,194,587		
コスト計算	利用者一人当たり (円)		市民一人当たり (円)		
	379,307		346		
その他					

※ コスト計算 利用者一人あたりは、支出合計/利用者数 (3ヶ年平均)

※ コスト計算 市民一人あたりは、⑤市費 (一般財源) / 人口により算出

※ 人口は、平成23年4月1日現在の住民基本台帳人口および外国人登録人口の169,163人を使用

# 西尾市公共施設白書 施設別データ

調査年度

平成23年度

施設名	平坂幼稚園				
-----	-------	--	--	--	--

大分類	学校教育施設	小分類	幼稚園	No	125
-----	--------	-----	-----	----	-----

所管部課	子ども部 子ども課
------	-----------

## 1 土地データ

所在地	楠村町北巴1番地1	敷地面積 (㎡)	5,939.00	うち借地面積 (㎡)	-
-----	-----------	----------	----------	------------	---

## 2 建物データ

構成施設	園舎	延床面積 (㎡)	2,011.24
複合・併設施設		主要建物 建築年月	H11.1
		総取得費 (千円)	370,650

## 3 管理運営データ

利用状況 (H22)	平成20年度(人)	平成21年度(人)	平成22年度(人)	開館日数	管理形態
	193	199	203	203	直営
維持管理費 (H22)	収入			支出	
	内 訳		金額 (円)	内 訳	
	①利用料等		17,373,158	①人件費 (手当等含む)	
	②国 費		-	②賃金	
	③県 費		-	③消耗品費	
	④その他		4,861,356	④燃料費	
	⑤市費 (一般財源)		59,350,178	⑤光熱水費	
	合 計		81,584,692	⑥修繕料	
	施設外観			⑦その他需用費	
				⑧保険料	
				⑨その他役務費	
				⑩指定管理料	
				⑪維持管理委託料	
				⑫その他委託料	
				⑬敷地借上料	
				⑭その他使用料及び賃借料	
		⑮工事請負費			
	⑯その他				
	合 計		81,584,692		
コスト計算	利用者一人当たり (円)		市民一人当たり (円)		
	411,351		351		
その他					

※ コスト計算 利用者一人あたりは、支出合計/利用者数 (3ヶ年平均)

※ コスト計算 市民一人あたりは、⑤市費 (一般財源) / 人口により算出

※ 人口は、平成23年4月1日現在の住民基本台帳人口および外国人登録人口の169,163人を使用

# 西尾市公共施設白書 施設別データ

調査年度

平成23年度

施設名	一色学校給食センター		
-----	------------	--	--

大分類	学校教育施設	小分類	給食センター	No	126
-----	--------	-----	--------	----	-----

所管部課	教育委員会事務局 教育庶務課
------	----------------


## 1 土地データ

所在地	一色町対米長池16番地	敷地面積 (㎡)	3,180.00	うち借地面積 (㎡)	-
-----	-------------	----------	----------	------------	---

## 2 建物データ

構成施設	調理場、車庫・倉庫	延床面積 (㎡)	656.00	
複合・併設施設	主要建物 建築年月	S43.11	総取得費 (千円)	19,063

## 3 管理運営データ

利用状況 (H22)	平成20年度(人)	平成21年度(人)	平成22年度(人)	開館日数	管理形態	
				243	直営	
維持管理費 (H22)	収入			支出		
	内 訳		金額 (円)	内 訳		金額 (円)
	①利用料等		107,477,850	①人件費 (手当等含む)		49,763,000
	②国 費		-	②賃金		15,103,640
	③県 費		-	③消耗品費		4,557,742
	④その他		-	④燃料費		3,826,426
	⑤市費 (一般財源)		85,662,182	⑤光熱水費		3,895,958
	合 計		193,140,032	⑥修繕料		2,623,311
	施設外観			⑦その他需用費		107,840,731
				⑧保険料		-
				⑨その他役務費		1,275,809
				⑩指定管理料		-
				⑪維持管理委託料		1,631,700
				⑫その他委託料		2,140,364
				⑬敷地借上料		-
				⑭その他使用料及び賃借料		87,481
	⑮工事請負費		-			
⑯その他		393,870				
合 計		193,140,032				
コスト計算	利用者一人当たり (円)	市民一人当たり (円)				
		506				
そ の 他						

※ コスト計算 利用者一人あたりは、支出合計/利用者数(3ヶ年平均)

※ コスト計算 市民一人あたりは、⑤市費(一般財源)/人口により算出

※ 人口は、平成23年4月1日現在の住民基本台帳人口および外国人登録人口の169,163人を使用

# 西尾市公共施設白書 施設別データ

調査年度

平成23年度

施設名	吉良学校給食センター		
-----	------------	--	--

大分類	学校教育施設	小分類	給食センター	No	127
-----	--------	-----	--------	----	-----

所管部課	教育委員会事務局 教育庶務課
------	----------------

## 1 土地データ

所在地	吉良町荻原下川田24番地	敷地面積 (㎡)	3,398.00	うち借地面積 (㎡)	-
-----	--------------	----------	----------	------------	---

## 2 建物データ

構成施設	調理場、車庫	延床面積 (㎡)	1,475.20		
複合・併設施設		主要建物 建築年月	H16.3	総取得費 (千円)	338,224

## 3 管理運営データ

利用状況 (H22)	平成20年度(人)	平成21年度(人)	平成22年度(人)	開館日数	管理形態	
				243	直営	
維持管理費 (H22)	収入			支出		
	内 訳		金額 (円)	内 訳		金額 (円)
	①利用料等		99,943,728	①人件費 (手当等含む)		42,654,000
	②国 費		-	②賃金		15,571,920
	③県 費		-	③消耗品費		9,454,711
	④その他		-	④燃料費		7,903,534
	⑤市費 (一般財源)		114,613,077	⑤光熱水費		10,114,932
	合 計		214,556,805	⑥修繕料		5,390,360
	施設外観			⑦その他需用費		100,289,485
				⑧保険料		97,490
				⑨その他役務費		800,945
				⑩指定管理料		-
				⑪維持管理委託料		5,668,456
				⑫その他委託料		2,872,646
				⑬敷地借上料		-
				⑭その他使用料及び賃借料		3,237,936
	⑮工事請負費		9,240,000			
⑯その他		1,260,390				
合 計		214,556,805				
コスト計算	利用者一人当たり (円)	市民一人当たり (円)				
		678				
そ の 他						

※ コスト計算 利用者一人あたりは、支出合計/利用者数 (3ヶ年平均)

※ コスト計算 市民一人あたりは、⑤市費 (一般財源) / 人口により算出

※ 人口は、平成23年4月1日現在の住民基本台帳人口および外国人登録人口の169,163人を使用

# 西尾市公共施設白書 施設別データ

調査年度

平成23年度

施設名	幡豆学校給食センター		
-----	------------	--	--

大分類	学校教育施設	小分類	給食センター	No	128
-----	--------	-----	--------	----	-----

所管部課	教育委員会事務局 教育庶務課
------	----------------

## 1 土地データ

所在地	東幡豆町黒田37番地	敷地面積 (㎡)	2,191.00	うち借地面積 (㎡)	-
-----	------------	----------	----------	------------	---

## 2 建物データ

構成施設	調理場、車庫、プロパン庫、機械室	延床面積 (㎡)	884.12	
複合・併設施設	主要建物 建築年月	H3.2	総取得費 (千円)	248,230

## 3 管理運営データ

利用状況 (H22)	平成20年度(人)	平成21年度(人)	平成22年度(人)	開館日数	管理形態	
				243	直営	
維持管理費 (H22)	収入			支出		
	内 訳		金額 (円)	内 訳		金額 (円)
	①利用料等		62,584,530	①人件費 (手当等含む)		35,545,000
	②国 費		-	②賃金		4,258,195
	③県 費		-	③消耗品費		4,570,859
	④その他		6,450	④燃料費		3,316,871
	⑤市費 (一般財源)		62,214,365	⑤光熱水費		3,156,195
	合 計		124,805,345	⑥修繕料		1,784,717
	施設外観			⑦その他需用費		61,564,201
				⑧保険料		-
				⑨その他役務費		399,639
				⑩指定管理料		-
				⑪維持管理委託料		1,647,621
				⑫その他委託料		1,473,015
				⑬敷地借上料		-
				⑭その他使用料及び賃借料		136,812
⑮工事請負費		899,850				
⑯その他		6,052,370				
			合 計		124,805,345	
コスト計算	利用者一人当たり (円)		市民一人当たり (円)			
			368			
その他						

※ コスト計算 利用者一人あたりは、支出合計/利用者数(3ヶ年平均)

※ コスト計算 市民一人あたりは、⑤市費(一般財源)/人口により算出

※ 人口は、平成23年4月1日現在の住民基本台帳人口および外国人登録人口の169,163人を使用



# 西尾市公共施設白書 施設別データ

調査年度

平成23年度

施設名	青年の家		
-----	------	--	--

大分類	生涯学習施設	小分類	社会教育施設	No	129
-----	--------	-----	--------	----	-----

所管部課	教育委員会事務局 生涯学習課
------	----------------

## 1 土地データ

所在地	錦城町162番地14	敷地面積 (㎡)	2,482.00	うち借地面積 (㎡)	-
-----	------------	----------	----------	------------	---

## 2 建物データ

構成施設	本棟、事務所、倉庫	延床面積 (㎡)	1,069.06
複合・併設施設	働く婦人の家	主要建物 建築年月	S46.3 総取得費 (千円) 165,280

## 3 管理運営データ

利用状況 (H22)	平成20年度(人)	平成21年度(人)	平成22年度(人)	開館日数	管理形態	
	42,641	44,288	37,952	298	指定管理	
維持管理費 (H22)	収入			支出		
	内 訳		金額 (円)	内 訳		金額 (円)
	①利用料等		-	①人件費 (手当等含む)		-
	②国 費		-	②賃金		-
	③県 費		-	③消耗品費		-
	④その他		-	④燃料費		-
	⑤市費 (一般財源)		16,035,119	⑤光熱水費		-
	合 計		16,035,119	⑥修繕料		-
	施設外観			⑦その他需用費		-
				⑧保険料		7,323
				⑨その他役務費		-
				⑩指定管理料		12,973,988
				⑪維持管理委託料		-
				⑫その他委託料		-
				⑬敷地借上料		-
				⑭その他使用料及び賃借料		-
⑮工事請負費		2,998,683				
⑯その他		55,125				
合 計		16,035,119				
コスト計算	利用者一人当たり (円)		市民一人当たり (円)			
	385		95			
その他						

※ コスト計算 利用者一人あたりは、支出合計/利用者数(3ヶ年平均)

※ コスト計算 市民一人あたりは、⑤市費(一般財源)/人口により算出

※ 人口は、平成23年4月1日現在の住民基本台帳人口および外国人登録人口の169,163人を使用

# 西尾市公共施設白書 施設別データ

調査年度

平成23年度

施設名	働く婦人の家				
-----	--------	--	--	--	--

大分類	生涯学習施設	小分類	社会教育施設	No	130
-----	--------	-----	--------	----	-----

所管部課	教育委員会事務局 生涯学習課
------	----------------

## 1 土地データ

所在地	錦城町162番地14	敷地面積 (㎡)	青年の家敷地内	うち借地面積 (㎡)	-
-----	------------	----------	---------	------------	---

## 2 建物データ

構成施設	本棟	延床面積 (㎡)	892.59		
複合・併設施設	青年の家	主要建物建築年月	S46.4	総取得費 (千円)	62,819

## 3 管理運営データ

利用状況 (H22)	平成20年度(人)	平成21年度(人)	平成22年度(人)	開館日数	管理形態	
	27,025	26,344	25,394	298	指定管理	
維持管理費 (H22)	収入			支出		
	内 訳		金額 (円)	内 訳		金額 (円)
	①利用料等		-	①人件費 (手当等含む)		-
	②国 費		-	②賃金		-
	③県 費		-	③消耗品費		-
	④その他		-	④燃料費		-
	⑤市費 (一般財源)		14,062,699	⑤光熱水費		-
	合 計		14,062,699	⑥修繕料		-
	施設外観			⑦その他需用費		-
				⑧保険料		5,935
				⑨その他役務費		-
				⑩指定管理料		14,056,764
				⑪維持管理委託料		-
				⑫その他委託料		-
				⑬敷地借上料		-
				⑭その他使用料及び賃借料		-
	⑮工事請負費		-			
⑯その他		-				
			合 計		14,062,699	
コスト計算	利用者一人当たり (円)		市民一人当たり (円)			
	536		83			
その他						

※ コスト計算 利用者一人あたりは、支出合計/利用者数(3ヶ年平均)

※ コスト計算 市民一人あたりは、⑤市費(一般財源)/人口により算出

※ 人口は、平成23年4月1日現在の住民基本台帳人口および外国人登録人口の169,163人を使用

# 西尾市公共施設白書 施設別データ

調査年度

平成23年度

施設名	寺津ふれあいセンター				
-----	------------	--	--	--	--

大分類	生涯学習施設	小分類	社会教育施設	No	131
-----	--------	-----	--------	----	-----

所管部課	教育委員会事務局 生涯学習課
------	----------------

## 1 土地データ

所在地	寺津町天王山27番地	敷地面積 (㎡)	4,383.05	うち借地面積 (㎡)	-
-----	------------	----------	----------	------------	---

## 2 建物データ

構成施設	本棟	延床面積 (㎡)	1,067.13
複合・併設施設	寺津出張所、寺津デイサービスセンター、こどもひろば	主要建物建築年月	H10.3
		総取得費 (千円)	185,910

## 3 管理運営データ

利用状況 (H22)	平成20年度(人)	平成21年度(人)	平成22年度(人)	開館日数	管理形態
	30,829	31,259	31,838	295	直営
維持管理費 (H22)	収入			支出	
	内 訳		金額 (円)	内 訳	
	①利用料等		357,740	①人件費 (手当等含む)	
	②国 費		-	②賃金	
	③県 費		-	③消耗品費	
	④その他		30,118	④燃料費	
	⑤市費 (一般財源)		19,722,288	⑤光熱水費	
	合 計		20,110,146	⑥修繕料	
	施設外観			⑦その他需用費	
				⑧保険料	
				⑨その他役務費	
				⑩指定管理料	
				⑪維持管理委託料	
				⑫その他委託料	
				⑬敷地借上料	
				⑭その他使用料及び賃借料	
				⑮工事請負費	
			⑯その他		
			合 計		
コスト計算	利用者一人当たり (円)	市民一人当たり (円)			
	642	117			
そ の 他					

※ コスト計算 利用者一人あたりは、支出合計/利用者数(3ヶ年平均)

※ コスト計算 市民一人あたりは、⑤市費(一般財源)/人口により算出

※ 人口は、平成23年4月1日現在の住民基本台帳人口および外国人登録人口の169,163人を使用

# 西尾市公共施設白書 施設別データ

調査年度

平成23年度

施設名	米津ふれあいセンター		
-----	------------	--	--

大分類	生涯学習施設	小分類	社会教育施設	No	132
-----	--------	-----	--------	----	-----

所管部課	教育委員会事務局 生涯学習課
------	----------------

## 1 土地データ

所在地	米津町天竺桂72番地	敷地面積 (㎡)	3,324.08	うち借地面積 (㎡)	-
-----	------------	----------	----------	------------	---

## 2 建物データ

構成施設	本棟、倉庫、会議室	延床面積 (㎡)	977.85		
複合・併設施設		主要建物 建築年月	H11.9	総取得費 (千円)	179,960

## 3 管理運営データ

利用状況 (H22)	平成20年度(人)	平成21年度(人)	平成22年度(人)	開館日数	管理形態	
	29,578	31,414	37,276	295	直営	
維持管理費 (H22)	収入			支出		
	内 訳		金額 (円)	内 訳		金額 (円)
	①利用料等		136,730	①人件費 (手当等含む)		-
	②国 費		-	②賃金		-
	③県 費		-	③消耗品費		246,824
	④その他		1,800	④燃料費		19,298
	⑤市費 (一般財源)		8,865,780	⑤光熱水費		1,662,397
	合 計		9,004,310	⑥修繕料		199,017
	施設外観			⑦その他需用費		82,910
				⑧保険料		36,311
				⑨その他役務費		111,832
				⑩指定管理料		-
				⑪維持管理委託料		4,993,279
				⑫その他委託料		-
				⑬敷地借上料		-
				⑭その他使用料及び賃借料		390,992
⑮工事請負費		1,000,000				
⑯その他		261,450				
			合 計		9,004,310	
コスト計算	利用者一人当たり (円)		市民一人当たり (円)			
	275		52			
その他						

※ コスト計算 利用者一人あたりは、支出合計/利用者数(3ヶ年平均)

※ コスト計算 市民一人あたりは、⑤市費(一般財源)/人口により算出

※ 人口は、平成23年4月1日現在の住民基本台帳人口および外国人登録人口の169,163人を使用

# 西尾市公共施設白書 施設別データ

調査年度

平成23年度

施設名	福地ふれあいセンター				
-----	------------	--	--	--	--

大分類	生涯学習施設	小分類	社会教育施設	No	133
-----	--------	-----	--------	----	-----

所管部課	教育委員会事務局 生涯学習課
------	----------------

## 1 土地データ

所在地	斉藤町向縄1番地	敷地面積 (㎡)	6,146.49	うち借地面積 (㎡)	-
-----	----------	----------	----------	------------	---

## 2 建物データ

構成施設	本棟	延床面積 (㎡)	895.24
複合・併設施設		主要建物 建築年月	H12.3 総取得費 (千円) 177,975

## 3 管理運営データ

利用状況 (H22)	平成20年度(人)	平成21年度(人)	平成22年度(人)	開館日数	管理形態
	29,409	28,293	28,466	295	直営
維持管理費 (H22)	収入			支出	
	内 訳		金額 (円)	内 訳	
	①利用料等		199,310	①人件費 (手当等含む)	
	②国 費		-	②賃金	
	③県 費		-	③消耗品費	
	④その他		3,600	④燃料費	
	⑤市費 (一般財源)		8,367,614	⑤光熱水費	
	合 計		8,570,524	⑥修繕料	
	施設外観			⑦その他需用費	
				⑧保険料	
				⑨その他役務費	
				⑩指定管理料	
				⑪維持管理委託料	
				⑫その他委託料	
				⑬敷地借上料	
				⑭その他使用料及び賃借料	
				⑮工事請負費	
			⑯その他		
			合 計		
コスト計算	利用者一人当たり (円)	市民一人当たり (円)			
	298	49			
その他					

※ コスト計算 利用者一人あたりは、支出合計/利用者数(3ヶ年平均)

※ コスト計算 市民一人あたりは、⑤市費(一般財源)/人口により算出

※ 人口は、平成23年4月1日現在の住民基本台帳人口および外国人登録人口の169,163人を使用

# 西尾市公共施設白書 施設別データ

調査年度

平成23年度

施設名	西野町ふれあいセンター		
-----	-------------	--	--

大分類	生涯学習施設	小分類	社会教育施設	No	134
-----	--------	-----	--------	----	-----

所管部課	教育委員会事務局 生涯学習課
------	----------------

## 1 土地データ

所在地	上町下屋敷17番地2	敷地面積 (㎡)	11,927.08	うち借地面積 (㎡)	-
-----	------------	----------	-----------	------------	---

## 2 建物データ

構成施設	本棟、茶室、倉庫、便所	延床面積 (㎡)	1,073.26		
複合・併設施設		主要建物 建築年月	H13.2	総取得費 (千円)	134,400

## 3 管理運営データ

利用状況 (H22)	平成20年度(人)	平成21年度(人)	平成22年度(人)	開館日数	管理形態	
	43,462	44,206	47,981	295	直営	
維持管理費 (H22)	収入			支出		
	内 訳		金額 (円)	内 訳		金額 (円)
	①利用料等		122,960	①人件費 (手当等含む)		-
	②国 費		-	②賃金		5,169,758
	③県 費		-	③消耗品費		234,707
	④その他		28,927	④燃料費		19,652
	⑤市費 (一般財源)		9,701,191	⑤光熱水費		1,831,040
	合 計		9,853,078	⑥修繕料		122,598
	施設外観			⑦その他需用費		82,910
				⑧保険料		34,284
				⑨その他役務費		107,541
				⑩指定管理料		-
				⑪維持管理委託料		1,604,581
				⑫その他委託料		-
				⑬敷地借上料		-
				⑭その他使用料及び賃借料		384,007
	⑮工事請負費		-			
⑯その他		262,000				
合 計		9,853,078				
コスト計算	利用者一人当たり (円)		市民一人当たり (円)			
	218		57			
その他						

※ コスト計算 利用者一人あたりは、支出合計/利用者数 (3ヶ年平均)

※ コスト計算 市民一人あたりは、⑤市費 (一般財源) / 人口により算出

※ 人口は、平成23年4月1日現在の住民基本台帳人口および外国人登録人口の169,163人を使用

# 西尾市公共施設白書 施設別データ

調査年度

平成23年度

施設名	ハツ面ふれあいセンター		
-----	-------------	--	--

大分類	生涯学習施設	小分類	社会教育施設	No	135
-----	--------	-----	--------	----	-----

所管部課	教育委員会事務局 生涯学習課
------	----------------

## 1 土地データ

所在地	戸ヶ崎町豊美115番地1	敷地面積 (㎡)	5,133.19	うち借地面積 (㎡)	-
-----	--------------	----------	----------	------------	---

## 2 建物データ

構成施設	本棟、工芸室	延床面積 (㎡)	944.40		
複合・併設施設		主要建物 建築年月	H13.2	総取得費 (千円)	190,076

## 3 管理運営データ

利用状況 (H22)	平成20年度(人)	平成21年度(人)	平成22年度(人)	開館日数	管理形態	
	45,913	46,480	49,711	295	直営	
維持管理費 (H22)	収入			支出		
	内 訳		金額 (円)	内 訳		金額 (円)
	①利用料等		201,150	①人件費 (手当等含む)		-
	②国 費		-	②賃金		-
	③県 費		-	③消耗品費		244,072
	④その他		-	④燃料費		12,398
	⑤市費 (一般財源)		8,474,589	⑤光熱水費		2,354,188
	合 計		8,675,739	⑥修繕料		198,975
	施設外観			⑦その他需用費		82,910
				⑧保険料		37,376
				⑨その他役務費		109,277
				⑩指定管理料		-
				⑪維持管理委託料		4,722,383
				⑫その他委託料		-
				⑬敷地借上料		-
				⑭その他使用料及び賃借料		374,730
⑮工事請負費		277,830				
⑯その他		261,600				
			合 計		8,675,739	
コスト計算	利用者一人当たり (円)		市民一人当たり (円)			
	183		50			
その他						

※ コスト計算 利用者一人当たりは、支出合計/利用者数(3ヶ年平均)

※ コスト計算 市民一人当たりは、⑤市費(一般財源)/人口により算出

※ 人口は、平成23年4月1日現在の住民基本台帳人口および外国人登録人口の169,163人を使用

# 西尾市公共施設白書 施設別データ

調査年度

平成23年度

施設名	鶴城ふれあいセンター		
-----	------------	--	--

大分類	生涯学習施設	小分類	社会教育施設	No	136
-----	--------	-----	--------	----	-----

所管部課	教育委員会事務局 生涯学習課
------	----------------

## 1 土地データ

所在地	伊藤二丁目4番地3	敷地面積 (㎡)	2,168.64	うち借地面積 (㎡)	-
-----	-----------	----------	----------	------------	---

## 2 建物データ

構成施設	本棟	延床面積 (㎡)	889.90
複合・併設施設		主要建物 建築年月	H17.3
		総取得費 (千円)	173,710

## 3 管理運営データ

利用状況 (H22)	平成20年度(人)	平成21年度(人)	平成22年度(人)	開館日数	管理形態
	38,567	37,419	38,375	295	直営
維持管理費 (H22)	収入			支出	
	内 訳		金額 (円)	内 訳	
	①利用料等		217,600	①人件費 (手当等含む)	
	②国 費		-	②賃金	
	③県 費		-	③消耗品費	
	④その他		690	④燃料費	
	⑤市費 (一般財源)		13,183,210	⑤光熱水費	
	合 計		13,401,500	⑥修繕料	
	施設外観			⑦その他需用費	
				⑧保険料	
				⑨その他役務費	
				⑩指定管理料	
				⑪維持管理委託料	
				⑫その他委託料	
				⑬敷地借上料	
				⑭その他使用料及び賃借料	
				⑮工事請負費	
			⑯その他		
			合 計		
コスト計算	利用者一人当たり (円)	市民一人当たり (円)			
	352	78			
その他					

※ コスト計算 利用者一人あたりは、支出合計/利用者数(3ヶ年平均)

※ コスト計算 市民一人あたりは、⑤市費(一般財源)/人口により算出

※ 人口は、平成23年4月1日現在の住民基本台帳人口および外国人登録人口の169,163人を使用



# 西尾市公共施設白書 施設別データ

調査年度

平成23年度

施設名	室場ふれあいセンター		
-----	------------	--	--

大分類	生涯学習施設	小分類	社会教育施設	No	137
-----	--------	-----	--------	----	-----

所管部課	教育委員会事務局 生涯学習課
------	----------------

## 1 土地データ

所在地	室町中屋敷152番地	敷地面積 (㎡)	2,383.20	うち借地面積 (㎡)	-
-----	------------	----------	----------	------------	---

## 2 建物データ

構成施設	本棟、自転車置場	延床面積 (㎡)	496.51	
複合・併設施設	主要建物 建築年月	S57.3	総取得費 (千円)	81,650

## 3 管理運営データ

利用状況 (H22)	平成20年度(人)	平成21年度(人)	平成22年度(人)	開館日数	管理形態	
	29,774	49,323	53,777	295	直営	
維持管理費 (H22)	収入			支出		
	内 訳		金額 (円)	内 訳		
	①利用料等		125,040	①人件費 (手当等含む)		-
	②国 費		-	②賃金		7,816,408
	③県 費		-	③消耗品費		99,729
	④その他		1,882	④燃料費		20,664
	⑤市費 (一般財源)		10,689,477	⑤光熱水費		927,088
	合 計		10,816,399	⑥修繕料		299,943
	施設外観			⑦その他需用費		81,975
				⑧保険料		4,478
				⑨その他役務費		114,133
				⑩指定管理料		-
				⑪維持管理委託料		801,250
				⑫その他委託料		-
				⑬敷地借上料		-
				⑭その他使用料及び賃借料		230,731
	⑮工事請負費		-			
⑯その他		420,000				
合 計		10,816,399				
コスト計算	利用者一人当たり (円)	市民一人当たり (円)				
	244	63				
その他	平成21年4月1日から農業用施設から社会教育施設へ用途変更					

※ コスト計算 利用者一人当たりは、支出合計/利用者数 (3ヶ年平均)

※ コスト計算 市民一人当たりは、⑤市費 (一般財源) / 人口により算出

※ 人口は、平成23年4月1日現在の住民基本台帳人口および外国人登録人口の169,163人を使用

# 西尾市公共施設白書 施設別データ

調査年度

平成23年度

施設名	三和ふれあいセンター				
-----	------------	--	--	--	--

大分類	生涯学習施設	小分類	社会教育施設	No	138
-----	--------	-----	--------	----	-----

所管部課	教育委員会事務局 生涯学習課
------	----------------

## 1 土地データ

所在地	米野町土井ノ内1番地1	敷地面積 (㎡)	2,572.61	うち借地面積 (㎡)	-
-----	-------------	----------	----------	------------	---

## 2 建物データ

構成施設	本棟、自転車置場	延床面積 (㎡)	592.67	
複合・併設施設	主要建物 建築年月	H2.6	総取得費 (千円)	97,020

## 3 管理運営データ

利用状況 (H22)	平成20年度(人)	平成21年度(人)	平成22年度(人)	開館日数	管理形態
	30,324	24,121	20,234	295	直営
維持管理費 (H22)	収入			支出	
	内 訳		金額 (円)	内 訳	
	①利用料等		253,100	①人件費 (手当等含む)	
	②国 費		-	②賃金	
	③県 費		-	③消耗品費	
	④その他		1,800	④燃料費	
	⑤市費 (一般財源)		12,653,390	⑤光熱水費	
	合 計		12,908,290	⑥修繕料	
	施設外観			⑦その他需用費	
				⑧保険料	
				⑨その他役務費	
				⑩指定管理料	
				⑪維持管理委託料	
				⑫その他委託料	
				⑬敷地借上料	
				⑭その他使用料及び賃借料	
		⑮工事請負費			
	⑯その他				
	合 計		12,908,290		
コスト計算	利用者一人当たり (円)	市民一人当たり (円)			
	519	75			
その他	平成21年4月1日から農業用施設から社会教育施設へ用途変更				

※ コスト計算 利用者一人あたりは、支出合計/利用者数(3ヶ年平均)

※ コスト計算 市民一人あたりは、⑤市費(一般財源)/人口により算出

※ 人口は、平成23年4月1日現在の住民基本台帳人口および外国人登録人口の169,163人を使用

# 西尾市公共施設白書 施設別データ

調査年度

平成23年度

施設名	一色町公民館				
-----	--------	--	--	--	--

大分類	生涯学習施設	小分類	社会教育施設	No	139
-----	--------	-----	--------	----	-----

所管部課	教育委員会事務局 生涯学習課
------	----------------

## 1 土地データ

所在地	一色町一色東前新田8番地	敷地面積 (㎡)	25,120.00	うち借地面積 (㎡)	-
-----	--------------	----------	-----------	------------	---

## 2 建物データ

構成施設	本棟、茶室、倉庫・車庫	延床面積 (㎡)	4,899.12		
複合・併設施設	一色学びの館	主要建物 建築年月	S56.10	総取得費 (千円)	942,663

## 3 管理運営データ

利用状況 (H22)	平成20年度(人)	平成21年度(人)	平成22年度(人)	開館日数	管理形態	
	90,922	81,530	71,778	295	直営	
維持管理費 (H22)	収入			支出		
	内 訳		金額 (円)	内 訳		金額 (円)
	①利用料等		1,566,200	①人件費 (手当等含む)		35,545,000
	②国 費		-	②賃金		-
	③県 費		232,000	③消耗品費		2,002,948
	④その他		-	④燃料費		49,865
	⑤市費 (一般財源)		78,359,744	⑤光熱水費		11,125,444
	合 計		80,157,944	⑥修繕料		2,741,960
	施設外観			⑦その他需用費		384,047
				⑧保険料		-
				⑨その他役務費		730,125
				⑩指定管理料		-
				⑪維持管理委託料		6,906,112
				⑫その他委託料		6,476,233
				⑬敷地借上料		-
	⑭その他使用料及び賃借料		2,506,640			
⑮工事請負費		-				
⑯その他		11,689,570				
合 計		80,157,944				
コスト計算	利用者一人当たり (円)		市民一人当たり (円)			
	985		463			
その他						

※ コスト計算 利用者一人当たりは、支出合計/利用者数(3ヶ年平均)

※ コスト計算 市民一人当たりは、⑤市費(一般財源)/人口により算出

※ 人口は、平成23年4月1日現在の住民基本台帳人口および外国人登録人口の169,163人を使用

# 西尾市公共施設白書 施設別データ

調査年度

平成23年度

施設名	横須賀ふれあいセンター				
-----	-------------	--	--	--	--

大分類	生涯学習施設	小分類	社会教育施設	No	140
-----	--------	-----	--------	----	-----

所管部課	教育委員会事務局 生涯学習課
------	----------------


## 1 土地データ

所在地	吉良町小牧郷前5番地	敷地面積 (㎡)	1,445.89	うち借地面積 (㎡)	877.00
-----	------------	----------	----------	------------	--------

## 2 建物データ

構成施設	本棟	延床面積 (㎡)	999.10		
複合・併設施設		主要建物 建築年月	H2.9	総取得費 (千円)	239,400

## 3 管理運営データ

利用状況 (H22)	平成20年度(人)	平成21年度(人)	平成22年度(人)	開館日数	管理形態	
	32,974	38,265	30,109	298	直営	
維持管理費 (H22)	収入			支出		
	内 訳		金額 (円)	内 訳		金額 (円)
	①利用料等		235,460	①人件費 (手当等含む)		-
	②国 費		-	②賃金		-
	③県 費		-	③消耗品費		-
	④その他		35,282	④燃料費		58,896
	⑤市費 (一般財源)		8,357,921	⑤光熱水費		1,966,565
	合 計		8,628,663	⑥修繕料		589,995
	施設外観			⑦その他需用費		-
				⑧保険料		-
				⑨その他役務費		54,036
				⑩指定管理料		-
				⑪維持管理委託料		4,327,972
				⑫その他委託料		1,211,540
				⑬敷地借上料		360,649
				⑭その他使用料及び賃借料		59,010
	⑮工事請負費		-			
⑯その他		-				
合 計		8,628,663				
コスト計算	利用者一人当たり (円)	市民一人当たり (円)				
	255	49				
その他	平成23年4月1日から農業用施設から社会教育施設へ用途変更					

※ コスト計算 利用者一人あたりは、支出合計/利用者数 (3ヶ年平均)

※ コスト計算 市民一人あたりは、⑤市費 (一般財源) / 人口により算出

※ 人口は、平成23年4月1日現在の住民基本台帳人口および外国人登録人口の169,163人を使用

# 西尾市公共施設白書 施設別データ

調査年度

平成23年度

施設名	吉良町公民館				
-----	--------	--	--	--	--

大分類	生涯学習施設	小分類	社会教育施設	No	141
-----	--------	-----	--------	----	-----

所管部課	教育委員会事務局 生涯学習課
------	----------------

## 1 土地データ

所在地	吉良町荻原川畑16番地1	敷地面積 (㎡)	2,825.92	うち借地面積 (㎡)	-
-----	--------------	----------	----------	------------	---

## 2 建物データ

構成施設	本棟	延床面積 (㎡)	3,066.81
複合・併設施設		主要建物 建築年月	S49.5 総取得費 (千円) 361,787

## 3 管理運営データ

利用状況 (H22)	平成20年度(人)	平成21年度(人)	平成22年度(人)	開館日数	管理形態
	121,602	73,914	65,351	298	直営
維持管理費 (H22)	収入			支出	
	内 訳		金額 (円)	内 訳	
	①利用料等		665,427	①人件費 (手当等含む)	
	②国 費		-	②賃金	
	③県 費		-	③消耗品費	
	④その他		534,634	④燃料費	
	⑤市費 (一般財源)		42,878,194	⑤光熱水費	
	合 計		44,078,255	⑥修繕料	
	施設外観			⑦その他需用費	
				⑧保険料	
				⑨その他役務費	
				⑩指定管理料	
				⑪維持管理委託料	
				⑫その他委託料	
				⑬敷地借上料	
				⑭その他使用料及び賃借料	
				⑮工事請負費	
			⑯その他		
			合 計		
コスト計算	利用者一人当たり (円)	市民一人当たり (円)			
	507	253			
その他					

※ コスト計算 利用者一人当たりは、支出合計/利用者数 (3ヶ年平均)

※ コスト計算 市民一人当たりは、⑤市費 (一般財源) / 人口により算出

※ 人口は、平成23年4月1日現在の住民基本台帳人口および外国人登録人口の169,163人を使用

# 西尾市公共施設白書 施設別データ

調査年度

平成23年度

施設名	幡豆ふれあいセンター				
-----	------------	--	--	--	--

大分類	生涯学習施設	小分類	社会教育施設	No	142
-----	--------	-----	--------	----	-----

所管部課	教育委員会事務局 生涯学習課
------	----------------

## 1 土地データ

所在地	寺部町浜田69番地	敷地面積 (㎡)	6,332.58	うち借地面積 (㎡)	-
-----	-----------	----------	----------	------------	---

## 2 建物データ

構成施設	本棟	延床面積 (㎡)	941.00
複合・併設施設	幡豆歴史民俗資料館	主要建物 建築年月	S61.10 総取得費 (千円) 193,500

## 3 管理運営データ

利用状況 (H22)	平成20年度(人)	平成21年度(人)	平成22年度(人)	開館日数	管理形態	
	20,374	23,534	20,167	303	直営	
維持管理費 (H22)	収入			支出		
	内 訳		金額 (円)	内 訳		金額 (円)
	①利用料等		449,920	①人件費 (手当等含む)		-
	②国 費		13,752,000	②賃金		-
	③県 費		-	③消耗品費		118,113
	④その他		-	④燃料費		17,832
	⑤市費 (一般財源)		6,451,696	⑤光熱水費		1,844,501
	合 計		20,653,616	⑥修繕料		1,721,139
	施設外観			⑦その他需用費		5,250
				⑧保険料		34,878
				⑨その他役務費		293,332
				⑩指定管理料		-
				⑪維持管理委託料		2,451,761
				⑫その他委託料		1,210,650
				⑬敷地借上料		-
	⑭その他使用料及び賃借料		46,410			
	⑮工事請負費		12,909,750			
⑯その他		-				
合 計		20,653,616				
コスト計算	利用者一人当たり (円)		市民一人当たり (円)			
	967		38			
その他	平成23年4月1日から農業用施設から社会教育施設へ用途変更					

※ コスト計算 利用者一人あたりは、支出合計/利用者数 (3ヶ年平均)

※ コスト計算 市民一人あたりは、⑤市費 (一般財源) / 人口により算出

※ 人口は、平成23年4月1日現在の住民基本台帳人口および外国人登録人口の169,163人を使用

# 西尾市公共施設白書 施設別データ

調査年度

平成23年度

施設名	幡豆公民館		
-----	-------	--	--

大分類	生涯学習施設	小分類	社会教育施設	No	143
-----	--------	-----	--------	----	-----

所管部課	教育委員会事務局 生涯学習課
------	----------------

## 1 土地データ

所在地	寺部町林添89番地1	敷地面積 (㎡)	5,764.24	うち借地面積 (㎡)	-
-----	------------	----------	----------	------------	---

## 2 建物データ

構成施設	本棟、自転車置場、倉庫	延床面積 (㎡)	927.50		
複合・併設施設		主要建物 建築年月	S46.4	総取得費 (千円)	67,554

## 3 管理運営データ

利用状況 (H22)	平成20年度(人)	平成21年度(人)	平成22年度(人)	開館日数	管理形態	
	14,528	5,259	13,266	303	直営	
維持管理費 (H22)	収入			支出		
	内 訳		金額 (円)	内 訳		金額 (円)
	①利用料等		325,750	①人件費 (手当等含む)		28,436,000
	②国 費		-	②賃金		1,598,940
	③県 費		-	③消耗品費		869,796
	④その他		320,018	④燃料費		122,912
	⑤市費 (一般財源)		36,912,630	⑤光熱水費		1,399,331
	合 計		37,558,398	⑥修繕料		227,303
	施設外観			⑦その他需用費		16,168
				⑧保険料		67,486
				⑨その他役務費		159,616
				⑩指定管理料		-
				⑪維持管理委託料		3,009,212
				⑫その他委託料		289,800
				⑬敷地借上料		-
				⑭その他使用料及び賃借料		416,554
⑮工事請負費		-				
⑯その他		945,280				
			合 計		37,558,398	
コスト計算	利用者一人当たり (円)		市民一人当たり (円)			
	3,409		218			
その他						

※ コスト計算 利用者一人あたりは、支出合計/利用者数(3ヶ年平均)

※ コスト計算 市民一人あたりは、⑤市費(一般財源)/人口により算出

※ 人口は、平成23年4月1日現在の住民基本台帳人口および外国人登録人口の169,163人を使用

# 西尾市公共施設白書 施設別データ

調査年度

平成23年度

施設名	文化会館
-----	------

大分類	生涯学習施設	小分類	文化施設	No	144
-----	--------	-----	------	----	-----

所管部課	教育委員会事務局 文化振興課
------	----------------

## 1 土地データ

所在地	山下町泡原30番地	敷地面積 (㎡)	38,229.28	うち借地面積 (㎡)	33,237.63
-----	-----------	----------	-----------	------------	-----------

## 2 建物データ

構成施設	本館、茶室	延床面積 (㎡)	8,527.50		
複合・併設施設		主要建物 建築年月	S55.11	総取得費 (千円)	280,665

## 3 管理運営データ

利用状況 (H22)	平成20年度(人)	平成21年度(人)	平成22年度(人)	開館日数	管理形態	
	157,012	158,452	163,097	302	指定管理	
維持管理費 (H22)	収入			支出		
	内 訳		金額 (円)	内 訳		金額 (円)
	①利用料等		31,568,466	①人件費 (手当等含む)		-
	②国 費		-	②賃金		-
	③県 費		-	③消耗品費		-
	④その他		-	④燃料費		-
	⑤市費 (一般財源)		137,130,788	⑤光熱水費		-
	合 計		168,699,254	⑥修繕料		9,998,171
	施設外観			⑦その他需用費		75,800
				⑧保険料		147,697
				⑨その他役務費		-
				⑩指定管理料		102,045,254
				⑪維持管理委託料		-
				⑫その他委託料		10,017,000
				⑬敷地借上料		44,451,832
	⑭その他使用料及び賃借料		-			
⑮工事請負費		1,963,500				
⑯その他		-				
合 計		168,699,254				
コスト計算	利用者一人当たり (円)		市民一人当たり (円)			
	1,058		811			
その他						

※ コスト計算 利用者一人当たりは、支出合計/利用者数(3ヶ年平均)

※ コスト計算 市民一人当たりは、⑤市費(一般財源)/人口により算出

※ 人口は、平成23年4月1日現在の住民基本台帳人口および外国人登録人口の169,163人を使用



# 西尾市公共施設白書 施設別データ

調査年度

平成23年度

施設名	西尾市立図書館		
-----	---------	--	--

大分類	生涯学習施設	小分類	文化施設	No	145
-----	--------	-----	------	----	-----

所管部課	教育委員会事務局 図書館
------	--------------

## 1 土地データ

所在地	亀沢町474番地	敷地面積 (㎡)	5,611.84	うち借地面積 (㎡)	-
-----	----------	----------	----------	------------	---

## 2 建物データ

構成施設	本館、事務所棟、おもちゃ館、ボイラー室	延床面積 (㎡)	3,256.57	
複合・併設施設	主要建物 建築年月	S58.3	総取得費 (千円)	138,480

## 3 管理運営データ

利用状況 (H22)	平成20年度(人)	平成21年度(人)	平成22年度(人)	開館日数	管理形態
	254,512	258,372	259,767	294	直営
維持管理費 (H22)	収入			支出	
	内 訳		金額 (円)	内 訳	
	①利用料等		150,089	①人件費 (手当等含む)	
	②国 費		-	②賃金	
	③県 費		2,228,982	③消耗品費	
	④その他		-	④燃料費	
	⑤市費 (一般財源)		158,079,135	⑤光熱水費	
	合 計		160,458,206	⑥修繕料	
	施設外観			⑦その他需用費	
				⑧保険料	
				⑨その他役務費	
				⑩指定管理料	
				⑪維持管理委託料	
				⑫その他委託料	
				⑬敷地借上料	
				⑭その他使用料及び賃借料	
		⑮工事請負費			
	⑯その他				
	合 計		160,458,206		
コスト計算	利用者一人当たり (円)	市民一人当たり (円)			
	623	934			
その他					

※ コスト計算 利用者一人あたりは、支出合計/利用者数(3ヶ年平均)

※ コスト計算 市民一人あたりは、⑤市費(一般財源)/人口により算出

※ 人口は、平成23年4月1日現在の住民基本台帳人口および外国人登録人口の169,163人を使用

# 西尾市公共施設白書 施設別データ

調査年度

平成23年度

施設名	一色学びの館				
-----	--------	--	--	--	--

大分類	生涯学習施設	小分類	文化施設	No	146
-----	--------	-----	------	----	-----

所管部課	教育委員会事務局 図書館
------	--------------

## 1 土地データ

所在地	一色町一色東前新田8番地	敷地面積 (㎡)	一色町公民館敷地内	うち借地面積 (㎡)	-
-----	--------------	----------	-----------	------------	---

## 2 建物データ

構成施設	本館、自転車置場	延床面積 (㎡)	2,071.05		
複合・併設施設	一色町公民館	主要建物建築年月	S63.8	総取得費 (千円)	522,406

## 3 管理運営データ

利用状況 (H22)	平成20年度(人)	平成21年度(人)	平成22年度(人)	開館日数	管理形態	
	108,820	107,983	108,034	302	直営	
維持管理費 (H22)	収入			支出		
	内 訳		金額 (円)	内 訳		金額 (円)
	①利用料等		-	①人件費 (手当等含む)		14,218,000
	②国 費		11,258,004	②賃金		-
	③県 費		840,000	③消耗品費		2,021,385
	④その他		-	④燃料費		-
	⑤市費 (一般財源)		49,256,846	⑤光熱水費		4,288,236
	合 計		61,354,850	⑥修繕料		857,111
	施設外観			⑦その他需用費		48,300
				⑧保険料		41,667
				⑨その他役務費		438,743
				⑩指定管理料		-
				⑪維持管理委託料		5,796,919
				⑫その他委託料		15,997,531
				⑬敷地借上料		-
				⑭その他使用料及び賃借料		2,125,236
	⑮工事請負費		-			
⑯その他		15,521,722				
合 計		61,354,850				
コスト計算	利用者一人当たり (円)		市民一人当たり (円)			
	567		291			
その他						

※ コスト計算 利用者一人あたりは、支出合計/利用者数(3ヶ年平均)

※ コスト計算 市民一人あたりは、⑤市費(一般財源)/人口により算出

※ 人口は、平成23年4月1日現在の住民基本台帳人口および外国人登録人口の169,163人を使用

# 西尾市公共施設白書 施設別データ

調査年度

平成23年度

施設名	吉良図書館				
-----	-------	--	--	--	--

大分類	生涯学習施設	小分類	文化施設	No	147
-----	--------	-----	------	----	-----

所管部課	教育委員会事務局 図書館
------	--------------

## 1 土地データ

所在地	吉良町荻原大道通14番地1	敷地面積 (㎡)	3,948.51	うち借地面積 (㎡)	1,460.00
-----	---------------	----------	----------	------------	----------

## 2 建物データ

構成施設	一般開架棟、学習室棟	延床面積 (㎡)	1,053.73		
複合・併設施設		主要建物 建築年月	S59.3	総取得費 (千円)	304,759

## 3 管理運営データ

利用状況 (H22)	平成20年度(人)	平成21年度(人)	平成22年度(人)	開館日数	管理形態	
	86,563	84,051	87,269	310	直営	
維持管理費 (H22)	収入			支出		
	内 訳		金額 (円)	内 訳		金額 (円)
	①利用料等		57,090	①人件費 (手当等含む)		8,530,800
	②国 費		9,307,000	②賃金		-
	③県 費		-	③消耗品費		1,586,909
	④その他		17,875	④燃料費		64,945
	⑤市費 (一般財源)		55,807,526	⑤光熱水費		2,019,790
	合 計		65,189,491	⑥修繕料		1,239,983
	施設外観			⑦その他需用費		62,475
				⑧保険料		-
				⑨その他役務費		188,845
				⑩指定管理料		-
				⑪維持管理委託料		1,779,882
				⑫その他委託料		16,408,347
				⑬敷地借上料		499,265
				⑭その他使用料及び賃借料		2,620,058
			⑮工事請負費		15,820,350	
			⑯その他		14,367,842	
			合 計		65,189,491	
コスト計算	利用者一人当たり (円)		市民一人当たり (円)			
	758		330			
その他						

※ コスト計算 利用者一人あたりは、支出合計/利用者数(3ヶ年平均)

※ コスト計算 市民一人あたりは、⑤市費(一般財源)/人口により算出

※ 人口は、平成23年4月1日現在の住民基本台帳人口および外国人登録人口の169,163人を使用

# 西尾市公共施設白書 施設別データ

調査年度

平成23年度

施設名	幡豆図書館				
-----	-------	--	--	--	--

大分類	生涯学習施設	小分類	文化施設	No	148
-----	--------	-----	------	----	-----

所管部課	教育委員会事務局 図書館
------	--------------

## 1 土地データ

所在地	寺部町林添89番地1	敷地面積 (㎡)	2,427.51	うち借地面積 (㎡)	-
-----	------------	----------	----------	------------	---

## 2 建物データ

構成施設	本館	延床面積 (㎡)	883.20
複合・併設施設	幡豆児童館	主要建物 建築年月	H4.3 総取得費 (千円) 291,404

## 3 管理運営データ

利用状況 (H22)	平成20年度(人)	平成21年度(人)	平成22年度(人)	開館日数	管理形態	
	46,428	45,902	43,123	288	直営	
維持管理費 (H22)	収入			支出		
	内 訳		金額 (円)	内 訳		金額 (円)
	①利用料等		-	①人件費 (手当等含む)		15,639,800
	②国 費		-	②賃金		1,613,605
	③県 費		-	③消耗品費		1,099,997
	④その他		-	④燃料費		25,236
	⑤市費 (一般財源)		31,137,256	⑤光熱水費		1,657,008
	合 計		31,137,256	⑥修繕料		644,115
	施設外観			⑦その他需用費		3,260
				⑧保険料		43,063
				⑨その他役務費		134,983
				⑩指定管理料		-
				⑪維持管理委託料		1,559,734
				⑫その他委託料		1,197,595
				⑬敷地借上料		-
				⑭その他使用料及び賃借料		2,167,670
	⑮工事請負費		-			
⑯その他		5,351,190				
			合 計		31,137,256	
コスト計算	利用者一人当たり (円)		市民一人当たり (円)			
	690		184			
その他						

※ コスト計算 利用者一人あたりは、支出合計/利用者数(3ヶ年平均)

※ コスト計算 市民一人あたりは、⑤市費(一般財源)/人口により算出

※ 人口は、平成23年4月1日現在の住民基本台帳人口および外国人登録人口の169,163人を使用

# 西尾市公共施設白書 施設別データ

調査年度

平成23年度

施設名	資料館
-----	-----

大分類	生涯学習施設	小分類	文化施設	No	149
-----	--------	-----	------	----	-----

所管部課	教育委員会事務局 文化振興課
------	----------------

## 1 土地データ

所在地	錦城町229番地	敷地面積 (㎡)	2,907.00	うち借地面積 (㎡)	-
-----	----------	----------	----------	------------	---

## 2 建物データ

構成施設	本館	延床面積 (㎡)	567.04
複合・併設施設		主要建物 建築年月	S52.8 総取得費 (千円) 10,920

## 3 管理運営データ

利用状況 (H22)	平成20年度(人)	平成21年度(人)	平成22年度(人)	開館日数	管理形態	
	15,503	18,663	13,426	302	指定管理	
維持管理費 (H22)	収入			支出		
	内 訳		金額 (円)	内 訳		金額 (円)
	①利用料等		-	①人件費 (手当等含む)		-
	②国 費		-	②賃金		1,046,540
	③県 費		-	③消耗品費		96,938
	④その他		-	④燃料費		-
	⑤市費 (一般財源)		9,700,542	⑤光熱水費		-
	合 計		9,700,542	⑥修繕料		42,000
	施設外観			⑦その他需用費		265,114
				⑧保険料		-
				⑨その他役務費		33,050
				⑩指定管理料		7,932,473
				⑪維持管理委託料		-
				⑫その他委託料		9,837
				⑬敷地借上料		-
				⑭その他使用料及び賃借料		-
	⑮工事請負費		-			
⑯その他		274,590				
			合 計		9,700,542	
コスト計算	利用者一人当たり (円)		市民一人当たり (円)			
	611		57			
そ の 他						

※ コスト計算 利用者一人あたりは、支出合計/利用者数(3ヶ年平均)

※ コスト計算 市民一人あたりは、⑤市費(一般財源)/人口により算出

※ 人口は、平成23年4月1日現在の住民基本台帳人口および外国人登録人口の169,163人を使用

# 西尾市公共施設白書 施設別データ

調査年度

平成23年度

施設名	吉良歴史民俗資料館		
-----	-----------	--	--

大分類	生涯学習施設	小分類	文化施設	No	150
-----	--------	-----	------	----	-----

所管部課	教育委員会事務局 文化振興課
------	----------------

## 1 土地データ

所在地	吉良町白浜新田宮前59番地1	敷地面積 (㎡)	吉良文化広場敷地内	うち借地面積 (㎡)	-
-----	----------------	----------	-----------	------------	---

## 2 建物データ

構成施設	本館	延床面積 (㎡)	338.28
複合・併設施設	吉良文化広場	主要建物建築年月	S57.3 総取得費 (千円) 103,223

## 3 管理運営データ

利用状況 (H22)	平成20年度(人)	平成21年度(人)	平成22年度(人)	開館日数	管理形態	
	4,941	4,032	3,157	302	直営	
維持管理費 (H22)	収入			支出		
	内 訳		金額 (円)	内 訳		金額 (円)
	①利用料等		-	①人件費 (手当等含む)		-
	②国 費		-	②賃金		-
	③県 費		-	③消耗品費		133,931
	④その他		-	④燃料費		10,167
	⑤市費 (一般財源)		2,316,756	⑤光熱水費		441,754
	合 計		2,316,756	⑥修繕料		26,932
	施設外観			⑦その他需用費		161,572
				⑧保険料		-
				⑨その他役務費		27,284
				⑩指定管理料		-
				⑪維持管理委託料		1,503,663
				⑫その他委託料		11,453
				⑬敷地借上料		-
	⑭その他使用料及び賃借料		-			
⑮工事請負費		-				
⑯その他		-				
			合 計		2,316,756	
コスト計算	利用者一人当たり (円)		市民一人当たり (円)			
	573		14			
その他						

※ コスト計算 利用者一人あたりは、支出合計/利用者数 (3ヶ年平均)

※ コスト計算 市民一人あたりは、⑤市費 (一般財源) / 人口により算出

※ 人口は、平成23年4月1日現在の住民基本台帳人口および外国人登録人口の169,163人を使用

# 西尾市公共施設白書 施設別データ

調査年度

平成23年度

施設名	幡豆歴史民俗資料館		
-----	-----------	--	--

大分類	生涯学習施設	小分類	文化施設	No	151
-----	--------	-----	------	----	-----

所管部課	教育委員会事務局 文化振興課
------	----------------

## 1 土地データ

所在地	寺部町浜田69番地	敷地面積 (㎡)	幡豆ふれあいセンター敷地内	うち借地面積 (㎡)	-
-----	-----------	----------	---------------	------------	---

## 2 建物データ

構成施設	本館	延床面積 (㎡)	519.57
複合・併設施設	幡豆ふれあいセンター	主要建物建築年月	S61.3 総取得費 (千円) 128,143

## 3 管理運営データ

利用状況 (H22)	平成20年度(人)	平成21年度(人)	平成22年度(人)	開館日数	管理形態	
	2,603	2,408	2,456	304	直営	
維持管理費 (H22)	収入			支出		
	内 訳		金額 (円)	内 訳		金額 (円)
	①利用料等		-	①人件費 (手当等含む)		-
	②国 費		-	②賃金		3,144,670
	③県 費		-	③消耗品費		271,046
	④その他		-	④燃料費		17,995
	⑤市費 (一般財源)		9,963,919	⑤光熱水費		812,739
	合 計		9,963,919	⑥修繕料		410,025
	施設外観			⑦その他需用費		2,062,150
				⑧保険料		-
				⑨その他役務費		64,572
				⑩指定管理料		-
				⑪維持管理委託料		985,432
				⑫その他委託料		-
				⑬敷地借上料		-
				⑭その他使用料及び賃借料		-
⑮工事請負費		304,500				
⑯その他		1,890,790				
合 計		9,963,919				
コスト計算	利用者一人当たり (円)	市民一人当たり (円)				
	4,003	59				
その他						

※ コスト計算 利用者一人あたりは、支出合計／利用者数 (3ヶ年平均)

※ コスト計算 市民一人あたりは、⑤市費 (一般財源) / 人口により算出

※ 人口は、平成23年4月1日現在の住民基本台帳人口および外国人登録人口の169,163人を使用

# 西尾市公共施設白書 施設別データ

調査年度

平成23年度

施設名	歴史公園				
-----	------	--	--	--	--

大分類	生涯学習施設	小分類	文化施設	No	152
-----	--------	-----	------	----	-----

所管部課	教育委員会事務局 文化振興課
------	----------------

## 1 土地データ

所在地	錦城町231番地1	敷地面積 (㎡)	14,925.53	うち借地面積 (㎡)	-
-----	-----------	----------	-----------	------------	---

## 2 建物データ

構成施設	旧近衛邸、尚古荘 他3棟	延床面積 (㎡)	1,198.04		
複合・併設施設		主要建物 建築年月	H8.4	総取得費 (千円)	264,395

## 3 管理運営データ

利用状況 (H22)	平成20年度(人)	平成21年度(人)	平成22年度(人)	開館日数	管理形態
	8,399	44,889	38,702	302	指定管理
維持管理費 (H22)	収入			支出	
	内 訳		金額 (円)	内 訳	
	①利用料等		1,319,424	①人件費 (手当等含む)	
	②国 費		-	②賃金	
	③県 費		-	③消耗品費	
	④その他		-	④燃料費	
	⑤市費 (一般財源)		14,565,687	⑤光熱水費	
	合 計		15,885,111	⑥修繕料	
	施設外観			⑦その他需用費	
				⑧保険料	
				⑨その他役務費	
				⑩指定管理料	
				⑪維持管理委託料	
				⑫その他委託料	
				⑬敷地借上料	
				⑭その他使用料及び賃借料	
		⑮工事請負費			
	⑯その他				
	合 計		15,885,111		
コスト計算	利用者一人当たり (円)		市民一人当たり (円)		
	518		86		
その他					

※ コスト計算 利用者一人あたりは、支出合計/利用者数(3ヶ年平均)

※ コスト計算 市民一人あたりは、⑤市費(一般財源)/人口により算出

※ 人口は、平成23年4月1日現在の住民基本台帳人口および外国人登録人口の169,163人を使用



# 西尾市公共施設白書 施設別データ

調査年度

平成23年度

施設名	岩瀬文庫				
-----	------	--	--	--	--

大分類	生涯学習施設	小分類	文化施設	No	153
-----	--------	-----	------	----	-----

所管部課	教育委員会事務局 文化振興課
------	----------------

## 1 土地データ

所在地	亀沢町474番地	敷地面積 (㎡)	12,632.00	うち借地面積 (㎡)	-
-----	----------	----------	-----------	------------	---

## 2 建物データ

構成施設	展示棟	延床面積 (㎡)	3,691.56
複合・併設施設		主要建物 建築年月	H15.4
		総取得費 (千円)	2,038,481

## 3 管理運営データ

利用状況 (H22)	平成20年度(人)	平成21年度(人)	平成22年度(人)	開館日数	管理形態
	32,998	30,062	29,696	302	直営
維持管理費 (H22)	収入			支出	
	内 訳		金額 (円)	内 訳	
	①利用料等		2,192,074	①人件費 (手当等含む)	
	②国 費		-	②賃金	
	③県 費		-	③消耗品費	
	④その他		2,000,000	④燃料費	
	⑤市費 (一般財源)		65,415,518	⑤光熱水費	
	合 計		69,607,592	⑥修繕料	
	施設外観			⑦その他需用費	
				⑧保険料	
				⑨その他役務費	
				⑩指定管理料	
				⑪維持管理委託料	
				⑫その他委託料	
				⑬敷地借上料	
				⑭その他使用料及び賃借料	
			⑮工事請負費		
	⑯その他				
	合 計		69,607,592		
コスト計算	利用者一人当たり (円)		市民一人当たり (円)		
	2,251		387		
その他					

※ コスト計算 利用者一人あたりは、支出合計/利用者数(3ヶ年平均)

※ コスト計算 市民一人あたりは、⑤市費(一般財源)/人口により算出

※ 人口は、平成23年4月1日現在の住民基本台帳人口および外国人登録人口の169,163人を使用

# 西尾市公共施設白書 施設別データ

調査年度

平成23年度

施設名	旧糟谷邸				
-----	------	--	--	--	--

大分類	生涯学習施設	小分類	文化施設	No	154
-----	--------	-----	------	----	-----

所管部課	教育委員会事務局 文化振興課
------	----------------

## 1 土地データ

所在地	吉良町荻原大道通18番地1	敷地面積 (㎡)	4,541.45	うち借地面積 (㎡)	-
-----	---------------	----------	----------	------------	---

## 2 建物データ

構成施設	旧糟谷邸	延床面積 (㎡)	974.34
複合・併設施設		主要建物 建築年月	S57.11 総取得費 (千円) 208,008

## 3 管理運営データ

利用状況 (H22)	平成20年度(人)	平成21年度(人)	平成22年度(人)	開館日数	管理形態	
	6,743	5,881	4,013	302	直営	
維持管理費 (H22)	収入			支出		
	内 訳		金額 (円)	内 訳		金額 (円)
	①利用料等		510	①人件費 (手当等含む)		-
	②国 費		-	②賃金		-
	③県 費		-	③消耗品費		139,690
	④その他		-	④燃料費		-
	⑤市費 (一般財源)		3,611,013	⑤光熱水費		106,598
	合 計		3,611,523	⑥修繕料		506,184
	施設外観			⑦その他需用費		-
				⑧保険料		-
				⑨その他役務費		-
				⑩指定管理料		-
				⑪維持管理委託料		2,843,593
				⑫その他委託料		5,458
				⑬敷地借上料		-
				⑭その他使用料及び賃借料		-
	⑮工事請負費		-			
⑯その他		10,000				
			合 計		3,611,523	
コスト計算	利用者一人当たり (円)		市民一人当たり (円)			
	651		21			
その他						

※ コスト計算 利用者一人あたりは、支出合計/利用者数(3ヶ年平均)

※ コスト計算 市民一人あたりは、⑤市費(一般財源)/人口により算出

※ 人口は、平成23年4月1日現在の住民基本台帳人口および外国人登録人口の169,163人を使用

# 西尾市公共施設白書 施設別データ

調査年度 平成23年度

施設名	尾崎士郎記念館		
-----	---------	--	--

大分類	生涯学習施設	小分類	文化施設	No	155
-----	--------	-----	------	----	-----

所管部課	教育委員会事務局 文化振興課
------	----------------

### 1 土地データ

所在地	吉良町荻原大道通18番地1	敷地面積 (㎡)	2,970.41	うち借地面積 (㎡)	-
-----	---------------	----------	----------	------------	---

### 2 建物データ

構成施設	本館、書斎	延床面積 (㎡)	165.72
複合・併設施設		主要建物 建築年月	S62.3 総取得費 (千円) 50,901

### 3 管理運営データ

利用状況 (H22)	平成20年度(人)	平成21年度(人)	平成22年度(人)	開館日数	管理形態	
	6,743	5,881	4,013	302	直営	
維持管理費 (H22)	収入			支出		
	内 訳		金額 (円)	内 訳		金額 (円)
	①利用料等		1,110,600	①人件費 (手当等含む)		-
	②国 費		-	②賃金		-
	③県 費		-	③消耗品費		122,095
	④その他		-	④燃料費		-
	⑤市費 (一般財源)		4,870,999	⑤光熱水費		310,518
	合 計		5,981,599	⑥修繕料		-
	施設外観			⑦その他需用費		737,125
				⑧保険料		-
				⑨その他役務費		-
				⑩指定管理料		-
				⑪維持管理委託料		2,589,562
				⑫その他委託料		82,299
				⑬敷地借上料		-
				⑭その他使用料及び賃借料		-
⑮工事請負費		-				
⑯その他		2,140,000				
合 計		5,981,599				
コスト計算	利用者一人当たり (円)		市民一人当たり (円)			
	1,079		29			
その他						

※ コスト計算 利用者一人当たりは、支出合計/利用者数 (3ヶ年平均)  
 ※ コスト計算 市民一人当たりは、⑤市費 (一般財源) / 人口により算出  
 ※ 人口は、平成23年4月1日現在の住民基本台帳人口および外国人登録人口の169,163人を使用

# 西尾市公共施設白書 施設別データ

調査年度

平成23年度

施設名	吉良文化広場				
-----	--------	--	--	--	--

大分類	生涯学習施設	小分類	文化施設	No	156
-----	--------	-----	------	----	-----

所管部課	教育委員会事務局 文化振興課
------	----------------

## 1 土地データ

所在地	吉良町白浜新田宮前59番地1	敷地面積 (㎡)	10,222.00	うち借地面積 (㎡)	-
-----	----------------	----------	-----------	------------	---

## 2 建物データ

構成施設	本館、塩焼小屋	延床面積 (㎡)	483.99
複合・併設施設	吉良歴史民俗資料館	主要建物 建築年月	S57.3 総取得費 (千円) 113,777

## 3 管理運営データ

利用状況 (H22)	平成20年度(人)	平成21年度(人)	平成22年度(人)	開館日数	管理形態
	6,470	5,870	4,060	302	直営
維持管理費 (H22)	収入			支出	
	内 訳		金額 (円)	内 訳	
	①利用料等		16,910	①人件費 (手当等含む)	
	②国 費		-	②賃金	
	③県 費		-	③消耗品費	
	④その他		-	④燃料費	
	⑤市費 (一般財源)		1,962,368	⑤光熱水費	
	合 計		1,979,278	⑥修繕料	
	施設外観			⑦その他需用費	
				⑧保険料	
				⑨その他役務費	
				⑩指定管理料	
				⑪維持管理委託料	
				⑫その他委託料	
				⑬敷地借上料	
				⑭その他使用料及び賃借料	
	⑮工事請負費				
	⑯その他		5,750		
	合 計		1,979,278		
コスト計算	利用者一人当たり (円)		市民一人当たり (円)		
	362		12		
その他					

※ コスト計算 利用者一人あたりは、支出合計/利用者数(3ヶ年平均)

※ コスト計算 市民一人あたりは、⑤市費(一般財源)/人口により算出

※ 人口は、平成23年4月1日現在の住民基本台帳人口および外国人登録人口の169,163人を使用

# 西尾市公共施設白書 施設別データ

調査年度

平成23年度

施設名	西尾勤労会館				
-----	--------	--	--	--	--

大分類	生涯学習施設	小分類	文化施設	No	157
-----	--------	-----	------	----	-----

所管部課	地域振興部 商工観光課
------	-------------

## 1 土地データ

所在地	平坂町山崎9番地1	敷地面積 (㎡)	11,972.72	うち借地面積 (㎡)	1,453.84
-----	-----------	----------	-----------	------------	----------

## 2 建物データ

構成施設	管理棟、体育館、音楽棟	延床面積 (㎡)	1,955.35		
複合・併設施設		主要建物 建築年月	S59.1	総取得費 (千円)	18,925

## 3 管理運営データ

利用状況 (H22)	平成20年度(人)	平成21年度(人)	平成22年度(人)	開館日数	管理形態	
	38,437	55,600	54,268	295	指定管理	
維持管理費 (H22)	収入			支出		
	内 訳		金額 (円)	内 訳		金額 (円)
	①利用料等		3,834,660	①人件費 (手当等含む)		-
	②国 費		-	②賃金		-
	③県 費		-	③消耗品費		11,340
	④その他		379,110	④燃料費		-
	⑤市費 (一般財源)		28,464,475	⑤光熱水費		-
	合 計		32,678,245	⑥修繕料		-
	施設外観			⑦その他需用費		-
				⑧保険料		23,641
				⑨その他役務費		-
				⑩指定管理料		30,355,215
				⑪維持管理委託料		-
				⑫その他委託料		-
				⑬敷地借上料		2,176,224
				⑭その他使用料及び賃借料		-
	⑮工事請負費		111,825			
⑯その他		-				
合 計		32,678,245				
コスト計算	利用者一人当たり (円)		市民一人当たり (円)			
	661		168			
その他						

※ コスト計算 利用者一人あたりは、支出合計/利用者数 (3ヶ年平均)

※ コスト計算 市民一人あたりは、⑤市費 (一般財源) / 人口により算出

※ 人口は、平成23年4月1日現在の住民基本台帳人口および外国人登録人口の169,163人を使用

# 西尾市公共施設白書 施設別データ

調査年度 平成23年度

施設名	西尾いきものふれあいの里				
-----	--------------	--	--	--	--

大分類	生涯学習施設	小分類	文化施設	No	158
-----	--------	-----	------	----	-----

所管部課	環境部 環境保全課
------	-----------


### 1 土地データ

所在地	家武町小草3番地	敷地面積 (㎡)	224,000.00	うち借地面積 (㎡)	214,940.00
-----	----------	----------	------------	------------	------------

### 2 建物データ

構成施設	ネイチャーセンター、トイレ	延床面積 (㎡)	363.56		
複合・併設施設		主要建物 建築年月	H11.3	総取得費 (千円)	116,697

### 3 管理運営データ

利用状況 (H22)	平成20年度(人)	平成21年度(人)	平成22年度(人)	開館日数	管理形態	
	15,198	16,745	12,708	293	直営	
維持管理費 (H22)	収入			支出		
	内 訳		金額 (円)	内 訳		金額 (円)
	①利用料等		-	①人件費 (手当等含む)		-
	②国 費		9,282,000	②賃金		9,489,596
	③県 費		1,500,000	③消耗品費		773,965
	④その他		611,000	④燃料費		70,583
	⑤市費 (一般財源)		13,852,038	⑤光熱水費		624,340
	合 計		25,245,038	⑥修繕料		42,315
	施設外観			⑦その他需用費		609,060
				⑧保険料		189,605
				⑨その他役務費		191,545
				⑩指定管理料		-
				⑪維持管理委託料		11,140,754
				⑫その他委託料		194,775
				⑬敷地借上料		468,880
				⑭その他使用料及び賃借料		275,560
				⑮工事請負費		350,000
			⑯その他		824,060	
			合 計		25,245,038	
コスト計算	利用者一人当たり (円)		市民一人当たり (円)			
	1,696		82			
その他						

※ コスト計算 利用者一人当たりは、支出合計/利用者数 (3ヶ年平均)  
 ※ コスト計算 市民一人当たりは、⑤市費 (一般財源) / 人口により算出  
 ※ 人口は、平成23年4月1日現在の住民基本台帳人口および外国人登録人口の169,163人を使用

# 西尾市公共施設白書 施設別データ

調査年度

平成23年度

施設名	総合体育館		
-----	-------	--	--

大分類	生涯学習施設	小分類	スポーツ・レクリエーション施設	No	159
-----	--------	-----	-----------------	----	-----

所管部課	教育委員会事務局 スポーツ課
------	----------------

## 1 土地データ

所在地	小島町大郷1番地1	敷地面積 (㎡)	39,699.00	うち借地面積 (㎡)	-
-----	-----------	----------	-----------	------------	---

## 2 建物データ

構成施設	体育館	延床面積 (㎡)	11,279.60		
複合・併設施設		主要建物 建築年月	H5.10	総取得費 (千円)	4,417,690

## 3 管理運営データ

利用状況 (H22)	平成20年度(人)	平成21年度(人)	平成22年度(人)	開館日数	管理形態	
	168,656	170,161	182,681	308	指定管理	
維持管理費 (H22)	収入			支出		
	内 訳		金額 (円)	内 訳		金額 (円)
	①利用料等		16,585,710	①人件費 (手当等含む)		-
	②国 費		-	②賃金		-
	③県 費		-	③消耗品費		-
	④その他		37,370	④燃料費		-
	⑤市費 (一般財源)		85,220,164	⑤光熱水費		-
	合 計		101,843,244	⑥修繕料		-
	施設外観			⑦その他需用費		-
				⑧保険料		167,185
				⑨その他役務費		-
				⑩指定管理料		101,668,149
				⑪維持管理委託料		-
				⑫その他委託料		-
				⑬敷地借上料		-
				⑭その他使用料及び賃借料		-
	⑮工事請負費		-			
⑯その他		7,910				
			合 計		101,843,244	
コスト計算	利用者一人当たり (円)		市民一人当たり (円)			
	586		504			
その他						

※ コスト計算 利用者一人当たりは、支出合計/利用者数(3ヶ年平均)

※ コスト計算 市民一人当たりは、⑤市費(一般財源)/人口により算出

※ 人口は、平成23年4月1日現在の住民基本台帳人口および外国人登録人口の169,163人を使用

# 西尾市公共施設白書 施設別データ

調査年度

平成23年度

施設名	鶴城体育館		
-----	-------	--	--

大分類	生涯学習施設	小分類	スポーツ・レクリエーション施設	No	160
-----	--------	-----	-----------------	----	-----

所管部課	教育委員会事務局 スポーツ課
------	----------------

## 1 土地データ

所在地	鶴城町上道天24番地1	敷地面積 (㎡)	3,813.46	うち借地面積 (㎡)	-
-----	-------------	----------	----------	------------	---

## 2 建物データ

構成施設	体育館	延床面積 (㎡)	3,676.74
複合・併設施設		主要建物 建築年月	H4.4 総取得費 (千円) 764,981

## 3 管理運営データ

利用状況 (H22)	平成20年度(人)	平成21年度(人)	平成22年度(人)	開館日数	管理形態	
	172,951	184,669	173,000	308	指定管理	
維持管理費 (H22)	収入			支出		
	内 訳		金額 (円)	内 訳		金額 (円)
	①利用料等		4,139,760	①人件費 (手当等含む)		-
	②国 費		-	②賃金		-
	③県 費		-	③消耗品費		-
	④その他		-	④燃料費		-
	⑤市費 (一般財源)		15,529,122	⑤光熱水費		21,855
	合 計		19,668,882	⑥修繕料		-
	施設外観			⑦その他需用費		-
				⑧保険料		31,435
				⑨その他役務費		-
				⑩指定管理料		18,661,627
				⑪維持管理委託料		-
				⑫その他委託料		-
				⑬敷地借上料		-
				⑭その他使用料及び賃借料		55,965
⑮工事請負費		800,000				
⑯その他		98,000				
合 計		19,668,882				
コスト計算	利用者一人当たり (円)		市民一人当たり (円)			
	111		92			
その他						

※ コスト計算 利用者一人あたりは、支出合計/利用者数(3ヶ年平均)

※ コスト計算 市民一人あたりは、⑤市費(一般財源)/人口により算出

※ 人口は、平成23年4月1日現在の住民基本台帳人口および外国人登録人口の169,163人を使用



# 西尾市公共施設白書 施設別データ

調査年度

平成23年度

施設名	中央体育館		
-----	-------	--	--

大分類	生涯学習施設	小分類	スポーツ・レクリエーション施設	No	161
-----	--------	-----	-----------------	----	-----

所管部課	教育委員会事務局 スポーツ課
------	----------------

## 1 土地データ

所在地	丁田町前通120番地	敷地面積 (㎡)	6,881.00	うち借地面積 (㎡)	835.00
-----	------------	----------	----------	------------	--------

## 2 建物データ

構成施設	体育館	延床面積 (㎡)	5,286.38
複合・併設施設		主要建物 建築年月	H21.4 総取得費 (千円) 1,378,055

## 3 管理運営データ

利用状況 (H22)	平成20年度(人)	平成21年度(人)	平成22年度(人)	開館日数	管理形態	
	—	75,722	95,348	308	指定管理	
維持管理費 (H22)	収入			支出		
	内 訳		金額 (円)	内 訳		金額 (円)
	①利用料等		8,725,530	①人件費 (手当等含む)		—
	②国 費		—	②賃金		—
	③県 費		—	③消耗品費		—
	④その他		10,020	④燃料費		—
	⑤市費 (一般財源)		48,590,755	⑤光熱水費		—
	合 計		57,326,305	⑥修繕料		—
	施設外観			⑦その他需用費		—
				⑧保険料		47,158
				⑨その他役務費		—
				⑩指定管理料		56,782,638
				⑪維持管理委託料		—
				⑫その他委託料		—
				⑬敷地借上料		493,009
				⑭その他使用料及び賃借料		—
⑮工事請負費		—				
⑯その他		3,500				
			合 計		57,326,305	
コスト計算	利用者一人当たり (円)		市民一人当たり (円)			
			287			
その他						

※ コスト計算 利用者一人あたりは、支出合計/利用者数 (3ヶ年平均)

※ コスト計算 市民一人あたりは、⑤市費 (一般財源) / 人口により算出

※ 人口は、平成23年4月1日現在の住民基本台帳人口および外国人登録人口の169,163人を使用

# 西尾市公共施設白書 施設別データ

調査年度

平成23年度

施設名	一色町体育館		
-----	--------	--	--

大分類	生涯学習施設	小分類	スポーツ・レクリエーション施設	No	162
-----	--------	-----	-----------------	----	-----

所管部課	教育委員会事務局 スポーツ課
------	----------------

## 1 土地データ

所在地	一色町坂田新田冲向95番地	敷地面積 (㎡)	4,620.00	うち借地面積 (㎡)	-
-----	---------------	----------	----------	------------	---

## 2 建物データ

構成施設	体育館	延床面積 (㎡)	3,899.00
複合・併設施設		主要建物 建築年月	S54.10 総取得費 (千円) 400,000

## 3 管理運営データ

利用状況 (H22)	平成20年度(人)	平成21年度(人)	平成22年度(人)	開館日数	管理形態	
	20,498	17,137	16,695	308	直営	
維持管理費 (H22)	収入			支出		
	内 訳		金額 (円)	内 訳		金額 (円)
	①利用料等		1,806,200	①人件費 (手当等含む)		7,109,000
	②国 費		-	②賃金		-
	③県 費		-	③消耗品費		1,680
	④その他		-	④燃料費		10,647
	⑤市費 (一般財源)		10,974,799	⑤光熱水費		2,380,050
	合 計		12,780,999	⑥修繕料		1,115,981
	施設外観			⑦その他需用費		-
				⑧保険料		-
				⑨その他役務費		-
				⑩指定管理料		-
				⑪維持管理委託料		1,454,681
				⑫その他委託料		-
				⑬敷地借上料		-
				⑭その他使用料及び賃借料		83,160
⑮工事請負費		625,800				
⑯その他		-				
合 計		12,780,999				
コスト計算	利用者一人当たり (円)		市民一人当たり (円)			
	706		65			
その他						

※ コスト計算 利用者一人当たりは、支出合計/利用者数 (3ヶ年平均)

※ コスト計算 市民一人当たりは、⑤市費 (一般財源) / 人口により算出

※ 人口は、平成23年4月1日現在の住民基本台帳人口および外国人登録人口の169,163人を使用

# 西尾市公共施設白書 施設別データ

調査年度

平成23年度

施設名	B&G海洋センター		
-----	-----------	--	--

大分類	生涯学習施設	小分類	スポーツ・レクリエーション施設	No	163
-----	--------	-----	-----------------	----	-----

所管部課	教育委員会事務局 スポーツ課
------	----------------

## 1 土地データ

所在地	一色町坂田新田沖向100番地8	敷地面積 (㎡)	11,584.00	うち借地面積 (㎡)	-
-----	-----------------	----------	-----------	------------	---

## 2 建物データ

構成施設	体育館、プール	延床面積 (㎡)	2,798.08
複合・併設施設		主要建物 建築年月	S59.3 総取得費 (千円) 貸与

## 3 管理運営データ

利用状況 (H22)	平成20年度(人)	平成21年度(人)	平成22年度(人)	開館日数	管理形態
	54,101	38,030	48,604	308	直営
維持管理費 (H22)	収入			支出	
	内 訳	金額 (円)		内 訳	金額 (円)
	①利用料等	5,454,390		①人件費 (手当等含む)	21,327,000
	②国 費	-		②賃金	-
	③県 費	-		③消耗品費	389,145
	④その他	2,757,500		④燃料費	4,371,697
	⑤市費 (一般財源)	41,888,164		⑤光熱水費	5,159,564
	合 計	50,100,054		⑥修繕料	1,495,456
	施設外観			⑦その他需用費	237,090
				⑧保険料	-
				⑨その他役務費	353,231
				⑩指定管理料	-
				⑪維持管理委託料	15,980,793
				⑫その他委託料	-
				⑬敷地借上料	-
				⑭その他使用料及び賃借料	141,099
	⑮工事請負費	-			
	⑯その他	644,979			
	合 計	50,100,054			
コスト計算	利用者一人当たり (円)	市民一人当たり (円)			
	1,068	248			
その他					

※ コスト計算 利用者一人あたりは、支出合計/利用者数(3ヶ年平均)

※ コスト計算 市民一人あたりは、⑤市費(一般財源)/人口により算出

※ 人口は、平成23年4月1日現在の住民基本台帳人口および外国人登録人口の169,163人を使用

# 西尾市公共施設白書 施設別データ

調査年度

平成23年度

施設名	コミュニティ公園		
-----	----------	--	--

大分類	生涯学習施設	小分類	スポーツ・レクリエーション施設	No	164
-----	--------	-----	-----------------	----	-----

所管部課	教育委員会事務局 スポーツ課
------	----------------

## 1 土地データ

所在地	吉良町上横須賀杉ノ木30番地	敷地面積 (㎡)	26,167.00	うち借地面積 (㎡)	-
-----	----------------	----------	-----------	------------	---

## 2 建物データ

構成施設	体育館、管理棟、体育館控室	延床面積 (㎡)	2,187.42
複合・併設施設	とことこ広場、よこすか児童クラブ	主要建物 建築年月	S50 総取得費 (千円) 29,190

## 3 管理運営データ

利用状況 (H22)	平成20年度(人)	平成21年度(人)	平成22年度(人)	開館日数	管理形態
	46,132	55,236	52,492	314	直営
維持管理費 (H22)	収入			支出	
	内 訳	金額 (円)		内 訳	金額 (円)
	①利用料等	2,285,430		①人件費 (手当等含む)	-
	②国 費	-		②賃金	-
	③県 費	-		③消耗品費	-
	④その他	-		④燃料費	14,544
	⑤市費 (一般財源)	4,516,551		⑤光熱水費	2,110,697
	合 計	6,801,981		⑥修繕料	-
	施設外観			⑦その他需用費	-
				⑧保険料	-
				⑨その他役務費	44,635
				⑩指定管理料	-
				⑪維持管理委託料	4,613,205
				⑫その他委託料	-
				⑬敷地借上料	-
				⑭その他使用料及び賃借料	18,900
	⑮工事請負費	-			
	⑯その他	-			
	合 計	6,801,981			
コスト計算	利用者一人当たり (円)	市民一人当たり (円)			
	133	27			
その他					

※ コスト計算 利用者一人あたりは、支出合計/利用者数 (3ヶ年平均)

※ コスト計算 市民一人あたりは、⑤市費 (一般財源) / 人口により算出

※ 人口は、平成23年4月1日現在の住民基本台帳人口および外国人登録人口の169,163人を使用

# 西尾市公共施設白書 施設別データ

調査年度

平成23年度

施設名	吉良野外趣味活動施設		
-----	------------	--	--

大分類	生涯学習施設	小分類	スポーツ・レクリエーション施設	No	165
-----	--------	-----	-----------------	----	-----

所管部課	教育委員会事務局 スポーツ課
------	----------------

## 1 土地データ

所在地	吉良町吉田大切間19番地1	敷地面積 (㎡)	4,741.40	うち借地面積 (㎡)	-
-----	---------------	----------	----------	------------	---

## 2 建物データ

構成施設	体育館、管理室	延床面積 (㎡)	695.55
複合・併設施設		主要建物 建築年月	S49 総取得費 (千円) 不明

## 3 管理運営データ

利用状況 (H22)	平成20年度(人)	平成21年度(人)	平成22年度(人)	開館日数	管理形態	
	10,403	11,230	10,371	314	直営	
維持管理費 (H22)	収入			支出		
	内 訳		金額 (円)	内 訳		金額 (円)
	①利用料等		479,230	①人件費 (手当等含む)		-
	②国 費		-	②賃金		-
	③県 費		-	③消耗品費		-
	④その他		-	④燃料費		22,368
	⑤市費 (一般財源)		2,527,587	⑤光熱水費		642,150
	合 計		3,006,817	⑥修繕料		-
	施設外観			⑦その他需用費		-
				⑧保険料		-
				⑨その他役務費		35,175
				⑩指定管理料		-
				⑪維持管理委託料		2,279,614
				⑫その他委託料		-
				⑬敷地借上料		-
	⑭その他使用料及び賃借料		27,510			
⑮工事請負費		-				
⑯その他		-				
合 計		3,006,817				
コスト計算	利用者一人当たり (円)	市民一人当たり (円)				
	282	15				
その他						

※ コスト計算 利用者一人当たりは、支出合計/利用者数(3ヶ年平均)

※ コスト計算 市民一人当たりは、⑤市費(一般財源)/人口により算出

※ 人口は、平成23年4月1日現在の住民基本台帳人口および外国人登録人口の169,163人を使用

# 西尾市公共施設白書 施設別データ

調査年度

平成23年度

施設名	東幡豆体育館		
-----	--------	--	--

大分類	生涯学習施設	小分類	スポーツ・レクリエーション施設	No	166
-----	--------	-----	-----------------	----	-----

所管部課	教育委員会事務局 スポーツ課
------	----------------

## 1 土地データ

所在地	西尾市東幡豆町中尾3番地1	敷地面積 (㎡)	2,207.51	うち借地面積 (㎡)	-
-----	---------------	----------	----------	------------	---

## 2 建物データ

構成施設	体育館	延床面積 (㎡)	1,289.07
複合・併設施設		主要建物 建築年月	S56.3 総取得費 (千円) 260,368

## 3 管理運営データ

利用状況 (H22)	平成20年度(人)	平成21年度(人)	平成22年度(人)	開館日数	管理形態	
	9,705	9,700	9,586	301	直営	
維持管理費 (H22)	収入			支出		
	内 訳		金額 (円)	内 訳		金額 (円)
	①利用料等		185,500	①人件費 (手当等含む)		1,421,800
	②国 費		-	②賃金		-
	③県 費		-	③消耗品費		95,205
	④その他		-	④燃料費		-
	⑤市費 (一般財源)		3,138,023	⑤光熱水費		923,280
	合 計		3,323,523	⑥修繕料		498,825
	施設外観			⑦その他需用費		61,950
				⑧保険料		44,238
				⑨その他役務費		34,625
				⑩指定管理料		-
				⑪維持管理委託料		193,200
				⑫その他委託料		-
				⑬敷地借上料		-
				⑭その他使用料及び賃借料		50,400
			⑮工事請負費		-	
			⑯その他		-	
			合 計		3,323,523	
コスト計算	利用者一人当たり (円)		市民一人当たり (円)			
	344		19			
その他						

※ コスト計算 利用者一人あたりは、支出合計/利用者数(3ヶ年平均)

※ コスト計算 市民一人あたりは、⑤市費(一般財源)/人口により算出

※ 人口は、平成23年4月1日現在の住民基本台帳人口および外国人登録人口の169,163人を使用

# 西尾市公共施設白書 施設別データ

調査年度

平成23年度

施設名	ふれあい広場(ホワイトウェイブ21)
-----	--------------------

大分類	生涯学習施設	小分類	スポーツ・レクリエーション施設	No	167
-----	--------	-----	-----------------	----	-----

所管部課	教育委員会事務局 スポーツ課
------	----------------

## 1 土地データ

所在地	吉良町岡山大岩山70番地	敷地面積 (㎡)	22,443.99	うち借地面積 (㎡)	-
-----	--------------	----------	-----------	------------	---

## 2 建物データ

構成施設	本棟	延床面積 (㎡)	10,368.32
複合・併設施設		主要建物 建築年月	H13.3 総取得費 (千円) 4,420,685

## 3 管理運営データ

利用状況 (H22)	平成20年度(人)	平成21年度(人)	平成22年度(人)	開館日数	管理形態
	322,923	326,809	330,195	295	直営
維持管理費 (H22)	収入			支出	
	内 訳		金額 (円)	内 訳	
	①利用料等		86,826,742	①人件費 (手当等含む)	
	②国 費		-	②賃金	
	③県 費		-	③消耗品費	
	④その他		5,829,817	④燃料費	
	⑤市費 (一般財源)		122,136,350	⑤光熱水費	
	合 計		214,792,909	⑥修繕料	
	施設外観			⑦その他需用費	
				⑧保険料	
				⑨その他役務費	
				⑩指定管理料	
				⑪維持管理委託料	
				⑫その他委託料	
				⑬敷地借上料	
				⑭その他使用料及び賃借料	
		⑮工事請負費			
	⑯その他				
	合 計		214,792,909		
コスト計算	利用者一人当たり (円)	市民一人当たり (円)			
	658	722			
その他					

※ コスト計算 利用者一人あたりは、支出合計/利用者数(3ヶ年平均)

※ コスト計算 市民一人あたりは、⑤市費(一般財源)/人口により算出

※ 人口は、平成23年4月1日現在の住民基本台帳人口および外国人登録人口の169,163人を使用

# 西尾市公共施設白書 施設別データ

調査年度

平成23年度

施設名	ハツ面保育園				
-----	--------	--	--	--	--

大分類	福祉施設	小分類	児童福祉施設・子育て支援施設	No	168
-----	------	-----	----------------	----	-----

所管部課	子ども部 子ども課
------	-----------

## 1 土地データ

所在地	戸ヶ崎町豊美121番地1	敷地面積 (㎡)	6,080.54	うち借地面積 (㎡)	-
-----	--------------	----------	----------	------------	---

## 2 建物データ

構成施設	園舎	延床面積 (㎡)	2,029.71		
複合・併設施設	地域子育て支援センターやつおもて	主要建物建築年月	H12.2	総取得費 (千円)	478,883

## 3 管理運営データ

利用状況 (H22)	平成20年度(人)	平成21年度(人)	平成22年度(人)	開館日数	管理形態
	219	207	187	294	直営
維持管理費 (H22)	収入			支出	
	内 訳		金額 (円)	内 訳	
	①利用料等		30,824,473	①人件費 (手当等含む)	
	②国 費		-	②賃金	
	③県 費		3,266,783	③消耗品費	
	④その他		3,230,011	④燃料費	
	⑤市費 (一般財源)		153,499,922	⑤光熱水費	
	合 計		190,821,189	⑥修繕料	
	施設外観			⑦その他需用費	
				⑧保険料	
				⑨その他役務費	
				⑩指定管理料	
				⑪維持管理委託料	
				⑫その他委託料	
				⑬敷地借上料	
				⑭その他使用料及び賃借料	
		⑮工事請負費			
	⑯その他				
	合 計		190,821,189		
コスト計算	利用者一人当たり (円)		市民一人当たり (円)		
	933,872		907		
その他					

※ コスト計算 利用者一人当たりは、支出合計/利用者数 (3ヶ年平均)

※ コスト計算 市民一人当たりは、⑤市費 (一般財源) / 人口により算出

※ 人口は、平成23年4月1日現在の住民基本台帳人口および外国人登録人口の169,163人を使用



# 西尾市公共施設白書 施設別データ

調査年度

平成23年度

施設名	西野町保育園		
-----	--------	--	--

大分類	福祉施設	小分類	児童福祉施設・子育て支援施設	No	169
-----	------	-----	----------------	----	-----

所管部課	子ども部 子ども課
------	-----------


## 1 土地データ

所在地	上町丸山11番地1	敷地面積 (㎡)	4,804.34	うち借地面積 (㎡)	-
-----	-----------	----------	----------	------------	---

## 2 建物データ

構成施設	園舎	延床面積 (㎡)	1,063.59
複合・併設施設		主要建物 建築年月	S47.3 総取得費 (千円) 43,390

## 3 管理運営データ

利用状況 (H22)	平成20年度(人)	平成21年度(人)	平成22年度(人)	開館日数	管理形態
	137	126	132	294	直営
維持管理費 (H22)	収入			支出	
	内 訳		金額 (円)	内 訳	
	①利用料等		21,615,959	①人件費 (手当等含む)	
	②国 費		-	②賃金	
	③県 費		1,132,343	③消耗品費	
	④その他		2,822,669	④燃料費	
	⑤市費 (一般財源)		121,421,260	⑤光熱水費	
	合 計		146,992,231	⑥修繕料	
	施設外観			⑦その他需用費	
				⑧保険料	
				⑨その他役務費	
				⑩指定管理料	
				⑪維持管理委託料	
				⑫その他委託料	
				⑬敷地借上料	
				⑭その他使用料及び賃借料	
		⑮工事請負費			
	⑯その他				
	合 計		146,992,231		
コスト計算	利用者一人当たり (円)		市民一人当たり (円)		
	1,116,397		718		
その他					

※ コスト計算 利用者一人あたりは、支出合計/利用者数(3ヶ年平均)

※ コスト計算 市民一人あたりは、⑤市費(一般財源)/人口により算出

※ 人口は、平成23年4月1日現在の住民基本台帳人口および外国人登録人口の169,163人を使用

# 西尾市公共施設白書 施設別データ

調査年度

平成23年度

施設名	花ノ木保育園				
-----	--------	--	--	--	--

大分類	福祉施設	小分類	児童福祉施設・子育て支援施設	No	170
-----	------	-----	----------------	----	-----

所管部課	子ども部 子ども課
------	-----------

## 1 土地データ

所在地	今川町石橋8番地2	敷地面積 (㎡)	5,604.03	うち借地面積 (㎡)	463.00
-----	-----------	----------	----------	------------	--------

## 2 建物データ

構成施設	園舎	延床面積 (㎡)	1,620.72
複合・併設施設		主要建物 建築年月	S52.3 総取得費 (千円) 127,800

## 3 管理運営データ

利用状況 (H22)	平成20年度(人)	平成21年度(人)	平成22年度(人)	開館日数	管理形態
	232	230	214	294	直営
維持管理費 (H22)	収入			支出	
	内 訳		金額 (円)	内 訳	
	①利用料等		35,044,055	①人件費 (手当等含む)	
	②国 費		-	②賃金	
	③県 費		1,707,343	③消耗品費	
	④その他		3,972,538	④燃料費	
	⑤市費 (一般財源)		167,325,748	⑤光熱水費	
	合 計		208,049,684	⑥修繕料	
	施設外観			⑦その他需用費	
				⑧保険料	
				⑨その他役務費	
				⑩指定管理料	
				⑪維持管理委託料	
				⑫その他委託料	
				⑬敷地借上料	
				⑭その他使用料及び賃借料	
		⑮工事請負費			
	⑯その他				
	合 計		208,049,684		
コスト計算	利用者一人当たり (円)		市民一人当たり (円)		
	923,297		989		
その他					

※ コスト計算 利用者一人あたりは、支出合計/利用者数(3ヶ年平均)

※ コスト計算 市民一人あたりは、⑤市費(一般財源)/人口により算出

※ 人口は、平成23年4月1日現在の住民基本台帳人口および外国人登録人口の169,163人を使用

# 西尾市公共施設白書 施設別データ

調査年度

平成23年度

施設名	寺津保育園				
-----	-------	--	--	--	--

大分類	福祉施設	小分類	児童福祉施設・子育て支援施設	No	171
-----	------	-----	----------------	----	-----

所管部課	子ども部 子ども課
------	-----------

## 1 土地データ

所在地	寺津町十三塚39番地5	敷地面積 (㎡)	6,677.64	うち借地面積 (㎡)	1,415.00
-----	-------------	----------	----------	------------	----------

## 2 建物データ

構成施設	園舎	延床面積 (㎡)	1,289.98
複合・併設施設		主要建物 建築年月	S53.3 総取得費 (千円) 105,060

## 3 管理運営データ

利用状況 (H22)	平成20年度(人)	平成21年度(人)	平成22年度(人)	開館日数	管理形態
	162	171	172	294	直営
維持管理費 (H22)	収入			支出	
	内 訳		金額 (円)	内 訳	
	①利用料等		28,166,250	①人件費 (手当等含む)	
	②国 費		-	②賃金	
	③県 費		1,356,293	③消耗品費	
	④その他		3,064,662	④燃料費	
	⑤市費 (一般財源)		110,114,915	⑤光熱水費	
	合 計		142,702,120	⑥修繕料	
	施設外観			⑦その他需用費	
				⑧保険料	
				⑨その他役務費	
				⑩指定管理料	
				⑪維持管理委託料	
				⑫その他委託料	
				⑬敷地借上料	
				⑭その他使用料及び賃借料	
				⑮工事請負費	
			⑯その他		
			合 計		
コスト計算	利用者一人当たり (円)	市民一人当たり (円)			
	847,735	651			
その他					

※ コスト計算 利用者一人あたりは、支出合計/利用者数 (3ヶ年平均)

※ コスト計算 市民一人あたりは、⑤市費 (一般財源) / 人口により算出

※ 人口は、平成23年4月1日現在の住民基本台帳人口および外国人登録人口の169,163人を使用

# 西尾市公共施設白書 施設別データ

調査年度

平成23年度

施設名	米津保育園		
-----	-------	--	--

大分類	福祉施設	小分類	児童福祉施設・子育て支援施設	No	172
-----	------	-----	----------------	----	-----

所管部課	子ども部 子ども課
------	-----------


## 1 土地データ

所在地	米津町天竺桂72番地1	敷地面積 (㎡)	6,852.98	うち借地面積 (㎡)	-
-----	-------------	----------	----------	------------	---

## 2 建物データ

構成施設	園舎	延床面積 (㎡)	1,206.70
複合・併設施設	地域子育て支援センターよねづ	主要建物 建築年月	S55.3 総取得費 (千円) 120,630

## 3 管理運営データ

利用状況 (H22)	平成20年度(人)	平成21年度(人)	平成22年度(人)	開館日数	管理形態
	193	184	185	294	直営
維持管理費 (H22)	収入			支出	
	内 訳		金額 (円)	内 訳	
	①利用料等		30,295,094	①人件費 (手当等含む)	
	②国 費		-	②賃金	
	③県 費		547,225	③消耗品費	
	④その他		3,432,222	④燃料費	
	⑤市費 (一般財源)		147,049,057	⑤光熱水費	
	合 計		181,323,598	⑥修繕料	
	施設外観			⑦その他需用費	
				⑧保険料	
				⑨その他役務費	
				⑩指定管理料	
				⑪維持管理委託料	
				⑫その他委託料	
				⑬敷地借上料	
				⑭その他使用料及び賃借料	
				⑮工事請負費	
			⑯その他		
			合 計		
コスト計算	利用者一人当たり (円)	市民一人当たり (円)			
	967,920	869			
その他					

※ コスト計算 利用者一人あたりは、支出合計/利用者数 (3ヶ年平均)

※ コスト計算 市民一人あたりは、⑤市費 (一般財源) / 人口により算出

※ 人口は、平成23年4月1日現在の住民基本台帳人口および外国人登録人口の169,163人を使用

# 西尾市公共施設白書 施設別データ

調査年度

平成23年度

施設名	室場保育園				
-----	-------	--	--	--	--

大分類	福祉施設	小分類	児童福祉施設・子育て支援施設	No	173
-----	------	-----	----------------	----	-----

所管部課	子ども部 子ども課
------	-----------

## 1 土地データ

所在地	室町中屋敷95番地	敷地面積 (㎡)	6,491.31	うち借地面積 (㎡)	1,114.00
-----	-----------	----------	----------	------------	----------

## 2 建物データ

構成施設	園舎	延床面積 (㎡)	753.18
複合・併設施設		主要建物 建築年月	S46.3 総取得費 (千円) 14,628

## 3 管理運営データ

利用状況 (H22)	平成20年度(人)	平成21年度(人)	平成22年度(人)	開館日数	管理形態
	77	79	83	294	直営
維持管理費 (H22)	収入			支出	
	内 訳		金額 (円)	内 訳	
	①利用料等		13,777,503	①人件費 (手当等含む)	
	②国 費		-	②賃金	
	③県 費		384,903	③消耗品費	
	④その他		1,320,392	④燃料費	
	⑤市費 (一般財源)		48,327,583	⑤光熱水費	
	合 計		63,810,381	⑥修繕料	
	施設外観			⑦その他需用費	
				⑧保険料	
				⑨その他役務費	
				⑩指定管理料	
				⑪維持管理委託料	
				⑫その他委託料	
				⑬敷地借上料	
				⑭その他使用料及び賃借料	
		⑮工事請負費		-	
	⑯その他		1,032,382		
	合 計		63,810,381		
コスト計算	利用者一人当たり (円)		市民一人当たり (円)		
	800,967		286		
その他					

※ コスト計算 利用者一人当たりは、支出合計/利用者数 (3ヶ年平均)

※ コスト計算 市民一人当たりは、⑤市費 (一般財源) / 人口により算出

※ 人口は、平成23年4月1日現在の住民基本台帳人口および外国人登録人口の169,163人を使用

# 西尾市公共施設白書 施設別データ

調査年度

平成23年度

施設名	福地南部保育園				
-----	---------	--	--	--	--

大分類	福祉施設	小分類	児童福祉施設・子育て支援施設	No	174
-----	------	-----	----------------	----	-----

所管部課	子ども部 子ども課
------	-----------

## 1 土地データ

所在地	斉藤町新田62番地	敷地面積 (㎡)	5,518.00	うち借地面積 (㎡)	608.00
-----	-----------	----------	----------	------------	--------

## 2 建物データ

構成施設	園舎	延床面積 (㎡)	1,187.37		
複合・併設施設	地域子育て支援センターふくなん	主要建物 建築年月	S49.3	総取得費 (千円)	9,691

## 3 管理運営データ

利用状況 (H22)	平成20年度(人)	平成21年度(人)	平成22年度(人)	開館日数	管理形態
	135	139	135	294	直営
維持管理費 (H22)	収入			支出	
	内 訳		金額 (円)	内 訳	
	①利用料等		22,292,881	①人件費 (手当等含む)	
	②国 費		-	②賃金	
	③県 費		2,943,263	③消耗品費	
	④その他		2,139,562	④燃料費	
	⑤市費 (一般財源)		76,495,118	⑤光熱水費	
	合 計		103,870,824	⑥修繕料	
	施設外観			⑦その他需用費	
				⑧保険料	
				⑨その他役務費	
				⑩指定管理料	
				⑪維持管理委託料	
				⑫その他委託料	
				⑬敷地借上料	
				⑭その他使用料及び賃借料	
	⑮工事請負費				
⑯その他					
合 計		103,870,824			
コスト計算	利用者一人当たり (円)		市民一人当たり (円)		
	761,889		452		
その他					

※ コスト計算 利用者一人あたりは、支出合計/利用者数(3ヶ年平均)

※ コスト計算 市民一人あたりは、⑤市費(一般財源)/人口により算出

※ 人口は、平成23年4月1日現在の住民基本台帳人口および外国人登録人口の169,163人を使用

# 西尾市公共施設白書 施設別データ

調査年度

平成23年度

施設名	矢田保育園				
-----	-------	--	--	--	--

大分類	福祉施設	小分類	児童福祉施設・子育て支援施設	No	175
-----	------	-----	----------------	----	-----

所管部課	子ども部 子ども課
------	-----------

## 1 土地データ

所在地	上矢田町神明寺50番地	敷地面積 (㎡)	7,033.10	うち借地面積 (㎡)	1,047.00
-----	-------------	----------	----------	------------	----------

## 2 建物データ

構成施設	園舎	延床面積 (㎡)	1,643.88		
複合・併設施設		主要建物 建築年月	S50.3	総取得費 (千円)	187,963

## 3 管理運営データ

利用状況 (H22)	平成20年度(人)	平成21年度(人)	平成22年度(人)	開館日数	管理形態
	218	212	229	294	直営
維持管理費 (H22)	収入			支出	
	内 訳		金額 (円)	内 訳	
	①利用料等		37,500,414	①人件費 (手当等含む)	
	②国 費		-	②賃金	
	③県 費		370,565	③消耗品費	
	④その他		3,541,073	④燃料費	
	⑤市費 (一般財源)		103,604,732	⑤光熱水費	
	合 計		145,016,784	⑥修繕料	
	施設外観			⑦その他需用費	
				⑧保険料	
				⑨その他役務費	
				⑩指定管理料	
				⑪維持管理委託料	
				⑫その他委託料	
				⑬敷地借上料	
				⑭その他使用料及び賃借料	
		⑮工事請負費			
	⑯その他				
	合 計		145,016,784		
コスト計算	利用者一人当たり (円)		市民一人当たり (円)		
	660,167		612		
その他					

※ コスト計算 利用者一人あたりは、支出合計/利用者数(3ヶ年平均)

※ コスト計算 市民一人あたりは、⑤市費(一般財源)/人口により算出

※ 人口は、平成23年4月1日現在の住民基本台帳人口および外国人登録人口の169,163人を使用

# 西尾市公共施設白書 施設別データ

調査年度

平成23年度

施設名	三和保育園		
-----	-------	--	--

大分類	福祉施設	小分類	児童福祉施設・子育て支援施設	No	176
-----	------	-----	----------------	----	-----

所管部課	子ども部 子ども課
------	-----------

## 1 土地データ

所在地	米野町下野1番地1	敷地面積 (㎡)	7,286.95	うち借地面積 (㎡)	-
-----	-----------	----------	----------	------------	---

## 2 建物データ

構成施設	園舎	延床面積 (㎡)	1,168.31
複合・併設施設		主要建物 建築年月	S55.3 総取得費 (千円) 175,835

## 3 管理運営データ

利用状況 (H22)	平成20年度(人)	平成21年度(人)	平成22年度(人)	開館日数	管理形態
	125	120	133	294	直営
維持管理費 (H22)	収入			支出	
	内 訳		金額 (円)	内 訳	
	①利用料等		21,779,716	①人件費 (手当等含む)	
	②国 費		-	②賃金	
	③県 費		1,520,045	③消耗品費	
	④その他		2,830,075	④燃料費	
	⑤市費 (一般財源)		128,355,688	⑤光熱水費	
	合 計		154,485,524	⑥修繕料	
	施設外観			⑦その他需用費	
				⑧保険料	
				⑨その他役務費	
				⑩指定管理料	
				⑪維持管理委託料	
				⑫その他委託料	
				⑬敷地借上料	
				⑭その他使用料及び賃借料	
		⑮工事請負費			
	⑯その他				
	合 計		154,485,524		
コスト計算	利用者一人当たり (円)	市民一人当たり (円)			
	1,226,076	759			
その他					

※ コスト計算 利用者一人あたりは、支出合計/利用者数(3ヶ年平均)

※ コスト計算 市民一人あたりは、⑤市費(一般財源)/人口により算出

※ 人口は、平成23年4月1日現在の住民基本台帳人口および外国人登録人口の169,163人を使用



# 西尾市公共施設白書 施設別データ

調査年度

平成23年度

施設名	巨海保育園				
-----	-------	--	--	--	--

大分類	福祉施設	小分類	児童福祉施設・子育て支援施設	No	177
-----	------	-----	----------------	----	-----

所管部課	子ども部 子ども課
------	-----------

## 1 土地データ

所在地	巨海町宮岸10番地2	敷地面積 (㎡)	2,438.46	うち借地面積 (㎡)	1,881.80
-----	------------	----------	----------	------------	----------

## 2 建物データ

構成施設	園舎	延床面積 (㎡)	605.65
複合・併設施設		主要建物 建築年月	S44.3 総取得費 (千円) 49,760

## 3 管理運営データ

利用状況 (H22)	平成20年度(人)	平成21年度(人)	平成22年度(人)	開館日数	管理形態	
	57	55	48	294	直営	
維持管理費 (H22)	収入			支出		
	内 訳		金額 (円)	内 訳		金額 (円)
	①利用料等		7,860,349	①人件費 (手当等含む)		35,545,000
	②国 費		-	②賃金		10,078,964
	③県 費		479,530	③消耗品費		720,828
	④その他		1,115,430	④燃料費		410,263
	⑤市費 (一般財源)		46,174,788	⑤光熱水費		729,911
	合 計		55,630,097	⑥修繕料		346,973
	施設外観			⑦その他需用費		3,419,993
				⑧保険料		16,730
				⑨その他役務費		148,624
				⑩指定管理料		-
				⑪維持管理委託料		512,967
				⑫その他委託料		10,500
				⑬敷地借上料		2,271,596
				⑭その他使用料及び賃借料		162,223
	⑮工事請負費		403,100			
⑯その他		852,425				
			合 計		55,630,097	
コスト計算	利用者一人当たり (円)		市民一人当たり (円)			
	1,043,064		273			
その他						

※ コスト計算 利用者一人あたりは、支出合計/利用者数 (3ヶ年平均)

※ コスト計算 市民一人あたりは、⑤市費 (一般財源) / 人口により算出

※ 人口は、平成23年4月1日現在の住民基本台帳人口および外国人登録人口の169,163人を使用

# 西尾市公共施設白書 施設別データ

調査年度

平成23年度

施設名	伊文保育園		
-----	-------	--	--

大分類	福祉施設	小分類	児童福祉施設・子育て支援施設	No	178
-----	------	-----	----------------	----	-----

所管部課	子ども部 子ども課
------	-----------


## 1 土地データ

所在地	道光寺町天王下30番地2	敷地面積 (㎡)	6,830.21	うち借地面積 (㎡)	-
-----	--------------	----------	----------	------------	---

## 2 建物データ

構成施設	園舎	延床面積 (㎡)	1,142.68
複合・併設施設	地域子育て支援センターいぶん	主要建物 建築年月	S54.2 総取得費 (千円) 96,820

## 3 管理運営データ

利用状況 (H22)	平成20年度(人)	平成21年度(人)	平成22年度(人)	開館日数	管理形態
	137	138	136	294	委託
維持管理費 (H22)	収入			支出	
	内 訳		金額 (円)	内 訳	
	①利用料等		22,984,240	①人件費 (手当等含む)	
	②国 費		23,432,047	②賃金	
	③県 費		16,739,047	③消耗品費	
	④その他		21,252	④燃料費	
	⑤市費 (一般財源)		80,597,330	⑤光熱水費	
	合 計		143,773,916	⑥修繕料	
	施設外観			⑦その他需用費	
				⑧保険料	
				⑨その他役務費	
				⑩指定管理料	
				⑪維持管理委託料	
				⑫その他委託料	
				⑬敷地借上料	
				⑭その他使用料及び賃借料	
				⑮工事請負費	
			⑯その他		
			合 計		
コスト計算	利用者一人当たり (円)		市民一人当たり (円)		
	1,049,445		476		
そ の 他					

※ コスト計算 利用者一人あたりは、支出合計/利用者数(3ヶ年平均)

※ コスト計算 市民一人あたりは、⑤市費(一般財源)/人口により算出

※ 人口は、平成23年4月1日現在の住民基本台帳人口および外国人登録人口の169,163人を使用

# 西尾市公共施設白書 施設別データ

調査年度

平成23年度

施設名	東部保育園		
-----	-------	--	--

大分類	福祉施設	小分類	児童福祉施設・子育て支援施設	No	179
-----	------	-----	----------------	----	-----

所管部課	子ども部 子ども課
------	-----------

## 1 土地データ

所在地	貝吹町油ノ木61番地3	敷地面積 (㎡)	5,239.53	うち借地面積 (㎡)	-
-----	-------------	----------	----------	------------	---

## 2 建物データ

構成施設	園舎	延床面積 (㎡)	941.33
複合・併設施設	地域子育て支援センターと〜ぶ	主要建物 建築年月	S58.2 総取得費 (千円) 99,450

## 3 管理運営データ

利用状況 (H22)	平成20年度(人)	平成21年度(人)	平成22年度(人)	開館日数	管理形態	
	76	83	69	294	委託	
維持管理費 (H22)	収入			支出		
	内 訳		金額 (円)	内 訳		金額 (円)
	①利用料等		11,661,122	①人件費 (手当等含む)		-
	②国 費		11,294,117	②賃金		-
	③県 費		9,807,361	③消耗品費		-
	④その他		10,782	④燃料費		-
	⑤市費 (一般財源)		58,743,040	⑤光熱水費		-
	合 計		91,516,422	⑥修繕料		-
	施設外観			⑦その他需用費		-
				⑧保険料		21,534
				⑨その他役務費		-
				⑩指定管理料		-
				⑪維持管理委託料		-
				⑫その他委託料		64,671,160
				⑬敷地借上料		-
				⑭その他使用料及び賃借料		1,688,400
	⑮工事請負費		168,000			
⑯その他		24,967,328				
			合 計		91,516,422	
コスト計算	利用者一人当たり (円)		市民一人当たり (円)			
	1,204,163		347			
その他						

※ コスト計算 利用者一人あたりは、支出合計/利用者数 (3ヶ年平均)

※ コスト計算 市民一人あたりは、⑤市費 (一般財源) / 人口により算出

※ 人口は、平成23年4月1日現在の住民基本台帳人口および外国人登録人口の169,163人を使用

# 西尾市公共施設白書 施設別データ

調査年度

平成23年度

施設名	平坂保育園		
-----	-------	--	--

大分類	福祉施設	小分類	児童福祉施設・子育て支援施設	No	180
-----	------	-----	----------------	----	-----

所管部課	子ども部 子ども課
------	-----------

## 1 土地データ

所在地	平坂町山崎17番地	敷地面積 (㎡)	6,156.00	うち借地面積 (㎡)	-
-----	-----------	----------	----------	------------	---

## 2 建物データ

構成施設	園舎	延床面積 (㎡)	1,180.60
複合・併設施設		主要建物 建築年月	S49.3 総取得費 (千円) 98,701

## 3 管理運営データ

利用状況 (H22)	平成20年度(人)	平成21年度(人)	平成22年度(人)	開館日数	管理形態	
	139	135	151	294	委託	
維持管理費 (H22)	収入			支出		
	内 訳		金額 (円)	内 訳		金額 (円)
	①利用料等		25,519,267	①人件費 (手当等含む)		-
	②国 費		24,567,265	②賃金		-
	③県 費		16,530,315	③消耗品費		-
	④その他		23,596	④燃料費		-
	⑤市費 (一般財源)		55,630,003	⑤光熱水費		-
	合 計		122,270,446	⑥修繕料		-
	施設外観			⑦その他需用費		-
				⑧保険料		24,755
				⑨その他役務費		-
				⑩指定管理料		-
				⑪維持管理委託料		-
				⑫その他委託料		92,087,450
				⑬敷地借上料		-
				⑭その他使用料及び賃借料		-
	⑮工事請負費		-			
⑯その他		30,158,241				
合 計		122,270,446				
コスト計算	利用者一人当たり (円)		市民一人当たり (円)			
	863,085		329			
そ の 他						

※ コスト計算 利用者一人あたりは、支出合計/利用者数 (3ヶ年平均)

※ コスト計算 市民一人あたりは、⑤市費 (一般財源) / 人口により算出

※ 人口は、平成23年4月1日現在の住民基本台帳人口および外国人登録人口の169,163人を使用

# 西尾市公共施設白書 施設別データ

調査年度

平成23年度

施設名	中野郷保育園		
-----	--------	--	--

大分類	福祉施設	小分類	児童福祉施設・子育て支援施設	No	181
-----	------	-----	----------------	----	-----

所管部課	子ども部 子ども課
------	-----------

## 1 土地データ

所在地	中原町新道1番地	敷地面積 (㎡)	6,691.26	うち借地面積 (㎡)	-
-----	----------	----------	----------	------------	---

## 2 建物データ

構成施設	園舎	延床面積 (㎡)	1,219.56
複合・併設施設		主要建物 建築年月	S50.3 総取得費 (千円) 123,450

## 3 管理運営データ

利用状況 (H22)	平成20年度(人)	平成21年度(人)	平成22年度(人)	開館日数	管理形態	
	68	59	69	294	委託	
維持管理費 (H22)	収入			支出		
	内 訳		金額 (円)	内 訳		金額 (円)
	①利用料等		11,982,918	①人件費 (手当等含む)		-
	②国 費		11,969,168	②賃金		-
	③県 費		13,304,367	③消耗品費		-
	④その他		10,470	④燃料費		-
	⑤市費 (一般財源)		72,193,384	⑤光熱水費		-
	合 計		109,460,307	⑥修繕料		-
	施設外観			⑦その他需用費		-
				⑧保険料		35,489
				⑨その他役務費		-
				⑩指定管理料		-
				⑪維持管理委託料		-
				⑫その他委託料		82,988,290
				⑬敷地借上料		-
				⑭その他使用料及び賃借料		3,175,200
	⑮工事請負費		480,000			
⑯その他		22,781,328				
合 計		109,460,307				
コスト計算	利用者一人当たり (円)		市民一人当たり (円)			
	1,675,413		427			
その他						

※ コスト計算 利用者一人あたりは、支出合計/利用者数 (3ヶ年平均)

※ コスト計算 市民一人あたりは、⑤市費 (一般財源) / 人口により算出

※ 人口は、平成23年4月1日現在の住民基本台帳人口および外国人登録人口の169,163人を使用

# 西尾市公共施設白書 施設別データ

調査年度

平成23年度

施設名	中畑保育園		
-----	-------	--	--

大分類	福祉施設	小分類	児童福祉施設・子育て支援施設	No	182
-----	------	-----	----------------	----	-----

所管部課	子ども部 子ども課
------	-----------

## 1 土地データ

所在地	中畑二丁目34番地	敷地面積 (㎡)	5,579.45	うち借地面積 (㎡)	286.00
-----	-----------	----------	----------	------------	--------

## 2 建物データ

構成施設	園舎	延床面積 (㎡)	1,532.89
複合・併設施設	地域子育て支援センターなかばた	主要建物建築年月	S63.3
		総取得費 (千円)	230,276

## 3 管理運営データ

利用状況 (H22)	平成20年度(人)	平成21年度(人)	平成22年度(人)	開館日数	管理形態
	147	152	146	294	委託
維持管理費 (H22)	収入			支出	
	内 訳	金額 (円)		内 訳	金額 (円)
	①利用料等	24,859,908		①人件費 (手当等含む)	-
	②国 費	23,795,536		②賃金	-
	③県 費	16,165,911		③消耗品費	-
	④その他	22,815		④燃料費	-
	⑤市費 (一般財源)	49,638,901		⑤光熱水費	-
	合 計	114,483,071		⑥修繕料	-
	施設外観			⑦その他需用費	-
				⑧保険料	11,771
				⑨その他役務費	-
				⑩指定管理料	-
				⑪維持管理委託料	-
				⑫その他委託料	90,426,950
				⑬敷地借上料	-
		⑭その他使用料及び賃借料	-		
		⑮工事請負費	189,872		
	⑯その他	23,854,478			
	合 計	114,483,071			
コスト計算	利用者一人当たり (円)	市民一人当たり (円)			
	771,796	293			
そ の 他					

※ コスト計算 利用者一人当たりは、支出合計/利用者数 (3ヶ年平均)

※ コスト計算 市民一人当たりは、⑤市費 (一般財源) / 人口により算出

※ 人口は、平成23年4月1日現在の住民基本台帳人口および外国人登録人口の169,163人を使用

# 西尾市公共施設白書 施設別データ

調査年度

平成23年度

施設名	福地北部保育園		
-----	---------	--	--

大分類	福祉施設	小分類	児童福祉施設・子育て支援施設	No	183
-----	------	-----	----------------	----	-----

所管部課	子ども部 子ども課
------	-----------


## 1 土地データ

所在地	細池町天神東11番地	敷地面積 (㎡)	5,616.13	うち借地面積 (㎡)	-
-----	------------	----------	----------	------------	---

## 2 建物データ

構成施設	園舎	延床面積 (㎡)	1,273.07
複合・併設施設		主要建物 建築年月	S51.2 総取得費 (千円) 110,740

## 3 管理運営データ

利用状況 (H22)	平成20年度(人)	平成21年度(人)	平成22年度(人)	開館日数	管理形態	
	97	87	113	294	委託	
維持管理費 (H22)	収入			支出		
	内 訳		金額 (円)	内 訳		金額 (円)
	①利用料等		19,282,850	①人件費 (手当等含む)		-
	②国 費		19,535,910	②賃金		-
	③県 費		13,678,330	③消耗品費		-
	④その他		17,658	④燃料費		-
	⑤市費 (一般財源)		35,277,717	⑤光熱水費		-
	合 計		87,792,465	⑥修繕料		-
	施設外観			⑦その他需用費		-
				⑧保険料		31,473
				⑨その他役務費		-
				⑩指定管理料		-
				⑪維持管理委託料		-
				⑫その他委託料		77,132,650
				⑬敷地借上料		-
				⑭その他使用料及び賃借料		-
⑮工事請負費				437,500		
⑯その他		10,190,842				
		合 計			87,792,465	
コスト計算	利用者一人当たり (円)		市民一人当たり (円)			
	886,793		209			
その他						

※ コスト計算 利用者一人あたりは、支出合計/利用者数(3ヶ年平均)

※ コスト計算 市民一人あたりは、⑤市費(一般財源)/人口により算出

※ 人口は、平成23年4月1日現在の住民基本台帳人口および外国人登録人口の169,163人を使用

# 西尾市公共施設白書 施設別データ

調査年度

平成23年度

施設名	一色保育園				
-----	-------	--	--	--	--

大分類	福祉施設	小分類	児童福祉施設・子育て支援施設	No	184
-----	------	-----	----------------	----	-----

所管部課	子ども部 子ども課
------	-----------

## 1 土地データ

所在地	一色町一色前新田200番地	敷地面積 (㎡)	2,730.20	うち借地面積 (㎡)	-
-----	---------------	----------	----------	------------	---

## 2 建物データ

構成施設	園舎	延床面積 (㎡)	1,114.76
複合・併設施設		主要建物 建築年月	S49.3 総取得費 (千円) 83,000

## 3 管理運営データ

利用状況 (H22)	平成20年度(人)	平成21年度(人)	平成22年度(人)	開館日数	管理形態
	114	118	128	294	直営
維持管理費 (H22)	収入			支出	
	内 訳		金額 (円)	内 訳	
	①利用料等		29,246,230	①人件費 (手当等含む)	
	②国 費		1,057,000	②賃金	
	③県 費		1,310,000	③消耗品費	
	④その他		1,009,000	④燃料費	
	⑤市費 (一般財源)		85,925,069	⑤光熱水費	
	合 計		118,547,299	⑥修繕料	
	施設外観			⑦その他需用費	
				⑧保険料	
				⑨その他役務費	
				⑩指定管理料	
				⑪維持管理委託料	
				⑫その他委託料	
				⑬敷地借上料	
				⑭その他使用料及び賃借料	
		⑮工事請負費		1,242,150	
	⑯その他		1,606,898		
	合 計		118,547,299		
コスト計算	利用者一人当たり (円)		市民一人当たり (円)		
	987,894		508		
その他					

※ コスト計算 利用者一人当たりは、支出合計/利用者数(3ヶ年平均)

※ コスト計算 市民一人当たりは、⑤市費(一般財源)/人口により算出

※ 人口は、平成23年4月1日現在の住民基本台帳人口および外国人登録人口の169,163人を使用



# 西尾市公共施設白書 施設別データ

調査年度

平成23年度

施設名	一色西部保育園		
-----	---------	--	--

大分類	福祉施設	小分類	児童福祉施設・子育て支援施設	No	185
-----	------	-----	----------------	----	-----

所管部課	子ども部 子ども課
------	-----------

## 1 土地データ

所在地	一色町治明東川田2番地1	敷地面積 (㎡)	4,225.00	うち借地面積 (㎡)	603.00
-----	--------------	----------	----------	------------	--------

## 2 建物データ

構成施設	園舎	延床面積 (㎡)	1,042.13
複合・併設施設		主要建物 建築年月	S59.1 総取得費 (千円) 148,200

## 3 管理運営データ

利用状況 (H22)	平成20年度(人)	平成21年度(人)	平成22年度(人)	開館日数	管理形態
	139	133	150	294	直営
維持管理費 (H22)	収入			支出	
	内 訳		金額 (円)	内 訳	
	①利用料等		32,515,435	①人件費 (手当等含む)	
	②国 費		-	②賃金	
	③県 費		336,000	③消耗品費	
	④その他		791,000	④燃料費	
	⑤市費 (一般財源)		67,561,719	⑤光熱水費	
	合 計		101,204,154	⑥修繕料	
	施設外観			⑦その他需用費	
				⑧保険料	
				⑨その他役務費	
				⑩指定管理料	
				⑪維持管理委託料	
				⑫その他委託料	
				⑬敷地借上料	
				⑭その他使用料及び賃借料	
		⑮工事請負費		1,890,000	
	⑯その他		1,340,253		
	合 計		101,204,154		
コスト計算	利用者一人当たり (円)		市民一人当たり (円)		
	719,461		399		
その他					

※ コスト計算 利用者一人当たりは、支出合計/利用者数 (3ヶ年平均)

※ コスト計算 市民一人当たりは、⑤市費 (一般財源) / 人口により算出

※ 人口は、平成23年4月1日現在の住民基本台帳人口および外国人登録人口の169,163人を使用

# 西尾市公共施設白書 施設別データ

調査年度

平成23年度

施設名	一色南部保育園		
-----	---------	--	--

大分類	福祉施設	小分類	児童福祉施設・子育て支援施設	No	186
-----	------	-----	----------------	----	-----

所管部課	子ども部 子ども課
------	-----------

## 1 土地データ

所在地	一色町中外沢中大割21番地	敷地面積 (㎡)	2,564.00	うち借地面積 (㎡)	-
-----	---------------	----------	----------	------------	---

## 2 建物データ

構成施設	園舎	延床面積 (㎡)	1,033.91
複合・併設施設		主要建物 建築年月	S60.2 総取得費 (千円) 166,150

## 3 管理運営データ

利用状況 (H22)	平成20年度(人)	平成21年度(人)	平成22年度(人)	開館日数	管理形態	
	114	101	93	294	直営	
維持管理費 (H22)	収入			支出		
	内 訳		金額 (円)	内 訳		金額 (円)
	①利用料等		20,641,080	①人件費 (手当等含む)		56,872,000
	②国 費		-	②賃金		14,449,345
	③県 費		171,000	③消耗品費		1,671,030
	④その他		787,200	④燃料費		128,246
	⑤市費 (一般財源)		63,459,708	⑤光熱水費		858,230
	合 計		85,058,988	⑥修繕料		659,589
	施設外観			⑦その他需用費		6,119,677
				⑧保険料		12,250
				⑨その他役務費		222,389
				⑩指定管理料		-
				⑪維持管理委託料		313,440
				⑫その他委託料		377,370
				⑬敷地借上料		-
				⑭その他使用料及び賃借料		103,711
	⑮工事請負費		1,890,000			
⑯その他		1,381,711				
			合 計		85,058,988	
コスト計算	利用者一人当たり (円)		市民一人当たり (円)			
	828,497		375			
その他						

※ コスト計算 利用者一人あたりは、支出合計/利用者数 (3ヶ年平均)

※ コスト計算 市民一人あたりは、⑤市費 (一般財源) / 人口により算出

※ 人口は、平成23年4月1日現在の住民基本台帳人口および外国人登録人口の169,163人を使用

# 西尾市公共施設白書 施設別データ

調査年度

平成23年度

施設名	一色東部保育園				
-----	---------	--	--	--	--

大分類	福祉施設	小分類	児童福祉施設・子育て支援施設	No	187
-----	------	-----	----------------	----	-----

所管部課	子ども部 子ども課
------	-----------

## 1 土地データ

所在地	一色町野田堤外54番地	敷地面積 (㎡)	3,343.77	うち借地面積 (㎡)	948.00
-----	-------------	----------	----------	------------	--------

## 2 建物データ

構成施設	園舎	延床面積 (㎡)	1,044.52		
複合・併設施設		主要建物 建築年月	S59.1	総取得費 (千円)	158,200

## 3 管理運営データ

利用状況 (H22)	平成20年度(人)	平成21年度(人)	平成22年度(人)	開館日数	管理形態
	151	136	133	294	直営
維持管理費 (H22)	収入			支出	
	内 訳		金額 (円)	内 訳	
	①利用料等		31,503,730	①人件費 (手当等含む)	
	②国 費		-	②賃金	
	③県 費		822,725	③消耗品費	
	④その他		1,312,000	④燃料費	
	⑤市費 (一般財源)		67,361,312	⑤光熱水費	
	合 計		100,999,767	⑥修繕料	
	施設外観			⑦その他需用費	
				⑧保険料	
				⑨その他役務費	
				⑩指定管理料	
				⑪維持管理委託料	
				⑫その他委託料	
				⑬敷地借上料	
				⑭その他使用料及び賃借料	
			⑮工事請負費		
	⑯その他				
	合 計		100,999,767		
コスト計算	利用者一人当たり (円)	市民一人当たり (円)			
	721,427	398			
その他					

※ コスト計算 利用者一人あたりは、支出合計/利用者数(3ヶ年平均)

※ コスト計算 市民一人あたりは、⑤市費(一般財源)/人口により算出

※ 人口は、平成23年4月1日現在の住民基本台帳人口および外国人登録人口の169,163人を使用

# 西尾市公共施設白書 施設別データ

調査年度

平成23年度

施設名	一色中部保育園				
-----	---------	--	--	--	--

大分類	福祉施設	小分類	児童福祉施設・子育て支援施設	No	188
-----	------	-----	----------------	----	-----

所管部課	子ども部 子ども課
------	-----------

## 1 土地データ

所在地	一色町一色下乾地85番地1	敷地面積 (㎡)	2,811.17	うち借地面積 (㎡)	185.30
-----	---------------	----------	----------	------------	--------

## 2 建物データ

構成施設	園舎	延床面積 (㎡)	694.15
複合・併設施設		主要建物 建築年月	S52.3 総取得費 (千円) 65,700

## 3 管理運営データ

利用状況 (H22)	平成20年度(人)	平成21年度(人)	平成22年度(人)	開館日数	管理形態
	50	48	81	294	直営
維持管理費 (H22)	収入			支出	
	内 訳		金額 (円)	内 訳	
	①利用料等		17,921,470	①人件費 (手当等含む)	
	②国 費		-	②賃金	
	③県 費		-	③消耗品費	
	④その他		489,600	④燃料費	
	⑤市費 (一般財源)		43,111,071	⑤光熱水費	
	合 計		61,522,141	⑥修繕料	
	施設外観			⑦その他需用費	
				⑧保険料	
				⑨その他役務費	
				⑩指定管理料	
				⑪維持管理委託料	
				⑫その他委託料	
				⑬敷地借上料	
				⑭その他使用料及び賃借料	
				⑮工事請負費	
			⑯その他		
			合 計		
コスト計算	利用者一人当たり (円)		市民一人当たり (円)		
	1,031,097		255		
その他					

※ コスト計算 利用者一人あたりは、支出合計/利用者数 (3ヶ年平均)

※ コスト計算 市民一人あたりは、⑤市費 (一般財源) / 人口により算出

※ 人口は、平成23年4月1日現在の住民基本台帳人口および外国人登録人口の169,163人を使用

# 西尾市公共施設白書 施設別データ

調査年度

平成23年度

施設名	佐久島保育園		
-----	--------	--	--

大分類	福祉施設	小分類	児童福祉施設・子育て支援施設	No	189
-----	------	-----	----------------	----	-----

所管部課	子ども部 子ども課
------	-----------

## 1 土地データ

所在地	一色町佐久島掛梨40番地	敷地面積 (㎡)		うち借地面積 (㎡)	-
-----	--------------	----------	--	------------	---

## 2 建物データ

構成施設		延床面積 (㎡)	
複合・併設施設	佐久島開発総合センター	主要建物 建築年月	- 総取得費 (千円)

## 3 管理運営データ

利用状況 (H22)	平成20年度(人)	平成21年度(人)	平成22年度(人)	開館日数	管理形態
	6	4	4	294	直営
維持管理費 (H22)	収入			支出	
	内 訳		金額 (円)	内 訳	
	①利用料等		695,960	①人件費 (手当等含む)	
	②国 費		-	②賃金	
	③県 費		-	③消耗品費	
	④その他		144,000	④燃料費	
	⑤市費 (一般財源)		10,477,969	⑤光熱水費	
	合 計		11,317,929	⑥修繕料	
	施設外観			⑦その他需用費	
				⑧保険料	
				⑨その他役務費	
				⑩指定管理料	
				⑪維持管理委託料	
				⑫その他委託料	
				⑬敷地借上料	
				⑭その他使用料及び賃借料	
			⑮工事請負費		
			⑯その他		
			合 計		
コスト計算	利用者一人当たり (円)		市民一人当たり (円)		
	2,425,271		62		
そ の 他					

※ コスト計算 利用者一人あたりは、支出合計/利用者数 (3ヶ年平均)

※ コスト計算 市民一人あたりは、⑤市費 (一般財源) / 人口により算出

※ 人口は、平成23年4月1日現在の住民基本台帳人口および外国人登録人口の169,163人を使用

# 西尾市公共施設白書 施設別データ

調査年度

平成23年度

施設名	横須賀保育園		
-----	--------	--	--

大分類	福祉施設	小分類	児童福祉施設・子育て支援施設	No	190
-----	------	-----	----------------	----	-----

所管部課	子ども部 子ども課
------	-----------

## 1 土地データ

所在地	吉良町上横須賀宮腰162番地	敷地面積 (㎡)	4,414.17	うち借地面積 (㎡)	-
-----	----------------	----------	----------	------------	---

## 2 建物データ

構成施設	園舎	延床面積 (㎡)	1,140.57
複合・併設施設		主要建物 建築年月	S49.5 総取得費 (千円) 103,440

## 3 管理運営データ

利用状況 (H22)	平成20年度(人)	平成21年度(人)	平成22年度(人)	開館日数	管理形態	
	249	228	212	294	直営	
維持管理費 (H22)	収入			支出		
	内 訳		金額 (円)	内 訳		金額 (円)
	①利用料等		46,278,000	①人件費 (手当等含む)		92,417,000
	②国 費		12,986,000	②賃金		10,245,030
	③県 費		1,699,250	③消耗品費		3,173,519
	④その他		3,313,140	④燃料費		406,176
	⑤市費 (一般財源)		123,984,832	⑤光熱水費		2,090,585
	合 計		188,261,222	⑥修繕料		1,432,358
	施設外観			⑦その他需用費		14,092,565
				⑧保険料		35,620
				⑨その他役務費		238,784
				⑩指定管理料		-
				⑪維持管理委託料		838,772
				⑫その他委託料		1,057,350
				⑬敷地借上料		-
				⑭その他使用料及び賃借料		4,121,072
⑮工事請負費				43,221,813		
⑯その他		14,890,578				
合 計		188,261,222				
コスト計算	利用者一人当たり (円)		市民一人当たり (円)			
	819,715		733			
そ の 他	平成22年度園舎耐震補強工事を実施					

※ コスト計算 利用者一人あたりは、支出合計/利用者数 (3ヶ年平均)

※ コスト計算 市民一人あたりは、⑤市費 (一般財源) / 人口により算出

※ 人口は、平成23年4月1日現在の住民基本台帳人口および外国人登録人口の169,163人を使用

# 西尾市公共施設白書 施設別データ

調査年度

平成23年度

施設名	吉田保育園		
-----	-------	--	--

大分類	福祉施設	小分類	児童福祉施設・子育て支援施設	No	191
-----	------	-----	----------------	----	-----

所管部課	子ども部 子ども課
------	-----------

## 1 土地データ

所在地	吉良町吉田斉藤久123番地	敷地面積 (㎡)	3,025.35	うち借地面積 (㎡)	869.35
-----	---------------	----------	----------	------------	--------

## 2 建物データ

構成施設	園舎	延床面積 (㎡)	510.22
複合・併設施設		主要建物 建築年月	S42.3 総取得費 (千円) 12,800

## 3 管理運営データ

利用状況 (H22)	平成20年度(人)	平成21年度(人)	平成22年度(人)	開館日数	管理形態	
	80	89	100	294	直営	
維持管理費 (H22)	収入			支出		
	内 訳		金額 (円)	内 訳		金額 (円)
	①利用料等		19,500,250	①人件費 (手当等含む)		35,545,000
	②国 費		-	②賃金		5,261,800
	③県 費		912,271	③消耗品費		1,731,717
	④その他		1,580,280	④燃料費		185,982
	⑤市費 (一般財源)		39,026,458	⑤光熱水費		986,125
	合 計		61,019,259	⑥修繕料		980,668
	施設外観			⑦その他需用費		5,997,566
				⑧保険料		18,851
				⑨その他役務費		124,578
				⑩指定管理料		-
				⑪維持管理委託料		395,600
				⑫その他委託料		-
				⑬敷地借上料		427,426
				⑭その他使用料及び賃借料		325,290
				⑮工事請負費		2,131,500
			⑯その他		6,907,156	
			合 計		61,019,259	
コスト計算	利用者一人当たり (円)		市民一人当たり (円)			
	680,512		231			
その他						

※ コスト計算 利用者一人あたりは、支出合計/利用者数 (3ヶ年平均)

※ コスト計算 市民一人あたりは、⑤市費 (一般財源) / 人口により算出

※ 人口は、平成23年4月1日現在の住民基本台帳人口および外国人登録人口の169,163人を使用

# 西尾市公共施設白書 施設別データ

調査年度

平成23年度

施設名	白浜保育園		
-----	-------	--	--

大分類	福祉施設	小分類	児童福祉施設・子育て支援施設	No	192
-----	------	-----	----------------	----	-----

所管部課	子ども部 子ども課
------	-----------

## 1 土地データ

所在地	吉良町白浜新田上七八1番地	敷地面積 (㎡)	5,876.17	うち借地面積 (㎡)	-
-----	---------------	----------	----------	------------	---

## 2 建物データ

構成施設	園舎	延床面積 (㎡)	1,253.61
複合・併設施設		主要建物 建築年月	H23.3 総取得費 (千円) 410,172

## 3 管理運営データ

利用状況 (H22)	平成20年度(人)	平成21年度(人)	平成22年度(人)	開館日数	管理形態	
	92	85	90	294	直営	
維持管理費 (H22)	収入			支出		
	内 訳		金額 (円)	内 訳		金額 (円)
	①利用料等		19,906,740	①人件費 (手当等含む)		42,654,000
	②国 費		5,081,000	②賃金		4,483,000
	③県 費		1,277,500	③消耗品費		2,290,453
	④その他		1,470,490	④燃料費		191,702
	⑤市費 (一般財源)		466,880,324	⑤光熱水費		887,512
	合 計		494,616,054	⑥修繕料		612,410
	施設外観			⑦その他需用費		6,313,353
				⑧保険料		30,234
				⑨その他役務費		277,529
				⑩指定管理料		-
				⑪維持管理委託料		397,270
				⑫その他委託料		13,618,500
				⑬敷地借上料		-
				⑭その他使用料及び賃借料		183,960
	⑮工事請負費		410,171,680			
⑯その他		12,504,451				
			合 計		494,616,054	
コスト計算	利用者一人当たり (円)		市民一人当たり (円)			
	5,557,484		2,760			
そ の 他	平成22年度園舎建設工事を実施					

※ コスト計算 利用者一人あたりは、支出合計/利用者数 (3ヶ年平均)

※ コスト計算 市民一人あたりは、⑤市費 (一般財源) / 人口により算出

※ 人口は、平成23年4月1日現在の住民基本台帳人口および外国人登録人口の169,163人を使用



# 西尾市公共施設白書 施設別データ

調査年度

平成23年度

施設名	離島保育園		
-----	-------	--	--

大分類	福祉施設	小分類	児童福祉施設・子育て支援施設	No	193
-----	------	-----	----------------	----	-----

所管部課	子ども部 子ども課
------	-----------


## 1 土地データ

所在地	吉良町吉田忠四郎前38番地	敷地面積 (㎡)	2,578.77	うち借地面積 (㎡)	-
-----	---------------	----------	----------	------------	---

## 2 建物データ

構成施設	園舎	延床面積 (㎡)	627.67
複合・併設施設		主要建物 建築年月	S56.4 総取得費 (千円) 106,000

## 3 管理運営データ

利用状況 (H22)	平成20年度(人)	平成21年度(人)	平成22年度(人)	開館日数	管理形態	
	81	86	83	294	直営	
維持管理費 (H22)	収入			支出		
	内 訳		金額 (円)	内 訳		金額 (円)
	①利用料等		16,360,880	①人件費 (手当等含む)		35,545,000
	②国 費		-	②賃金		6,759,600
	③県 費		934,750	③消耗品費		1,436,816
	④その他		1,356,980	④燃料費		194,455
	⑤市費 (一般財源)		49,632,493	⑤光熱水費		818,484
	合 計		68,285,103	⑥修繕料		690,357
	施設外観			⑦その他需用費		5,366,929
				⑧保険料		19,679
				⑨その他役務費		101,240
				⑩指定管理料		-
				⑪維持管理委託料		328,348
				⑫その他委託料		-
				⑬敷地借上料		-
				⑭その他使用料及び賃借料		232,249
	⑮工事請負費		6,741,000			
⑯その他		10,050,946				
合 計		68,285,103				
コスト計算	利用者一人当たり (円)		市民一人当たり (円)			
	819,421		293			
その他						

※ コスト計算 利用者一人当たりは、支出合計/利用者数 (3ヶ年平均)

※ コスト計算 市民一人当たりは、⑤市費 (一般財源) / 人口により算出

※ 人口は、平成23年4月1日現在の住民基本台帳人口および外国人登録人口の169,163人を使用

# 西尾市公共施設白書 施設別データ

調査年度

平成23年度

施設名	津平保育園		
-----	-------	--	--

大分類	福祉施設	小分類	児童福祉施設・子育て支援施設	No	194
-----	------	-----	----------------	----	-----

所管部課	子ども部 子ども課
------	-----------

## 1 土地データ

所在地	吉良町津平下天神34番地	敷地面積 (㎡)	2,371.39	うち借地面積 (㎡)	-
-----	--------------	----------	----------	------------	---

## 2 建物データ

構成施設	園舎	延床面積 (㎡)	788.12
複合・併設施設		主要建物 建築年月	S55.3 総取得費 (千円) 80,000

## 3 管理運営データ

利用状況 (H22)	平成20年度(人)	平成21年度(人)	平成22年度(人)	開館日数	管理形態	
	84	78	72	294	直営	
維持管理費 (H22)	収入			支出		
	内 訳		金額 (円)	内 訳		金額 (円)
	①利用料等		15,048,710	①人件費 (手当等含む)		42,654,000
	②国 費		-	②賃金		2,017,500
	③県 費		1,246,205	③消耗品費		1,512,812
	④その他		1,401,880	④燃料費		133,500
	⑤市費 (一般財源)		49,430,540	⑤光熱水費		710,010
	合 計		67,127,335	⑥修繕料		668,129
	施設外観			⑦その他需用費		4,932,049
				⑧保険料		24,533
				⑨その他役務費		87,937
				⑩指定管理料		-
				⑪維持管理委託料		284,832
				⑫その他委託料		-
				⑬敷地借上料		-
				⑭その他使用料及び賃借料		305,596
⑮工事請負費		2,226,000				
⑯その他		11,570,437				
			合 計		67,127,335	
コスト計算	利用者一人当たり (円)		市民一人当たり (円)			
	860,607		292			
その他						

※ コスト計算 利用者一人あたりは、支出合計/利用者数 (3ヶ年平均)

※ コスト計算 市民一人あたりは、⑤市費 (一般財源) / 人口により算出

※ 人口は、平成23年4月1日現在の住民基本台帳人口および外国人登録人口の169,163人を使用

# 西尾市公共施設白書 施設別データ

調査年度

平成23年度

施設名	荻原保育園		
-----	-------	--	--

大分類	福祉施設	小分類	児童福祉施設・子育て支援施設	No	195
-----	------	-----	----------------	----	-----

所管部課	子ども部 子ども課
------	-----------

## 1 土地データ

所在地	吉良町荻原烏帽子25番地	敷地面積 (㎡)	2,973.00	うち借地面積 (㎡)	-
-----	--------------	----------	----------	------------	---

## 2 建物データ

構成施設	園舎	延床面積 (㎡)	857.87
複合・併設施設		主要建物 建築年月	S54.1 総取得費 (千円) 100,000

## 3 管理運営データ

利用状況 (H22)	平成20年度(人)	平成21年度(人)	平成22年度(人)	開館日数	管理形態
	123	107	107	294	直営
維持管理費 (H22)	収入			支出	
	内 訳		金額 (円)	内 訳	
	①利用料等		22,699,560	①人件費 (手当等含む)	
	②国 費		-	②賃金	
	③県 費		761,500	③消耗品費	
	④その他		1,667,260	④燃料費	
	⑤市費 (一般財源)		50,735,326	⑤光熱水費	
	合 計		75,863,646	⑥修繕料	
	施設外観			⑦その他需用費	
				⑧保険料	
				⑨その他役務費	
				⑩指定管理料	
				⑪維持管理委託料	
				⑫その他委託料	
				⑬敷地借上料	
				⑭その他使用料及び賃借料	
				⑮工事請負費	
			⑯その他		
			合 計		
コスト計算	利用者一人当たり (円)	市民一人当たり (円)			
	675,344	300			
そ の 他					

※ コスト計算 利用者一人あたりは、支出合計/利用者数 (3ヶ年平均)

※ コスト計算 市民一人あたりは、⑤市費 (一般財源) / 人口により算出

※ 人口は、平成23年4月1日現在の住民基本台帳人口および外国人登録人口の169,163人を使用

# 西尾市公共施設白書 施設別データ

調査年度

平成23年度

施設名	東幡豆保育園		
-----	--------	--	--

大分類	福祉施設	小分類	児童福祉施設・子育て支援施設	No	196
-----	------	-----	----------------	----	-----

所管部課	子ども部 子ども課
------	-----------

## 1 土地データ

所在地	東幡豆町中尾36番地	敷地面積 (㎡)	2,838.02	うち借地面積 (㎡)	231.00
-----	------------	----------	----------	------------	--------

## 2 建物データ

構成施設	園舎	延床面積 (㎡)	1,045.41		
複合・併設施設	東幡豆老人憩の家	主要建物 建築年月	S47.3	総取得費 (千円)	53,400

## 3 管理運営データ

利用状況 (H22)	平成20年度(人)	平成21年度(人)	平成22年度(人)	開館日数	管理形態	
	120	131	123	294	直営	
維持管理費 (H22)	収入			支出		
	内 訳		金額 (円)	内 訳		金額 (円)
	①利用料等		27,286,619	①人件費 (手当等含む)		56,872,000
	②国 費		-	②賃金		15,835,339
	③県 費		99,000	③消耗品費		2,818,614
	④その他		1,514,661	④燃料費		253,260
	⑤市費 (一般財源)		59,923,763	⑤光熱水費		1,388,788
	合 計		88,824,043	⑥修繕料		1,958,125
	施設外観			⑦その他需用費		7,224,352
				⑧保険料		41,889
				⑨その他役務費		178,194
				⑩指定管理料		-
				⑪維持管理委託料		400,816
				⑫その他委託料		-
				⑬敷地借上料		48,218
				⑭その他使用料及び賃借料		71,400
	⑮工事請負費		-			
⑯その他		1,733,048				
			合 計		88,824,043	
コスト計算	利用者一人当たり (円)		市民一人当たり (円)			
	712,492		354			
そ の 他						

※ コスト計算 利用者一人あたりは、支出合計/利用者数(3ヶ年平均)

※ コスト計算 市民一人あたりは、⑤市費(一般財源)/人口により算出

※ 人口は、平成23年4月1日現在の住民基本台帳人口および外国人登録人口の169,163人を使用

# 西尾市公共施設白書 施設別データ

調査年度

平成23年度

施設名	幡豆保育園		
-----	-------	--	--

大分類	福祉施設	小分類	児童福祉施設・子育て支援施設	No	197
-----	------	-----	----------------	----	-----

所管部課	子ども部 子ども課
------	-----------

## 1 土地データ

所在地	西幡豆町前田35番地	敷地面積 (㎡)	3,599.45	うち借地面積 (㎡)	330.24
-----	------------	----------	----------	------------	--------

## 2 建物データ

構成施設	園舎	延床面積 (㎡)	1,023.58
複合・併設施設	幡豆老人憩の家	主要建物 建築年月	S50.3 総取得費 (千円) 108,800

## 3 管理運営データ

利用状況 (H22)	平成20年度(人)	平成21年度(人)	平成22年度(人)	開館日数	管理形態
	73	74	78	294	直営
維持管理費 (H22)	収入			支出	
	内 訳		金額 (円)	内 訳	
	①利用料等		17,781,953	①人件費 (手当等含む)	
	②国 費		769,000	②賃金	
	③県 費		246,000	③消耗品費	
	④その他		1,056,541	④燃料費	
	⑤市費 (一般財源)		44,320,280	⑤光熱水費	
	合 計		64,173,774	⑥修繕料	
	施設外観			⑦その他需用費	
				⑧保険料	
				⑨その他役務費	
				⑩指定管理料	
				⑪維持管理委託料	
				⑫その他委託料	
				⑬敷地借上料	
				⑭その他使用料及び賃借料	
		⑮工事請負費			
	⑯その他		1,901,653		
	合 計		64,173,774		
コスト計算	利用者一人当たり (円)		市民一人当たり (円)		
	855,650		262		
その他					

※ コスト計算 利用者一人当たりは、支出合計/利用者数(3ヶ年平均)

※ コスト計算 市民一人当たりは、⑤市費(一般財源)/人口により算出

※ 人口は、平成23年4月1日現在の住民基本台帳人口および外国人登録人口の169,163人を使用

# 西尾市公共施設白書 施設別データ

調査年度

平成23年度

施設名	見影保育園		
-----	-------	--	--

大分類	福祉施設	小分類	児童福祉施設・子育て支援施設	No	198
-----	------	-----	----------------	----	-----

所管部課	子ども部 子ども課
------	-----------

## 1 土地データ

所在地	西幡豆町北岡割1番地	敷地面積 (㎡)	2,124.13	うち借地面積 (㎡)	-
-----	------------	----------	----------	------------	---

## 2 建物データ

構成施設	園舎	延床面積 (㎡)	838.77
複合・併設施設		主要建物 建築年月	S58.1 総取得費 (千円) 116,700

## 3 管理運営データ

利用状況 (H22)	平成20年度(人)	平成21年度(人)	平成22年度(人)	開館日数	管理形態	
	75	72	79	294	直営	
維持管理費 (H22)	収入			支出		
	内 訳		金額 (円)	内 訳		金額 (円)
	①利用料等		17,699,429	①人件費 (手当等含む)		42,654,000
	②国 費		-	②賃金		20,674,165
	③県 費		707,000	③消耗品費		2,019,852
	④その他		914,466	④燃料費		179,120
	⑤市費 (一般財源)		56,223,287	⑤光熱水費		987,410
	合 計		75,544,182	⑥修繕料		1,721,319
	施設外観			⑦その他需用費		4,845,042
				⑧保険料		25,308
				⑨その他役務費		171,243
				⑩指定管理料		-
				⑪維持管理委託料		341,680
				⑫その他委託料		-
				⑬敷地借上料		-
				⑭その他使用料及び賃借料		115,290
			⑮工事請負費		-	
			⑯その他		1,809,753	
			合 計		75,544,182	
コスト計算	利用者一人当たり (円)		市民一人当たり (円)			
	1,002,799		332			
その他						

※ コスト計算 利用者一人あたりは、支出合計/利用者数 (3ヶ年平均)

※ コスト計算 市民一人あたりは、⑤市費 (一般財源) / 人口により算出

※ 人口は、平成23年4月1日現在の住民基本台帳人口および外国人登録人口の169,163人を使用

# 西尾市公共施設白書 施設別データ

調査年度

平成23年度

施設名	鳥羽保育園		
-----	-------	--	--

大分類	福祉施設	小分類	児童福祉施設・子育て支援施設	No	199
-----	------	-----	----------------	----	-----

所管部課	子ども部 子ども課
------	-----------


## 1 土地データ

所在地	鳥羽町古新田16番地38	敷地面積 (㎡)	2,862.60	うち借地面積 (㎡)	-
-----	--------------	----------	----------	------------	---

## 2 建物データ

構成施設	園舎	延床面積 (㎡)	836.95
複合・併設施設		主要建物 建築年月	H9.8
		総取得費 (千円)	121,185

## 3 管理運営データ

利用状況 (H22)	平成20年度(人)	平成21年度(人)	平成22年度(人)	開館日数	管理形態
	68	65	56	294	直営
維持管理費 (H22)	収入			支出	
	内 訳		金額 (円)	内 訳	
	①利用料等		11,799,619	①人件費 (手当等含む)	
	②国 費		-	②賃金	
	③県 費		138,000	③消耗品費	
	④その他		747,384	④燃料費	
	⑤市費 (一般財源)		44,174,747	⑤光熱水費	
	合 計		56,859,750	⑥修繕料	
	施設外観			⑦その他需用費	
				⑧保険料	
				⑨その他役務費	
				⑩指定管理料	
				⑪維持管理委託料	
				⑫その他委託料	
				⑬敷地借上料	
				⑭その他使用料及び賃借料	
				⑮工事請負費	
			⑯その他		
			合 計		
コスト計算		利用者一人当たり (円)	市民一人当たり (円)		
		902,536	261		
そ の 他					

※ コスト計算 利用者一人当たりは、支出合計/利用者数(3ヶ年平均)

※ コスト計算 市民一人当たりは、⑤市費(一般財源)/人口により算出

※ 人口は、平成23年4月1日現在の住民基本台帳人口および外国人登録人口の169,163人を使用

# 西尾市公共施設白書 施設別データ

調査年度

平成23年度

施設名	白ばら学園				
-----	-------	--	--	--	--

大分類	福祉施設	小分類	児童福祉施設・子育て支援施設	No	200
-----	------	-----	----------------	----	-----

所管部課	子ども部 子ども課
------	-----------

## 1 土地データ

所在地	室町別曾29番地	敷地面積 (㎡)	7,311.61	うち借地面積 (㎡)	2,902.00
-----	----------	----------	----------	------------	----------

## 2 建物データ

構成施設	園舎	延床面積 (㎡)	531.89
複合・併設施設		主要建物 建築年月	S43.3 総取得費 (千円) 不明

## 3 管理運営データ

利用状況 (H22)	平成20年度(人)	平成21年度(人)	平成22年度(人)	開館日数	管理形態
	32	27	26	294	直営
維持管理費 (H22)	収入			支出	
	内 訳		金額 (円)	内 訳	
	①利用料等		1,799,237	①人件費 (手当等含む)	
	②国 費		-	②賃金	
	③県 費		63,747,418	③消耗品費	
	④その他		5,021,400	④燃料費	
	⑤市費 (一般財源)		53,414,292	⑤光熱水費	
	合 計		123,982,347	⑥修繕料	
	施設外観			⑦その他需用費	
				⑧保険料	
				⑨その他役務費	
				⑩指定管理料	
				⑪維持管理委託料	
				⑫その他委託料	
				⑬敷地借上料	
				⑭その他使用料及び賃借料	
		⑮工事請負費			
	⑯その他				
	合 計		123,982,347		
コスト計算	利用者一人当たり (円)		市民一人当たり (円)		
	4,375,848		316		
その他					

※ コスト計算 利用者一人あたりは、支出合計/利用者数(3ヶ年平均)

※ コスト計算 市民一人あたりは、⑤市費(一般財源)/人口により算出

※ 人口は、平成23年4月1日現在の住民基本台帳人口および外国人登録人口の169,163人を使用



# 西尾市公共施設白書 施設別データ

調査年度

平成23年度

施設名	中央児童館		
-----	-------	--	--

大分類	福祉施設	小分類	児童福祉施設・子育て支援施設	No	201
-----	------	-----	----------------	----	-----

所管部課	子ども部 子育て支援課
------	-------------

## 1 土地データ

所在地	鶴ヶ崎町6番地2	敷地面積 (㎡)	667.07	うち借地面積 (㎡)	-
-----	----------	----------	--------	------------	---

## 2 建物データ

構成施設	本館	延床面積 (㎡)	430.59
複合・併設施設	中央児童クラブ	主要建物 建築年月	H23.2 総取得費 (千円) 101,910

## 3 管理運営データ

利用状況 (H22)	平成20年度(人)	平成21年度(人)	平成22年度(人)	開館日数	管理形態	
	16,875	12,810	9,202	294	指定管理	
維持管理費 (H22)	収入			支出		
	内 訳		金額 (円)	内 訳		金額 (円)
	①利用料等		-	①人件費 (手当等含む)		-
	②国 費		85,000,000	②賃金		-
	③県 費		-	③消耗品費		400,000
	④その他		900	④燃料費		-
	⑤市費 (一般財源)		24,614,266	⑤光熱水費		-
	合 計		109,615,166	⑥修繕料		-
	施設外観			⑦その他需用費		-
				⑧保険料		8,135
				⑨その他役務費		181,500
				⑩指定管理料		6,963,355
				⑪維持管理委託料		147,420
				⑫その他委託料		-
				⑬敷地借上料		-
				⑭その他使用料及び賃借料		-
	⑮工事請負費		97,151,561			
⑯その他		4,763,195				
			合 計		109,615,166	
コスト計算	利用者一人当たり (円)		市民一人当たり (円)			
	8,456		146			
その他						

※ コスト計算 利用者一人あたりは、支出合計/利用者数(3ヶ年平均)

※ コスト計算 市民一人あたりは、⑤市費(一般財源)/人口により算出

※ 人口は、平成23年4月1日現在の住民基本台帳人口および外国人登録人口の169,163人を使用

# 西尾市公共施設白書 施設別データ

調査年度

平成23年度

施設名	こどもひろば		
-----	--------	--	--

大分類	福祉施設	小分類	児童福祉施設・子育て支援施設	No	202
-----	------	-----	----------------	----	-----

所管部課	子ども部 子育て支援課
------	-------------

## 1 土地データ

所在地	寺津町天王山27番地	敷地面積 (㎡)		うち借地面積 (㎡)	-
-----	------------	----------	--	------------	---

## 2 建物データ

構成施設		延床面積 (㎡)	
複合・併設施設	寺津ふれあいセンター	主要建物 建築年月	- 総取得費 (千円)

## 3 管理運営データ

利用状況 (H22)	平成20年度(人)	平成21年度(人)	平成22年度(人)	開館日数	管理形態
	6,216	7,535	9,653	295	
維持管理費 (H22)	収入			支出	
	内 訳	金額 (円)		内 訳	金額 (円)
	①利用料等	-		①人件費 (手当等含む)	-
	②国 費	-		②賃金	-
	③県 費	-		③消耗品費	-
	④その他	-		④燃料費	-
	⑤市費 (一般財源)	3,001,103		⑤光熱水費	-
	合 計	3,001,103		⑥修繕料	-
	施設外観			⑦その他需用費	-
				⑧保険料	-
				⑨その他役務費	-
				⑩指定管理料	-
				⑪維持管理委託料	3,001,103
				⑫その他委託料	-
				⑬敷地借上料	-
				⑭その他使用料及び賃借料	-
			⑮工事請負費	-	
			⑯その他	-	
			合 計	3,001,103	
コスト計算	利用者一人当たり (円)	市民一人当たり (円)			
	385	18			
そ の 他					

※ コスト計算 利用者一人当たりは、支出合計/利用者数(3ヶ年平均)

※ コスト計算 市民一人当たりは、⑤市費(一般財源)/人口により算出

※ 人口は、平成23年4月1日現在の住民基本台帳人口および外国人登録人口の169,163人を使用

# 西尾市公共施設白書 施設別データ

調査年度

平成23年度

施設名	一色児童センター		
-----	----------	--	--

大分類	福祉施設	小分類	児童福祉施設・子育て支援施設	No	203
-----	------	-----	----------------	----	-----

所管部課	子ども部 子育て支援課
------	-------------

## 1 土地データ

所在地	一色町一色中屋敷84番地1	敷地面積 (㎡)	1,931.72	うち借地面積 (㎡)	-
-----	---------------	----------	----------	------------	---

## 2 建物データ

構成施設	本館	延床面積 (㎡)	521.08
複合・併設施設		主要建物 建築年月	H17.3
		総取得費 (千円)	148,437

## 3 管理運営データ

利用状況 (H22)	平成20年度(人)	平成21年度(人)	平成22年度(人)	開館日数	管理形態
	35,260	35,506	39,288	301	直営
維持管理費 (H22)	収入			支出	
	内 訳		金額 (円)	内 訳	
	①利用料等		-	①人件費 (手当等含む)	
	②国 費		-	②賃金	
	③県 費		-	③消耗品費	
	④その他		-	④燃料費	
	⑤市費 (一般財源)		8,460,905	⑤光熱水費	
	合 計		8,460,905	⑥修繕料	
	施設外観			⑦その他需用費	
				⑧保険料	
				⑨その他役務費	
				⑩指定管理料	
				⑪維持管理委託料	
				⑫その他委託料	
				⑬敷地借上料	
				⑭その他使用料及び賃借料	
			⑮工事請負費		
			⑯その他		
			合 計		
コスト計算	利用者一人当たり (円)		市民一人当たり (円)		
	231		50		
その他					

※ コスト計算 利用者一人当たりは、支出合計/利用者数 (3ヶ年平均)

※ コスト計算 市民一人当たりは、⑤市費 (一般財源) / 人口により算出

※ 人口は、平成23年4月1日現在の住民基本台帳人口および外国人登録人口の169,163人を使用

# 西尾市公共施設白書 施設別データ

調査年度

平成23年度

施設名	吉良児童館		
-----	-------	--	--

大分類	福祉施設	小分類	児童福祉施設・子育て支援施設	No	204
-----	------	-----	----------------	----	-----

所管部課	子ども部 子育て支援課
------	-------------

## 1 土地データ

所在地	吉良町吉田大切間17番地3	敷地面積 (㎡)		うち借地面積 (㎡)	-
-----	---------------	----------	--	------------	---

## 2 建物データ

構成施設		延床面積 (㎡)	
複合・併設施設	吉良保健センター	主要建物 建築年月	-
		総取得費 (千円)	

## 3 管理運営データ

利用状況 (H22)	平成20年度(人)	平成21年度(人)	平成22年度(人)	開館日数	管理形態
	15,313	14,910	15,085	294	
維持管理費 (H22)	収入			支出	
	内 訳	金額 (円)		内 訳	金額 (円)
	①利用料等	-		①人件費 (手当等含む)	-
	②国 費	-		②賃金	3,824,000
	③県 費	-		③消耗品費	298,728
	④その他	-		④燃料費	-
	⑤市費 (一般財源)	4,456,568		⑤光熱水費	-
	合 計	4,456,568		⑥修繕料	15,120
	施設外観			⑦その他需用費	-
				⑧保険料	-
				⑨その他役務費	26,560
				⑩指定管理料	-
				⑪維持管理委託料	30,240
				⑫その他委託料	-
				⑬敷地借上料	-
				⑭その他使用料及び賃借料	-
				⑮工事請負費	-
			⑯その他	261,920	
			合 計	4,456,568	
コスト計算	利用者一人当たり (円)	市民一人当たり (円)			
	295	26			
そ の 他					

※ コスト計算 利用者一人当たりは、支出合計/利用者数 (3ヶ年平均)

※ コスト計算 市民一人当たりは、⑤市費 (一般財源) / 人口により算出

※ 人口は、平成23年4月1日現在の住民基本台帳人口および外国人登録人口の169,163人を使用

# 西尾市公共施設白書 施設別データ

調査年度

平成23年度

施設名	幡豆児童館		
-----	-------	--	--

大分類	福祉施設	小分類	児童福祉施設・子育て支援施設	No	205
-----	------	-----	----------------	----	-----

所管部課	子ども部 子育て支援課
------	-------------

## 1 土地データ

所在地	寺部町林添89番地1	敷地面積 (㎡)	幡豆図書館敷地内	うち借地面積 (㎡)	-
-----	------------	----------	----------	------------	---

## 2 建物データ

構成施設	本館	延床面積 (㎡)	198.53
複合・併設施設	幡豆図書館	主要建物建築年月	S57.2 総取得費 (千円) 44,200

## 3 管理運営データ

利用状況 (H22)	平成20年度(人)	平成21年度(人)	平成22年度(人)	開館日数	管理形態
	23,071	24,674	22,814	288	直営
維持管理費 (H22)	収入			支出	
	内 訳	金額 (円)		内 訳	金額 (円)
	①利用料等	-		①人件費 (手当等含む)	7,109,000
	②国 費	-		②賃金	2,636,523
	③県 費	-		③消耗品費	383,937
	④その他	-		④燃料費	-
	⑤市費 (一般財源)	11,748,144		⑤光熱水費	540,000
	合 計	11,748,144		⑥修繕料	231,392
	施設外観			⑦その他需用費	165,032
				⑧保険料	69,010
				⑨その他役務費	-
				⑩指定管理料	-
				⑪維持管理委託料	-
				⑫その他委託料	-
				⑬敷地借上料	-
				⑭その他使用料及び賃借料	-
			⑮工事請負費	-	
			⑯その他	613,250	
			合 計	11,748,144	
コスト計算	利用者一人当たり (円)	市民一人当たり (円)			
	500	69			
そ の 他					

※ コスト計算 利用者一人当たりは、支出合計/利用者数 (3ヶ年平均)

※ コスト計算 市民一人当たりは、⑤市費 (一般財源) / 人口により算出

※ 人口は、平成23年4月1日現在の住民基本台帳人口および外国人登録人口の169,163人を使用

# 西尾市公共施設白書 施設別データ

調査年度

平成23年度

施設名	地域子育て支援センターやつおもて
-----	------------------

大分類	福祉施設	小分類	児童福祉施設・子育て支援施設	No	206
-----	------	-----	----------------	----	-----

所管部課	子ども部 家庭児童支援課
------	--------------

## 1 土地データ

所在地	戸ヶ崎町豊美121番地1	敷地面積 (㎡)		うち借地面積 (㎡)	-
-----	--------------	----------	--	------------	---

## 2 建物データ

構成施設		延床面積 (㎡)	
複合・併設施設	ハツ面保育園	主要建物 建築年月	-
		総取得費 (千円)	

## 3 管理運営データ

利用状況 (H22)	平成20年度(人)	平成21年度(人)	平成22年度(人)	開館日数	管理形態
	9,600	10,183	9,083	246	
維持管理費 (H22)	収入			支出	
	内 訳	金額 (円)		内 訳	金額 (円)
	①利用料等	-		①人件費 (手当等含む)	-
	②国 費	185,000		②賃金	-
	③県 費	-		③消耗品費	370,000
	④その他	-		④燃料費	-
	⑤市費 (一般財源)	185,000		⑤光熱水費	-
	合 計	370,000		⑥修繕料	-
	施設外観			⑦その他需用費	-
				⑧保険料	-
				⑨その他役務費	-
				⑩指定管理料	-
				⑪維持管理委託料	-
				⑫その他委託料	-
				⑬敷地借上料	-
				⑭その他使用料及び賃借料	-
				⑮工事請負費	-
			⑯その他	-	
			合 計	370,000	
コスト計算	利用者一人当たり (円)	市民一人当たり (円)			
	38	1			
そ の 他					

※ コスト計算 利用者一人当たりは、支出合計/利用者数(3ヶ年平均)

※ コスト計算 市民一人当たりは、⑤市費(一般財源)/人口により算出

※ 人口は、平成23年4月1日現在の住民基本台帳人口および外国人登録人口の169,163人を使用

# 西尾市公共施設白書 施設別データ

調査年度

平成23年度

施設名	地域子育て支援センターふくなん		
-----	-----------------	--	--

大分類	福祉施設	小分類	児童福祉施設・子育て支援施設	No	207
-----	------	-----	----------------	----	-----

所管部課	子ども部 家庭児童支援課
------	--------------

## 1 土地データ

所在地	斉藤町新田62番地	敷地面積 (㎡)		うち借地面積 (㎡)	-
-----	-----------	----------	--	------------	---

## 2 建物データ

構成施設		延床面積 (㎡)	
複合・併設施設	福地南部保育園	主要建物 建築年月	- 総取得費 (千円)

## 3 管理運営データ

利用状況 (H22)	平成20年度(人)	平成21年度(人)	平成22年度(人)	開館日数	管理形態
	5,353	8,209	6,676	246	
維持管理費 (H22)	収入			支出	
	内 訳	金額 (円)		内 訳	金額 (円)
	①利用料等	-		①人件費 (手当等含む)	-
	②国 費	-		②賃金	-
	③県 費	-		③消耗品費	-
	④その他	-		④燃料費	-
	⑤市費 (一般財源)	-		⑤光熱水費	-
	合 計	-		⑥修繕料	-
	施設外観			⑦その他需用費	-
				⑧保険料	-
				⑨その他役務費	-
				⑩指定管理料	-
				⑪維持管理委託料	-
				⑫その他委託料	-
				⑬敷地借上料	-
				⑭その他使用料及び賃借料	-
				⑮工事請負費	-
			⑯その他	-	
			合 計	-	
コスト計算	利用者一人当たり (円)	市民一人当たり (円)			
そ の 他					

※ コスト計算 利用者一人あたりは、支出合計/利用者数(3ヶ年平均)

※ コスト計算 市民一人あたりは、⑤市費(一般財源)/人口により算出

※ 人口は、平成23年4月1日現在の住民基本台帳人口および外国人登録人口の169,163人を使用

# 西尾市公共施設白書 施設別データ

調査年度

平成23年度

施設名	地域子育て支援センターよねづ
-----	----------------

大分類	福祉施設	小分類	児童福祉施設・子育て支援施設	No	208
-----	------	-----	----------------	----	-----

所管部課	子ども部 家庭児童支援課
------	--------------

## 1 土地データ

所在地	米津町天竺桂72番地1	敷地面積 (㎡)	924.00	うち借地面積 (㎡)	-
-----	-------------	----------	--------	------------	---

## 2 建物データ

構成施設		延床面積 (㎡)	56.00
複合・併設施設	米津保育園	主要建物 建築年月	H23.3 総取得費 (千円) 15,294

## 3 管理運営データ

利用状況 (H22)	平成20年度(人)	平成21年度(人)	平成22年度(人)	開館日数	管理形態	
	2,574	2,574	2,912	246	直営	
維持管理費 (H22)	収入			支出		
	内 訳		金額 (円)	内 訳		金額 (円)
	①利用料等		-	①人件費 (手当等含む)		-
	②国 費		-	②賃金		-
	③県 費		-	③消耗品費		-
	④その他		-	④燃料費		-
	⑤市費 (一般財源)		-	⑤光熱水費		-
	合 計		-	⑥修繕料		-
	施設外観			⑦その他需用費		-
				⑧保険料		-
				⑨その他役務費		-
				⑩指定管理料		-
				⑪維持管理委託料		-
				⑫その他委託料		-
				⑬敷地借上料		-
				⑭その他使用料及び賃借料		-
				⑮工事請負費		-
			⑯その他		-	
			合 計		-	
コスト計算	利用者一人当たり (円)		市民一人当たり (円)			
その他						

※ コスト計算 利用者一人当たりは、支出合計/利用者数(3ヶ年平均)

※ コスト計算 市民一人当たりは、⑤市費(一般財源)/人口により算出

※ 人口は、平成23年4月1日現在の住民基本台帳人口および外国人登録人口の169,163人を使用



# 西尾市公共施設白書 施設別データ

調査年度

平成23年度

施設名	地域子育て支援センターと〜ぶ		
-----	----------------	--	--

大分類	福祉施設	小分類	児童福祉施設・子育て支援施設	No	209
-----	------	-----	----------------	----	-----

所管部課	子ども部 家庭児童支援課
------	--------------

## 1 土地データ

所在地	貝吹町油ノ木61番地3	敷地面積 (㎡)		うち借地面積 (㎡)	-
-----	-------------	----------	--	------------	---

## 2 建物データ

構成施設		延床面積 (㎡)	
複合・併設施設	東部保育園	主要建物 建築年月	- 総取得費 (千円)

## 3 管理運営データ

利用状況 (H22)	平成20年度(人)	平成21年度(人)	平成22年度(人)	開館日数	管理形態
	5,492	9,377	8,952	246	
維持管理費 (H22)	収入			支出	
	内 訳	金額 (円)		内 訳	金額 (円)
	①利用料等	-		①人件費 (手当等含む)	-
	②国 費	2,875,000		②賃金	-
	③県 費	-		③消耗品費	-
	④その他	-		④燃料費	-
	⑤市費 (一般財源)	4,563,400		⑤光熱水費	-
	合 計	7,438,400		⑥修繕料	-
	施設外観			⑦その他需用費	-
				⑧保険料	-
				⑨その他役務費	-
				⑩指定管理料	-
				⑪維持管理委託料	-
				⑫その他委託料	5,750,000
				⑬敷地借上料	-
				⑭その他使用料及び賃借料	1,688,400
			⑮工事請負費	-	
			⑯その他	-	
			合 計	7,438,400	
コスト計算	利用者一人当たり (円)	市民一人当たり (円)			
	937	27			
そ の 他					

※ コスト計算 利用者一人あたりは、支出合計/利用者数(3ヶ年平均)

※ コスト計算 市民一人あたりは、⑤市費(一般財源)/人口により算出

※ 人口は、平成23年4月1日現在の住民基本台帳人口および外国人登録人口の169,163人を使用

# 西尾市公共施設白書 施設別データ

調査年度

平成23年度

施設名	地域子育て支援センターなかばた
-----	-----------------

大分類	福祉施設	小分類	児童福祉施設・子育て支援施設	No	210
-----	------	-----	----------------	----	-----

所管部課	子ども部 家庭児童支援課
------	--------------

## 1 土地データ

所在地	中畑二丁目34番地	敷地面積 (㎡)	482.30	うち借地面積 (㎡)	-
-----	-----------	----------	--------	------------	---

## 2 建物データ

構成施設		延床面積 (㎡)	56.01
複合・併設施設	中畑保育園	主要建物 建築年月	H23.3 総取得費 (千円) 12,810

## 3 管理運営データ

利用状況 (H22)	平成20年度(人)	平成21年度(人)	平成22年度(人)	開館日数	管理形態
	3,259	3,870	4,566	246	直営
維持管理費 (H22)	収入			支出	
	内 訳	金額 (円)		内 訳	金額 (円)
	①利用料等	-		①人件費 (手当等含む)	-
	②国 費	-		②賃金	-
	③県 費	-		③消耗品費	-
	④その他	-		④燃料費	-
	⑤市費 (一般財源)	-		⑤光熱水費	-
	合 計	-		⑥修繕料	-
	施設外観			⑦その他需用費	-
				⑧保険料	-
				⑨その他役務費	-
				⑩指定管理料	-
				⑪維持管理委託料	-
				⑫その他委託料	-
				⑬敷地借上料	-
				⑭その他使用料及び賃借料	-
				⑮工事請負費	-
			⑯その他	-	
			合 計	-	
コスト計算	利用者一人当たり (円)	市民一人当たり (円)			
そ の 他					

※ コスト計算 利用者一人当たりは、支出合計/利用者数(3ヶ年平均)

※ コスト計算 市民一人当たりは、⑤市費(一般財源)/人口により算出

※ 人口は、平成23年4月1日現在の住民基本台帳人口および外国人登録人口の169,163人を使用

# 西尾市公共施設白書 施設別データ

調査年度

平成23年度

施設名	つどいの広場		
-----	--------	--	--

大分類	福祉施設	小分類	児童福祉施設・子育て支援施設	No	211
-----	------	-----	----------------	----	-----

所管部課	子ども部 家庭児童支援課
------	--------------

## 1 土地データ

所在地	花ノ木町二丁目1番地	敷地面積 (㎡)		うち借地面積 (㎡)	-
-----	------------	----------	--	------------	---

## 2 建物データ

構成施設		延床面積 (㎡)	
複合・併設施設	総合福祉センター	主要建物 建築年月	- -
		総取得費 (千円)	

## 3 管理運営データ

利用状況 (H22)	平成20年度(人)	平成21年度(人)	平成22年度(人)	開館日数	管理形態
	8,738	10,682	9,890	159	
維持管理費 (H22)	収入			支出	
	内 訳	金額 (円)		内 訳	金額 (円)
	①利用料等	-		①人件費 (手当等含む)	-
	②国 費	-		②賃金	-
	③県 費	-		③消耗品費	-
	④その他	-		④燃料費	-
	⑤市費 (一般財源)	-		⑤光熱水費	-
	合 計	-		⑥修繕料	-
	施設外観			⑦その他需用費	-
				⑧保険料	-
				⑨その他役務費	-
				⑩指定管理料	-
				⑪維持管理委託料	-
				⑫その他委託料	-
				⑬敷地借上料	-
				⑭その他使用料及び賃借料	-
				⑮工事請負費	-
			⑯その他	-	
			合 計	-	
コスト計算	利用者一人当たり (円)	市民一人当たり (円)			
そ の 他					

※ コスト計算 利用者一人当たりは、支出合計/利用者数(3ヶ年平均)

※ コスト計算 市民一人当たりは、⑤市費(一般財源)/人口により算出

※ 人口は、平成23年4月1日現在の住民基本台帳人口および外国人登録人口の169,163人を使用

# 西尾市公共施設白書 施設別データ

調査年度

平成23年度

施設名	子育て支援センターいっしき				
-----	---------------	--	--	--	--

大分類	福祉施設	小分類	児童福祉施設・子育て支援施設	No	212
-----	------	-----	----------------	----	-----

所管部課	子ども部 家庭児童支援課
------	--------------

## 1 土地データ

所在地	一色町味浜上乾地4番地4	敷地面積 (㎡)	3,392.70	うち借地面積 (㎡)	-
-----	--------------	----------	----------	------------	---

## 2 建物データ

構成施設	本館	延床面積 (㎡)	668.78
複合・併設施設		主要建物 建築年月	S46.4 総取得費 (千円) 不明

## 3 管理運営データ

利用状況 (H22)	平成20年度(人)	平成21年度(人)	平成22年度(人)	開館日数	管理形態
	4,988	4,344	6,958	246	直営
維持管理費 (H22)	収入			支出	
	内 訳	金額 (円)		内 訳	金額 (円)
	①利用料等	-		①人件費 (手当等含む)	-
	②国 費	-		②賃金	-
	③県 費	4,797,000		③消耗品費	146,710
	④その他	-		④燃料費	-
	⑤市費 (一般財源)	8,947,952		⑤光熱水費	276,779
	合 計	13,744,952		⑥修繕料	287,182
	施設外観			⑦その他需用費	-
				⑧保険料	140,938
				⑨その他役務費	175,214
				⑩指定管理料	-
				⑪維持管理委託料	294,417
				⑫その他委託料	200,000
				⑬敷地借上料	-
				⑭その他使用料及び賃借料	10,412
		⑮工事請負費	12,213,300		
	⑯その他	-			
	合 計	13,744,952			
コスト計算	利用者一人当たり (円)	市民一人当たり (円)			
	2,531	53			
その他					

※ コスト計算 利用者一人あたりは、支出合計/利用者数(3ヶ年平均)

※ コスト計算 市民一人あたりは、⑤市費(一般財源)/人口により算出

※ 人口は、平成23年4月1日現在の住民基本台帳人口および外国人登録人口の169,163人を使用

# 西尾市公共施設白書 施設別データ

調査年度 平成23年度

施設名	とことこ広場		
-----	--------	--	--

大分類	福祉施設	小分類	児童福祉施設・子育て支援施設	No	213
-----	------	-----	----------------	----	-----

所管部課	子ども部 家庭児童支援課
------	--------------

### 1 土地データ

所在地	吉良町上横須賀杉ノ木30番地	敷地面積 (㎡)		うち借地面積 (㎡)	-
-----	----------------	----------	--	------------	---

### 2 建物データ

構成施設		延床面積 (㎡)	
複合・併設施設	コミュニティ公園	主要建物 建築年月	- 総取得費 (千円)

### 3 管理運営データ

利用状況 (H22)	平成20年度(人)	平成21年度(人)	平成22年度(人)	開館日数	管理形態
	2,395	3,058	2,992	159	
維持管理費 (H22)	収入			支出	
	内 訳	金額 (円)		内 訳	金額 (円)
	①利用料等	-		①人件費 (手当等含む)	-
	②国 費	57,370		②賃金	-
	③県 費	-		③消耗品費	114,740
	④その他	-		④燃料費	-
	⑤市費 (一般財源)	57,370		⑤光熱水費	-
	合 計	114,740		⑥修繕料	-
	施設外観			⑦その他需用費	-
				⑧保険料	-
				⑨その他役務費	-
				⑩指定管理料	-
				⑪維持管理委託料	-
				⑫その他委託料	-
				⑬敷地借上料	-
				⑭その他使用料及び賃借料	-
				⑮工事請負費	-
			⑯その他	-	
			合 計	114,740	
コスト計算	利用者一人当たり (円)	市民一人当たり (円)			
	41				
そ の 他					

※ コスト計算 利用者一人当たりは、支出合計/利用者数 (3ヶ年平均)  
 ※ コスト計算 市民一人当たりは、⑤市費 (一般財源) / 人口により算出  
 ※ 人口は、平成23年4月1日現在の住民基本台帳人口および外国人登録人口の169,163人を使用

# 西尾市公共施設白書 施設別データ

調査年度

平成23年度

施設名	子育て広場はず		
-----	---------	--	--

大分類	福祉施設	小分類	児童福祉施設・子育て支援施設	No	214
-----	------	-----	----------------	----	-----

所管部課	子ども部 家庭児童支援課
------	--------------

## 1 土地データ

所在地	西幡豆町前田35番地	敷地面積 (㎡)		うち借地面積 (㎡)	-
-----	------------	----------	--	------------	---

## 2 建物データ

構成施設		延床面積 (㎡)	
複合・併設施設	幡豆老人憩の家	主要建物 建築年月	- 総取得費 (千円)

## 3 管理運営データ

利用状況 (H22)	平成20年度(人)	平成21年度(人)	平成22年度(人)	開館日数	管理形態
	432	2,439	2,919	159	
維持管理費 (H22)	収入			支出	
	内 訳	金額 (円)		内 訳	金額 (円)
	①利用料等	-		①人件費 (手当等含む)	-
	②国 費	-		②賃金	-
	③県 費	-		③消耗品費	272,775
	④その他	-		④燃料費	-
	⑤市費 (一般財源)	1,562,175		⑤光熱水費	-
	合 計	1,562,175		⑥修繕料	504,000
	施設外観			⑦その他需用費	-
				⑧保険料	-
				⑨その他役務費	-
				⑩指定管理料	-
				⑪維持管理委託料	-
				⑫その他委託料	-
				⑬敷地借上料	-
				⑭その他使用料及び賃借料	-
			⑮工事請負費	-	
			⑯その他	785,400	
			合 計	1,562,175	
コスト計算	利用者一人当たり (円)	市民一人当たり (円)			
	809	9			
そ の 他					

※ コスト計算 利用者一人あたりは、支出合計/利用者数(3ヶ年平均)

※ コスト計算 市民一人あたりは、⑤市費(一般財源)/人口により算出

※ 人口は、平成23年4月1日現在の住民基本台帳人口および外国人登録人口の169,163人を使用

# 西尾市公共施設白書 施設別データ

調査年度

平成23年度

施設名	中央児童クラブ		
-----	---------	--	--

大分類	福祉施設	小分類	児童福祉施設・子育て支援施設	No	215
-----	------	-----	----------------	----	-----

所管部課	子ども部 子育て支援課
------	-------------

## 1 土地データ

所在地	鶴ヶ崎町6番地2	敷地面積 (㎡)		うち借地面積 (㎡)	-
-----	----------	----------	--	------------	---

## 2 建物データ

構成施設		延床面積 (㎡)	
複合・併設施設	中央児童館	主要建物 建築年月	- 総取得費 (千円)

## 3 管理運営データ

利用状況 (H22)	平成20年度(人)	平成21年度(人)	平成22年度(人)	開館日数	管理形態
	31	33	35	295	
維持管理費 (H22)	収入			支出	
	内 訳		金額 (円)	内 訳	
	①利用料等		2,442,283	①人件費 (手当等含む)	
	②国 費		-	②賃金	
	③県 費		1,792,813	③消耗品費	
	④その他		-	④燃料費	
	⑤市費 (一般財源)		7,477,447	⑤光熱水費	
	合 計		11,712,543	⑥修繕料	
	施設外観			⑦その他需用費	
				⑧保険料	
				⑨その他役務費	
				⑩指定管理料	
				⑪維持管理委託料	
				⑫その他委託料	
				⑬敷地借上料	
				⑭その他使用料及び賃借料	
			⑮工事請負費		
			⑯その他		
			合 計		
		利用者一人当たり (円)	市民一人当たり (円)		
コスト計算		354,926	44		
そ の 他					

※ コスト計算 利用者一人あたりは、支出合計/利用者数(3ヶ年平均)

※ コスト計算 市民一人あたりは、⑤市費(一般財源)/人口により算出

※ 人口は、平成23年4月1日現在の住民基本台帳人口および外国人登録人口の169,163人を使用

# 西尾市公共施設白書 施設別データ

調査年度

平成23年度

施設名	しおかぜ児童クラブ		
-----	-----------	--	--

大分類	福祉施設	小分類	児童福祉施設・子育て支援施設	No	216
-----	------	-----	----------------	----	-----

所管部課	子ども部 子育て支援課
------	-------------

## 1 土地データ

所在地	巨海町若宮西25番地1	敷地面積 (㎡)		うち借地面積 (㎡)	-
-----	-------------	----------	--	------------	---

## 2 建物データ

構成施設		延床面積 (㎡)	66.02
複合・併設施設	寺津小学校	主要建物 建築年月	H20.2
		総取得費 (千円)	リース建物

## 3 管理運営データ

利用状況 (H22)	平成20年度(人)	平成21年度(人)	平成22年度(人)	開館日数	管理形態
	17	20	20	295	直営
維持管理費 (H22)	収入			支出	
	内 訳		金額 (円)	内 訳	
	①利用料等		1,395,590	①人件費 (手当等含む)	
	②国 費		-	②賃金	
	③県 費		1,230,147	③消耗品費	
	④その他		-	④燃料費	
	⑤市費 (一般財源)		5,204,830	⑤光熱水費	
	合 計		7,830,567	⑥修繕料	
	施設外観			⑦その他需用費	
				⑧保険料	
				⑨その他役務費	
				⑩指定管理料	
				⑪維持管理委託料	
				⑫その他委託料	
				⑬敷地借上料	
				⑭その他使用料及び賃借料	
				⑮工事請負費	
			⑯その他		
			合 計		
コスト計算	利用者一人当たり (円)	市民一人当たり (円)			
	412,135	31			
その他					

※ コスト計算 利用者一人あたりは、支出合計/利用者数(3ヶ年平均)

※ コスト計算 市民一人あたりは、⑤市費(一般財源)/人口により算出

※ 人口は、平成23年4月1日現在の住民基本台帳人口および外国人登録人口の169,163人を使用



# 西尾市公共施設白書 施設別データ

調査年度

平成23年度

施設名	米津児童クラブ		
-----	---------	--	--

大分類	福祉施設	小分類	児童福祉施設・子育て支援施設	No	217
-----	------	-----	----------------	----	-----

所管部課	子ども部 子育て支援課
------	-------------

## 1 土地データ

所在地	米津町家下18番地	敷地面積 (㎡)		うち借地面積 (㎡)	-
-----	-----------	----------	--	------------	---

## 2 建物データ

構成施設		延床面積 (㎡)	83.43		
複合・併設施設	米津小学校	主要建物 建築年月	H22.2	総取得費 (千円)	リース建物

## 3 管理運営データ

利用状況 (H22)	平成20年度(人)	平成21年度(人)	平成22年度(人)	開館日数	管理形態	
	33	25	24	295	直営	
維持管理費 (H22)	収入			支出		
	内 訳		金額 (円)	内 訳		金額 (円)
	①利用料等		1,674,708	①人件費 (手当等含む)		-
	②国 費		-	②賃金		-
	③県 費		1,792,813	③消耗品費		-
	④その他		-	④燃料費		-
	⑤市費 (一般財源)		5,598,593	⑤光熱水費		141,844
	合 計		9,066,114	⑥修繕料		-
	施設外観			⑦その他需用費		-
				⑧保険料		-
				⑨その他役務費		49,969
				⑩指定管理料		-
				⑪維持管理委託料		5,661,301
				⑫その他委託料		-
				⑬敷地借上料		-
				⑭その他使用料及び賃借料		3,213,000
			⑮工事請負費		-	
			⑯その他		-	
			合 計		9,066,114	
コスト計算	利用者一人当たり (円)		市民一人当たり (円)			
	331,687		33			
その他						

※ コスト計算 利用者一人当たりは、支出合計/利用者数 (3ヶ年平均)

※ コスト計算 市民一人当たりは、⑤市費 (一般財源) / 人口により算出

※ 人口は、平成23年4月1日現在の住民基本台帳人口および外国人登録人口の169,163人を使用

# 西尾市公共施設白書 施設別データ

調査年度

平成23年度

施設名	花ノ木児童クラブ		
-----	----------	--	--

大分類	福祉施設	小分類	児童福祉施設・子育て支援施設	No	218
-----	------	-----	----------------	----	-----

所管部課	子ども部 子育て支援課
------	-------------

## 1 土地データ

所在地	高島町6丁目1番地	敷地面積 (㎡)		うち借地面積 (㎡)	-
-----	-----------	----------	--	------------	---

## 2 建物データ

構成施設		延床面積 (㎡)	
複合・併設施設	花ノ木小学校	主要建物 建築年月	- 総取得費 (千円)

## 3 管理運営データ

利用状況 (H22)	平成20年度(人)	平成21年度(人)	平成22年度(人)	開館日数	管理形態
	29	33	39	295	
維持管理費 (H22)	収入			支出	
	内 訳	金額 (円)		内 訳	金額 (円)
	①利用料等	2,721,401		①人件費 (手当等含む)	-
	②国 費	-		②賃金	-
	③県 費	2,553,480		③消耗品費	-
	④その他	-		④燃料費	-
	⑤市費 (一般財源)	3,310,551		⑤光熱水費	-
	合 計	8,585,432		⑥修繕料	35,000
	施設外観			⑦その他需用費	-
				⑧保険料	-
				⑨その他役務費	35,040
				⑩指定管理料	-
				⑪維持管理委託料	8,515,392
				⑫その他委託料	-
				⑬敷地借上料	-
				⑭その他使用料及び賃借料	-
			⑮工事請負費	-	
			⑯その他	-	
			合 計	8,585,432	
コスト計算	利用者一人当たり (円)	市民一人当たり (円)			
	255,013	20			
そ の 他					

※ コスト計算 利用者一人当たりは、支出合計/利用者数(3ヶ年平均)

※ コスト計算 市民一人当たりは、⑤市費(一般財源)/人口により算出

※ 人口は、平成23年4月1日現在の住民基本台帳人口および外国人登録人口の169,163人を使用

# 西尾市公共施設白書 施設別データ

調査年度

平成23年度

施設名	平坂児童クラブ		
-----	---------	--	--

大分類	福祉施設	小分類	児童福祉施設・子育て支援施設	No	219
-----	------	-----	----------------	----	-----

所管部課	子ども部 子育て支援課
------	-------------

## 1 土地データ

所在地	平坂町輪当1番地	敷地面積 (㎡)		うち借地面積 (㎡)	-
-----	----------	----------	--	------------	---

## 2 建物データ

構成施設		延床面積 (㎡)	
複合・併設施設	平坂小学校	主要建物 建築年月	- 総取得費 (千円)

## 3 管理運営データ

利用状況 (H22)	平成20年度(人)	平成21年度(人)	平成22年度(人)	開館日数	管理形態
	20	22	22	295	
維持管理費 (H22)	収入			支出	
	内 訳		金額 (円)	内 訳	
	①利用料等		1,535,149	①人件費 (手当等含む)	
	②国 費		-	②賃金	
	③県 費		1,230,147	③消耗品費	
	④その他		-	④燃料費	
	⑤市費 (一般財源)		2,703,031	⑤光熱水費	
	合 計		5,468,327	⑥修繕料	
	施設外観			⑦その他需用費	
				⑧保険料	
				⑨その他役務費	
				⑩指定管理料	
				⑪維持管理委託料	
				⑫その他委託料	
				⑬敷地借上料	
				⑭その他使用料及び賃借料	
			⑮工事請負費		
			⑯その他		
			合 計		
コスト計算	利用者一人当たり (円)		市民一人当たり (円)		
	256,328		16		
その他					

※ コスト計算 利用者一人当たりは、支出合計/利用者数(3ヶ年平均)

※ コスト計算 市民一人当たりは、⑤市費(一般財源)/人口により算出

※ 人口は、平成23年4月1日現在の住民基本台帳人口および外国人登録人口の169,163人を使用

# 西尾市公共施設白書 施設別データ

調査年度

平成23年度

施設名	みつわ児童クラブ		
-----	----------	--	--

大分類	福祉施設	小分類	児童福祉施設・子育て支援施設	No	220
-----	------	-----	----------------	----	-----

所管部課	子ども部 子育て支援課
------	-------------

## 1 土地データ

所在地	米野町松葉内25番地	敷地面積 (㎡)		うち借地面積 (㎡)	-
-----	------------	----------	--	------------	---

## 2 建物データ

構成施設		延床面積 (㎡)	
複合・併設施設	三和小学校	主要建物 建築年月	- 総取得費 (千円)

## 3 管理運営データ

利用状況 (H22)	平成20年度(人)	平成21年度(人)	平成22年度(人)	開館日数	管理形態
	27	32	22	295	
維持管理費 (H22)	収入			支出	
	内 訳		金額 (円)	内 訳	
	①利用料等		1,535,149	①人件費 (手当等含む)	
	②国 費		-	②賃金	
	③県 費		1,792,813	③消耗品費	
	④その他		-	④燃料費	
	⑤市費 (一般財源)		2,112,280	⑤光熱水費	
	合 計		5,440,242	⑥修繕料	
	施設外観			⑦その他需用費	
				⑧保険料	
				⑨その他役務費	
				⑩指定管理料	
				⑪維持管理委託料	
				⑫その他委託料	
				⑬敷地借上料	
				⑭その他使用料及び賃借料	
			⑮工事請負費		
			⑯その他		
			合 計		
コスト計算		利用者一人当たり (円)	市民一人当たり (円)		
		201,490	12		
そ の 他					

※ コスト計算 利用者一人あたりは、支出合計/利用者数(3ヶ年平均)

※ コスト計算 市民一人あたりは、⑤市費(一般財源)/人口により算出

※ 人口は、平成23年4月1日現在の住民基本台帳人口および外国人登録人口の169,163人を使用

# 西尾市公共施設白書 施設別データ

調査年度

平成23年度

施設名	ハツ面児童クラブ		
-----	----------	--	--

大分類	福祉施設	小分類	児童福祉施設・子育て支援施設	No	221
-----	------	-----	----------------	----	-----

所管部課	子ども部 子育て支援課
------	-------------

## 1 土地データ

所在地	ハツ面町市場71番地	敷地面積 (㎡)		うち借地面積 (㎡)	-
-----	------------	----------	--	------------	---

## 2 建物データ

構成施設		延床面積 (㎡)	98.76
複合・併設施設	ハツ面小学校	主要建物 建築年月	H20.2
		総取得費 (千円)	リース建物

## 3 管理運営データ

利用状況 (H22)	平成20年度(人)	平成21年度(人)	平成22年度(人)	開館日数	管理形態
	30	35	39	295	直営
維持管理費 (H22)	収入			支出	
	内 訳		金額 (円)	内 訳	
	①利用料等		2,721,401	①人件費 (手当等含む)	
	②国 費		-	②賃金	
	③県 費		1,792,813	③消耗品費	
	④その他		-	④燃料費	
	⑤市費 (一般財源)		6,651,483	⑤光熱水費	
	合 計		11,165,697	⑥修繕料	
	施設外観			⑦その他需用費	
				⑧保険料	
				⑨その他役務費	
				⑩指定管理料	
				⑪維持管理委託料	
				⑫その他委託料	
				⑬敷地借上料	
				⑭その他使用料及び賃借料	
			⑮工事請負費		
			⑯その他		
			合 計		
			11,165,697		
コスト計算	利用者一人当たり (円)		市民一人当たり (円)		
	322,087		39		
その他					

※ コスト計算 利用者一人当たりは、支出合計/利用者数(3ヶ年平均)

※ コスト計算 市民一人当たりは、⑤市費(一般財源)/人口により算出

※ 人口は、平成23年4月1日現在の住民基本台帳人口および外国人登録人口の169,163人を使用

# 西尾市公共施設白書 施設別データ

調査年度

平成23年度

施設名	くすのき児童クラブ		
-----	-----------	--	--

大分類	福祉施設	小分類	児童福祉施設・子育て支援施設	No	222
-----	------	-----	----------------	----	-----

所管部課	子ども部 子育て支援課
------	-------------

## 1 土地データ

所在地	上町御所ノ下20番地	敷地面積 (㎡)		うち借地面積 (㎡)	-
-----	------------	----------	--	------------	---

## 2 建物データ

構成施設		延床面積 (㎡)	46.38
複合・併設施設	西野町小学校	主要建物 建築年月	H18.8 総取得費 (千円) リース建物

## 3 管理運営データ

利用状況 (H22)	平成20年度(人)	平成21年度(人)	平成22年度(人)	開館日数	管理形態	
	19	16	20	295	直営	
維持管理費 (H22)	収入			支出		
	内 訳		金額 (円)	内 訳		金額 (円)
	①利用料等		1,395,590	①人件費 (手当等含む)		-
	②国 費		-	②賃金		-
	③県 費		1,792,813	③消耗品費		-
	④その他		-	④燃料費		-
	⑤市費 (一般財源)		5,371,216	⑤光熱水費		141,844
	合 計		8,559,619	⑥修繕料		-
	施設外観			⑦その他需用費		-
				⑧保険料		-
				⑨その他役務費		41,040
				⑩指定管理料		-
				⑪維持管理委託料		5,436,735
				⑫その他委託料		-
				⑬敷地借上料		-
				⑭その他使用料及び賃借料		2,940,000
			⑮工事請負費		-	
			⑯その他		-	
			合 計		8,559,619	
コスト計算	利用者一人当たり (円)		市民一人当たり (円)			
	466,888		32			
その他						

※ コスト計算 利用者一人当たりは、支出合計/利用者数(3ヶ年平均)

※ コスト計算 市民一人当たりは、⑤市費(一般財源)/人口により算出

※ 人口は、平成23年4月1日現在の住民基本台帳人口および外国人登録人口の169,163人を使用

# 西尾市公共施設白書 施設別データ

調査年度

平成23年度

施設名	ホクホク児童クラブ		
-----	-----------	--	--

大分類	福祉施設	小分類	児童福祉施設・子育て支援施設	No	223
-----	------	-----	----------------	----	-----

所管部課	子ども部 子育て支援課
------	-------------

## 1 土地データ

所在地	鵜ヶ池町大道10番地	敷地面積 (㎡)		うち借地面積 (㎡)	-
-----	------------	----------	--	------------	---

## 2 建物データ

構成施設		延床面積 (㎡)	52.93
複合・併設施設	福地北部小学校	主要建物 建築年月	H18.7
		総取得費 (千円)	リース建物

## 3 管理運営データ

利用状況 (H22)	平成20年度(人)	平成21年度(人)	平成22年度(人)	開館日数	管理形態
	19	18	15	295	直営
維持管理費 (H22)	収入			支出	
	内 訳	金額 (円)		内 訳	金額 (円)
	①利用料等	1,046,693		①人件費 (手当等含む)	-
	②国 費	-		②賃金	-
	③県 費	1,230,147		③消耗品費	-
	④その他	-		④燃料費	-
	⑤市費 (一般財源)	5,955,436		⑤光熱水費	141,844
	合 計	8,232,276		⑥修繕料	-
	施設外観			⑦その他需用費	-
				⑧保険料	-
				⑨その他役務費	41,040
				⑩指定管理料	-
				⑪維持管理委託料	5,109,392
				⑫その他委託料	-
				⑬敷地借上料	-
				⑭その他使用料及び賃借料	2,940,000
			⑮工事請負費	-	
			⑯その他	-	
			合 計	8,232,276	
コスト計算	利用者一人当たり (円)	市民一人当たり (円)			
	474,939	35			
その他					

※ コスト計算 利用者一人あたりは、支出合計/利用者数(3ヶ年平均)

※ コスト計算 市民一人あたりは、⑤市費(一般財源)/人口により算出

※ 人口は、平成23年4月1日現在の住民基本台帳人口および外国人登録人口の169,163人を使用

# 西尾市公共施設白書 施設別データ

調査年度

平成23年度

施設名	中畑児童クラブ		
-----	---------	--	--

大分類	福祉施設	小分類	児童福祉施設・子育て支援施設	No	224
-----	------	-----	----------------	----	-----

所管部課	子ども部 子育て支援課
------	-------------

## 1 土地データ

所在地	中畑一丁目69	敷地面積 (㎡)		うち借地面積 (㎡)	-
-----	---------	----------	--	------------	---

## 2 建物データ

構成施設		延床面積 (㎡)	66.02
複合・併設施設	中畑小学校	主要建物 建築年月	H19.8 総取得費 (千円) リース建物

## 3 管理運営データ

利用状況 (H22)	平成20年度(人)	平成21年度(人)	平成22年度(人)	開館日数	管理形態	
	12	20	27	295	直営	
維持管理費 (H22)	収入			支出		
	内 訳		金額 (円)	内 訳		金額 (円)
	①利用料等		1,884,047	①人件費 (手当等含む)		-
	②国 費		-	②賃金		-
	③県 費		1,792,813	③消耗品費		-
	④その他		-	④燃料費		-
	⑤市費 (一般財源)		6,142,400	⑤光熱水費		164,534
	合 計		9,819,260	⑥修繕料		-
	施設外観			⑦その他需用費		-
				⑧保険料		-
				⑨その他役務費		35,040
				⑩指定管理料		-
				⑪維持管理委託料		6,910,686
				⑫その他委託料		-
				⑬敷地借上料		-
				⑭その他使用料及び賃借料		2,709,000
			⑮工事請負費		-	
			⑯その他		-	
			合 計		9,819,260	
コスト計算	利用者一人当たり (円)		市民一人当たり (円)			
	499,284		36			
その他						

※ コスト計算 利用者一人当たりは、支出合計/利用者数(3ヶ年平均)

※ コスト計算 市民一人当たりは、⑤市費(一般財源)/人口により算出

※ 人口は、平成23年4月1日現在の住民基本台帳人口および外国人登録人口の169,163人を使用



# 西尾市公共施設白書 施設別データ

調査年度

平成23年度

施設名	あすなろ児童クラブ		
-----	-----------	--	--

大分類	福祉施設	小分類	児童福祉施設・子育て支援施設	No	225
-----	------	-----	----------------	----	-----

所管部課	子ども部 子育て支援課
------	-------------

## 1 土地データ

所在地	上矢田町神明寺39番地1	敷地面積 (㎡)		うち借地面積 (㎡)	-
-----	--------------	----------	--	------------	---

## 2 建物データ

構成施設		延床面積 (㎡)	98.76
複合・併設施設	矢田小学校	主要建物 建築年月	H19.8 総取得費 (千円) リース建物

## 3 管理運営データ

利用状況 (H22)	平成20年度(人)	平成21年度(人)	平成22年度(人)	開館日数	管理形態	
	29	31	40	295	直営	
維持管理費 (H22)	収入			支出		
	内 訳		金額 (円)	内 訳		金額 (円)
	①利用料等		2,791,180	①人件費 (手当等含む)		-
	②国 費		-	②賃金		-
	③県 費		2,553,480	③消耗品費		-
	④その他		-	④燃料費		-
	⑤市費 (一般財源)		4,227,352	⑤光熱水費		141,844
	合 計		9,572,012	⑥修繕料		-
	施設外観			⑦その他需用費		-
				⑧保険料		-
				⑨その他役務費		41,040
				⑩指定管理料		-
				⑪維持管理委託料		6,176,128
				⑫その他委託料		-
				⑬敷地借上料		-
				⑭その他使用料及び賃借料		3,213,000
			⑮工事請負費		-	
			⑯その他		-	
			合 計		9,572,012	
コスト計算	利用者一人当たり (円)		市民一人当たり (円)			
	287,160		25			
その他						

※ コスト計算 利用者一人当たりは、支出合計/利用者数(3ヶ年平均)

※ コスト計算 市民一人当たりは、⑤市費(一般財源)/人口により算出

※ 人口は、平成23年4月1日現在の住民基本台帳人口および外国人登録人口の169,163人を使用

# 西尾市公共施設白書 施設別データ

調査年度

平成23年度

施設名	鶴城児童クラブ		
-----	---------	--	--

大分類	福祉施設	小分類	児童福祉施設・子育て支援施設	No	226
-----	------	-----	----------------	----	-----

所管部課	子ども部 子育て支援課
------	-------------

## 1 土地データ

所在地	桜町溜池33番地3	敷地面積 (㎡)		うち借地面積 (㎡)	-
-----	-----------	----------	--	------------	---

## 2 建物データ

構成施設		延床面積 (㎡)	98.69
複合・併設施設	鶴城小学校	主要建物 建築年月	H20.11 総取得費 (千円) リース建物

## 3 管理運営データ

利用状況 (H22)	平成20年度(人)	平成21年度(人)	平成22年度(人)	開館日数	管理形態
		25	36	295	直営
維持管理費 (H22)	収入			支出	
	内 訳	金額 (円)		内 訳	金額 (円)
	①利用料等	2,512,062		①人件費 (手当等含む)	-
	②国 費	-		②賃金	-
	③県 費	1,792,813		③消耗品費	-
	④その他	-		④燃料費	-
	⑤市費 (一般財源)	8,172,521		⑤光熱水費	141,844
	合 計	12,477,396		⑥修繕料	-
	施設外観			⑦その他需用費	-
				⑧保険料	-
				⑨その他役務費	35,040
				⑩指定管理料	-
				⑪維持管理委託料	9,087,512
				⑫その他委託料	-
				⑬敷地借上料	-
				⑭その他使用料及び賃借料	3,213,000
			⑮工事請負費	-	
			⑯その他	-	
			合 計	12,477,396	
コスト計算	利用者一人当たり (円)	市民一人当たり (円)			
	613,642	48			
そ の 他					

※ コスト計算 利用者一人あたりは、支出合計/利用者数 (3ヶ年平均)

※ コスト計算 市民一人あたりは、⑤市費 (一般財源) / 人口により算出

※ 人口は、平成23年4月1日現在の住民基本台帳人口および外国人登録人口の169,163人を使用

# 西尾市公共施設白書 施設別データ

調査年度

平成23年度

施設名	福南児童クラブ		
-----	---------	--	--

大分類	福祉施設	小分類	児童福祉施設・子育て支援施設	No	227
-----	------	-----	----------------	----	-----

所管部課	子ども部 子育て支援課
------	-------------

## 1 土地データ

所在地	熱池町古新田42番地1	敷地面積 (㎡)		うち借地面積 (㎡)	-
-----	-------------	----------	--	------------	---

## 2 建物データ

構成施設		延床面積 (㎡)	63.59
複合・併設施設	福地南部小学校	主要建物 建築年月	H20.11 総取得費 (千円) リース建物

## 3 管理運営データ

利用状況 (H22)	平成20年度(人)	平成21年度(人)	平成22年度(人)	開館日数	管理形態
		14	13	295	直営
維持管理費 (H22)	収入			支出	
	内 訳	金額 (円)		内 訳	金額 (円)
	①利用料等	907,134		①人件費 (手当等含む)	-
	②国 費	-		②賃金	-
	③県 費	-		③消耗品費	-
	④その他	-		④燃料費	-
	⑤市費 (一般財源)	6,559,729		⑤光熱水費	141,844
	合 計	7,466,863		⑥修繕料	-
	施設外観			⑦その他需用費	-
				⑧保険料	-
				⑨その他役務費	41,040
				⑩指定管理料	-
				⑪維持管理委託料	4,574,979
				⑫その他委託料	-
				⑬敷地借上料	-
				⑭その他使用料及び賃借料	2,709,000
			⑮工事請負費	-	
			⑯その他	-	
			合 計	7,466,863	
コスト計算	利用者一人当たり (円)	市民一人当たり (円)			
	829,651	39			
そ の 他					

※ コスト計算 利用者一人当たりは、支出合計/利用者数(3ヶ年平均)

※ コスト計算 市民一人当たりは、⑤市費(一般財源)/人口により算出

※ 人口は、平成23年4月1日現在の住民基本台帳人口および外国人登録人口の169,163人を使用

# 西尾市公共施設白書 施設別データ

調査年度

平成23年度

施設名	室場児童クラブ		
-----	---------	--	--

大分類	福祉施設	小分類	児童福祉施設・子育て支援施設	No	228
-----	------	-----	----------------	----	-----

所管部課	子ども部 子育て支援課
------	-------------

## 1 土地データ

所在地	室町東毘沙門32番地	敷地面積 (㎡)		うち借地面積 (㎡)	-
-----	------------	----------	--	------------	---

## 2 建物データ

構成施設		延床面積 (㎡)	63.59
複合・併設施設	室場小学校	主要建物 建築年月	H20.11
		総取得費 (千円)	リース建物

## 3 管理運営データ

利用状況 (H22)	平成20年度(人)	平成21年度(人)	平成22年度(人)	開館日数	管理形態
		9	9	295	直営
維持管理費 (H22)	収入			支出	
	内 訳	金額 (円)		内 訳	金額 (円)
	①利用料等	628,016		①人件費 (手当等含む)	-
	②国 費	-		②賃金	-
	③県 費	-		③消耗品費	-
	④その他	-		④燃料費	-
	⑤市費 (一般財源)	7,135,297		⑤光熱水費	141,844
	合 計	7,763,313		⑥修繕料	-
	施設外観			⑦その他需用費	-
				⑧保険料	-
				⑨その他役務費	39,550
				⑩指定管理料	-
				⑪維持管理委託料	4,641,919
				⑫その他委託料	-
				⑬敷地借上料	-
				⑭その他使用料及び賃借料	2,940,000
			⑮工事請負費	-	
			⑯その他	-	
			合 計	7,763,313	
コスト計算	利用者一人当たり (円)	市民一人当たり (円)			
	1,293,886	42			
そ の 他					

※ コスト計算 利用者一人あたりは、支出合計/利用者数(3ヶ年平均)

※ コスト計算 市民一人あたりは、⑤市費(一般財源)/人口により算出

※ 人口は、平成23年4月1日現在の住民基本台帳人口および外国人登録人口の169,163人を使用

# 西尾市公共施設白書 施設別データ

調査年度

平成23年度

施設名	一色中部児童クラブ		
-----	-----------	--	--

大分類	福祉施設	小分類	児童福祉施設・子育て支援施設	No	229
-----	------	-----	----------------	----	-----

所管部課	子ども部 子育て支援課
------	-------------

## 1 土地データ

所在地	一色町一色乾地100番地	敷地面積 (㎡)		うち借地面積 (㎡)	-
-----	--------------	----------	--	------------	---

## 2 建物データ

構成施設		延床面積 (㎡)	
複合・併設施設	一色中部小学校	主要建物 建築年月	- 総取得費 (千円)

## 3 管理運営データ

利用状況 (H22)	平成20年度(人)	平成21年度(人)	平成22年度(人)	開館日数	管理形態
	24	23	16	294	
維持管理費 (H22)	収入			支出	
	内 訳		金額 (円)	内 訳	
	①利用料等		923,097	①人件費 (手当等含む)	
	②国 費		-	②賃金	
	③県 費		2,011,000	③消耗品費	
	④その他		-	④燃料費	
	⑤市費 (一般財源)		984,668	⑤光熱水費	
	合 計		3,918,765	⑥修繕料	
	施設外観			⑦その他需用費	
				⑧保険料	
				⑨その他役務費	
				⑩指定管理料	
				⑪維持管理委託料	
				⑫その他委託料	
				⑬敷地借上料	
				⑭その他使用料及び賃借料	
			⑮工事請負費		
			⑯その他		
			合 計		
コスト計算	利用者一人当たり (円)		市民一人当たり (円)		
	186,608		6		
その他					

※ コスト計算 利用者一人当たりは、支出合計/利用者数(3ヶ年平均)

※ コスト計算 市民一人当たりは、⑤市費(一般財源)/人口により算出

※ 人口は、平成23年4月1日現在の住民基本台帳人口および外国人登録人口の169,163人を使用

# 西尾市公共施設白書 施設別データ

調査年度

平成23年度

施設名	一色東部児童クラブ		
-----	-----------	--	--

大分類	福祉施設	小分類	児童福祉施設・子育て支援施設	No	230
-----	------	-----	----------------	----	-----

所管部課	子ども部 子育て支援課
------	-------------

## 1 土地データ

所在地	一色町野田堤外36番地	敷地面積 (㎡)		うち借地面積 (㎡)	-
-----	-------------	----------	--	------------	---

## 2 建物データ

構成施設		延床面積 (㎡)	
複合・併設施設	一色東部小学校	主要建物 建築年月	- 総取得費 (千円)

## 3 管理運営データ

利用状況 (H22)	平成20年度(人)	平成21年度(人)	平成22年度(人)	開館日数	管理形態
	20	25	27	294	
維持管理費 (H22)	収入			支出	
	内 訳		金額 (円)	内 訳	
	①利用料等		1,557,726	①人件費 (手当等含む)	
	②国 費		-	②賃金	
	③県 費		919,000	③消耗品費	
	④その他		-	④燃料費	
	⑤市費 (一般財源)		761,176	⑤光熱水費	
	合 計		3,237,902	⑥修繕料	
	施設外観			⑦その他需用費	
				⑧保険料	
				⑨その他役務費	
				⑩指定管理料	
				⑪維持管理委託料	
				⑫その他委託料	
				⑬敷地借上料	
				⑭その他使用料及び賃借料	
			⑮工事請負費		
			⑯その他		
			合 計		
コスト計算	利用者一人当たり (円)		市民一人当たり (円)		
	134,913		4		
その他					

※ コスト計算 利用者一人当たりは、支出合計/利用者数(3ヶ年平均)

※ コスト計算 市民一人当たりは、⑤市費(一般財源)/人口により算出

※ 人口は、平成23年4月1日現在の住民基本台帳人口および外国人登録人口の169,163人を使用

# 西尾市公共施設白書 施設別データ

調査年度

平成23年度

施設名	一色南部児童クラブ		
-----	-----------	--	--

大分類	福祉施設	小分類	児童福祉施設・子育て支援施設	No	231
-----	------	-----	----------------	----	-----

所管部課	子ども部 子育て支援課
------	-------------

## 1 土地データ

所在地	一色町中沢上大割115番地	敷地面積 (㎡)		うち借地面積 (㎡)	-
-----	---------------	----------	--	------------	---

## 2 建物データ

構成施設		延床面積 (㎡)	
複合・併設施設	一色南部小学校	主要建物 建築年月	-
		総取得費 (千円)	

## 3 管理運営データ

利用状況 (H22)	平成20年度(人)	平成21年度(人)	平成22年度(人)	開館日数	管理形態
	30	21	17	294	
維持管理費 (H22)	収入			支出	
	内 訳	金額 (円)		内 訳	金額 (円)
	①利用料等	980,790		①人件費 (手当等含む)	-
	②国 費	-		②賃金	3,311,415
	③県 費	907,000		③消耗品費	209,016
	④その他	-		④燃料費	-
	⑤市費 (一般財源)	1,922,602		⑤光熱水費	-
	合 計	3,810,392		⑥修繕料	3,150
	施設外観			⑦その他需用費	225,951
				⑧保険料	14,697
				⑨その他役務費	39,013
				⑩指定管理料	-
				⑪維持管理委託料	-
				⑫その他委託料	-
				⑬敷地借上料	-
				⑭その他使用料及び賃借料	-
				⑮工事請負費	-
			⑯その他	7,150	
			合 計	3,810,392	
コスト計算	利用者一人当たり (円)	市民一人当たり (円)			
	168,106	11			
そ の 他					

※ コスト計算 利用者一人当たりは、支出合計/利用者数(3ヶ年平均)

※ コスト計算 市民一人当たりは、⑤市費(一般財源)/人口により算出

※ 人口は、平成23年4月1日現在の住民基本台帳人口および外国人登録人口の169,163人を使用

# 西尾市公共施設白書 施設別データ

調査年度

平成23年度

施設名	一色西部児童クラブ		
-----	-----------	--	--

大分類	福祉施設	小分類	児童福祉施設・子育て支援施設	No	232
-----	------	-----	----------------	----	-----

所管部課	子ども部 子育て支援課
------	-------------

## 1 土地データ

所在地	一色町治明通縄1番地	敷地面積 (㎡)		うち借地面積 (㎡)	-
-----	------------	----------	--	------------	---

## 2 建物データ

構成施設		延床面積 (㎡)	
複合・併設施設	一色西部小学校	主要建物 建築年月	-
		総取得費 (千円)	

## 3 管理運営データ

利用状況 (H22)	平成20年度(人)	平成21年度(人)	平成22年度(人)	開館日数	管理形態
	30	28	33	294	
維持管理費 (H22)	収入			支出	
	内 訳		金額 (円)	内 訳	
	①利用料等		1,903,887	①人件費 (手当等含む)	
	②国 費		-	②賃金	
	③県 費		2,092,000	③消耗品費	
	④その他		-	④燃料費	
	⑤市費 (一般財源)		302,958	⑤光熱水費	
	合 計		4,298,845	⑥修繕料	
	施設外観			⑦その他需用費	
				⑧保険料	
				⑨その他役務費	
				⑩指定管理料	
				⑪維持管理委託料	
				⑫その他委託料	
				⑬敷地借上料	
				⑭その他使用料及び賃借料	
			⑮工事請負費		
			⑯その他		
			合 計		
コスト計算	利用者一人当たり (円)		市民一人当たり (円)		
	141,720		2		
その他					

※ コスト計算 利用者一人当たりは、支出合計/利用者数(3ヶ年平均)

※ コスト計算 市民一人当たりは、⑤市費(一般財源)/人口により算出

※ 人口は、平成23年4月1日現在の住民基本台帳人口および外国人登録人口の169,163人を使用



# 西尾市公共施設白書 施設別データ

調査年度

平成23年度

施設名	きらっこクラブ
-----	---------

大分類	福祉施設	小分類	児童福祉施設・子育て支援施設	No	233
-----	------	-----	----------------	----	-----

所管部課	子ども部 子育て支援課
------	-------------

## 1 土地データ

所在地	吉良町吉田大切間17番地3	敷地面積 (㎡)		うち借地面積 (㎡)	-
-----	---------------	----------	--	------------	---

## 2 建物データ

構成施設		延床面積 (㎡)	
複合・併設施設	吉良保健センター	主要建物 建築年月	- 総取得費 (千円)

## 3 管理運営データ

利用状況 (H22)	平成20年度(人)	平成21年度(人)	平成22年度(人)	開館日数	管理形態
	40	44	40	294	
維持管理費 (H22)	収入			支出	
	内 訳	金額 (円)		内 訳	金額 (円)
	①利用料等	1,144,727		①人件費 (手当等含む)	-
	②国 費	-		②賃金	3,541,405
	③県 費	1,838,000		③消耗品費	77,667
	④その他	-		④燃料費	-
	⑤市費 (一般財源)	711,659		⑤光熱水費	-
	合 計	3,694,386		⑥修繕料	49,350
	施設外観			⑦その他需用費	-
				⑧保険料	23,964
				⑨その他役務費	-
				⑩指定管理料	-
				⑪維持管理委託料	-
				⑫その他委託料	-
				⑬敷地借上料	-
				⑭その他使用料及び賃借料	-
				⑮工事請負費	-
			⑯その他	2,000	
			合 計	3,694,386	
コスト計算	利用者一人当たり (円)	市民一人当たり (円)			
	89,380	4			
そ の 他					

※ コスト計算 利用者一人当たりは、支出合計/利用者数(3ヶ年平均)

※ コスト計算 市民一人当たりは、⑤市費(一般財源)/人口により算出

※ 人口は、平成23年4月1日現在の住民基本台帳人口および外国人登録人口の169,163人を使用

# 西尾市公共施設白書 施設別データ

調査年度

平成23年度

施設名	よこすか児童クラブ		
-----	-----------	--	--

大分類	福祉施設	小分類	児童福祉施設・子育て支援施設	No	234
-----	------	-----	----------------	----	-----

所管部課	子ども部 子育て支援課
------	-------------

## 1 土地データ

所在地	吉良町上横須賀杉ノ木30番地	敷地面積 (㎡)		うち借地面積 (㎡)	-
-----	----------------	----------	--	------------	---

## 2 建物データ

構成施設		延床面積 (㎡)	
複合・併設施設	コミュニティ公園	主要建物 建築年月	- 総取得費 (千円)

## 3 管理運営データ

利用状況 (H22)	平成20年度(人)	平成21年度(人)	平成22年度(人)	開館日数	管理形態
	43	48	55	294	
維持管理費 (H22)	収入			支出	
	内 訳	金額 (円)		内 訳	金額 (円)
	①利用料等	1,574,000		①人件費 (手当等含む)	-
	②国 費	-		②賃金	6,969,369
	③県 費	1,838,000		③消耗品費	266,231
	④その他	-		④燃料費	-
	⑤市費 (一般財源)	4,173,225		⑤光熱水費	-
	合 計	7,585,225		⑥修繕料	245,350
	施設外観			⑦その他需用費	-
				⑧保険料	32,950
				⑨その他役務費	-
				⑩指定管理料	-
				⑪維持管理委託料	36,915
				⑫その他委託料	-
				⑬敷地借上料	-
				⑭その他使用料及び賃借料	14,910
			⑮工事請負費	-	
			⑯その他	19,500	
			合 計	7,585,225	
コスト計算	利用者一人当たり (円)	市民一人当たり (円)			
	155,861	25			
そ の 他					

※ コスト計算 利用者一人当たりは、支出合計/利用者数(3ヶ年平均)

※ コスト計算 市民一人当たりは、⑤市費(一般財源)/人口により算出

※ 人口は、平成23年4月1日現在の住民基本台帳人口および外国人登録人口の169,163人を使用

# 西尾市公共施設白書 施設別データ

調査年度

平成23年度

施設名	おぎわら児童クラブ		
-----	-----------	--	--

大分類	福祉施設	小分類	児童福祉施設・子育て支援施設	No	235
-----	------	-----	----------------	----	-----

所管部課	子ども部 子育て支援課
------	-------------

## 1 土地データ

所在地	吉良町荻原烏帽子16番地	敷地面積 (㎡)		うち借地面積 (㎡)	-
-----	--------------	----------	--	------------	---

## 2 建物データ

構成施設		延床面積 (㎡)	
複合・併設施設	荻原小学校	主要建物 建築年月	-
		総取得費 (千円)	

## 3 管理運営データ

利用状況 (H22)	平成20年度(人)	平成21年度(人)	平成22年度(人)	開館日数	管理形態
	30	26	33	294	
維持管理費 (H22)	収入			支出	
	内 訳	金額 (円)		内 訳	金額 (円)
	①利用料等	944,400		①人件費 (手当等含む)	-
	②国 費	-		②賃金	4,699,336
	③県 費	1,274,000		③消耗品費	212,980
	④その他	-		④燃料費	-
	⑤市費 (一般財源)	3,387,025		⑤光熱水費	-
	合 計	5,605,425		⑥修繕料	255,245
	施設外観			⑦その他需用費	-
				⑧保険料	19,770
				⑨その他役務費	33,164
				⑩指定管理料	-
				⑪維持管理委託料	-
				⑫その他委託料	-
				⑬敷地借上料	-
				⑭その他使用料及び賃借料	-
				⑮工事請負費	-
			⑯その他	384,930	
			合 計	5,605,425	
コスト計算	利用者一人当たり (円)	市民一人当たり (円)			
	188,947	20			
そ の 他					

※ コスト計算 利用者一人当たりは、支出合計/利用者数(3ヶ年平均)

※ コスト計算 市民一人当たりは、⑤市費(一般財源)/人口により算出

※ 人口は、平成23年4月1日現在の住民基本台帳人口および外国人登録人口の169,163人を使用

# 西尾市公共施設白書 施設別データ

調査年度

平成23年度

施設名	しらはま児童クラブ		
-----	-----------	--	--

大分類	福祉施設	小分類	児童福祉施設・子育て支援施設	No	236
-----	------	-----	----------------	----	-----

所管部課	子ども部 子育て支援課
------	-------------

## 1 土地データ

所在地	吉良町白浜新田北切1番地	敷地面積 (㎡)		うち借地面積 (㎡)	-
-----	--------------	----------	--	------------	---

## 2 建物データ

構成施設		延床面積 (㎡)	64.80
複合・併設施設	白浜小学校	主要建物 建築年月	H19.12 総取得費 (千円) 14,333

## 3 管理運営データ

利用状況 (H22)	平成20年度(人)	平成21年度(人)	平成22年度(人)	開館日数	管理形態	
	30	31	20	294	直営	
維持管理費 (H22)	収入			支出		
	内 訳		金額 (円)	内 訳		金額 (円)
	①利用料等		572,364	①人件費 (手当等含む)		-
	②国 費		-	②賃金		3,576,455
	③県 費		-	③消耗品費		124,910
	④その他		-	④燃料費		-
	⑤市費 (一般財源)		4,195,357	⑤光熱水費		122,191
	合 計		4,767,721	⑥修繕料		31,290
	施設外観			⑦その他需用費		-
				⑧保険料		11,982
				⑨その他役務費		33,163
				⑩指定管理料		-
				⑪維持管理委託料		56,500
				⑫その他委託料		-
				⑬敷地借上料		-
				⑭その他使用料及び賃借料		6,300
			⑮工事請負費		420,000	
			⑯その他		384,930	
			合 計		4,767,721	
コスト計算	利用者一人当たり (円)		市民一人当たり (円)			
	176,582		25			
その他						

※ コスト計算 利用者一人当たりは、支出合計/利用者数(3ヶ年平均)

※ コスト計算 市民一人当たりは、⑤市費(一般財源)/人口により算出

※ 人口は、平成23年4月1日現在の住民基本台帳人口および外国人登録人口の169,163人を使用

# 西尾市公共施設白書 施設別データ

調査年度

平成23年度

施設名	つひら児童クラブ		
-----	----------	--	--

大分類	福祉施設	小分類	児童福祉施設・子育て支援施設	No	237
-----	------	-----	----------------	----	-----

所管部課	子ども部 子育て支援課
------	-------------

## 1 土地データ

所在地	吉良町津平中谷76番地	敷地面積 (㎡)		うち借地面積 (㎡)	-
-----	-------------	----------	--	------------	---

## 2 建物データ

構成施設		延床面積 (㎡)	
複合・併設施設	津平老人憩の家	主要建物 建築年月	- 総取得費 (千円)

## 3 管理運営データ

利用状況 (H22)	平成20年度(人)	平成21年度(人)	平成22年度(人)	開館日数	管理形態
	14	14	17	294	
維持管理費 (H22)	収入			支出	
	内 訳	金額 (円)		内 訳	金額 (円)
	①利用料等	486,509		①人件費 (手当等含む)	-
	②国 費	-		②賃金	3,487,685
	③県 費	-		③消耗品費	124,066
	④その他	-		④燃料費	-
	⑤市費 (一般財源)	3,558,157		⑤光熱水費	-
	合 計	4,044,666		⑥修繕料	31,500
	施設外観			⑦その他需用費	-
				⑧保険料	10,185
				⑨その他役務費	-
				⑩指定管理料	-
				⑪維持管理委託料	-
				⑫その他委託料	-
				⑬敷地借上料	-
				⑭その他使用料及び賃借料	6,300
			⑮工事請負費	-	
			⑯その他	384,930	
			合 計	4,044,666	
コスト計算	利用者一人当たり (円)	市民一人当たり (円)			
	269,644	21			
そ の 他					

※ コスト計算 利用者一人あたりは、支出合計/利用者数(3ヶ年平均)

※ コスト計算 市民一人あたりは、⑤市費(一般財源)/人口により算出

※ 人口は、平成23年4月1日現在の住民基本台帳人口および外国人登録人口の169,163人を使用

# 西尾市公共施設白書 施設別データ

調査年度

平成23年度

施設名	はずっ子クラブ		
-----	---------	--	--

大分類	福祉施設	小分類	児童福祉施設・子育て支援施設	No	238
-----	------	-----	----------------	----	-----

所管部課	子ども部 子育て支援課
------	-------------

## 1 土地データ

所在地	西幡豆町北岡割1番地	敷地面積 (㎡)		うち借地面積 (㎡)	-
-----	------------	----------	--	------------	---

## 2 建物データ

構成施設		延床面積 (㎡)	
複合・併設施設	幡豆小学校	主要建物 建築年月	-
		総取得費 (千円)	

## 3 管理運営データ

利用状況 (H22)	平成20年度(人)	平成21年度(人)	平成22年度(人)	開館日数	管理形態
	45	43	44	293	
維持管理費 (H22)	収入			支出	
	内 訳	金額 (円)		内 訳	金額 (円)
	①利用料等	1,602,700		①人件費 (手当等含む)	-
	②国 費	-		②賃金	3,504,015
	③県 費	1,758,000		③消耗品費	165,771
	④その他	-		④燃料費	-
	⑤市費 (一般財源)	1,041,518		⑤光熱水費	303,600
	合 計	4,402,218		⑥修繕料	36,750
	施設外観			⑦その他需用費	363,435
				⑧保険料	-
				⑨その他役務費	28,647
				⑩指定管理料	-
				⑪維持管理委託料	-
				⑫その他委託料	-
				⑬敷地借上料	-
				⑭その他使用料及び賃借料	-
				⑮工事請負費	-
			⑯その他	-	
			合 計	4,402,218	
コスト計算	利用者一人当たり (円)	市民一人当たり (円)			
	100,050	6			
そ の 他					

※ コスト計算 利用者一人当たりは、支出合計/利用者数 (3ヶ年平均)

※ コスト計算 市民一人当たりは、⑤市費 (一般財源) / 人口により算出

※ 人口は、平成23年4月1日現在の住民基本台帳人口および外国人登録人口の169,163人を使用

# 西尾市公共施設白書 施設別データ

調査年度

平成23年度

施設名	はずっ子クラブ東		
-----	----------	--	--

大分類	福祉施設	小分類	児童福祉施設・子育て支援施設	No	239
-----	------	-----	----------------	----	-----

所管部課	子ども部 子育て支援課
------	-------------

## 1 土地データ

所在地	東幡豆町中尾10番地2	敷地面積 (㎡)		うち借地面積 (㎡)	-
-----	-------------	----------	--	------------	---

## 2 建物データ

構成施設		延床面積 (㎡)	
複合・併設施設	東幡豆小学校	主要建物 建築年月	- 総取得費 (千円)

## 3 管理運営データ

利用状況 (H22)	平成20年度(人)	平成21年度(人)	平成22年度(人)	開館日数	管理形態
	34	33	36	293	
維持管理費 (H22)	収入			支出	
	内 訳		金額 (円)	内 訳	
	①利用料等		1,311,300	①人件費 (手当等含む)	
	②国 費		-	②賃金	
	③県 費		1,196,000	③消耗品費	
	④その他		-	④燃料費	
	⑤市費 (一般財源)		1,353,610	⑤光熱水費	
	合 計		3,860,910	⑥修繕料	
	施設外観			⑦その他需用費	
				⑧保険料	
				⑨その他役務費	
				⑩指定管理料	
				⑪維持管理委託料	
				⑫その他委託料	
				⑬敷地借上料	
				⑭その他使用料及び賃借料	
			⑮工事請負費		
			⑯その他		
			合 計		
コスト計算	利用者一人当たり (円)		市民一人当たり (円)		
	112,454		8		
そ の 他					

※ コスト計算 利用者一人当たりは、支出合計/利用者数(3ヶ年平均)

※ コスト計算 市民一人当たりは、⑤市費(一般財源)/人口により算出

※ 人口は、平成23年4月1日現在の住民基本台帳人口および外国人登録人口の169,163人を使用

# 西尾市公共施設白書 施設別データ

調査年度 平成23年度

施設名	ファミリーサポートセンター		
-----	---------------	--	--

大分類	福祉施設	小分類	児童福祉施設・子育て支援施設	No	240
-----	------	-----	----------------	----	-----

所管部課	子ども部 家庭児童支援課
------	--------------

### 1 土地データ

所在地	花ノ木町2丁目1番地	敷地面積 (㎡)		うち借地面積 (㎡)	-
-----	------------	----------	--	------------	---

### 2 建物データ

構成施設		延床面積 (㎡)	
複合・併設施設	総合福祉センター	主要建物 建築年月	- 総取得費 (千円)

### 3 管理運営データ

利用状況 (H22)	平成20年度(人)	平成21年度(人)	平成22年度(人)	開館日数	管理形態
	1,755	1,416	1,404	243	
維持管理費 (H22)	収入			支出	
	内 訳	金額 (円)		内 訳	金額 (円)
	①利用料等	-		①人件費 (手当等含む)	-
	②国 費	-		②賃金	-
	③県 費	-		③消耗品費	-
	④その他	-		④燃料費	-
	⑤市費 (一般財源)	-		⑤光熱水費	-
	合 計	-		⑥修繕料	-
	施設外観			⑦その他需用費	-
				⑧保険料	-
				⑨その他役務費	-
				⑩指定管理料	-
				⑪維持管理委託料	-
				⑫その他委託料	-
				⑬敷地借上料	-
				⑭その他使用料及び賃借料	-
				⑮工事請負費	-
			⑯その他	-	
			合 計	-	
コスト計算	利用者一人当たり (円)	市民一人当たり (円)			
そ の 他					

※ コスト計算 利用者一人当たりは、支出合計/利用者数 (3ヶ年平均)  
 ※ コスト計算 市民一人当たりは、⑤市費 (一般財源) / 人口により算出  
 ※ 人口は、平成23年4月1日現在の住民基本台帳人口および外国人登録人口の169,163人を使用



# 西尾市公共施設白書 施設別データ

調査年度

平成23年度

施設名	西尾市療育センター		
-----	-----------	--	--

大分類	福祉施設	小分類	児童福祉施設・子育て支援施設	No	241
-----	------	-----	----------------	----	-----

所管部課	子ども部 家庭児童支援課
------	--------------

## 1 土地データ

所在地	花ノ木町2丁目1番地	敷地面積 (㎡)		うち借地面積 (㎡)	-
-----	------------	----------	--	------------	---

## 2 建物データ

構成施設		延床面積 (㎡)	
複合・併設施設	総合福祉センター	主要建物 建築年月	- 総取得費 (千円)

## 3 管理運営データ

利用状況 (H22)	平成20年度(人)	平成21年度(人)	平成22年度(人)	開館日数	管理形態
	9,000	9,254	7,602	243	
維持管理費 (H22)	収入			支出	
	内 訳	金額 (円)		内 訳	金額 (円)
	①利用料等	-		①人件費 (手当等含む)	-
	②国 費	-		②賃金	-
	③県 費	-		③消耗品費	-
	④その他	-		④燃料費	-
	⑤市費 (一般財源)	-		⑤光熱水費	-
	合 計	-		⑥修繕料	-
	施設外観			⑦その他需用費	-
				⑧保険料	-
				⑨その他役務費	-
				⑩指定管理料	-
				⑪維持管理委託料	-
				⑫その他委託料	-
				⑬敷地借上料	-
				⑭その他使用料及び賃借料	-
				⑮工事請負費	-
			⑯その他	-	
			合 計	-	
コスト計算	利用者一人当たり (円)	市民一人当たり (円)			
そ の 他					

※ コスト計算 利用者一人当たりは、支出合計/利用者数(3ヶ年平均)

※ コスト計算 市民一人当たりは、⑤市費(一般財源)/人口により算出

※ 人口は、平成23年4月1日現在の住民基本台帳人口および外国人登録人口の169,163人を使用

# 西尾市公共施設白書 施設別データ

調査年度 平成23年度

施設名	西尾市療育センター吉良分室		
-----	---------------	--	--

大分類	福祉施設	小分類	児童福祉施設・子育て支援施設	No	242
-----	------	-----	----------------	----	-----

所管部課	子ども部 家庭児童支援課
------	--------------

### 1 土地データ

所在地	吉良町吉田大切間17番地3	敷地面積 (㎡)		うち借地面積 (㎡)	-
-----	---------------	----------	--	------------	---

### 2 建物データ

構成施設		延床面積 (㎡)	
複合・併設施設	吉良保健センター	主要建物 建築年月	- 総取得費 (千円)

### 3 管理運営データ

利用状況 (H22)	平成20年度(人)	平成21年度(人)	平成22年度(人)	開館日数	管理形態
				243	
維持管理費 (H22)	収入		支出		
	内 訳	金額 (円)	内 訳	金額 (円)	
	①利用料等	-	①人件費 (手当等含む)	-	
	②国 費	-	②賃金	-	
	③県 費	-	③消耗品費	-	
	④その他	-	④燃料費	-	
	⑤市費 (一般財源)	-	⑤光熱水費	-	
	合 計	-	⑥修繕料	-	
	施設外観		⑦その他需用費	-	
			⑧保険料	-	
			⑨その他役務費	-	
			⑩指定管理料	-	
			⑪維持管理委託料	-	
			⑫その他委託料	-	
			⑬敷地借上料	-	
			⑭その他使用料及び賃借料	-	
			⑮工事請負費	-	
		⑯その他	-		
		合 計	-		
コスト計算	利用者一人当たり (円)	市民一人当たり (円)			
そ の 他					

※ コスト計算 利用者一人当たりは、支出合計/利用者数(3ヶ年平均)  
 ※ コスト計算 市民一人当たりは、⑤市費(一般財源)/人口により算出  
 ※ 人口は、平成23年4月1日現在の住民基本台帳人口および外国人登録人口の169,163人を使用

# 西尾市公共施設白書 施設別データ

調査年度

平成23年度

施設名	吉良町療育センター		
-----	-----------	--	--

大分類	福祉施設	小分類	児童福祉施設・子育て支援施設	No	243
-----	------	-----	----------------	----	-----

所管部課	子ども部 家庭児童支援課
------	--------------

## 1 土地データ

所在地	吉良町吉田大切間17番地3	敷地面積 (㎡)		うち借地面積 (㎡)	-
-----	---------------	----------	--	------------	---

## 2 建物データ

構成施設		延床面積 (㎡)	
複合・併設施設	吉良保健センター	主要建物 建築年月	- 総取得費 (千円)

## 3 管理運営データ

利用状況 (H22)	平成20年度(人)	平成21年度(人)	平成22年度(人)	開館日数	管理形態
	1,013	1,110	1,223	90	
維持管理費 (H22)	収入			支出	
	内 訳	金額 (円)		内 訳	金額 (円)
	①利用料等	-		①人件費 (手当等含む)	-
	②国 費	-		②賃金	-
	③県 費	-		③消耗品費	-
	④その他	-		④燃料費	-
	⑤市費 (一般財源)	-		⑤光熱水費	-
	合 計	-		⑥修繕料	-
	施設外観			⑦その他需用費	-
				⑧保険料	-
				⑨その他役務費	-
				⑩指定管理料	-
				⑪維持管理委託料	-
				⑫その他委託料	-
				⑬敷地借上料	-
				⑭その他使用料及び賃借料	-
				⑮工事請負費	-
			⑯その他	-	
			合 計	-	
コスト計算	利用者一人当たり (円)	市民一人当たり (円)			
そ の 他					

※ コスト計算 利用者一人当たりは、支出合計/利用者数(3ヶ年平均)

※ コスト計算 市民一人当たりは、⑤市費(一般財源)/人口により算出

※ 人口は、平成23年4月1日現在の住民基本台帳人口および外国人登録人口の169,163人を使用

# 西尾市公共施設白書 施設別データ

調査年度

平成23年度

施設名	一色町療育センター		
-----	-----------	--	--

大分類	福祉施設	小分類	児童福祉施設・子育て支援施設	No	244
-----	------	-----	----------------	----	-----

所管部課	子ども部 家庭児童支援課
------	--------------

## 1 土地データ

所在地	一色町味浜上乾地4番地4	敷地面積 (㎡)		うち借地面積 (㎡)	-
-----	--------------	----------	--	------------	---

## 2 建物データ

構成施設		延床面積 (㎡)	
複合・併設施設	子育て支援センターいっしき	主要建物 建築年月	- 総取得費 (千円)

## 3 管理運営データ

利用状況 (H22)	平成20年度(人)	平成21年度(人)	平成22年度(人)	開館日数	管理形態
	1,760	1,678	1,552	90	
維持管理費 (H22)	収入			支出	
	内 訳	金額 (円)		内 訳	金額 (円)
	①利用料等	-		①人件費 (手当等含む)	-
	②国 費	-		②賃金	-
	③県 費	-		③消耗品費	-
	④その他	-		④燃料費	-
	⑤市費 (一般財源)	-		⑤光熱水費	-
	合 計	-		⑥修繕料	-
	施設外観			⑦その他需用費	-
				⑧保険料	-
				⑨その他役務費	-
				⑩指定管理料	-
				⑪維持管理委託料	-
				⑫その他委託料	-
				⑬敷地借上料	-
				⑭その他使用料及び賃借料	-
				⑮工事請負費	-
			⑯その他	-	
			合 計	-	
コスト計算	利用者一人当たり (円)	市民一人当たり (円)			
そ の 他					

※ コスト計算 利用者一人当たりは、支出合計/利用者数(3ヶ年平均)

※ コスト計算 市民一人当たりは、⑤市費(一般財源)/人口により算出

※ 人口は、平成23年4月1日現在の住民基本台帳人口および外国人登録人口の169,163人を使用

# 西尾市公共施設白書 施設別データ

調査年度 平成23年度

施設名	幡豆町療育センター		
-----	-----------	--	--

大分類	福祉施設	小分類	児童福祉施設・子育て支援施設	No	245
-----	------	-----	----------------	----	-----

所管部課	子ども部 家庭児童支援課
------	--------------

### 1 土地データ

所在地	西幡豆町仲田14番地2	敷地面積 (㎡)		うち借地面積 (㎡)	-
-----	-------------	----------	--	------------	---

### 2 建物データ

構成施設		延床面積 (㎡)	
複合・併設施設	幡豆いきいきセンター	主要建物 建築年月	-
		総取得費 (千円)	

### 3 管理運営データ

利用状況 (H22)	平成20年度(人)	平成21年度(人)	平成22年度(人)	開館日数	管理形態
	416	396	460	48	
維持管理費 (H22)	収入			支出	
	内 訳		金額 (円)	内 訳	
	①利用料等		-	①人件費 (手当等含む)	
	②国 費		-	②賃金	
	③県 費		-	③消耗品費	
	④その他		-	④燃料費	
	⑤市費 (一般財源)		-	⑤光熱水費	
	合 計		-	⑥修繕料	
	施設外観			⑦その他需用費	
				⑧保険料	
				⑨その他役務費	
				⑩指定管理料	
				⑪維持管理委託料	
				⑫その他委託料	
				⑬敷地借上料	
				⑭その他使用料及び賃借料	
				⑮工事請負費	
			⑯その他		
			合 計		
コスト計算	利用者一人当たり (円)		市民一人当たり (円)		
その他					

※ コスト計算 利用者一人あたりは、支出合計/利用者数 (3ヶ年平均)  
 ※ コスト計算 市民一人あたりは、⑤市費 (一般財源) / 人口により算出  
 ※ 人口は、平成23年4月1日現在の住民基本台帳人口および外国人登録人口の169,163人を使用

# 西尾市公共施設白書 施設別データ

調査年度

平成23年度

施設名	西尾市母子福祉センター		
-----	-------------	--	--

大分類	福祉施設	小分類	児童福祉施設・子育て支援施設	No	246
-----	------	-----	----------------	----	-----

所管部課	子ども部 家庭児童支援課
------	--------------

## 1 土地データ

所在地	花ノ木町2丁目1番地	敷地面積 (㎡)		うち借地面積 (㎡)	-
-----	------------	----------	--	------------	---

## 2 建物データ

構成施設		延床面積 (㎡)	
複合・併設施設	総合福祉センター	主要建物 建築年月	- -
		総取得費 (千円)	

## 3 管理運営データ

利用状況 (H22)	平成20年度(人)	平成21年度(人)	平成22年度(人)	開館日数	管理形態
	539	623	547	130	
維持管理費 (H22)	収入			支出	
	内 訳	金額 (円)		内 訳	金額 (円)
	①利用料等	-		①人件費 (手当等含む)	-
	②国 費	-		②賃金	-
	③県 費	-		③消耗品費	-
	④その他	-		④燃料費	-
	⑤市費 (一般財源)	-		⑤光熱水費	-
	合 計	-		⑥修繕料	-
	施設外観			⑦その他需用費	-
				⑧保険料	-
				⑨その他役務費	-
				⑩指定管理料	-
				⑪維持管理委託料	-
				⑫その他委託料	-
				⑬敷地借上料	-
				⑭その他使用料及び賃借料	-
				⑮工事請負費	-
			⑯その他	-	
			合 計	-	
コスト計算	利用者一人当たり (円)	市民一人当たり (円)			
そ の 他					

※ コスト計算 利用者一人当たりは、支出合計/利用者数(3ヶ年平均)

※ コスト計算 市民一人当たりは、⑤市費(一般財源)/人口により算出

※ 人口は、平成23年4月1日現在の住民基本台帳人口および外国人登録人口の169,163人を使用

# 西尾市公共施設白書 施設別データ

調査年度

平成23年度

施設名	西尾市家庭児童相談室		
-----	------------	--	--

大分類	福祉施設	小分類	児童福祉施設・子育て支援施設	No	247
-----	------	-----	----------------	----	-----

所管部課	子ども部 家庭児童支援課
------	--------------

## 1 土地データ

所在地	花ノ木町2丁目1番地	敷地面積 (㎡)		うち借地面積 (㎡)	-
-----	------------	----------	--	------------	---

## 2 建物データ

構成施設		延床面積 (㎡)	
複合・併設施設	総合福祉センター	主要建物 建築年月	- -
		総取得費 (千円)	

## 3 管理運営データ

利用状況 (H22)	平成20年度(人)	平成21年度(人)	平成22年度(人)	開館日数	管理形態
	328	239	292	300	
維持管理費 (H22)	収入			支出	
	内 訳	金額 (円)		内 訳	金額 (円)
	①利用料等	-		①人件費 (手当等含む)	-
	②国 費	-		②賃金	-
	③県 費	-		③消耗品費	-
	④その他	-		④燃料費	-
	⑤市費 (一般財源)	-		⑤光熱水費	-
	合 計	-		⑥修繕料	-
	施設外観			⑦その他需用費	-
				⑧保険料	-
				⑨その他役務費	-
				⑩指定管理料	-
				⑪維持管理委託料	-
				⑫その他委託料	-
				⑬敷地借上料	-
				⑭その他使用料及び賃借料	-
				⑮工事請負費	-
			⑯その他	-	
			合 計	-	
コスト計算	利用者一人当たり (円)	市民一人当たり (円)			
そ の 他					

※ コスト計算 利用者一人当たりは、支出合計/利用者数(3ヶ年平均)

※ コスト計算 市民一人当たりは、⑤市費(一般財源)/人口により算出

※ 人口は、平成23年4月1日現在の住民基本台帳人口および外国人登録人口の169,163人を使用

# 西尾市公共施設白書 施設別データ

調査年度

平成23年度

施設名	総合福祉センター		
-----	----------	--	--

大分類	福祉施設	小分類	社会福祉施設・高齢者福祉施設	No	248
-----	------	-----	----------------	----	-----

所管部課	福祉部 福祉課
------	---------

## 1 土地データ

所在地	花ノ木町2丁目1番地	敷地面積 (㎡)	7,039.07	うち借地面積 (㎡)	-
-----	------------	----------	----------	------------	---

## 2 建物データ

構成施設	本館、立体駐車場、自転車置場	延床面積 (㎡)	9,777.80		
複合・併設施設	老人デイサービスセンター、身体障害者福祉センター 他5施設	主要建物建築年月	H8.3	総取得費 (千円)	3,063,830

## 3 管理運営データ

利用状況 (H22)	平成20年度(人)	平成21年度(人)	平成22年度(人)	開館日数	管理形態
	176,000	179,408	177,361	344	指定管理
維持管理費 (H22)	収入			支出	
	内 訳		金額 (円)	内 訳	
	①利用料等		-	①人件費 (手当等含む)	
	②国 費		-	②賃金	
	③県 費		-	③消耗品費	
	④その他		-	④燃料費	
	⑤市費 (一般財源)		47,139,922	⑤光熱水費	
	合 計		47,139,922	⑥修繕料	
	施設外観			⑦その他需用費	
				⑧保険料	
				⑨その他役務費	
				⑩指定管理料	
				⑪維持管理委託料	
				⑫その他委託料	
				⑬敷地借上料	
				⑭その他使用料及び賃借料	
		⑮工事請負費			
	⑯その他		453,000		
	合 計		47,139,922		
コスト計算	利用者一人当たり (円)	市民一人当たり (円)			
	265	279			
その他					

※ コスト計算 利用者一人あたりは、支出合計/利用者数 (3ヶ年平均)

※ コスト計算 市民一人あたりは、⑤市費 (一般財源) / 人口により算出

※ 人口は、平成23年4月1日現在の住民基本台帳人口および外国人登録人口の169,163人を使用



# 西尾市公共施設白書 施設別データ

調査年度	平成23年度
------	--------

施設名	西尾デイサービスセンター		
-----	--------------	--	--

大分類	福祉施設	小分類	社会福祉施設・高齢者福祉施設	No	249
-----	------	-----	----------------	----	-----

所管部課	福祉部 長寿課
------	---------

### 1 土地データ

所在地	花ノ木町2丁目1番地	敷地面積 (㎡)		うち借地面積 (㎡)	-
-----	------------	----------	--	------------	---

### 2 建物データ

構成施設		延床面積 (㎡)	
複合・併設施設	総合福祉センター	主要建物 建築年月	-
		総取得費 (千円)	

### 3 管理運営データ

利用状況 (H22)	平成20年度(人)	平成21年度(人)	平成22年度(人)	開館日数	管理形態
	5,198	5,179	5,928	244	指定管理
維持管理費 (H22)	収入			支出	
	内 訳	金額 (円)		内 訳	金額 (円)
	①利用料等	-		①人件費 (手当等含む)	-
	②国 費	-		②賃金	-
	③県 費	-		③消耗品費	-
	④その他	-		④燃料費	-
	⑤市費 (一般財源)	-		⑤光熱水費	-
	合 計	-		⑥修繕料	-
	施設外観			⑦その他需用費	-
				⑧保険料	-
				⑨その他役務費	-
				⑩指定管理料	-
				⑪維持管理委託料	-
				⑫その他委託料	-
				⑬敷地借上料	-
				⑭その他使用料及び賃借料	-
				⑮工事請負費	-
			⑯その他	-	
			合 計	-	
コスト計算	利用者一人当たり (円)	市民一人当たり (円)			
そ の 他					

※ コスト計算 利用者一人当たりは、支出合計/利用者数 (3ヶ年平均)  
 ※ コスト計算 市民一人当たりは、⑤市費 (一般財源) / 人口により算出  
 ※ 人口は、平成23年4月1日現在の住民基本台帳人口および外国人登録人口の169,163人を使用

# 西尾市公共施設白書 施設別データ

調査年度

平成23年度

施設名	寺津デイサービスセンター		
-----	--------------	--	--

大分類	福祉施設	小分類	社会福祉施設・高齢者福祉施設	No	250
-----	------	-----	----------------	----	-----

所管部課	福祉部 長寿課
------	---------

## 1 土地データ

所在地	寺津町天王山27番地	敷地面積 (㎡)	寺津ふれあいセンター敷地内	うち借地面積 (㎡)	-
-----	------------	----------	---------------	------------	---

## 2 建物データ

構成施設	デイサービスセンター	延床面積 (㎡)	272.92		
複合・併設施設	寺津ふれあいセンター	主要建物建築年月	H10.5	総取得費 (千円)	94,817

## 3 管理運営データ

利用状況 (H22)	平成20年度(人)	平成21年度(人)	平成22年度(人)	開館日数	管理形態	
	4,733	3,632	3,286	244	指定管理	
維持管理費 (H22)	収入			支出		
	内 訳		金額 (円)	内 訳		金額 (円)
	①利用料等		-	①人件費 (手当等含む)		-
	②国 費		-	②賃金		-
	③県 費		-	③消耗品費		-
	④その他		-	④燃料費		-
	⑤市費 (一般財源)		3,199	⑤光熱水費		-
	合 計		3,199	⑥修繕料		-
	施設外観			⑦その他需用費		-
				⑧保険料		3,199
				⑨その他役務費		-
				⑩指定管理料		-
				⑪維持管理委託料		-
				⑫その他委託料		-
				⑬敷地借上料		-
				⑭その他使用料及び賃借料		-
			⑮工事請負費		-	
			⑯その他		-	
			合 計		3,199	
コスト計算	利用者一人当たり (円)		市民一人当たり (円)			
	1					
その他						

※ コスト計算 利用者一人当たりは、支出合計/利用者数 (3ヶ年平均)

※ コスト計算 市民一人当たりは、⑤市費 (一般財源) / 人口により算出

※ 人口は、平成23年4月1日現在の住民基本台帳人口および外国人登録人口の169,163人を使用

# 西尾市公共施設白書 施設別データ

調査年度

平成23年度

施設名	老人の家鶴城会館		
-----	----------	--	--

大分類	福祉施設	小分類	社会福祉施設・高齢者福祉施設	No	251
-----	------	-----	----------------	----	-----

所管部課	福祉部 長寿課
------	---------

## 1 土地データ

所在地	末広町10番地	敷地面積 (㎡)	2,054.64	うち借地面積 (㎡)	-
-----	---------	----------	----------	------------	---

## 2 建物データ

構成施設	本館	延床面積 (㎡)	259.20
複合・併設施設		主要建物 建築年月	H14.4 総取得費 (千円) 67,285

## 3 管理運営データ

利用状況 (H22)	平成20年度(人)	平成21年度(人)	平成22年度(人)	開館日数	管理形態	
	11,262	10,927	11,124	283	直営	
維持管理費 (H22)	収入			支出		
	内 訳		金額 (円)	内 訳		金額 (円)
	①利用料等		-	①人件費 (手当等含む)		-
	②国 費		-	②賃金		-
	③県 費		-	③消耗品費		10,200
	④その他		-	④燃料費		15,972
	⑤市費 (一般財源)		750,642	⑤光熱水費		446,059
	合 計		750,642	⑥修繕料		-
	施設外観			⑦その他需用費		-
				⑧保険料		14,035
				⑨その他役務費		49,651
				⑩指定管理料		-
				⑪維持管理委託料		183,225
				⑫その他委託料		-
				⑬敷地借上料		-
				⑭その他使用料及び賃借料		31,500
	⑮工事請負費		-			
⑯その他		-				
合 計		750,642				
コスト計算	利用者一人当たり (円)	市民一人当たり (円)				
	68	4				
そ の 他						

※ コスト計算 利用者一人当たりは、支出合計/利用者数(3ヶ年平均)

※ コスト計算 市民一人当たりは、⑤市費(一般財源)/人口により算出

※ 人口は、平成23年4月1日現在の住民基本台帳人口および外国人登録人口の169,163人を使用

# 西尾市公共施設白書 施設別データ

調査年度

平成23年度

施設名	高齢者交流広場さくら会館		
-----	--------------	--	--

大分類	福祉施設	小分類	社会福祉施設・高齢者福祉施設	No	252
-----	------	-----	----------------	----	-----

所管部課	福祉部 長寿課
------	---------

## 1 土地データ

所在地	桜町2丁目35番地	敷地面積 (㎡)	1,853.19	うち借地面積 (㎡)	-
-----	-----------	----------	----------	------------	---

## 2 建物データ

構成施設	本館	延床面積 (㎡)	762.92
複合・併設施設		主要建物 建築年月	H12.10
		総取得費 (千円)	17,576

## 3 管理運営データ

利用状況 (H22)	平成20年度(人)	平成21年度(人)	平成22年度(人)	開館日数	管理形態
	7,669	6,108	6,628	365	直営
維持管理費 (H22)	収入			支出	
	内 訳		金額 (円)	内 訳	
	①利用料等		-	①人件費 (手当等含む)	
	②国 費		-	②賃金	
	③県 費		-	③消耗品費	
	④その他		-	④燃料費	
	⑤市費 (一般財源)		1,108,430	⑤光熱水費	
	合 計		1,108,430	⑥修繕料	
	施設外観			⑦その他需用費	
				⑧保険料	
				⑨その他役務費	
				⑩指定管理料	
				⑪維持管理委託料	
				⑫その他委託料	
				⑬敷地借上料	
				⑭その他使用料及び賃借料	
		⑮工事請負費		383,250	
	⑯その他		-		
	合 計		1,108,430		
コスト計算	利用者一人当たり (円)	市民一人当たり (円)			
	163	7			
その他					

※ コスト計算 利用者一人あたりは、支出合計/利用者数(3ヶ年平均)

※ コスト計算 市民一人あたりは、⑤市費(一般財源)/人口により算出

※ 人口は、平成23年4月1日現在の住民基本台帳人口および外国人登録人口の169,163人を使用

# 西尾市公共施設白書 施設別データ

調査年度

平成23年度

施設名	高齢者交流広場平坂ことぶき会館		
-----	-----------------	--	--

大分類	福祉施設	小分類	社会福祉施設・高齢者福祉施設	No	253
-----	------	-----	----------------	----	-----

所管部課	福祉部 長寿課
------	---------

## 1 土地データ

所在地	平坂町山崎26番地4	敷地面積 (㎡)	977.68	うち借地面積 (㎡)	-
-----	------------	----------	--------	------------	---

## 2 建物データ

構成施設	本館	延床面積 (㎡)	127.40
複合・併設施設		主要建物 建築年月	H14.4
		総取得費 (千円)	34,787

## 3 管理運営データ

利用状況 (H22)	平成20年度(人)	平成21年度(人)	平成22年度(人)	開館日数	管理形態
	4,353	4,124	3,352	365	直営
維持管理費 (H22)	収入			支出	
	内 訳	金額 (円)		内 訳	金額 (円)
	①利用料等	-		①人件費 (手当等含む)	-
	②国 費	-		②賃金	-
	③県 費	-		③消耗品費	19,268
	④その他	-		④燃料費	33,511
	⑤市費 (一般財源)	495,437		⑤光熱水費	365,885
	合 計	495,437		⑥修繕料	5,250
	施設外観			⑦その他需用費	-
				⑧保険料	7,255
				⑨その他役務費	-
				⑩指定管理料	-
				⑪維持管理委託料	64,268
				⑫その他委託料	-
				⑬敷地借上料	-
				⑭その他使用料及び賃借料	-
		⑮工事請負費	-		
	⑯その他	-			
	合 計	495,437			
コスト計算	利用者一人当たり (円)	市民一人当たり (円)			
	126	3			
そ の 他					

※ コスト計算 利用者一人あたりは、支出合計/利用者数(3ヶ年平均)

※ コスト計算 市民一人あたりは、⑤市費(一般財源)/人口により算出

※ 人口は、平成23年4月1日現在の住民基本台帳人口および外国人登録人口の169,163人を使用

# 西尾市公共施設白書 施設別データ

調査年度

平成23年度

施設名	高齢者交流広場寺津福祉会館				
-----	---------------	--	--	--	--

大分類	福祉施設	小分類	社会福祉施設・高齢者福祉施設	No	254
-----	------	-----	----------------	----	-----

所管部課	福祉部 長寿課
------	---------

## 1 土地データ

所在地	寺津町天王山27番地	敷地面積 (㎡)	寺津ふれあいセンター敷地内	うち借地面積 (㎡)	-
-----	------------	----------	---------------	------------	---

## 2 建物データ

構成施設	本館	延床面積 (㎡)	125.32		
複合・併設施設	寺津ふれあいセンター	主要建物建築年月	H16.1	総取得費 (千円)	30,240

## 3 管理運営データ

利用状況 (H22)	平成20年度(人)	平成21年度(人)	平成22年度(人)	開館日数	管理形態	
	3,051	3,802	4,672	365	直営	
維持管理費 (H22)	収入			支出		
	内 訳		金額 (円)	内 訳		金額 (円)
	①利用料等		-	①人件費 (手当等含む)		-
	②国 費		-	②賃金		-
	③県 費		-	③消耗品費		19,268
	④その他		-	④燃料費		23,884
	⑤市費 (一般財源)		294,525	⑤光熱水費		126,433
	合 計		294,525	⑥修繕料		-
	施設外観			⑦その他需用費		-
				⑧保険料		6,821
				⑨その他役務費		6,000
				⑩指定管理料		-
				⑪維持管理委託料		112,119
				⑫その他委託料		-
				⑬敷地借上料		-
				⑭その他使用料及び賃借料		-
	⑮工事請負費		-			
⑯その他		-				
合 計		294,525				
コスト計算	利用者一人当たり (円)	市民一人当たり (円)				
	77	2				
その他						

※ コスト計算 利用者一人あたりは、支出合計/利用者数(3ヶ年平均)

※ コスト計算 市民一人あたりは、⑤市費(一般財源)/人口により算出

※ 人口は、平成23年4月1日現在の住民基本台帳人口および外国人登録人口の169,163人を使用

# 西尾市公共施設白書 施設別データ

調査年度

平成23年度

施設名	高齢者交流広場福地福祉会館		
-----	---------------	--	--

大分類	福祉施設	小分類	社会福祉施設・高齢者福祉施設	No	255
-----	------	-----	----------------	----	-----

所管部課	福祉部 長寿課
------	---------

## 1 土地データ

所在地	斉藤町向縄4番地1	敷地面積 (㎡)	福地ふれあいセンター敷地内	うち借地面積 (㎡)	-
-----	-----------	----------	---------------	------------	---

## 2 建物データ

構成施設	本館	延床面積 (㎡)	124.71
複合・併設施設	福地ふれあいセンター	主要建物建築年月	H20.4 総取得費 (千円) 37,517

## 3 管理運営データ

利用状況 (H22)	平成20年度(人)	平成21年度(人)	平成22年度(人)	開館日数	管理形態
	3,363	2,664	2,894	365	直営
維持管理費 (H22)	収入			支出	
	内 訳	金額 (円)		内 訳	金額 (円)
	①利用料等	-		①人件費 (手当等含む)	-
	②国 費	-		②賃金	-
	③県 費	-		③消耗品費	19,268
	④その他	-		④燃料費	35,280
	⑤市費 (一般財源)	332,993		⑤光熱水費	114,989
	合 計	332,993		⑥修繕料	-
	施設外観			⑦その他需用費	-
				⑧保険料	6,126
				⑨その他役務費	6,000
				⑩指定管理料	-
				⑪維持管理委託料	96,730
				⑫その他委託料	-
				⑬敷地借上料	-
		⑭その他使用料及び賃借料	54,600		
	⑮工事請負費	-			
	⑯その他	-			
	合 計	332,993			
コスト計算	利用者一人当たり (円)	市民一人当たり (円)			
	112	2			
そ の 他					

※ コスト計算 利用者一人当たりは、支出合計/利用者数 (3ヶ年平均)

※ コスト計算 市民一人当たりは、⑤市費 (一般財源) / 人口により算出

※ 人口は、平成23年4月1日現在の住民基本台帳人口および外国人登録人口の169,163人を使用

# 西尾市公共施設白書 施設別データ

調査年度

平成23年度

施設名	高齢者交流広場伊文福祉会館
-----	---------------

大分類	福祉施設	小分類	社会福祉施設・高齢者福祉施設	No	256
-----	------	-----	----------------	----	-----

所管部課	福祉部 長寿課
------	---------

## 1 土地データ

所在地	伊文町16番地	敷地面積 (㎡)	1,224.33	うち借地面積 (㎡)	-
-----	---------	----------	----------	------------	---

## 2 建物データ

構成施設	本館	延床面積 (㎡)	150.23
複合・併設施設		主要建物 建築年月	H21.4
		総取得費 (千円)	38,661

## 3 管理運営データ

利用状況 (H22)	平成20年度(人)	平成21年度(人)	平成22年度(人)	開館日数	管理形態
		3,978	5,989	365	直営
維持管理費 (H22)	収入			支出	
	内 訳	金額 (円)		内 訳	金額 (円)
	①利用料等	-		①人件費 (手当等含む)	-
	②国 費	-		②賃金	-
	③県 費	-		③消耗品費	19,268
	④その他	-		④燃料費	20,160
	⑤市費 (一般財源)	170,659		⑤光熱水費	111,637
	合 計	170,659		⑥修繕料	7,350
	施設外観			⑦その他需用費	-
				⑧保険料	6,049
				⑨その他役務費	-
				⑩指定管理料	-
				⑪維持管理委託料	6,195
				⑫その他委託料	-
				⑬敷地借上料	-
				⑭その他使用料及び賃借料	-
		⑮工事請負費	-		
	⑯その他	-			
	合 計	170,659			
コスト計算	利用者一人当たり (円)	市民一人当たり (円)			
	51	1			
そ の 他					

※ コスト計算 利用者一人当たりは、支出合計/利用者数 (3ヶ年平均)

※ コスト計算 市民一人当たりは、⑤市費 (一般財源) / 人口により算出

※ 人口は、平成23年4月1日現在の住民基本台帳人口および外国人登録人口の169,163人を使用



# 西尾市公共施設白書 施設別データ

調査年度

平成23年度

施設名	高齢者交流広場とくつぎ福祉会館		
-----	-----------------	--	--

大分類	福祉施設	小分類	社会福祉施設・高齢者福祉施設	No	257
-----	------	-----	----------------	----	-----

所管部課	福祉部 長寿課
------	---------

## 1 土地データ

所在地	徳次町宮廻10番地1	敷地面積 (㎡)	441.00	うち借地面積 (㎡)	-
-----	------------	----------	--------	------------	---

## 2 建物データ

構成施設	本館	延床面積 (㎡)	145.40
複合・併設施設		主要建物 建築年月	H22.4 総取得費 (千円) 33,499

## 3 管理運営データ

利用状況 (H22)	平成20年度(人)	平成21年度(人)	平成22年度(人)	開館日数	管理形態	
			2,474	365	直営	
維持管理費 (H22)	収入			支出		
	内 訳		金額 (円)	内 訳		金額 (円)
	①利用料等		-	①人件費 (手当等含む)		-
	②国 費		-	②賃金		-
	③県 費		-	③消耗品費		19,268
	④その他		-	④燃料費		18,648
	⑤市費 (一般財源)		146,228	⑤光熱水費		98,469
	合 計		146,228	⑥修繕料		-
	施設外観			⑦その他需用費		-
				⑧保険料		5,643
				⑨その他役務費		-
				⑩指定管理料		-
				⑪維持管理委託料		4,200
				⑫その他委託料		-
				⑬敷地借上料		-
				⑭その他使用料及び賃借料		-
	⑮工事請負費		-			
⑯その他		-				
			合 計		146,228	
コスト計算	利用者一人当たり (円)		市民一人当たり (円)			
	177		1			
その他						

※ コスト計算 利用者一人当たりは、支出合計/利用者数(3ヶ年平均)

※ コスト計算 市民一人当たりは、⑤市費(一般財源)/人口により算出

※ 人口は、平成23年4月1日現在の住民基本台帳人口および外国人登録人口の169,163人を使用

# 西尾市公共施設白書 施設別データ

調査年度

平成23年度

施設名	一色老人福祉センター		
-----	------------	--	--

大分類	福祉施設	小分類	社会福祉施設・高齢者福祉施設	No	258
-----	------	-----	----------------	----	-----

所管部課	福祉部 長寿課
------	---------

## 1 土地データ

所在地	一色町前野新田48番地3	敷地面積 (㎡)	3,657.00	うち借地面積 (㎡)	-
-----	--------------	----------	----------	------------	---

## 2 建物データ

構成施設	本館	延床面積 (㎡)	811.81
複合・併設施設		主要建物 建築年月	S47.10
		総取得費 (千円)	120,778

## 3 管理運営データ

利用状況 (H22)	平成20年度(人)	平成21年度(人)	平成22年度(人)	開館日数	管理形態
	23,853	21,059	20,811	244	指定管理
維持管理費 (H22)	収入			支出	
	内 訳	金額 (円)		内 訳	金額 (円)
	①利用料等	-		①人件費 (手当等含む)	-
	②国 費	-		②賃金	-
	③県 費	-		③消耗品費	-
	④その他	-		④燃料費	-
	⑤市費 (一般財源)	10,189,044		⑤光熱水費	-
	合 計	10,189,044		⑥修繕料	-
	施設外観			⑦その他需用費	-
				⑧保険料	-
				⑨その他役務費	-
				⑩指定管理料	10,189,044
				⑪維持管理委託料	-
				⑫その他委託料	-
				⑬敷地借上料	-
				⑭その他使用料及び賃借料	-
		⑮工事請負費	-		
	⑯その他	-			
	合 計	10,189,044			
コスト計算	利用者一人当たり (円)	市民一人当たり (円)			
	465	60			
そ の 他					

※ コスト計算 利用者一人あたりは、支出合計/利用者数(3ヶ年平均)

※ コスト計算 市民一人あたりは、⑤市費(一般財源)/人口により算出

※ 人口は、平成23年4月1日現在の住民基本台帳人口および外国人登録人口の169,163人を使用

# 西尾市公共施設白書 施設別データ

調査年度

平成23年度

施設名	一色いきいき健康プラザ				
-----	-------------	--	--	--	--

大分類	福祉施設	小分類	社会福祉施設・高齢者福祉施設	No	259
-----	------	-----	----------------	----	-----

所管部課	福祉部 長寿課
------	---------

## 1 土地データ

所在地	一色町中外沢上羽瀬11番地1	敷地面積 (㎡)	886.00	うち借地面積 (㎡)	886.00
-----	----------------	----------	--------	------------	--------

## 2 建物データ

構成施設	本館	延床面積 (㎡)	172.28
複合・併設施設		主要建物 建築年月	H15.4
		総取得費 (千円)	58,380

## 3 管理運営データ

利用状況 (H22)	平成20年度(人)	平成21年度(人)	平成22年度(人)	開館日数	管理形態
	3,008	2,686	2,772	244	直営
維持管理費 (H22)	収入			支出	
	内 訳	金額 (円)		内 訳	金額 (円)
	①利用料等	262,700		①人件費 (手当等含む)	-
	②国 費	-		②賃金	3,287,550
	③県 費	-		③消耗品費	81,627
	④その他	-		④燃料費	14,143
	⑤市費 (一般財源)	3,955,610		⑤光熱水費	345,543
	合 計	4,218,310		⑥修繕料	9,450
	施設外観			⑦その他需用費	118,457
				⑧保険料	-
				⑨その他役務費	123,115
				⑩指定管理料	-
				⑪維持管理委託料	238,425
				⑫その他委託料	-
				⑬敷地借上料	-
				⑭その他使用料及び賃借料	-
		⑮工事請負費	-		
	⑯その他	-			
	合 計	4,218,310			
コスト計算	利用者一人当たり (円)	市民一人当たり (円)			
	1,495	23			
そ の 他					

※ コスト計算 利用者一人あたりは、支出合計/利用者数(3ヶ年平均)

※ コスト計算 市民一人あたりは、⑤市費(一般財源)/人口により算出

※ 人口は、平成23年4月1日現在の住民基本台帳人口および外国人登録人口の169,163人を使用

# 西尾市公共施設白書 施設別データ

調査年度

平成23年度

施設名	一色シルバーワークプラザ		
-----	--------------	--	--

大分類	福祉施設	小分類	社会福祉施設・高齢者福祉施設	No	260
-----	------	-----	----------------	----	-----

所管部課	福祉部 長寿課
------	---------

## 1 土地データ

所在地	一色町生田一ノ切66番地	敷地面積 (㎡)	1,638.18	うち借地面積 (㎡)	-
-----	--------------	----------	----------	------------	---

## 2 建物データ

構成施設	本館	延床面積 (㎡)	509.65
複合・併設施設		主要建物 建築年月	S47.3 総取得費 (千円) 54,900

## 3 管理運営データ

利用状況 (H22)	平成20年度(人)	平成21年度(人)	平成22年度(人)	開館日数	管理形態	
	-	-	-	244	直営	
維持管理費 (H22)	収入			支出		
	内 訳		金額 (円)	内 訳		金額 (円)
	①利用料等		-	①人件費 (手当等含む)		-
	②国 費		-	②賃金		-
	③県 費		-	③消耗品費		-
	④その他		-	④燃料費		-
	⑤市費 (一般財源)		732,000	⑤光熱水費		-
	合 計		732,000	⑥修繕料		-
	施設外観			⑦その他需用費		-
				⑧保険料		-
				⑨その他役務費		-
				⑩指定管理料		732,000
				⑪維持管理委託料		-
				⑫その他委託料		-
				⑬敷地借上料		-
				⑭その他使用料及び賃借料		-
⑮工事請負費		-				
⑯その他		-				
			合 計		732,000	
コスト計算	利用者一人当たり (円)	市民一人当たり (円)				
		4				
その他						

※ コスト計算 利用者一人あたりは、支出合計/利用者数 (3ヶ年平均)

※ コスト計算 市民一人あたりは、⑤市費 (一般財源) / 人口により算出

※ 人口は、平成23年4月1日現在の住民基本台帳人口および外国人登録人口の169,163人を使用

# 西尾市公共施設白書 施設別データ

調査年度 平成23年度

施設名	横須賀老人憩の家		
-----	----------	--	--

大分類	福祉施設	小分類	社会福祉施設・高齢者福祉施設	No	261
-----	------	-----	----------------	----	-----

所管部課	福祉部 長寿課
------	---------

### 1 土地データ

所在地	吉良町上横須賀宮腰87番地2	敷地面積 (㎡)	1,235.71	うち借地面積 (㎡)	-
-----	----------------	----------	----------	------------	---

### 2 建物データ

構成施設	本館、ホール	延床面積 (㎡)	344.34
複合・併設施設		主要建物 建築年月	S58.4 総取得費 (千円) 21,500

### 3 管理運営データ

利用状況 (H22)	平成20年度(人)	平成21年度(人)	平成22年度(人)	開館日数	管理形態	
	5,150	5,231	5,280	308	直営	
維持管理費 (H22)	収入			支出		
	内 訳		金額 (円)	内 訳		金額 (円)
	①利用料等		34,800	①人件費 (手当等含む)		-
	②国 費		-	②賃金		-
	③県 費		-	③消耗品費		-
	④その他		-	④燃料費		15,456
	⑤市費 (一般財源)		1,695,601	⑤光熱水費		290,391
	合 計		1,730,401	⑥修繕料		307,054
	施設外観			⑦その他需用費		-
				⑧保険料		-
				⑨その他役務費		-
				⑩指定管理料		-
				⑪維持管理委託料		120,000
				⑫その他委託料		-
				⑬敷地借上料		-
				⑭その他使用料及び賃借料		-
	⑮工事請負費		997,500			
⑯その他		-				
合 計		1,730,401				
コスト計算	利用者一人当たり (円)		市民一人当たり (円)			
	331		10			
その他						

※ コスト計算 利用者一人当たりは、支出合計/利用者数 (3ヶ年平均)  
 ※ コスト計算 市民一人当たりは、⑤市費 (一般財源) / 人口により算出  
 ※ 人口は、平成23年4月1日現在の住民基本台帳人口および外国人登録人口の169,163人を使用

# 西尾市公共施設白書 施設別データ

調査年度

平成23年度

施設名	津平老人憩の家		
-----	---------	--	--

大分類	福祉施設	小分類	社会福祉施設・高齢者福祉施設	No	262
-----	------	-----	----------------	----	-----

所管部課	福祉部 長寿課
------	---------

## 1 土地データ

所在地	吉良町津平中谷76番地	敷地面積 (㎡)	802.74	うち借地面積 (㎡)	-
-----	-------------	----------	--------	------------	---

## 2 建物データ

構成施設	本館	延床面積 (㎡)	148.64
複合・併設施設	つひら児童クラブ	主要建物 建築年月	S59.4 総取得費 (千円) 22,800

## 3 管理運営データ

利用状況 (H22)	平成20年度(人)	平成21年度(人)	平成22年度(人)	開館日数	管理形態	
	1,925	1,968	1,988	308	直営	
維持管理費 (H22)	収入			支出		
	内 訳		金額 (円)	内 訳		金額 (円)
	①利用料等		16,800	①人件費 (手当等含む)		-
	②国 費		-	②賃金		-
	③県 費		-	③消耗品費		-
	④その他		-	④燃料費		20,064
	⑤市費 (一般財源)		831,044	⑤光熱水費		300,976
	合 計		847,844	⑥修繕料		307,054
	施設外観			⑦その他需用費		-
				⑧保険料		-
				⑨その他役務費		-
				⑩指定管理料		-
				⑪維持管理委託料		120,000
				⑫その他委託料		-
				⑬敷地借上料		-
				⑭その他使用料及び賃借料		-
⑮工事請負費		99,750				
⑯その他		-				
合 計		847,844				
コスト計算	利用者一人当たり (円)	市民一人当たり (円)				
	432	5				
そ の 他						

※ コスト計算 利用者一人当たりは、支出合計/利用者数(3ヶ年平均)

※ コスト計算 市民一人当たりは、⑤市費(一般財源)/人口により算出

※ 人口は、平成23年4月1日現在の住民基本台帳人口および外国人登録人口の169,163人を使用

# 西尾市公共施設白書 施設別データ

調査年度

平成23年度

施設名	吉田老人憩の家		
-----	---------	--	--

大分類	福祉施設	小分類	社会福祉施設・高齢者福祉施設	No	263
-----	------	-----	----------------	----	-----

所管部課	福祉部 長寿課
------	---------

## 1 土地データ

所在地	吉良町吉田離島17番地	敷地面積 (㎡)	1,112.60	うち借地面積 (㎡)	-
-----	-------------	----------	----------	------------	---

## 2 建物データ

構成施設	本館	延床面積 (㎡)	152.28
複合・併設施設		主要建物 建築年月	S60.4
		総取得費 (千円)	22,000

## 3 管理運営データ

利用状況 (H22)	平成20年度(人)	平成21年度(人)	平成22年度(人)	開館日数	管理形態
	232	201	211	308	直営
維持管理費 (H22)	収入			支出	
	内 訳		金額 (円)	内 訳	
	①利用料等		16,200	①人件費 (手当等含む)	
	②国 費		-	②賃金	
	③県 費		-	③消耗品費	
	④その他		-	④燃料費	
	⑤市費 (一般財源)		685,230	⑤光熱水費	
	合 計		701,430	⑥修繕料	
	施設外観			⑦その他需用費	
				⑧保険料	
				⑨その他役務費	
				⑩指定管理料	
				⑪維持管理委託料	
				⑫その他委託料	
				⑬敷地借上料	
				⑭その他使用料及び賃借料	
				⑮工事請負費	
	⑯その他				
	合 計		701,430		
コスト計算	利用者一人当たり (円)	市民一人当たり (円)			
	3,268	4			
その他					

※ コスト計算 利用者一人あたりは、支出合計/利用者数 (3ヶ年平均)

※ コスト計算 市民一人あたりは、⑤市費 (一般財源) / 人口により算出

※ 人口は、平成23年4月1日現在の住民基本台帳人口および外国人登録人口の169,163人を使用

# 西尾市公共施設白書 施設別データ

調査年度

平成23年度

施設名	荻原老人憩の家				
-----	---------	--	--	--	--

大分類	福祉施設	小分類	社会福祉施設・高齢者福祉施設	No	264
-----	------	-----	----------------	----	-----

所管部課	福祉部 長寿課
------	---------

## 1 土地データ

所在地	吉良町荻原大道通18番地1	敷地面積 (㎡)	1,253.39	うち借地面積 (㎡)	144.31
-----	---------------	----------	----------	------------	--------

## 2 建物データ

構成施設	本館	延床面積 (㎡)	159.75
複合・併設施設		主要建物 建築年月	S62.4
		総取得費 (千円)	24,200

## 3 管理運営データ

利用状況 (H22)	平成20年度(人)	平成21年度(人)	平成22年度(人)	開館日数	管理形態
	4,983	5,055	5,123	308	直営
維持管理費 (H22)	収入			支出	
	内 訳		金額 (円)	内 訳	
	①利用料等		53,900	①人件費 (手当等含む)	
	②国 費		-	②賃金	
	③県 費		-	③消耗品費	
	④その他		-	④燃料費	
	⑤市費 (一般財源)		748,355	⑤光熱水費	
	合 計		802,255	⑥修繕料	
	施設外観			⑦その他需用費	
				⑧保険料	
				⑨その他役務費	
				⑩指定管理料	
				⑪維持管理委託料	
				⑫その他委託料	
				⑬敷地借上料	
				⑭その他使用料及び賃借料	
				⑮工事請負費	
			⑯その他		
			合 計		
コスト計算	利用者一人当たり (円)	市民一人当たり (円)			
	159	4			
その他					

※ コスト計算 利用者一人あたりは、支出合計/利用者数(3ヶ年平均)

※ コスト計算 市民一人あたりは、⑤市費(一般財源)/人口により算出

※ 人口は、平成23年4月1日現在の住民基本台帳人口および外国人登録人口の169,163人を使用



# 西尾市公共施設白書 施設別データ

調査年度

平成23年度

施設名	白浜老人憩の家				
-----	---------	--	--	--	--

大分類	福祉施設	小分類	社会福祉施設・高齢者福祉施設	No	265
-----	------	-----	----------------	----	-----

所管部課	福祉部 長寿課
------	---------

## 1 土地データ

所在地	吉良町富好新田紺屋堀6番地1	敷地面積 (㎡)	1,812.00	うち借地面積 (㎡)	1,812.00
-----	----------------	----------	----------	------------	----------

## 2 建物データ

構成施設	本館	延床面積 (㎡)	159.94
複合・併設施設		主要建物 建築年月	S60.4
		総取得費 (千円)	26,700

## 3 管理運営データ

利用状況 (H22)	平成20年度(人)	平成21年度(人)	平成22年度(人)	開館日数	管理形態
	3,463	3,497	3,488	308	直営
維持管理費 (H22)	収入			支出	
	内 訳	金額 (円)		内 訳	金額 (円)
	①利用料等	40,300		①人件費 (手当等含む)	-
	②国 費	-		②賃金	-
	③県 費	-		③消耗品費	-
	④その他	-		④燃料費	15,456
	⑤市費 (一般財源)	1,335,189		⑤光熱水費	299,231
	合 計	1,375,489		⑥修繕料	307,054
	施設外観			⑦その他需用費	-
				⑧保険料	-
				⑨その他役務費	-
				⑩指定管理料	-
				⑪維持管理委託料	120,000
				⑫その他委託料	-
				⑬敷地借上料	633,748
		⑭その他使用料及び賃借料	-		
		⑮工事請負費	-		
	⑯その他	-			
	合 計	1,375,489			
コスト計算	利用者一人当たり (円)	市民一人当たり (円)			
	395	8			
そ の 他					

※ コスト計算 利用者一人当たりは、支出合計/利用者数(3ヶ年平均)

※ コスト計算 市民一人当たりは、⑤市費(一般財源)/人口により算出

※ 人口は、平成23年4月1日現在の住民基本台帳人口および外国人登録人口の169,163人を使用

# 西尾市公共施設白書 施設別データ

調査年度

平成23年度

施設名	幡豆いきいきセンター				
-----	------------	--	--	--	--

大分類	福祉施設	小分類	社会福祉施設・高齢者福祉施設	No	266
-----	------	-----	----------------	----	-----

所管部課	福祉部 福祉課
------	---------

## 1 土地データ

所在地	西幡豆町仲田14番地2	敷地面積 (㎡)	幡豆支所敷地内	うち借地面積 (㎡)	-
-----	-------------	----------	---------	------------	---

## 2 建物データ

構成施設	本館	延床面積 (㎡)	1,547.68		
複合・併設施設	幡豆支所	主要建物建築年月	H14.12	総取得費 (千円)	561,066

## 3 管理運営データ

利用状況 (H22)	平成20年度(人)	平成21年度(人)	平成22年度(人)	開館日数	管理形態	
	40,638	32,014	34,429	356	直営	
維持管理費 (H22)	収入			支出		
	内 訳		金額 (円)	内 訳		金額 (円)
	①利用料等		243,900	①人件費 (手当等含む)		14,218,000
	②国 費		-	②賃金		-
	③県 費		-	③消耗品費		121,494
	④その他		270,000	④燃料費		58,030
	⑤市費 (一般財源)		23,287,204	⑤光熱水費		3,518,724
	合 計		23,801,104	⑥修繕料		1,109,146
	施設外観			⑦その他需用費		-
				⑧保険料		-
				⑨その他役務費		10,500
				⑩指定管理料		-
				⑪維持管理委託料		4,150,300
				⑫その他委託料		-
				⑬敷地借上料		-
				⑭その他使用料及び賃借料		14,910
				⑮工事請負費		-
			⑯その他		600,000	
			合 計		23,801,104	
コスト計算	利用者一人当たり (円)		市民一人当たり (円)			
	667		138			
その他						

※ コスト計算 利用者一人あたりは、支出合計/利用者数 (3ヶ年平均)

※ コスト計算 市民一人あたりは、⑤市費 (一般財源) / 人口により算出

※ 人口は、平成23年4月1日現在の住民基本台帳人口および外国人登録人口の169,163人を使用

# 西尾市公共施設白書 施設別データ

調査年度

平成23年度

施設名	幡豆シルバーワークプラザ		
-----	--------------	--	--

大分類	福祉施設	小分類	社会福祉施設・高齢者福祉施設	No	267
-----	------	-----	----------------	----	-----

所管部課	福祉部 長寿課
------	---------

## 1 土地データ

所在地	西幡豆町中央台18番地	敷地面積 (㎡)		うち借地面積 (㎡)	-
-----	-------------	----------	--	------------	---

## 2 建物データ

構成施設	本館	延床面積 (㎡)	409.94
複合・併設施設		主要建物 建築年月	H7.2 総取得費 (千円) 46,602

## 3 管理運営データ

利用状況 (H22)	平成20年度(人)	平成21年度(人)	平成22年度(人)	開館日数	管理形態
		-	-	244	
維持管理費 (H22)	収入			支出	
	内 訳	金額 (円)		内 訳	金額 (円)
	①利用料等	-		①人件費 (手当等含む)	-
	②国 費	-		②賃金	-
	③県 費	-		③消耗品費	-
	④その他	-		④燃料費	-
	⑤市費 (一般財源)	174,187		⑤光熱水費	-
	合 計	174,187		⑥修繕料	-
	施設外観			⑦その他需用費	-
				⑧保険料	-
				⑨その他役務費	-
				⑩指定管理料	-
				⑪維持管理委託料	-
				⑫その他委託料	-
				⑬敷地借上料	-
				⑭その他使用料及び賃借料	-
				⑮工事請負費	-
			⑯その他	174,187	
			合 計	174,187	
コスト計算	利用者一人当たり (円)	市民一人当たり (円)			
		1			
そ の 他					

※ コスト計算 利用者一人当たりは、支出合計/利用者数(3ヶ年平均)

※ コスト計算 市民一人当たりは、⑤市費(一般財源)/人口により算出

※ 人口は、平成23年4月1日現在の住民基本台帳人口および外国人登録人口の169,163人を使用

# 西尾市公共施設白書 施設別データ

調査年度

平成23年度

施設名	東幡豆老人憩の家				
-----	----------	--	--	--	--

大分類	福祉施設	小分類	社会福祉施設・高齢者福祉施設	No	268
-----	------	-----	----------------	----	-----

所管部課	福祉部 長寿課
------	---------

## 1 土地データ

所在地	東幡豆町中尾36番地	敷地面積 (㎡)	東幡豆保育園敷地内	うち借地面積 (㎡)	-
-----	------------	----------	-----------	------------	---

## 2 建物データ

構成施設	本館	延床面積 (㎡)	337.64		
複合・併設施設	東幡豆保育園	主要建物建築年月	S47.3	総取得費 (千円)	18,300

## 3 管理運営データ

利用状況 (H22)	平成20年度(人)	平成21年度(人)	平成22年度(人)	開館日数	管理形態	
	3,723	3,928	4,198	295	直営	
維持管理費 (H22)	収入			支出		
	内 訳		金額 (円)	内 訳		金額 (円)
	①利用料等		-	①人件費 (手当等含む)		-
	②国 費		-	②賃金		-
	③県 費		-	③消耗品費		31,900
	④その他		81,000	④燃料費		149,604
	⑤市費 (一般財源)		740,278	⑤光熱水費		205,500
	合 計		821,278	⑥修繕料		64,955
	施設外観			⑦その他需用費		-
				⑧保険料		-
				⑨その他役務費		47,699
				⑩指定管理料		-
				⑪維持管理委託料		-
				⑫その他委託料		29,343
				⑬敷地借上料		-
				⑭その他使用料及び賃借料		14,910
	⑮工事請負費		-			
⑯その他		277,367				
			合 計		821,278	
コスト計算	利用者一人当たり (円)		市民一人当たり (円)			
	208		4			
その他						

※ コスト計算 利用者一人当たりは、支出合計/利用者数 (3ヶ年平均)

※ コスト計算 市民一人当たりは、⑤市費 (一般財源) / 人口により算出

※ 人口は、平成23年4月1日現在の住民基本台帳人口および外国人登録人口の169,163人を使用

# 西尾市公共施設白書 施設別データ

調査年度

平成23年度

施設名	幡豆老人憩の家		
-----	---------	--	--

大分類	福祉施設	小分類	社会福祉施設・高齢者福祉施設	No	269
-----	------	-----	----------------	----	-----

所管部課	福祉部 長寿課
------	---------

## 1 土地データ

所在地	西幡豆町前田35番地	敷地面積 (㎡)	幡豆保育園敷地内	うち借地面積 (㎡)	-
-----	------------	----------	----------	------------	---

## 2 建物データ

構成施設	本館	延床面積 (㎡)	332.25
複合・併設施設	幡豆保育園・子育て広場はず	主要建物建築年月	S50.11
		総取得費 (千円)	40,200

## 3 管理運営データ

利用状況 (H22)	平成20年度(人)	平成21年度(人)	平成22年度(人)	開館日数	管理形態
	4,012	3,736	3,961	295	直営
維持管理費 (H22)	収入			支出	
	内 訳	金額 (円)		内 訳	金額 (円)
	①利用料等	-		①人件費 (手当等含む)	-
	②国 費	-		②賃金	-
	③県 費	-		③消耗品費	31,900
	④その他	-		④燃料費	16,535
	⑤市費 (一般財源)	1,113,639		⑤光熱水費	411,000
	合 計	1,113,639		⑥修繕料	289,701
	施設外観			⑦その他需用費	-
				⑧保険料	12,533
				⑨その他役務費	31,799
				⑩指定管理料	-
				⑪維持管理委託料	-
				⑫その他委託料	27,894
				⑬敷地借上料	-
		⑭その他使用料及び賃借料	14,910		
		⑮工事請負費	-		
	⑯その他	277,367			
	合 計	1,113,639			
コスト計算	利用者一人当たり (円)	市民一人当たり (円)			
	285	7			
そ の 他					

※ コスト計算 利用者一人当たりは、支出合計/利用者数(3ヶ年平均)

※ コスト計算 市民一人当たりは、⑤市費(一般財源)/人口により算出

※ 人口は、平成23年4月1日現在の住民基本台帳人口および外国人登録人口の169,163人を使用

# 西尾市公共施設白書 施設別データ

調査年度

平成23年度

施設名	鳥羽老人憩の家				
-----	---------	--	--	--	--

大分類	福祉施設	小分類	社会福祉施設・高齢者福祉施設	No	270
-----	------	-----	----------------	----	-----

所管部課	福祉部 長寿課
------	---------

## 1 土地データ

所在地	鳥羽町壱丁田32番地2	敷地面積 (㎡)	785.00	うち借地面積 (㎡)	-
-----	-------------	----------	--------	------------	---

## 2 建物データ

構成施設	本館	延床面積 (㎡)	294.30
複合・併設施設		主要建物 建築年月	S59.2
		総取得費 (千円)	44,300

## 3 管理運営データ

利用状況 (H22)	平成20年度(人)	平成21年度(人)	平成22年度(人)	開館日数	管理形態
	2,156	2,354	2,489	295	直営
維持管理費 (H22)	収入			支出	
	内 訳		金額 (円)	内 訳	
	①利用料等		-	①人件費 (手当等含む)	
	②国 費		-	②賃金	
	③県 費		-	③消耗品費	
	④その他		-	④燃料費	
	⑤市費 (一般財源)		1,473,817	⑤光熱水費	
	合 計		1,473,817	⑥修繕料	
	施設外観			⑦その他需用費	
				⑧保険料	
				⑨その他役務費	
				⑩指定管理料	
				⑪維持管理委託料	
				⑫その他委託料	
				⑬敷地借上料	
				⑭その他使用料及び賃借料	
		⑮工事請負費			
	⑯その他				
	合 計		1,473,817		
コスト計算	利用者一人当たり (円)	市民一人当たり (円)			
	632	9			
そ の 他					

※ コスト計算 利用者一人あたりは、支出合計/利用者数 (3ヶ年平均)

※ コスト計算 市民一人あたりは、⑤市費 (一般財源) / 人口により算出

※ 人口は、平成23年4月1日現在の住民基本台帳人口および外国人登録人口の169,163人を使用

# 西尾市公共施設白書 施設別データ

調査年度

平成23年度

施設名	保健センター				
-----	--------	--	--	--	--

大分類	福祉施設	小分類	医療保健施設	No	271
-----	------	-----	--------	----	-----

所管部課	福祉部 健康課
------	---------

## 1 土地データ

所在地	熊味町小松島32番地	敷地面積 (㎡)	7,393.65	うち借地面積 (㎡)	1,027.00
-----	------------	----------	----------	------------	----------

## 2 建物データ

構成施設	本館	延床面積 (㎡)	2,618.25
複合・併設施設		主要建物 建築年月	S60.3 総取得費 (千円) 573,326

## 3 管理運営データ

利用状況 (H22)	平成20年度(人)	平成21年度(人)	平成22年度(人)	開館日数	管理形態	
	30,209	34,485	35,758	230	直営	
維持管理費 (H22)	収入			支出		
	内 訳		金額 (円)	内 訳		金額 (円)
	①利用料等		-	①人件費 (手当等含む)		113,744,000
	②国 費		-	②賃金		-
	③県 費		-	③消耗品費		190,198
	④その他		-	④燃料費		163,636
	⑤市費 (一般財源)		128,988,877	⑤光熱水費		5,521,096
	合 計		128,988,877	⑥修繕料		130,787
	施設外観			⑦その他需用費		4,000
				⑧保険料		38,080
				⑨その他役務費		558,050
				⑩指定管理料		-
				⑪維持管理委託料		5,308,591
				⑫その他委託料		-
				⑬敷地借上料		1,858,424
				⑭その他使用料及び賃借料		53,865
	⑮工事請負費		99,750			
⑯その他		1,318,400				
			合 計		128,988,877	
コスト計算	利用者一人当たり (円)		市民一人当たり (円)			
	3,852		763			
その他						

※ コスト計算 利用者一人あたりは、支出合計/利用者数(3ヶ年平均)

※ コスト計算 市民一人あたりは、⑤市費(一般財源)/人口により算出

※ 人口は、平成23年4月1日現在の住民基本台帳人口および外国人登録人口の169,163人を使用

# 西尾市公共施設白書 施設別データ

調査年度

平成23年度

施設名	休日診療所				
-----	-------	--	--	--	--

大分類	福祉施設	小分類	医療保健施設	No	272
-----	------	-----	--------	----	-----

所管部課	福祉部 健康課
------	---------

## 1 土地データ

所在地	熊味町小松島12番地	敷地面積 (㎡)	保健センター敷地内	うち借地面積 (㎡)	-
-----	------------	----------	-----------	------------	---

## 2 建物データ

構成施設	診療所	延床面積 (㎡)	240.44		
複合・併設施設		主要建物建築年月	H22.7	総取得費 (千円)	158,597

## 3 管理運営データ

利用状況 (H22)	平成20年度(人)	平成21年度(人)	平成22年度(人)	開館日数	管理形態	
	—	—	4,410	70	直営	
維持管理費 (H22)	収入			支出		
	内 訳		金額 (円)	内 訳		金額 (円)
	①利用料等		-	①人件費 (手当等含む)		-
	②国 費		-	②賃金		4,577,302
	③県 費		-	③消耗品費		2,879,757
	④その他		25,778,437	④燃料費		-
	⑤市費 (一般財源)		12,011,917	⑤光熱水費		585,022
	合 計		37,790,354	⑥修繕料		-
	施設外観			⑦その他需用費		5,891,272
				⑧保険料		75,570
				⑨その他役務費		289,622
				⑩指定管理料		-
				⑪維持管理委託料		868,875
				⑫その他委託料		1,367,834
				⑬敷地借上料		-
				⑭その他使用料及び賃借料		890,006
	⑮工事請負費		752,850			
⑯その他		19,612,244				
			合 計		37,790,354	
コスト計算	利用者一人当たり (円)		市民一人当たり (円)			
			71			
その他						

※ コスト計算 利用者一人当たりは、支出合計/利用者数 (3ヶ年平均)

※ コスト計算 市民一人当たりは、⑤市費 (一般財源) / 人口により算出

※ 人口は、平成23年4月1日現在の住民基本台帳人口および外国人登録人口の169,163人を使用



# 西尾市公共施設白書 施設別データ

調査年度

平成23年度

施設名	佐久島診療所
-----	--------

大分類	福祉施設	小分類	医療保健施設	No	273
-----	------	-----	--------	----	-----

所管部課	福祉部 健康課
------	---------

## 1 土地データ

所在地	一色町佐久島掛梨44番地	敷地面積 (㎡)	1,081.79	うち借地面積 (㎡)	-
-----	--------------	----------	----------	------------	---

## 2 建物データ

構成施設	診療所、医師住宅、車庫、旧看護師住宅	延床面積 (㎡)	272.92	
複合・併設施設	主要建物 建築年月	H14.3	総取得費 (千円)	81,386

## 3 管理運営データ

利用状況 (H22)	平成20年度(人)	平成21年度(人)	平成22年度(人)	開館日数	管理形態	
	2,664	2,142	2,096	231	直営	
維持管理費 (H22)	収入			支出		
	内 訳		金額 (円)	内 訳		金額 (円)
	①利用料等		-	①人件費 (手当等含む)		14,218,000
	②国 費		-	②賃金		931,860
	③県 費		9,000,000	③消耗品費		203,907
	④その他		27,018,978	④燃料費		27,946
	⑤市費 (一般財源)		12,303,621	⑤光熱水費		753,134
	合 計		48,322,599	⑥修繕料		363,067
	施設外観			⑦その他需用費		16,112,546
				⑧保険料		80,624
				⑨その他役務費		446,422
				⑩指定管理料		-
				⑪維持管理委託料		377,249
				⑫その他委託料		574,984
				⑬敷地借上料		-
				⑭その他使用料及び賃借料		4,069,767
	⑮工事請負費		-			
⑯その他		10,163,093				
合 計		48,322,599				
コスト計算	利用者一人当たり (円)	市民一人当たり (円)				
	21,004	73				
そ の 他						

※ コスト計算 利用者一人あたりは、支出合計/利用者数 (3ヶ年平均)

※ コスト計算 市民一人あたりは、⑤市費 (一般財源) / 人口により算出

※ 人口は、平成23年4月1日現在の住民基本台帳人口および外国人登録人口の169,163人を使用

# 西尾市公共施設白書 施設別データ

調査年度

平成23年度

施設名	一色健康センター				
-----	----------	--	--	--	--

大分類	福祉施設	小分類	医療保健施設	No	274
-----	------	-----	--------	----	-----

所管部課	福祉部 健康課
------	---------

## 1 土地データ

所在地	一色町一色前新田195番地	敷地面積 (㎡)	2,466.00	うち借地面積 (㎡)	-
-----	---------------	----------	----------	------------	---

## 2 建物データ

構成施設	本館	延床面積 (㎡)	1,497.86
複合・併設施設		主要建物 建築年月	S62.4
		総取得費 (千円)	379,404

## 3 管理運営データ

利用状況 (H22)	平成20年度(人)	平成21年度(人)	平成22年度(人)	開館日数	管理形態
	15,000	15,300	16,000	230	直営
維持管理費 (H22)	収入			支出	
	内 訳		金額 (円)	内 訳	
	①利用料等		-	①人件費 (手当等含む)	
	②国 費		-	②賃金	
	③県 費		-	③消耗品費	
	④その他		-	④燃料費	
	⑤市費 (一般財源)		53,543,159	⑤光熱水費	
	合 計		53,543,159	⑥修繕料	
	施設外観			⑦その他需用費	
				⑧保険料	
				⑨その他役務費	
				⑩指定管理料	
				⑪維持管理委託料	
				⑫その他委託料	
				⑬敷地借上料	
				⑭その他使用料及び賃借料	
		⑮工事請負費			
	⑯その他		900,000		
	合 計		53,543,159		
コスト計算	利用者一人当たり (円)		市民一人当たり (円)		
	3,469		317		
その他					

※ コスト計算 利用者一人あたりは、支出合計/利用者数(3ヶ年平均)

※ コスト計算 市民一人あたりは、⑤市費(一般財源)/人口により算出

※ 人口は、平成23年4月1日現在の住民基本台帳人口および外国人登録人口の169,163人を使用

# 西尾市公共施設白書 施設別データ

調査年度

平成23年度

施設名	吉良保健センター				
-----	----------	--	--	--	--

大分類	福祉施設	小分類	医療保健施設	No	275
-----	------	-----	--------	----	-----

所管部課	福祉部 健康課
------	---------

## 1 土地データ

所在地	吉良町吉田大切間17番地3	敷地面積 (㎡)	5,018.55	うち借地面積 (㎡)	504.00
-----	---------------	----------	----------	------------	--------

## 2 建物データ

構成施設	本館	延床面積 (㎡)	3,617.02		
複合・併設施設	吉良児童館、療育センター、きらっこクラブ	主要建物 建築年月	H7.4	総取得費 (千円)	1,212,696

## 3 管理運営データ

利用状況 (H22)	平成20年度(人)	平成21年度(人)	平成22年度(人)	開館日数	管理形態	
	89,600	91,800	78,600	230	直営	
維持管理費 (H22)	収入			支出		
	内 訳		金額 (円)	内 訳		金額 (円)
	①利用料等		-	①人件費 (手当等含む)		56,872,000
	②国 費		-	②賃金		-
	③県 費		-	③消耗品費		596,758
	④その他		1,524,000	④燃料費		4,416,877
	⑤市費 (一般財源)		75,941,407	⑤光熱水費		5,038,077
	合 計		77,465,407	⑥修繕料		1,406,812
	施設外観			⑦その他需用費		-
				⑧保険料		-
				⑨その他役務費		347,873
				⑩指定管理料		-
				⑪維持管理委託料		7,694,010
				⑫その他委託料		-
				⑬敷地借上料		193,000
				⑭その他使用料及び賃借料		-
	⑮工事請負費		-			
⑯その他		900,000				
合 計		77,465,407				
コスト計算	利用者一人当たり (円)	市民一人当たり (円)				
	894	449				
その他						

※ コスト計算 利用者一人あたりは、支出合計/利用者数 (3ヶ年平均)

※ コスト計算 市民一人あたりは、⑤市費 (一般財源) / 人口により算出

※ 人口は、平成23年4月1日現在の住民基本台帳人口および外国人登録人口の169,163人を使用

# 西尾市公共施設白書 施設別データ

調査年度 平成23年度

施設名	市民病院				
-----	------	--	--	--	--

大分類	福祉施設	小分類	医療保健施設	No	276
-----	------	-----	--------	----	-----

所管部課	市民病院 事務部 管理課
------	--------------


### 1 土地データ

所在地	熊味町上泡原6番地	敷地面積 (㎡)	45,466.23	うち借地面積 (㎡)	1,120.00
-----	-----------	----------	-----------	------------	----------

### 2 建物データ

構成施設	本体(病院棟)、外来診療棟、管理棟、エネルギーセンター、保育所 他4棟	延床面積 (㎡)	27,905.00		
複合・併設施設	コンビニエンスストア、ベーカリー、レストラン、美容室	主要建物 建築年月	H2.2	総取得費 (千円)	9,208,387

### 3 管理運営データ

利用状況 (H22)	平成20年度(人)	平成21年度(人)	平成22年度(人)	診療日数	管理形態
	371,415	350,281	347,763	365	直営
維持管理費 (H22)	収入			支出	
	内 訳		金額 (円)	内 訳	
	①利用料等		546,511,798	①人件費(手当等含む)	
	②国 費		-	②賃金	
	③県 費		-	③消耗品費	
	④その他		53,000,000	④燃料費	
	⑤市費(一般財源)		459,119,000	⑤光熱水費	
	合 計		1,058,630,798	⑥修繕料	
	施設外観			⑦その他需用費	
				⑧保険料	
				⑨その他役務費	
				⑩指定管理料	
				⑪維持管理委託料	
				⑫その他委託料	
				⑬敷地借上料	
				⑭その他使用料及び賃借料	
		⑮工事請負費			
	⑯その他				
	合 計		1,058,630,798		
コスト計算	利用者一人当たり (円)	市民一人当たり (円)			
	2,970	2,714			
そ の 他	維持管理費は施設に関係する部分を大まかに抽出したもので、病院会計事業費総額ではありません。				

※ コスト計算 利用者一人当たりは、支出合計/利用者数(3ヶ年平均)  
 ※ コスト計算 市民一人当たりは、⑤市費(一般財源)/人口により算出  
 ※ 人口は、平成23年4月1日現在の住民基本台帳人口および外国人登録人口の169,163人を使用

# 西尾市公共施設白書 施設別データ

調査年度

平成23年度

施設名	中野郷住宅				
-----	-------	--	--	--	--

大分類	市営住宅	小分類	市営住宅	No	277
-----	------	-----	------	----	-----

所管部課	建設部 建築課
------	---------

## 1 土地データ

所在地	中原町半谷20番地	敷地面積 (㎡)	20,240.59	うち借地面積 (㎡)	-
-----	-----------	----------	-----------	------------	---

## 2 建物データ

構成施設	市営住宅	延床面積 (㎡)	15,298.16
複合・併設施設		主要建物 建築年月	S44 総取得費 (千円) 不明

## 3 管理運営データ

利用状況 (H22)	平成20年度(人)	平成21年度(人)	平成22年度(人)	開館日数	管理形態	
	237	237	237		直営	
維持管理費 (H22)	収入			支出		
	内 訳		金額 (円)	内 訳		金額 (円)
	①利用料等		5,692,183	①人件費 (手当等含む)		21,327,000
	②国 費		-	②賃金		-
	③県 費		-	③消耗品費		239,439
	④その他		-	④燃料費		-
	⑤市費 (一般財源)		35,749,414	⑤光熱水費		6,493
	合 計		41,441,597	⑥修繕料		2,348,946
	施設外観			⑦その他需用費		55,007
				⑧保険料		302,543
				⑨その他役務費		79,227
				⑩指定管理料		-
				⑪維持管理委託料		4,573,661
				⑫その他委託料		475,059
				⑬敷地借上料		-
				⑭その他使用料及び賃借料		109,910
			⑮工事請負費		11,893,546	
			⑯その他		30,766	
			合 計		41,441,597	
コスト計算	利用者一人当たり (円)		市民一人当たり (円)			
	174,859		211			
その他						

※ コスト計算 利用者一人当たりは、支出合計/利用者数 (3ヶ年平均)

※ コスト計算 市民一人当たりは、⑤市費 (一般財源) / 人口により算出

※ 人口は、平成23年4月1日現在の住民基本台帳人口および外国人登録人口の169,163人を使用

# 西尾市公共施設白書 施設別データ

調査年度

平成23年度

施設名	宮浦住宅				
-----	------	--	--	--	--

大分類	市営住宅	小分類	市営住宅	No	278
-----	------	-----	------	----	-----

所管部課	建設部 建築課
------	---------

## 1 土地データ

所在地	米津町宮浦68番地	敷地面積 (㎡)	13,224.73	うち借地面積 (㎡)	-
-----	-----------	----------	-----------	------------	---

## 2 建物データ

構成施設	市営住宅、集会所	延床面積 (㎡)	10,823.17
複合・併設施設		主要建物 建築年月	S59 総取得費 (千円) 1,318,230

## 3 管理運営データ

利用状況 (H22)	平成20年度(人)	平成21年度(人)	平成22年度(人)	開館日数	管理形態	
	124	124	124		直営	
維持管理費 (H22)	収入			支出		
	内 訳		金額 (円)	内 訳		金額 (円)
	①利用料等		2,978,189	①人件費 (手当等含む)		-
	②国 費		-	②賃金		-
	③県 費		-	③消耗品費		125,276
	④その他		-	④燃料費		-
	⑤市費 (一般財源)		7,555,901	⑤光熱水費		3,397
	合 計		10,534,090	⑥修繕料		1,228,984
	施設外観			⑦その他需用費		28,780
				⑧保険料		158,292
				⑨その他役務費		41,452
				⑩指定管理料		-
				⑪維持管理委託料		2,392,970
				⑫その他委託料		248,554
				⑬敷地借上料		-
				⑭その他使用料及び賃借料		57,505
			⑮工事請負費		6,222,784	
			⑯その他		26,096	
			合 計		10,534,090	
コスト計算	利用者一人当たり (円)		市民一人当たり (円)			
	84,952		45			
その他						

※ コスト計算 利用者一人当たりは、支出合計/利用者数(3ヶ年平均)

※ コスト計算 市民一人当たりは、⑤市費(一般財源)/人口により算出

※ 人口は、平成23年4月1日現在の住民基本台帳人口および外国人登録人口の169,163人を使用

# 西尾市公共施設白書 施設別データ

調査年度

平成23年度

施設名	下町住宅				
-----	------	--	--	--	--

大分類	市営住宅	小分類	市営住宅	No	279
-----	------	-----	------	----	-----

所管部課	建設部 建築課
------	---------

## 1 土地データ

所在地	下町宮東12番地1	敷地面積 (㎡)	5,699.53	うち借地面積 (㎡)	-
-----	-----------	----------	----------	------------	---

## 2 建物データ

構成施設	市営住宅、集会所			延床面積 (㎡)	4,368.73
複合・併設施設		主要建物 建築年月	S56	総取得費 (千円)	427,070

## 3 管理運営データ

利用状況 (H22)	平成20年度(人)	平成21年度(人)	平成22年度(人)	開館日数	管理形態	
	59	59	59		直営	
維持管理費 (H22)	収入			支出		
	内 訳		金額 (円)	内 訳		金額 (円)
	①利用料等		1,417,041	①人件費 (手当等含む)		-
	②国 費		-	②賃金		-
	③県 費		-	③消耗品費		59,607
	④その他		-	④燃料費		-
	⑤市費 (一般財源)		3,590,384	⑤光熱水費		1,616
	合 計		5,007,425	⑥修繕料		584,758
	施設外観			⑦その他需用費		13,693
				⑧保険料		75,316
				⑨その他役務費		19,723
				⑩指定管理料		-
				⑪維持管理委託料		1,138,590
				⑫その他委託料		118,263
				⑬敷地借上料		-
				⑭その他使用料及び賃借料		27,361
			⑮工事請負費		2,960,840	
			⑯その他		7,658	
			合 計		5,007,425	
コスト計算	利用者一人当たり (円)		市民一人当たり (円)			
	84,872		21			
その他						

※ コスト計算 利用者一人あたりは、支出合計/利用者数(3ヶ年平均)

※ コスト計算 市民一人あたりは、⑤市費(一般財源)/人口により算出

※ 人口は、平成23年4月1日現在の住民基本台帳人口および外国人登録人口の169,163人を使用

# 西尾市公共施設白書 施設別データ

調査年度 平成23年度

施設名	犬塚住宅		
-----	------	--	--

大分類	市営住宅	小分類	市営住宅	No	280
-----	------	-----	------	----	-----

所管部課	建設部 建築課
------	---------

### 1 土地データ

所在地	中畑一丁目56番地	敷地面積 (㎡)	4,387.70	うち借地面積 (㎡)	-
-----	-----------	----------	----------	------------	---

### 2 建物データ

構成施設	市営住宅、集会所	延床面積 (㎡)	3,166.22		
複合・併設施設		主要建物 建築年月	H2	総取得費 (千円)	455,744

### 3 管理運営データ

利用状況 (H22)	平成20年度(人)	平成21年度(人)	平成22年度(人)	開館日数	管理形態	
	36	36	36		直営	
維持管理費 (H22)	収入			支出		
	内 訳		金額 (円)	内 訳		金額 (円)
	①利用料等		864,635	①人件費 (手当等含む)		-
	②国 費		-	②賃金		-
	③県 費		-	③消耗品費		36,370
	④その他		-	④燃料費		-
	⑤市費 (一般財源)		2,190,742	⑤光熱水費		986
	合 計		3,055,377	⑥修繕料		356,802
	施設外観			⑦その他需用費		8,355
				⑧保険料		45,955
				⑨その他役務費		12,034
				⑩指定管理料		-
				⑪維持管理委託料		694,733
				⑫その他委託料		72,160
				⑬敷地借上料		-
				⑭その他使用料及び賃借料		16,695
			⑮工事請負費		1,806,614	
			⑯その他		4,673	
			合 計		3,055,377	
コスト計算	利用者一人当たり (円)		市民一人当たり (円)			
	84,872		13			
その他						

※ コスト計算 利用者一人当たりは、支出合計/利用者数 (3ヶ年平均)  
 ※ コスト計算 市民一人当たりは、⑤市費 (一般財源) / 人口により算出  
 ※ 人口は、平成23年4月1日現在の住民基本台帳人口および外国人登録人口の169,163人を使用



# 西尾市公共施設白書 施設別データ

調査年度

平成23年度

施設名	巨海住宅			
-----	------	--	--	--

大分類	市営住宅	小分類	市営住宅	No	281
-----	------	-----	------	----	-----

所管部課	建設部 建築課
------	---------

## 1 土地データ

所在地	巨海町泉田60番地2	敷地面積 (㎡)	2,345.33	うち借地面積 (㎡)	-
-----	------------	----------	----------	------------	---

## 2 建物データ

構成施設	市営住宅	延床面積 (㎡)	590.71		
複合・併設施設		主要建物 建築年月	S38	総取得費 (千円)	不明

## 3 管理運営データ

利用状況 (H22)	平成20年度(人)	平成21年度(人)	平成22年度(人)	開館日数	管理形態	
	19	19	19		直営	
維持管理費 (H22)	収入			支出		
	内 訳		金額 (円)	内 訳		金額 (円)
	①利用料等		456,335	①人件費 (手当等含む)		-
	②国 費		-	②賃金		-
	③県 費		-	③消耗品費		19,195
	④その他		-	④燃料費		-
	⑤市費 (一般財源)		1,156,222	⑤光熱水費		520
	合 計		1,612,557	⑥修繕料		188,312
	施設外観			⑦その他需用費		4,409
				⑧保険料		24,254
				⑨その他役務費		6,351
				⑩指定管理料		-
				⑪維持管理委託料		366,664
				⑫その他委託料		38,084
				⑬敷地借上料		-
				⑭その他使用料及び賃借料		8,811
				⑮工事請負費		953,491
			⑯その他		2,466	
			合 計		1,612,557	
コスト計算	利用者一人当たり (円)		市民一人当たり (円)			
	84,871		7			
そ の 他						

※ コスト計算 利用者一人あたりは、支出合計/利用者数 (3ヶ年平均)

※ コスト計算 市民一人あたりは、⑤市費 (一般財源) / 人口により算出

※ 人口は、平成23年4月1日現在の住民基本台帳人口および外国人登録人口の169,163人を使用

# 西尾市公共施設白書 施設別データ

調査年度

平成23年度

施設名	父橋住宅				
-----	------	--	--	--	--

大分類	市営住宅	小分類	市営住宅	No	282
-----	------	-----	------	----	-----

所管部課	建設部 建築課
------	---------

## 1 土地データ

所在地	室町中屋敷80番地	敷地面積 (㎡)	6,964.02	うち借地面積 (㎡)	-
-----	-----------	----------	----------	------------	---

## 2 建物データ

構成施設	市営住宅	延床面積 (㎡)	1,276.92		
複合・併設施設		主要建物 建築年月	S42	総取得費 (千円)	不明

## 3 管理運営データ

利用状況 (H22)	平成20年度(人)	平成21年度(人)	平成22年度(人)	開館日数	管理形態	
	36	36	36		直営	
維持管理費 (H22)	収入			支出		
	内 訳		金額 (円)	内 訳		金額 (円)
	①利用料等		864,635	①人件費 (手当等含む)		-
	②国 費		-	②賃金		-
	③県 費		-	③消耗品費		36,370
	④その他		-	④燃料費		-
	⑤市費 (一般財源)		2,190,742	⑤光熱水費		986
	合 計		3,055,377	⑥修繕料		356,802
	施設外観			⑦その他需用費		8,355
				⑧保険料		45,955
				⑨その他役務費		12,034
				⑩指定管理料		-
				⑪維持管理委託料		694,733
				⑫その他委託料		72,160
				⑬敷地借上料		-
				⑭その他使用料及び賃借料		16,695
				⑮工事請負費		1,806,614
			⑯その他		4,673	
			合 計		3,055,377	
コスト計算	利用者一人当たり (円)		市民一人当たり (円)			
	84,872		13			
そ の 他						

※ コスト計算 利用者一人当たりは、支出合計/利用者数(3ヶ年平均)

※ コスト計算 市民一人当たりは、⑤市費(一般財源)/人口により算出

※ 人口は、平成23年4月1日現在の住民基本台帳人口および外国人登録人口の169,163人を使用

# 西尾市公共施設白書 施設別データ

調査年度

平成23年度

施設名	室住宅			
-----	-----	--	--	--

大分類	市営住宅	小分類	市営住宅	No	283
-----	------	-----	------	----	-----

所管部課	建設部 建築課
------	---------

## 1 土地データ

所在地	室町中川原17番地2	敷地面積 (㎡)	2,285.09	うち借地面積 (㎡)	-
-----	------------	----------	----------	------------	---

## 2 建物データ

構成施設	市営住宅	延床面積 (㎡)	389.56		
複合・併設施設		主要建物 建築年月	S41	総取得費 (千円)	不明

## 3 管理運営データ

利用状況 (H22)	平成20年度(人)	平成21年度(人)	平成22年度(人)	開館日数	管理形態	
	12	12	12		直営	
維持管理費 (H22)	収入			支出		
	内 訳		金額 (円)	内 訳		金額 (円)
	①利用料等		288,211	①人件費 (手当等含む)		-
	②国 費		-	②賃金		-
	③県 費		-	③消耗品費		12,123
	④その他		-	④燃料費		-
	⑤市費 (一般財源)		730,244	⑤光熱水費		328
	合 計		1,018,455	⑥修繕料		118,934
	施設外観			⑦その他需用費		2,785
				⑧保険料		15,318
				⑨その他役務費		4,011
				⑩指定管理料		-
				⑪維持管理委託料		231,577
				⑫その他委託料		24,053
				⑬敷地借上料		-
				⑭その他使用料及び賃借料		5,565
			⑮工事請負費		602,204	
			⑯その他		1,557	
			合 計		1,018,455	
コスト計算	利用者一人当たり (円)		市民一人当たり (円)			
	84,871		4			
その他						

※ コスト計算 利用者一人あたりは、支出合計/利用者数(3ヶ年平均)

※ コスト計算 市民一人あたりは、⑤市費(一般財源)/人口により算出

※ 人口は、平成23年4月1日現在の住民基本台帳人口および外国人登録人口の169,163人を使用

# 西尾市公共施設白書 施設別データ

調査年度

平成23年度

施設名	野々宮住宅			
-----	-------	--	--	--

大分類	市営住宅	小分類	市営住宅	No	284
-----	------	-----	------	----	-----

所管部課	建設部 建築課
------	---------

## 1 土地データ

所在地	野々宮町茶木2番地	敷地面積 (㎡)	3,259.48	うち借地面積 (㎡)	-
-----	-----------	----------	----------	------------	---

## 2 建物データ

構成施設	市営住宅	延床面積 (㎡)	641.00
複合・併設施設		主要建物 建築年月	S41 総取得費 (千円) 不明

## 3 管理運営データ

利用状況 (H22)	平成20年度(人)	平成21年度(人)	平成22年度(人)	開館日数	管理形態	
	20	20	20		直営	
維持管理費 (H22)	収入			支出		
	内 訳		金額 (円)	内 訳		金額 (円)
	①利用料等		480,353	①人件費 (手当等含む)		-
	②国 費		-	②賃金		-
	③県 費		-	③消耗品費		20,205
	④その他		-	④燃料費		-
	⑤市費 (一般財源)		1,217,076	⑤光熱水費		547
	合 計		1,697,429	⑥修繕料		198,223
	施設外観			⑦その他需用費		4,642
				⑧保険料		25,531
				⑨その他役務費		6,685
				⑩指定管理料		-
				⑪維持管理委託料		385,962
				⑫その他委託料		40,089
				⑬敷地借上料		-
				⑭その他使用料及び賃借料		9,275
			⑮工事請負費		1,003,674	
			⑯その他		2,596	
			合 計		1,697,429	
コスト計算	利用者一人当たり (円)		市民一人当たり (円)			
	84,871		7			
その他						

※ コスト計算 利用者一人当たりは、支出合計/利用者数(3ヶ年平均)

※ コスト計算 市民一人当たりは、⑤市費(一般財源)/人口により算出

※ 人口は、平成23年4月1日現在の住民基本台帳人口および外国人登録人口の169,163人を使用

# 西尾市公共施設白書 施設別データ

調査年度

平成23年度

施設名	鎌谷住宅				
-----	------	--	--	--	--

大分類	市営住宅	小分類	市営住宅	No	285
-----	------	-----	------	----	-----

所管部課	建設部 建築課
------	---------

## 1 土地データ

所在地	鎌谷町大河田6番地	敷地面積 (㎡)	11,014.04	うち借地面積 (㎡)	-
-----	-----------	----------	-----------	------------	---

## 2 建物データ

構成施設	市営住宅、集会所	延床面積 (㎡)	2,147.43		
複合・併設施設		主要建物建築年月	S39	総取得費 (千円)	不明

## 3 管理運営データ

利用状況 (H22)	平成20年度(人)	平成21年度(人)	平成22年度(人)	開館日数	管理形態	
	65	65	65		直営	
維持管理費 (H22)	収入			支出		
	内 訳		金額 (円)	内 訳		金額 (円)
	①利用料等		1,561,147	①人件費 (手当等含む)		-
	②国 費		-	②賃金		-
	③県 費		-	③消耗品費		65,668
	④その他		-	④燃料費		-
	⑤市費 (一般財源)		3,955,510	⑤光熱水費		1,780
	合 計		5,516,657	⑥修繕料		644,225
	施設外観			⑦その他需用費		15,086
				⑧保険料		82,976
				⑨その他役務費		21,729
				⑩指定管理料		-
				⑪維持管理委託料		1,254,379
				⑫その他委託料		130,290
				⑬敷地借上料		-
				⑭その他使用料及び賃借料		30,144
				⑮工事請負費		3,261,943
			⑯その他		8,437	
			合 計		5,516,657	
コスト計算	利用者一人当たり (円)		市民一人当たり (円)			
	84,872		23			
その他						

※ コスト計算 利用者一人あたりは、支出合計/利用者数(3ヶ年平均)

※ コスト計算 市民一人あたりは、⑤市費(一般財源)/人口により算出

※ 人口は、平成23年4月1日現在の住民基本台帳人口および外国人登録人口の169,163人を使用

# 西尾市公共施設白書 施設別データ

調査年度

平成23年度

施設名	中原住宅
-----	------

大分類	市営住宅	小分類	市営住宅	No	286
-----	------	-----	------	----	-----

所管部課	建設部 建築課
------	---------

## 1 土地データ

所在地	中原町堀割16番地1	敷地面積 (㎡)	6,042.18	うち借地面積 (㎡)	-
-----	------------	----------	----------	------------	---

## 2 建物データ

構成施設	市営住宅	延床面積 (㎡)	1,418.08		
複合・併設施設		主要建物 建築年月	S43	総取得費 (千円)	不明

## 3 管理運営データ

利用状況 (H22)	平成20年度(人)	平成21年度(人)	平成22年度(人)	開館日数	管理形態
	40	40	40		直営
維持管理費 (H22)	収入			支出	
	内 訳	金額 (円)		内 訳	金額 (円)
	①利用料等	960,706		①人件費 (手当等含む)	-
	②国 費	-		②賃金	-
	③県 費	-		③消耗品費	40,411
	④その他	-		④燃料費	-
	⑤市費 (一般財源)	2,434,157		⑤光熱水費	1,095
	合 計	3,394,863		⑥修繕料	396,446
	施設外観			⑦その他需用費	9,284
				⑧保険料	51,062
				⑨その他役務費	13,371
				⑩指定管理料	-
				⑪維持管理委託料	771,925
				⑫その他委託料	80,178
				⑬敷地借上料	-
				⑭その他使用料及び賃借料	18,550
			⑮工事請負費	2,007,349	
			⑯その他	5,192	
			合 計	3,394,863	
コスト計算	利用者一人当たり (円)	市民一人当たり (円)			
	84,872	14			
そ の 他					

※ コスト計算 利用者一人あたりは、支出合計/利用者数(3ヶ年平均)

※ コスト計算 市民一人あたりは、⑤市費(一般財源)/人口により算出

※ 人口は、平成23年4月1日現在の住民基本台帳人口および外国人登録人口の169,163人を使用

# 西尾市公共施設白書 施設別データ

調査年度

平成23年度

施設名	住崎住宅
-----	------

大分類	市営住宅	小分類	市営住宅	No	287
-----	------	-----	------	----	-----

所管部課	建設部 建築課
------	---------

## 1 土地データ

所在地	住崎町荒子28番地1	敷地面積 (㎡)	3,597.39	うち借地面積 (㎡)	-
-----	------------	----------	----------	------------	---

## 2 建物データ

構成施設	市営住宅	延床面積 (㎡)	2,313.61
複合・併設施設		主要建物 建築年月	H9 総取得費 (千円) 451,972

## 3 管理運営データ

利用状況 (H22)	平成20年度(人)	平成21年度(人)	平成22年度(人)	開館日数	管理形態	
	28	28	28		直営	
維持管理費 (H22)	収入			支出		
	内 訳		金額 (円)	内 訳		金額 (円)
	①利用料等		672,494	①人件費 (手当等含む)		-
	②国 費		-	②賃金		-
	③県 費		-	③消耗品費		28,288
	④その他		-	④燃料費		-
	⑤市費 (一般財源)		1,703,910	⑤光熱水費		767
	合 計		2,376,404	⑥修繕料		277,512
	施設外観			⑦その他需用費		6,498
				⑧保険料		35,743
				⑨その他役務費		9,360
				⑩指定管理料		-
				⑪維持管理委託料		540,348
				⑫その他委託料		56,125
				⑬敷地借上料		-
				⑭その他使用料及び賃借料		12,985
			⑮工事請負費		1,405,144	
			⑯その他		3,634	
			合 計		2,376,404	
コスト計算	利用者一人当たり (円)		市民一人当たり (円)			
	84,872		10			
その他						

※ コスト計算 利用者一人当たりは、支出合計/利用者数 (3ヶ年平均)

※ コスト計算 市民一人当たりは、⑤市費 (一般財源) / 人口により算出

※ 人口は、平成23年4月1日現在の住民基本台帳人口および外国人登録人口の169,163人を使用

# 西尾市公共施設白書 施設別データ

調査年度

平成23年度

施設名	遠ノ子住宅			
-----	-------	--	--	--

大分類	市営住宅	小分類	市営住宅	No	288
-----	------	-----	------	----	-----

所管部課	建設部 建築課
------	---------

## 1 土地データ

所在地	一色町赤羽遠ノ子36番地1	敷地面積 (㎡)	852.22	うち借地面積 (㎡)	-
-----	---------------	----------	--------	------------	---

## 2 建物データ

構成施設	市営住宅	延床面積 (㎡)	224.40
複合・併設施設		主要建物 建築年月	S35 総取得費 (千円) 不明

## 3 管理運営データ

利用状況 (H22)	平成20年度(人)	平成21年度(人)	平成22年度(人)	開館日数	管理形態	
	8	8	8		直営	
維持管理費 (H22)	収入			支出		
	内 訳		金額 (円)	内 訳		金額 (円)
	①利用料等		859,100	①人件費 (手当等含む)		-
	②国 費		-	②賃金		-
	③県 費		-	③消耗品費		2,376
	④その他		-	④燃料費		-
	⑤市費 (一般財源)		149,803	⑤光熱水費		-
	合 計		1,008,903	⑥修繕料		46,079
	施設外観			⑦その他需用費		-
				⑧保険料		13,274
				⑨その他役務費		723
				⑩指定管理料		-
				⑪維持管理委託料		154,103
				⑫その他委託料		-
				⑬敷地借上料		550
				⑭その他使用料及び賃借料		-
			⑮工事請負費		791,244	
			⑯その他		554	
			合 計		1,008,903	
コスト計算	利用者一人当たり (円)		市民一人当たり (円)			
	126,113		1			
その他						

※ コスト計算 利用者一人あたりは、支出合計/利用者数(3ヶ年平均)

※ コスト計算 市民一人あたりは、⑤市費(一般財源)/人口により算出

※ 人口は、平成23年4月1日現在の住民基本台帳人口および外国人登録人口の169,163人を使用



# 西尾市公共施設白書 施設別データ

調査年度 平成23年度

施設名	治明住宅		
-----	------	--	--

大分類	市営住宅	小分類	市営住宅	No	289
-----	------	-----	------	----	-----

所管部課	建設部 建築課
------	---------

### 1 土地データ

所在地	一色町治明丑新田北ノ切245番地	敷地面積 (㎡)	1,140.49	うち借地面積 (㎡)	-
-----	------------------	----------	----------	------------	---

### 2 建物データ

構成施設	市営住宅	延床面積 (㎡)	199.50
複合・併設施設		主要建物 建築年月	S29 総取得費 (千円) 不明

### 3 管理運営データ

利用状況 (H22)	平成20年度(人)	平成21年度(人)	平成22年度(人)	開館日数	管理形態	
	7	7	7		直営	
維持管理費 (H22)	収入			支出		
	内 訳		金額 (円)	内 訳		金額 (円)
	①利用料等		751,713	①人件費 (手当等含む)		-
	②国 費		-	②賃金		-
	③県 費		-	③消耗品費		2,079
	④その他		-	④燃料費		-
	⑤市費 (一般財源)		131,077	⑤光熱水費		-
	合 計		882,790	⑥修繕料		40,319
	施設外観			⑦その他需用費		-
				⑧保険料		11,615
				⑨その他役務費		632
				⑩指定管理料		-
				⑪維持管理委託料		134,840
				⑫その他委託料		-
				⑬敷地借上料		481
				⑭その他使用料及び賃借料		-
			⑮工事請負費		692,339	
			⑯その他		485	
			合 計		882,790	
コスト計算	利用者一人当たり (円)		市民一人当たり (円)			
	126,113		1			
その他						

※ コスト計算 利用者一人当たりは、支出合計/利用者数 (3ヶ年平均)  
 ※ コスト計算 市民一人当たりは、⑤市費 (一般財源) / 人口により算出  
 ※ 人口は、平成23年4月1日現在の住民基本台帳人口および外国人登録人口の169,163人を使用

# 西尾市公共施設白書 施設別データ

調査年度

平成23年度

施設名	生田住宅
-----	------

大分類	市営住宅	小分類	市営住宅	No	290
-----	------	-----	------	----	-----

所管部課	建設部 建築課
------	---------

## 1 土地データ

所在地	一色町生田竹生新田5番地4	敷地面積 (㎡)	2,228.55	うち借地面積 (㎡)	-
-----	---------------	----------	----------	------------	---

## 2 建物データ

構成施設	市営住宅	延床面積 (㎡)	171.00		
複合・併設施設		主要建物 建築年月	S29	総取得費 (千円)	不明

## 3 管理運営データ

利用状況 (H22)	平成20年度(人)	平成21年度(人)	平成22年度(人)	開館日数	管理形態	
	6	6	6		直営	
維持管理費 (H22)	収入			支出		
	内 訳		金額 (円)	内 訳		金額 (円)
	①利用料等		644,325	①人件費 (手当等含む)		-
	②国 費		-	②賃金		-
	③県 費		-	③消耗品費		1,782
	④その他		-	④燃料費		-
	⑤市費 (一般財源)		112,351	⑤光熱水費		-
	合 計		756,676	⑥修繕料		34,559
	施設外観			⑦その他需用費		-
				⑧保険料		9,955
				⑨その他役務費		542
				⑩指定管理料		-
				⑪維持管理委託料		115,577
				⑫その他委託料		-
				⑬敷地借上料		413
				⑭その他使用料及び賃借料		-
			⑮工事請負費		593,433	
			⑯その他		415	
			合 計		756,676	
コスト計算	利用者一人当たり (円)		市民一人当たり (円)			
	126,113		1			
その他						

※ コスト計算 利用者一人当たりは、支出合計/利用者数(3ヶ年平均)

※ コスト計算 市民一人当たりは、⑤市費(一般財源)/人口により算出

※ 人口は、平成23年4月1日現在の住民基本台帳人口および外国人登録人口の169,163人を使用

# 西尾市公共施設白書 施設別データ

調査年度 平成23年度

施設名	赤羽住宅			
-----	------	--	--	--

大分類	市営住宅	小分類	市営住宅	No	291
-----	------	-----	------	----	-----

所管部課	建設部 建築課
------	---------

## 1 土地データ

所在地	一色町赤羽東乾地29番地	敷地面積 (㎡)	1,412.72	うち借地面積 (㎡)	-
-----	--------------	----------	----------	------------	---

## 2 建物データ

構成施設	市営住宅			延床面積 (㎡)	252.60
複合・併設施設		主要建物 建築年月	S28	総取得費 (千円)	不明

## 3 管理運営データ

利用状況 (H22)	平成20年度(人)	平成21年度(人)	平成22年度(人)	開館日数	管理形態	
	8	8	8		直営	
維持管理費 (H22)	収入			支出		
	内 訳		金額 (円)	内 訳		金額 (円)
	①利用料等		859,100	①人件費 (手当等含む)		-
	②国 費		-	②賃金		-
	③県 費		-	③消耗品費		2,376
	④その他		-	④燃料費		-
	⑤市費 (一般財源)		149,803	⑤光熱水費		-
	合 計		1,008,903	⑥修繕料		46,079
	施設外観			⑦その他需用費		-
				⑧保険料		13,274
				⑨その他役務費		723
				⑩指定管理料		-
				⑪維持管理委託料		154,103
				⑫その他委託料		-
				⑬敷地借上料		550
				⑭その他使用料及び賃借料		-
			⑮工事請負費		791,244	
			⑯その他		554	
			合 計		1,008,903	
コスト計算	利用者一人当たり (円)		市民一人当たり (円)			
	126,113		1			
その他						

※ コスト計算 利用者一人当たりは、支出合計/利用者数(3ヶ年平均)

※ コスト計算 市民一人当たりは、⑤市費(一般財源)/人口により算出

※ 人口は、平成23年4月1日現在の住民基本台帳人口および外国人登録人口の169,163人を使用

# 西尾市公共施設白書 施設別データ

調査年度

平成23年度

施設名	対米住宅				
-----	------	--	--	--	--

大分類	市営住宅	小分類	市営住宅	No	292
-----	------	-----	------	----	-----

所管部課	建設部 建築課
------	---------

## 1 土地データ

所在地	一色町対米三斗蒔1番地	敷地面積 (㎡)	23,152.20	うち借地面積 (㎡)	-
-----	-------------	----------	-----------	------------	---

## 2 建物データ

構成施設	市営住宅	延床面積 (㎡)	6,304.09		
複合・併設施設		主要建物 建築年月	S39	総取得費 (千円)	不明

## 3 管理運営データ

利用状況 (H22)	平成20年度(人)	平成21年度(人)	平成22年度(人)	開館日数	管理形態	
	179	179	179		直営	
維持管理費 (H22)	収入			支出		
	内 訳		金額 (円)	内 訳		金額 (円)
	①利用料等		19,222,378	①人件費 (手当等含む)		-
	②国 費		-	②賃金		-
	③県 費		-	③消耗品費		53,176
	④その他		-	④燃料費		-
	⑤市費 (一般財源)		3,351,936	⑤光熱水費		-
	合 計		22,574,314	⑥修繕料		1,031,036
	施設外観			⑦その他需用費		-
				⑧保険料		297,019
				⑨その他役務費		16,182
				⑩指定管理料		-
				⑪維持管理委託料		3,448,073
				⑫その他委託料		-
				⑬敷地借上料		12,323
				⑭その他使用料及び賃借料		-
				⑮工事請負費		17,704,101
			⑯その他		12,404	
			合 計		22,574,314	
コスト計算	利用者一人当たり (円)		市民一人当たり (円)			
	126,113		20			
その他						

※ コスト計算 利用者一人当たりは、支出合計/利用者数(3ヶ年平均)

※ コスト計算 市民一人当たりは、⑤市費(一般財源)/人口により算出

※ 人口は、平成23年4月1日現在の住民基本台帳人口および外国人登録人口の169,163人を使用

# 西尾市公共施設白書 施設別データ

調査年度

平成23年度

施設名	東入舟住宅		
-----	-------	--	--

大分類	市営住宅	小分類	市営住宅	No	293
-----	------	-----	------	----	-----

所管部課	建設部 建築課
------	---------

## 1 土地データ

所在地	一色町一色東上二ノ割9番地1	敷地面積 (㎡)	2,376.09	うち借地面積 (㎡)	-
-----	----------------	----------	----------	------------	---

## 2 建物データ

構成施設	市営住宅	延床面積 (㎡)	280.90
複合・併設施設		主要建物 建築年月	S35 総取得費 (千円) 不明

## 3 管理運営データ

利用状況 (H22)	平成20年度(人)	平成21年度(人)	平成22年度(人)	開館日数	管理形態	
	10	10	10		直営	
維持管理費 (H22)	収入			支出		
	内 訳		金額 (円)	内 訳		金額 (円)
	①利用料等		1,073,875	①人件費 (手当等含む)		-
	②国 費		-	②賃金		-
	③県 費		-	③消耗品費		2,970
	④その他		-	④燃料費		-
	⑤市費 (一般財源)		187,256	⑤光熱水費		-
	合 計		1,261,131	⑥修繕料		57,599
	施設外観			⑦その他需用費		-
				⑧保険料		16,593
				⑨その他役務費		904
				⑩指定管理料		-
				⑪維持管理委託料		192,629
				⑫その他委託料		-
				⑬敷地借上料		688
				⑭その他使用料及び賃借料		-
			⑮工事請負費		989,055	
			⑯その他		693	
			合 計		1,261,131	
コスト計算	利用者一人当たり (円)		市民一人当たり (円)			
	126,113		1			
その他						

※ コスト計算 利用者一人あたりは、支出合計/利用者数 (3ヶ年平均)

※ コスト計算 市民一人あたりは、⑤市費 (一般財源) / 人口により算出

※ 人口は、平成23年4月1日現在の住民基本台帳人口および外国人登録人口の169,163人を使用

# 西尾市公共施設白書 施設別データ

調査年度

平成23年度

施設名	藤江住宅
-----	------

大分類	市営住宅	小分類	市営住宅	No	294
-----	------	-----	------	----	-----

所管部課	建設部 建築課
------	---------

## 1 土地データ

所在地	一色町藤江宮西30番地	敷地面積 (㎡)	1,262.80	うち借地面積 (㎡)	-
-----	-------------	----------	----------	------------	---

## 2 建物データ

構成施設	市営住宅	延床面積 (㎡)	143.00		
複合・併設施設		主要建物 建築年月	S29	総取得費 (千円)	不明

## 3 管理運営データ

利用状況 (H22)	平成20年度(人)	平成21年度(人)	平成22年度(人)	開館日数	管理形態	
	5	5	5		直営	
維持管理費 (H22)	収入			支出		
	内 訳		金額 (円)	内 訳		金額 (円)
	①利用料等		536,937	①人件費 (手当等含む)		-
	②国 費		-	②賃金		-
	③県 費		-	③消耗品費		1,485
	④その他		-	④燃料費		-
	⑤市費 (一般財源)		93,626	⑤光熱水費		-
	合 計		630,563	⑥修繕料		28,799
	施設外観			⑦その他需用費		-
				⑧保険料		8,296
				⑨その他役務費		452
				⑩指定管理料		-
				⑪維持管理委託料		96,314
				⑫その他委託料		-
				⑬敷地借上料		344
				⑭その他使用料及び賃借料		-
			⑮工事請負費		494,527	
			⑯その他		346	
			合 計		630,563	
コスト計算	利用者一人当たり (円)		市民一人当たり (円)			
	126,113		1			
その他						

※ コスト計算 利用者一人当たりは、支出合計/利用者数(3ヶ年平均)

※ コスト計算 市民一人当たりは、⑤市費(一般財源)/人口により算出

※ 人口は、平成23年4月1日現在の住民基本台帳人口および外国人登録人口の169,163人を使用

# 西尾市公共施設白書 施設別データ

調査年度

平成23年度

施設名	味浜住宅			
-----	------	--	--	--

大分類	市営住宅	小分類	市営住宅	No	295
-----	------	-----	------	----	-----

所管部課	建設部 建築課
------	---------

## 1 土地データ

所在地	一色町味浜上乾地20番地	敷地面積 (㎡)	6,549.91	うち借地面積 (㎡)	-
-----	--------------	----------	----------	------------	---

## 2 建物データ

構成施設	市営住宅	延床面積 (㎡)	4,312.73
複合・併設施設		主要建物 建築年月	H14 総取得費 (千円) 902,309

## 3 管理運営データ

利用状況 (H22)	平成20年度(人)	平成21年度(人)	平成22年度(人)	開館日数	管理形態
	58	58	58		直営
維持管理費 (H22)	収入			支出	
	内 訳		金額 (円)	内 訳	
	①利用料等		6,228,480	①人件費 (手当等含む)	
	②国 費		-	②賃金	
	③県 費		-	③消耗品費	
	④その他		-	④燃料費	
	⑤市費 (一般財源)		1,086,099	⑤光熱水費	
	合 計		7,314,579	⑥修繕料	
	施設外観			⑦その他需用費	
				⑧保険料	
				⑨その他役務費	
				⑩指定管理料	
				⑪維持管理委託料	
				⑫その他委託料	
				⑬敷地借上料	
				⑭その他使用料及び賃借料	
				⑮工事請負費	
			⑯その他		
			合 計		
コスト計算	利用者一人当たり (円)		市民一人当たり (円)		
	126,113		6		
その他					

※ コスト計算 利用者一人あたりは、支出合計/利用者数(3ヶ年平均)

※ コスト計算 市民一人あたりは、⑤市費(一般財源)/人口により算出

※ 人口は、平成23年4月1日現在の住民基本台帳人口および外国人登録人口の169,163人を使用

# 西尾市公共施設白書 施設別データ

調査年度

平成23年度

施設名	分散住宅(5住宅)
-----	-----------

大分類	市営住宅	小分類	市営住宅	No	296
-----	------	-----	------	----	-----

所管部課	建設部 建築課
------	---------

## 1 土地データ

所在地	一色町佐久島入ヶ浦14番地1 他	敷地面積 (㎡)	257.85	うち借地面積 (㎡)	-
-----	------------------	----------	--------	------------	---

## 2 建物データ

構成施設	市営住宅	延床面積 (㎡)	114.00		
複合・併設施設		主要建物 建築年月	S28	総取得費 (千円)	不明

## 3 管理運営データ

利用状況 (H22)	平成20年度(人)	平成21年度(人)	平成22年度(人)	開館日数	管理形態	
	5	5	5		直営	
維持管理費 (H22)	収入			支出		
	内 訳		金額 (円)	内 訳		金額 (円)
	①利用料等		536,937	①人件費 (手当等含む)		-
	②国 費		-	②賃金		-
	③県 費		-	③消耗品費		1,485
	④その他		-	④燃料費		-
	⑤市費 (一般財源)		93,626	⑤光熱水費		-
	合 計		630,563	⑥修繕料		28,799
	施設外観			⑦その他需用費		-
				⑧保険料		8,296
				⑨その他役務費		452
				⑩指定管理料		-
				⑪維持管理委託料		96,314
				⑫その他委託料		-
				⑬敷地借上料		344
				⑭その他使用料及び賃借料		-
				⑮工事請負費		494,527
			⑯その他		346	
			合 計		630,563	
コスト計算	利用者一人当たり (円)		市民一人当たり (円)			
	126,113		1			
その他						

※ コスト計算 利用者一人あたりは、支出合計/利用者数(3ヶ年平均)

※ コスト計算 市民一人あたりは、⑤市費(一般財源)/人口により算出

※ 人口は、平成23年4月1日現在の住民基本台帳人口および外国人登録人口の169,163人を使用



# 西尾市公共施設白書 施設別データ

調査年度

平成23年度

施設名	埋畑住宅				
-----	------	--	--	--	--

大分類	市営住宅	小分類	市営住宅	No	297
-----	------	-----	------	----	-----

所管部課	建設部 建築課
------	---------

## 1 土地データ

所在地	吉良町萩原埋畑91番地1	敷地面積 (㎡)	2,860.63	うち借地面積 (㎡)	-
-----	--------------	----------	----------	------------	---

## 2 建物データ

構成施設	市営住宅	延床面積 (㎡)	2,000.91
複合・併設施設		主要建物 建築年月	H8 総取得費 (千円) 429,945

## 3 管理運営データ

利用状況 (H22)	平成20年度(人)	平成21年度(人)	平成22年度(人)	開館日数	管理形態
	24	24	24		直営
維持管理費 (H22)	収入			支出	
	内 訳		金額 (円)	内 訳	
	①利用料等		3,093,300	①人件費 (手当等含む)	
	②国 費		-	②賃金	
	③県 費		-	③消耗品費	
	④その他		-	④燃料費	
	⑤市費 (一般財源)		-1,445,453	⑤光熱水費	
	合 計		1,647,847	⑥修繕料	
	施設外観			⑦その他需用費	
				⑧保険料	
				⑨その他役務費	
				⑩指定管理料	
				⑪維持管理委託料	
				⑫その他委託料	
				⑬敷地借上料	
				⑭その他使用料及び賃借料	
			⑮工事請負費		
			⑯その他		
			合 計		
コスト計算	利用者一人当たり (円)		市民一人当たり (円)		
	68,660		-9		
その他					

※ コスト計算 利用者一人あたりは、支出合計/利用者数(3ヶ年平均)

※ コスト計算 市民一人あたりは、⑤市費(一般財源)/人口により算出

※ 人口は、平成23年4月1日現在の住民基本台帳人口および外国人登録人口の169,163人を使用

# 西尾市公共施設白書 施設別データ

調査年度

平成23年度

施設名	大切間住宅			
-----	-------	--	--	--

大分類	市営住宅	小分類	市営住宅	No	298
-----	------	-----	------	----	-----

所管部課	建設部 建築課
------	---------

## 1 土地データ

所在地	吉良町吉田大切間5番地	敷地面積 (㎡)	3,748.42	うち借地面積 (㎡)	-
-----	-------------	----------	----------	------------	---

## 2 建物データ

構成施設	市営住宅	延床面積 (㎡)	897.40		
複合・併設施設		主要建物 建築年月	S41	総取得費 (千円)	不明

## 3 管理運営データ

利用状況 (H22)	平成20年度(人)	平成21年度(人)	平成22年度(人)	開館日数	管理形態	
	28	28	28		直営	
維持管理費 (H22)	収入			支出		
	内 訳		金額 (円)	内 訳		金額 (円)
	①利用料等		3,608,850	①人件費 (手当等含む)		-
	②国 費		-	②賃金		-
	③県 費		-	③消耗品費		4,851
	④その他		-	④燃料費		-
	⑤市費 (一般財源)		-1,686,362	⑤光熱水費		218
	合 計		1,922,488	⑥修繕料		378,441
	施設外観			⑦その他需用費		-
				⑧保険料		62,209
				⑨その他役務費		5,397
				⑩指定管理料		-
				⑪維持管理委託料		215,355
				⑫その他委託料		81,046
				⑬敷地借上料		-
				⑭その他使用料及び賃借料		-
			⑮工事請負費		886,823	
			⑯その他		288,148	
			合 計		1,922,488	
コスト計算	利用者一人当たり (円)		市民一人当たり (円)			
	68,660		-10			
その他						

※ コスト計算 利用者一人当たりは、支出合計/利用者数(3ヶ年平均)

※ コスト計算 市民一人当たりは、⑤市費(一般財源)/人口により算出

※ 人口は、平成23年4月1日現在の住民基本台帳人口および外国人登録人口の169,163人を使用

# 西尾市公共施設白書 施設別データ

調査年度

平成23年度

施設名	王塚住宅
-----	------

大分類	市営住宅	小分類	市営住宅	No	299
-----	------	-----	------	----	-----

所管部課	建設部 建築課
------	---------

## 1 土地データ

所在地	吉良町友国王塚24番地	敷地面積 (㎡)	4,161.88	うち借地面積 (㎡)	76.03
-----	-------------	----------	----------	------------	-------

## 2 建物データ

構成施設	市営住宅	延床面積 (㎡)	1,261.83
複合・併設施設		主要建物 建築年月	S45 総取得費 (千円) 21,000

## 3 管理運営データ

利用状況 (H22)	平成20年度(人)	平成21年度(人)	平成22年度(人)	開館日数	管理形態	
	30	30	30		直営	
維持管理費 (H22)	収入			支出		
	内 訳		金額 (円)	内 訳		金額 (円)
	①利用料等		3,866,625	①人件費 (手当等含む)		-
	②国 費		-	②賃金		-
	③県 費		-	③消耗品費		5,198
	④その他		-	④燃料費		-
	⑤市費 (一般財源)		-1,806,816	⑤光熱水費		234
	合 計		2,059,809	⑥修繕料		405,472
	施設外観			⑦その他需用費		-
				⑧保険料		66,653
				⑨その他役務費		5,783
				⑩指定管理料		-
				⑪維持管理委託料		230,737
				⑫その他委託料		86,835
				⑬敷地借上料		-
				⑭その他使用料及び賃借料		-
			⑮工事請負費		950,167	
			⑯その他		308,730	
			合 計		2,059,809	
コスト計算	利用者一人当たり (円)		市民一人当たり (円)			
	68,660		-11			
その他						

※ コスト計算 利用者一人あたりは、支出合計/利用者数 (3ヶ年平均)

※ コスト計算 市民一人あたりは、⑤市費 (一般財源) / 人口により算出

※ 人口は、平成23年4月1日現在の住民基本台帳人口および外国人登録人口の169,163人を使用

# 西尾市公共施設白書 施設別データ

調査年度

平成23年度

施設名	神明塚住宅				
-----	-------	--	--	--	--

大分類	市営住宅	小分類	市営住宅	No	300
-----	------	-----	------	----	-----

所管部課	建設部 建築課
------	---------

## 1 土地データ

所在地	吉良町吉田神明塚30番地	敷地面積 (㎡)	2,095.72	うち借地面積 (㎡)	-
-----	--------------	----------	----------	------------	---

## 2 建物データ

構成施設	市営住宅	延床面積 (㎡)	512.80
複合・併設施設		主要建物 建築年月	S43 総取得費 (千円) 不明

## 3 管理運営データ

利用状況 (H22)	平成20年度(人)	平成21年度(人)	平成22年度(人)	開館日数	管理形態	
	16	16	16		直営	
維持管理費 (H22)	収入			支出		
	内 訳		金額 (円)	内 訳		金額 (円)
	①利用料等		2,062,200	①人件費 (手当等含む)		-
	②国 費		-	②賃金		-
	③県 費		-	③消耗品費		2,772
	④その他		-	④燃料費		-
	⑤市費 (一般財源)		-963,635	⑤光熱水費		125
	合 計		1,098,565	⑥修繕料		216,252
	施設外観			⑦その他需用費		-
				⑧保険料		35,548
				⑨その他役務費		3,084
				⑩指定管理料		-
				⑪維持管理委託料		123,060
				⑫その他委託料		46,312
				⑬敷地借上料		-
				⑭その他使用料及び賃借料		-
				⑮工事請負費		506,756
			⑯その他		164,656	
			合 計		1,098,565	
コスト計算	利用者一人当たり (円)		市民一人当たり (円)			
	68,660		-6			
その他						

※ コスト計算 利用者一人当たりは、支出合計/利用者数(3ヶ年平均)

※ コスト計算 市民一人当たりは、⑤市費(一般財源)/人口により算出

※ 人口は、平成23年4月1日現在の住民基本台帳人口および外国人登録人口の169,163人を使用

# 西尾市公共施設白書 施設別データ

調査年度

平成23年度

施設名	神ノ木住宅			
-----	-------	--	--	--

大分類	市営住宅	小分類	市営住宅	No	301
-----	------	-----	------	----	-----

所管部課	建設部 建築課
------	---------

## 1 土地データ

所在地	吉良町上横須賀神ノ木14番地1	敷地面積 (㎡)	3,411.15	うち借地面積 (㎡)	-
-----	-----------------	----------	----------	------------	---

## 2 建物データ

構成施設	市営住宅	延床面積 (㎡)	641.00
複合・併設施設		主要建物 建築年月	S42 総取得費 (千円) 不明

## 3 管理運営データ

利用状況 (H22)	平成20年度(人)	平成21年度(人)	平成22年度(人)	開館日数	管理形態
	20	20	20		直営
維持管理費 (H22)	収入			支出	
	内 訳		金額 (円)	内 訳	
	①利用料等		2,577,750	①人件費 (手当等含む)	
	②国 費		-	②賃金	
	③県 費		-	③消耗品費	
	④その他		-	④燃料費	
	⑤市費 (一般財源)		-1,204,544	⑤光熱水費	
	合 計		1,373,206	⑥修繕料	
	施設外観			⑦その他需用費	
				⑧保険料	
				⑨その他役務費	
				⑩指定管理料	
				⑪維持管理委託料	
				⑫その他委託料	
				⑬敷地借上料	
				⑭その他使用料及び賃借料	
			⑮工事請負費		
			⑯その他		
			合 計		
コスト計算	利用者一人当たり (円)		市民一人当たり (円)		
	68,660		-7		
その他					

※ コスト計算 利用者一人あたりは、支出合計/利用者数(3ヶ年平均)

※ コスト計算 市民一人あたりは、⑤市費(一般財源)/人口により算出

※ 人口は、平成23年4月1日現在の住民基本台帳人口および外国人登録人口の169,163人を使用

# 西尾市公共施設白書 施設別データ

調査年度

平成23年度

施設名	上町住宅		
-----	------	--	--

大分類	市営住宅	小分類	市営住宅	No	302
-----	------	-----	------	----	-----

所管部課	建設部 建築課
------	---------

## 1 土地データ

所在地	吉良町上横須賀池端18番地	敷地面積 (㎡)	3,305.72	うち借地面積 (㎡)	-
-----	---------------	----------	----------	------------	---

## 2 建物データ

構成施設	市営住宅	延床面積 (㎡)	188.40
複合・併設施設		主要建物 建築年月	S39 総取得費 (千円) 不明

## 3 管理運営データ

利用状況 (H22)	平成20年度(人)	平成21年度(人)	平成22年度(人)	開館日数	管理形態	
	6	6	6		直営	
維持管理費 (H22)	収入			支出		
	内 訳		金額 (円)	内 訳		金額 (円)
	①利用料等		773,325	①人件費 (手当等含む)		-
	②国 費		-	②賃金		-
	③県 費		-	③消耗品費		1,039
	④その他		-	④燃料費		-
	⑤市費 (一般財源)		-361,367	⑤光熱水費		46
	合 計		411,958	⑥修繕料		81,094
	施設外観			⑦その他需用費		-
				⑧保険料		13,330
				⑨その他役務費		1,156
				⑩指定管理料		-
				⑪維持管理委託料		46,147
				⑫その他委託料		17,367
				⑬敷地借上料		-
				⑭その他使用料及び賃借料		-
			⑮工事請負費		190,033	
			⑯その他		61,746	
			合 計		411,958	
コスト計算	利用者一人当たり (円)		市民一人当たり (円)			
	68,660		-2			
その他						

※ コスト計算 利用者一人当たりは、支出合計/利用者数(3ヶ年平均)

※ コスト計算 市民一人当たりは、⑤市費(一般財源)/人口により算出

※ 人口は、平成23年4月1日現在の住民基本台帳人口および外国人登録人口の169,163人を使用

# 西尾市公共施設白書 施設別データ

調査年度

平成23年度

施設名	木田住宅			
-----	------	--	--	--

大分類	市営住宅	小分類	市営住宅	No	303
-----	------	-----	------	----	-----

所管部課	建設部 建築課
------	---------

## 1 土地データ

所在地	吉良町木田祐言75番地	敷地面積 (㎡)	2,776.66	うち借地面積 (㎡)	-
-----	-------------	----------	----------	------------	---

## 2 建物データ

構成施設	市営住宅	延床面積 (㎡)	673.24		
複合・併設施設		主要建物 建築年月	S44	総取得費 (千円)	不明

## 3 管理運営データ

利用状況 (H22)	平成20年度(人)	平成21年度(人)	平成22年度(人)	開館日数	管理形態	
	20	20	20		直営	
維持管理費 (H22)	収入			支出		
	内 訳		金額 (円)	内 訳		金額 (円)
	①利用料等		2,577,750	①人件費 (手当等含む)		-
	②国 費		-	②賃金		-
	③県 費		-	③消耗品費		3,465
	④その他		-	④燃料費		-
	⑤市費 (一般財源)		-1,204,544	⑤光熱水費		156
	合 計		1,373,206	⑥修繕料		270,315
	施設外観			⑦その他需用費		-
				⑧保険料		44,435
				⑨その他役務費		3,855
				⑩指定管理料		-
				⑪維持管理委託料		153,825
				⑫その他委託料		57,890
				⑬敷地借上料		-
				⑭その他使用料及び賃借料		-
			⑮工事請負費		633,445	
			⑯その他		205,820	
			合 計		1,373,206	
コスト計算	利用者一人当たり (円)		市民一人当たり (円)			
	68,660		-7			
そ の 他						

※ コスト計算 利用者一人あたりは、支出合計/利用者数 (3ヶ年平均)

※ コスト計算 市民一人あたりは、⑤市費 (一般財源) / 人口により算出

※ 人口は、平成23年4月1日現在の住民基本台帳人口および外国人登録人口の169,163人を使用

# 西尾市公共施設白書 施設別データ

調査年度

平成23年度

施設名	須原住宅				
-----	------	--	--	--	--

大分類	市営住宅	小分類	市営住宅	No	304
-----	------	-----	------	----	-----

所管部課	建設部 建築課
------	---------

## 1 土地データ

所在地	吉良町吉田須原33番地1	敷地面積 (㎡)	1,543.06	うち借地面積 (㎡)	-
-----	--------------	----------	----------	------------	---

## 2 建物データ

構成施設	市営住宅	延床面積 (㎡)	1,510.20		
複合・併設施設		主要建物 建築年月	S50	総取得費 (千円)	不明

## 3 管理運営データ

利用状況 (H22)	平成20年度(人)	平成21年度(人)	平成22年度(人)	開館日数	管理形態	
	24	24	24		直営	
維持管理費 (H22)	収入			支出		
	内 訳		金額 (円)	内 訳		金額 (円)
	①利用料等		3,093,300	①人件費 (手当等含む)		-
	②国 費		-	②賃金		-
	③県 費		-	③消耗品費		4,158
	④その他		-	④燃料費		-
	⑤市費 (一般財源)		-1,445,453	⑤光熱水費		187
	合 計		1,647,847	⑥修繕料		324,378
	施設外観			⑦その他需用費		-
				⑧保険料		53,322
				⑨その他役務費		4,626
				⑩指定管理料		-
				⑪維持管理委託料		184,590
				⑫その他委託料		69,468
				⑬敷地借上料		-
				⑭その他使用料及び賃借料		-
			⑮工事請負費		760,134	
			⑯その他		246,984	
			合 計		1,647,847	
コスト計算	利用者一人当たり (円)		市民一人当たり (円)			
	68,660		-9			
その他						

※ コスト計算 利用者一人当たりは、支出合計/利用者数(3ヶ年平均)

※ コスト計算 市民一人当たりは、⑤市費(一般財源)/人口により算出

※ 人口は、平成23年4月1日現在の住民基本台帳人口および外国人登録人口の169,163人を使用



# 西尾市公共施設白書 施設別データ

調査年度

平成23年度

施設名	富好住宅				
-----	------	--	--	--	--

大分類	市営住宅	小分類	市営住宅	No	305
-----	------	-----	------	----	-----

所管部課	建設部 建築課
------	---------

## 1 土地データ

所在地	吉良町富好新田中川並27番地	敷地面積 (㎡)	2,162.81	うち借地面積 (㎡)	-
-----	----------------	----------	----------	------------	---

## 2 建物データ

構成施設	市営住宅	延床面積 (㎡)	1,737.59
複合・併設施設		主要建物 建築年月	S48 総取得費 (千円) 101,500

## 3 管理運営データ

利用状況 (H22)	平成20年度(人)	平成21年度(人)	平成22年度(人)	開館日数	管理形態
	32	32	32		直営
維持管理費 (H22)	収入			支出	
	内 訳		金額 (円)	内 訳	
	①利用料等		4,124,400	①人件費 (手当等含む)	
	②国 費		-	②賃金	
	③県 費		-	③消耗品費	
	④その他		-	④燃料費	
	⑤市費 (一般財源)		-1,927,267	⑤光熱水費	
	合 計		2,197,133	⑥修繕料	
	施設外観			⑦その他需用費	
				⑧保険料	
				⑨その他役務費	
				⑩指定管理料	
				⑪維持管理委託料	
				⑫その他委託料	
				⑬敷地借上料	
				⑭その他使用料及び賃借料	
				⑮工事請負費	
			⑯その他		
			合 計		
コスト計算	利用者一人当たり (円)		市民一人当たり (円)		
	68,660		-11		
そ の 他					

※ コスト計算 利用者一人あたりは、支出合計/利用者数(3ヶ年平均)

※ コスト計算 市民一人あたりは、⑤市費(一般財源)/人口により算出

※ 人口は、平成23年4月1日現在の住民基本台帳人口および外国人登録人口の169,163人を使用

# 西尾市公共施設白書 施設別データ

調査年度

平成23年度

施設名	元屋敷住宅				
-----	-------	--	--	--	--

大分類	市営住宅	小分類	市営住宅	No	306
-----	------	-----	------	----	-----

所管部課	建設部 建築課
------	---------

## 1 土地データ

所在地	吉良町上横須賀元屋敷50番地	敷地面積 (㎡)	3,470.09	うち借地面積 (㎡)	-
-----	----------------	----------	----------	------------	---

## 2 建物データ

構成施設	市営住宅	延床面積 (㎡)	2,914.96		
複合・併設施設		主要建物 建築年月	S46	総取得費 (千円)	56,794

## 3 管理運営データ

利用状況 (H22)	平成20年度(人)	平成21年度(人)	平成22年度(人)	開館日数	管理形態	
	56	56	56		直営	
維持管理費 (H22)	収入			支出		
	内 訳		金額 (円)	内 訳		金額 (円)
	①利用料等		7,217,700	①人件費 (手当等含む)		-
	②国 費		-	②賃金		-
	③県 費		-	③消耗品費		9,703
	④その他		-	④燃料費		-
	⑤市費 (一般財源)		-3,372,719	⑤光熱水費		437
	合 計		3,844,981	⑥修繕料		756,882
	施設外観			⑦その他需用費		-
				⑧保険料		124,419
				⑨その他役務費		10,795
				⑩指定管理料		-
				⑪維持管理委託料		430,710
				⑫その他委託料		162,093
				⑬敷地借上料		-
				⑭その他使用料及び賃借料		-
			⑮工事請負費		1,773,646	
			⑯その他		576,296	
			合 計		3,844,981	
コスト計算	利用者一人当たり (円)		市民一人当たり (円)			
	68,660		-20			
その他						

※ コスト計算 利用者一人当たりは、支出合計/利用者数(3ヶ年平均)

※ コスト計算 市民一人当たりは、⑤市費(一般財源)/人口により算出

※ 人口は、平成23年4月1日現在の住民基本台帳人口および外国人登録人口の169,163人を使用

# 西尾市公共施設白書 施設別データ

調査年度

平成23年度

施設名	鳥羽住宅
-----	------

大分類	市営住宅	小分類	市営住宅	No	307
-----	------	-----	------	----	-----

所管部課	建設部 建築課
------	---------

## 1 土地データ

所在地	鳥羽町十三新田46番地18	敷地面積 (㎡)	2,197.53	うち借地面積 (㎡)	-
-----	---------------	----------	----------	------------	---

## 2 建物データ

構成施設	市営住宅	延床面積 (㎡)	986.96
複合・併設施設		主要建物 建築年月	S47 総取得費 (千円) 32,453

## 3 管理運営データ

利用状況 (H22)	平成20年度(人)	平成21年度(人)	平成22年度(人)	開館日数	管理形態	
	24	24	24		直営	
維持管理費 (H22)	収入			支出		
	内 訳		金額 (円)	内 訳		金額 (円)
	①利用料等		677,185	①人件費 (手当等含む)		-
	②国 費		-	②賃金		-
	③県 費		-	③消耗品費		30,777
	④その他		-	④燃料費		-
	⑤市費 (一般財源)		-336,601	⑤光熱水費		-
	合 計		340,584	⑥修繕料		234,125
	施設外観			⑦その他需用費		-
				⑧保険料		33,228
				⑨その他役務費		9,802
				⑩指定管理料		-
				⑪維持管理委託料		31,294
				⑫その他委託料		-
				⑬敷地借上料		-
				⑭その他使用料及び賃借料		-
			⑮工事請負費		-	
			⑯その他		1,358	
			合 計		340,584	
コスト計算	利用者一人当たり (円)		市民一人当たり (円)			
	14,191		-2			
その他						

※ コスト計算 利用者一人あたりは、支出合計/利用者数(3ヶ年平均)

※ コスト計算 市民一人あたりは、⑤市費(一般財源)/人口により算出

※ 人口は、平成23年4月1日現在の住民基本台帳人口および外国人登録人口の169,163人を使用

# 西尾市公共施設白書 施設別データ

調査年度

平成23年度

施設名	鳥羽第2住宅		
-----	--------	--	--

大分類	市営住宅	小分類	市営住宅	No	308
-----	------	-----	------	----	-----

所管部課	建設部 建築課
------	---------

## 1 土地データ

所在地	鳥羽町十三新田1番地32	敷地面積 (㎡)	2,276.10	うち借地面積 (㎡)	-
-----	--------------	----------	----------	------------	---

## 2 建物データ

構成施設	市営住宅	延床面積 (㎡)	840.48
複合・併設施設		主要建物 建築年月	S51 総取得費 (千円) 54,500

## 3 管理運営データ

利用状況 (H22)	平成20年度(人)	平成21年度(人)	平成22年度(人)	開館日数	管理形態	
	16	16	16		直営	
維持管理費 (H22)	収入			支出		
	内 訳		金額 (円)	内 訳		金額 (円)
	①利用料等		451,457	①人件費 (手当等含む)		-
	②国 費		-	②賃金		-
	③県 費		-	③消耗品費		20,518
	④その他		-	④燃料費		-
	⑤市費 (一般財源)		-224,403	⑤光熱水費		-
	合 計		227,054	⑥修繕料		156,083
	施設外観			⑦その他需用費		-
				⑧保険料		22,152
				⑨その他役務費		6,534
				⑩指定管理料		-
				⑪維持管理委託料		20,862
				⑫その他委託料		-
				⑬敷地借上料		-
				⑭その他使用料及び賃借料		-
			⑮工事請負費		-	
			⑯その他		905	
			合 計		227,054	
コスト計算	利用者一人当たり (円)		市民一人当たり (円)			
	14,191		-1			
その他						

※ コスト計算 利用者一人当たりは、支出合計/利用者数(3ヶ年平均)

※ コスト計算 市民一人当たりは、⑤市費(一般財源)/人口により算出

※ 人口は、平成23年4月1日現在の住民基本台帳人口および外国人登録人口の169,163人を使用

# 西尾市公共施設白書 施設別データ

調査年度 平成23年度

施設名	鳥羽第3住宅		
-----	--------	--	--

大分類	市営住宅	小分類	市営住宅	No	309
-----	------	-----	------	----	-----

所管部課	建設部 建築課
------	---------

### 1 土地データ

所在地	鳥羽町十三新田1番地34	敷地面積 (㎡)	2,220.48	うち借地面積 (㎡)	-
-----	--------------	----------	----------	------------	---

### 2 建物データ

構成施設	市営住宅	延床面積 (㎡)	970.40
複合・併設施設		主要建物 建築年月	S63 総取得費 (千円) 136,780

### 3 管理運営データ

利用状況 (H22)	平成20年度(人)	平成21年度(人)	平成22年度(人)	開館日数	管理形態
	16	16	16		直営
維持管理費 (H22)	収入			支出	
	内 訳		金額 (円)	内 訳	
	①利用料等		451,457	①人件費 (手当等含む)	
	②国 費		-	②賃金	
	③県 費		-	③消耗品費	
	④その他		-	④燃料費	
	⑤市費 (一般財源)		-224,403	⑤光熱水費	
	合 計		227,054	⑥修繕料	
	施設外観			⑦その他需用費	
				⑧保険料	
				⑨その他役務費	
				⑩指定管理料	
				⑪維持管理委託料	
				⑫その他委託料	
				⑬敷地借上料	
				⑭その他使用料及び賃借料	
			⑮工事請負費		
			⑯その他		
			合 計		
コスト計算	利用者一人当たり (円)		市民一人当たり (円)		
	14,191		-1		
その他					

※ コスト計算 利用者一人当たりは、支出合計/利用者数 (3ヶ年平均)  
 ※ コスト計算 市民一人当たりは、⑤市費 (一般財源) / 人口により算出  
 ※ 人口は、平成23年4月1日現在の住民基本台帳人口および外国人登録人口の169,163人を使用

# 西尾市公共施設白書 施設別データ

調査年度

平成23年度

施設名	西尾駅西地区再開発連絡所				
-----	--------------	--	--	--	--

大分類	その他	小分類	その他	No	310
-----	-----	-----	-----	----	-----

所管部課	建設部 都市計画課
------	-----------

## 1 土地データ

所在地	桜木町3丁目43番地	敷地面積 (㎡)	558.66	うち借地面積 (㎡)	-
-----	------------	----------	--------	------------	---

## 2 建物データ

構成施設	連絡所	延床面積 (㎡)	84.17
複合・併設施設		主要建物 建築年月	H5.12
		総取得費 (千円)	12,443

## 3 管理運営データ

利用状況 (H22)	平成20年度(人)	平成21年度(人)	平成22年度(人)	開館日数	管理形態
	不明	不明	不明		
維持管理費 (H22)	収入			支出	
	内 訳	金額 (円)		内 訳	金額 (円)
	①利用料等	-		①人件費 (手当等含む)	-
	②国 費	-		②賃金	-
	③県 費	-		③消耗品費	-
	④その他	-		④燃料費	-
	⑤市費 (一般財源)	168,995		⑤光熱水費	121,441
	合 計	168,995		⑥修繕料	-
	施設外観			⑦その他需用費	-
				⑧保険料	2,233
				⑨その他役務費	6,000
				⑩指定管理料	-
				⑪維持管理委託料	39,321
				⑫その他委託料	-
				⑬敷地借上料	-
				⑭その他使用料及び賃借料	-
		⑮工事請負費	-		
	⑯その他	-			
	合 計	168,995			
コスト計算	利用者一人当たり (円)	市民一人当たり (円)			
		1			
その他					

※ コスト計算 利用者一人当たりは、支出合計/利用者数(3ヶ年平均)

※ コスト計算 市民一人当たりは、⑤市費(一般財源)/人口により算出

※ 人口は、平成23年4月1日現在の住民基本台帳人口および外国人登録人口の169,163人を使用

# 西尾市公共施設白書 施設別データ

調査年度

平成23年度

施設名	西尾市土地区画整理組合連合会館				
-----	-----------------	--	--	--	--

大分類	その他	小分類	その他	No	311
-----	-----	-----	-----	----	-----

所管部課	建設部 都市計画課
------	-----------

## 1 土地データ

所在地	住崎一丁目101番地	敷地面積 (㎡)	920.00	うち借地面積 (㎡)	-
-----	------------	----------	--------	------------	---

## 2 建物データ

構成施設	本館	延床面積 (㎡)	270.82
複合・併設施設		主要建物 建築年月	H4.3
		総取得費 (千円)	35,000

## 3 管理運営データ

利用状況 (H22)	平成20年度(人)	平成21年度(人)	平成22年度(人)	開館日数	管理形態
	不明	不明	不明		直営
維持管理費 (H22)	収入			支出	
	内 訳		金額 (円)	内 訳	
	①利用料等		-	①人件費 (手当等含む)	
	②国 費		-	②賃金	
	③県 費		-	③消耗品費	
	④その他		-	④燃料費	
	⑤市費 (一般財源)		59,770	⑤光熱水費	
	合 計		59,770	⑥修繕料	
	施設外観			⑦その他需用費	
				⑧保険料	
				⑨その他役務費	
				⑩指定管理料	
				⑪維持管理委託料	
				⑫その他委託料	
				⑬敷地借上料	
				⑭その他使用料及び賃借料	
				⑮工事請負費	
⑯その他					
			合 計		
利用者一人当たり (円)		市民一人当たり (円)			
その他					

※ コスト計算 利用者一人あたりは、支出合計/利用者数 (3ヶ年平均)

※ コスト計算 市民一人あたりは、⑤市費 (一般財源) / 人口により算出

※ 人口は、平成23年4月1日現在の住民基本台帳人口および外国人登録人口の169,163人を使用

# 西尾市公共施設白書 施設別データ

調査年度

平成23年度

施設名	旧大給駐在所				
-----	--------	--	--	--	--

大分類	その他	小分類	その他	No	312
-----	-----	-----	-----	----	-----

所管部課	総務部 財政課
------	---------

## 1 土地データ

所在地	大給町1番地2	敷地面積 (㎡)	82.64	うち借地面積 (㎡)	-
-----	---------	----------	-------	------------	---

## 2 建物データ

構成施設	旧大給駐在所	延床面積 (㎡)	57.02
複合・併設施設		主要建物 建築年月	不明
		総取得費 (千円)	不明

## 3 管理運営データ

利用状況 (H22)	平成20年度(人)	平成21年度(人)	平成22年度(人)	開館日数	管理形態	
	不明	不明	不明			直営
維持管理費 (H22)	収入			支出		
	内 訳		金額 (円)	内 訳		金額 (円)
	①利用料等		-	①人件費 (手当等含む)		-
	②国 費		-	②賃金		-
	③県 費		-	③消耗品費		-
	④その他		-	④燃料費		-
	⑤市費 (一般財源)		2,679	⑤光熱水費		-
	合 計		2,679	⑥修繕料		-
	施設外観			⑦その他需用費		-
				⑧保険料		2,679
				⑨その他役務費		-
				⑩指定管理料		-
				⑪維持管理委託料		-
				⑫その他委託料		-
				⑬敷地借上料		-
				⑭その他使用料及び賃借料		-
	⑮工事請負費		-			
⑯その他		-				
			合 計		2,679	
コスト計算	利用者一人当たり (円)		市民一人当たり (円)			
その他						

※ コスト計算 利用者一人あたりは、支出合計/利用者数(3ヶ年平均)

※ コスト計算 市民一人あたりは、⑤市費(一般財源)/人口により算出

※ 人口は、平成23年4月1日現在の住民基本台帳人口および外国人登録人口の169,163人を使用



# 西尾市公共施設白書 施設別データ

調査年度

平成23年度

施設名	旧吉見邸				
-----	------	--	--	--	--

大分類	その他	小分類	その他	No	313
-----	-----	-----	-----	----	-----

所管部課	総務部 財政課
------	---------

## 1 土地データ

所在地	錦城町5・6合併地	敷地面積 (㎡)	870.51	うち借地面積 (㎡)	-
-----	-----------	----------	--------	------------	---

## 2 建物データ

構成施設	旧吉見邸	延床面積 (㎡)	616.02		
複合・併設施設		主要建物 建築年月	不明	総取得費 (千円)	不明

## 3 管理運営データ

利用状況 (H22)	平成20年度(人)	平成21年度(人)	平成22年度(人)	開館日数	管理形態
	不明	不明	不明		直営
維持管理費 (H22)	収入			支出	
	内 訳	金額 (円)		内 訳	金額 (円)
	①利用料等	-		①人件費 (手当等含む)	-
	②国 費	-		②賃金	-
	③県 費	-		③消耗品費	-
	④その他	-		④燃料費	-
	⑤市費 (一般財源)	284,865		⑤光熱水費	-
	合 計	284,865		⑥修繕料	-
	施設外観			⑦その他需用費	-
				⑧保険料	24,680
				⑨その他役務費	-
				⑩指定管理料	-
				⑪維持管理委託料	260,185
				⑫その他委託料	-
				⑬敷地借上料	-
				⑭その他使用料及び賃借料	-
		⑮工事請負費	-		
	⑯その他	-			
	合 計	284,865			
コスト計算	利用者一人当たり (円)	市民一人当たり (円)			
		2			
その他					

※ コスト計算 利用者一人あたりは、支出合計/利用者数(3ヶ年平均)

※ コスト計算 市民一人あたりは、⑤市費(一般財源)/人口により算出

※ 人口は、平成23年4月1日現在の住民基本台帳人口および外国人登録人口の169,163人を使用

# 西尾市公共施設白書 施設別データ

調査年度

平成23年度

施設名	西尾駅東自転車駐車場				
-----	------------	--	--	--	--

大分類	その他	小分類	その他	No	314
-----	-----	-----	-----	----	-----

所管部課	地域振興部 交通対策課
------	-------------

## 1 土地データ

所在地	高島町3丁目166番地1	敷地面積 (㎡)	774.16	うち借地面積 (㎡)	-
-----	--------------	----------	--------	------------	---

## 2 建物データ

構成施設	上屋付自転車駐車場	延床面積 (㎡)	391.31		
複合・併設施設		主要建物 建築年月	S55.1	総取得費 (千円)	不明

## 3 管理運営データ

利用状況 (H22)	平成20年度(人)	平成21年度(人)	平成22年度(人)	開館日数	管理形態	
	167,890	167,890	167,890	365	直営	
維持管理費 (H22)	収入			支出		
	内 訳		金額 (円)	内 訳		金額 (円)
	①利用料等		-	①人件費 (手当等含む)		-
	②国 費		-	②賃金		-
	③県 費		-	③消耗品費		-
	④その他		-	④燃料費		-
	⑤市費 (一般財源)		143,879	⑤光熱水費		6,635
	合 計		143,879	⑥修繕料		-
	施設外観			⑦その他需用費		-
				⑧保険料		-
				⑨その他役務費		-
				⑩指定管理料		-
				⑪維持管理委託料		-
				⑫その他委託料		137,244
				⑬敷地借上料		-
				⑭その他使用料及び賃借料		-
	⑮工事請負費		-			
⑯その他		-				
			合 計		143,879	
コスト計算	利用者一人当たり (円)		市民一人当たり (円)			
	1		1			
その他						

※ コスト計算 利用者一人あたりは、支出合計/利用者数(3ヶ年平均)

※ コスト計算 市民一人あたりは、⑤市費(一般財源)/人口により算出

※ 人口は、平成23年4月1日現在の住民基本台帳人口および外国人登録人口の169,163人を使用

# 西尾市公共施設白書 施設別データ

調査年度

平成23年度

施設名	西尾駅北自転車駐車場				
-----	------------	--	--	--	--

大分類	その他	小分類	その他	No	315
-----	-----	-----	-----	----	-----

所管部課	地域振興部 交通対策課
------	-------------

## 1 土地データ

所在地	花ノ木町3丁目35番地	敷地面積 (㎡)	187.55	うち借地面積 (㎡)	-
-----	-------------	----------	--------	------------	---

## 2 建物データ

構成施設	上屋付自転車駐車場	延床面積 (㎡)	70.00		
複合・併設施設		主要建物 建築年月	H15.4	総取得費 (千円)	不明

## 3 管理運営データ

利用状況 (H22)	平成20年度(人)	平成21年度(人)	平成22年度(人)	開館日数	管理形態
	57,050	57,050	57,050	365	直営
維持管理費 (H22)	収入			支出	
	内 訳	金額 (円)		内 訳	金額 (円)
	①利用料等	-		①人件費 (手当等含む)	-
	②国 費	-		②賃金	-
	③県 費	-		③消耗品費	-
	④その他	-		④燃料費	-
	⑤市費 (一般財源)	162,746		⑤光熱水費	25,507
	合 計	162,746		⑥修繕料	-
	施設外観			⑦その他需用費	-
				⑧保険料	-
				⑨その他役務費	-
				⑩指定管理料	-
				⑪維持管理委託料	-
				⑫その他委託料	137,239
				⑬敷地借上料	-
				⑭その他使用料及び賃借料	-
		⑮工事請負費	-		
	⑯その他	-			
	合 計	162,746			
コスト計算	利用者一人当たり (円)	市民一人当たり (円)			
	3	1			
その他					

※ コスト計算 利用者一人当たりは、支出合計/利用者数 (3ヶ年平均)

※ コスト計算 市民一人当たりは、⑤市費 (一般財源) / 人口により算出

※ 人口は、平成23年4月1日現在の住民基本台帳人口および外国人登録人口の169,163人を使用

# 西尾市公共施設白書 施設別データ

調査年度

平成23年度

施設名	桜町前駅前自転車駐車場				
-----	-------------	--	--	--	--

大分類	その他	小分類	その他	No	316
-----	-----	-----	-----	----	-----

所管部課	地域振興部 交通対策課
------	-------------

## 1 土地データ

所在地	緑町4丁目28番地1	敷地面積 (㎡)	585.67	うち借地面積 (㎡)	585.67
-----	------------	----------	--------	------------	--------

## 2 建物データ

構成施設	上屋付自転車駐車場	延床面積 (㎡)	390.00		
複合・併設施設		主要建物 建築年月	H20.12	総取得費 (千円)	13,923

## 3 管理運営データ

利用状況 (H22)	平成20年度(人)	平成21年度(人)	平成22年度(人)	開館日数	管理形態
	110,840	110,840	110,840	365	直営
維持管理費 (H22)	収入			支出	
	内 訳		金額 (円)	内 訳	
	①利用料等		-	①人件費 (手当等含む)	
	②国 費		-	②賃金	
	③県 費		-	③消耗品費	
	④その他		-	④燃料費	
	⑤市費 (一般財源)		167,777	⑤光熱水費	
	合 計		167,777	⑥修繕料	
	施設外観			⑦その他需用費	
				⑧保険料	
				⑨その他役務費	
				⑩指定管理料	
				⑪維持管理委託料	
				⑫その他委託料	
				⑬敷地借上料	
				⑭その他使用料及び賃借料	
	⑮工事請負費				
	⑯その他				
	合 計		167,777		
コスト計算	利用者一人当たり (円)	市民一人当たり (円)			
	2	1			
その他					

※ コスト計算 利用者一人あたりは、支出合計/利用者数(3ヶ年平均)

※ コスト計算 市民一人あたりは、⑤市費(一般財源)/人口により算出

※ 人口は、平成23年4月1日現在の住民基本台帳人口および外国人登録人口の169,163人を使用

# 西尾市公共施設白書 施設別データ

調査年度

平成23年度

施設名	福地駅前自転車駐車場				
-----	------------	--	--	--	--

大分類	その他	小分類	その他	No	317
-----	-----	-----	-----	----	-----

所管部課	地域振興部 交通対策課
------	-------------

## 1 土地データ

所在地	川口町松原28番地	敷地面積 (㎡)	216.00	うち借地面積 (㎡)	216.00
-----	-----------	----------	--------	------------	--------

## 2 建物データ

構成施設	上屋付自転車駐車場	延床面積 (㎡)	100.00		
複合・併設施設		主要建物 建築年月	S59.12	総取得費 (千円)	3,900

## 3 管理運営データ

利用状況 (H22)	平成20年度(人)	平成21年度(人)	平成22年度(人)	開館日数	管理形態
	47,270	47,270	47,270	365	直営
維持管理費 (H22)	収入			支出	
	内 訳	金額 (円)		内 訳	金額 (円)
	①利用料等	-		①人件費 (手当等含む)	-
	②国 費	-		②賃金	-
	③県 費	-		③消耗品費	-
	④その他	-		④燃料費	-
	⑤市費 (一般財源)	11,267		⑤光熱水費	11,267
	合 計	11,267		⑥修繕料	-
	施設外観			⑦その他需用費	-
				⑧保険料	-
				⑨その他役務費	-
				⑩指定管理料	-
				⑪維持管理委託料	-
				⑫その他委託料	-
				⑬敷地借上料	-
				⑭その他使用料及び賃借料	-
		⑮工事請負費	-		
	⑯その他	-			
	合 計	11,267			
コスト計算	利用者一人当たり (円)	市民一人当たり (円)			
そ の 他					

※ コスト計算 利用者一人あたりは、支出合計/利用者数(3ヶ年平均)

※ コスト計算 市民一人あたりは、⑤市費(一般財源)/人口により算出

※ 人口は、平成23年4月1日現在の住民基本台帳人口および外国人登録人口の169,163人を使用

# 西尾市公共施設白書 施設別データ

調査年度

平成23年度

施設名	米津駅前自転車駐車場				
-----	------------	--	--	--	--

大分類	その他	小分類	その他	No	318
-----	-----	-----	-----	----	-----

所管部課	地域振興部 交通対策課
------	-------------

## 1 土地データ

所在地	米津町仲之畑1番地1	敷地面積 (㎡)	422.14	うち借地面積 (㎡)	422.14
-----	------------	----------	--------	------------	--------

## 2 建物データ

構成施設	上屋付自転車駐車場	延床面積 (㎡)	242.00		
複合・併設施設		主要建物 建築年月	H6.12	総取得費 (千円)	5,692

## 3 管理運営データ

利用状況 (H22)	平成20年度(人)	平成21年度(人)	平成22年度(人)	開館日数	管理形態	
	102,690	102,690	102,690	365	直営	
維持管理費 (H22)	収入			支出		
	内 訳		金額 (円)	内 訳		金額 (円)
	①利用料等		-	①人件費 (手当等含む)		-
	②国 費		-	②賃金		-
	③県 費		-	③消耗品費		-
	④その他		-	④燃料費		-
	⑤市費 (一般財源)		116,946	⑤光熱水費		16,622
	合 計		116,946	⑥修繕料		-
	施設外観			⑦その他需用費		-
				⑧保険料		-
				⑨その他役務費		-
				⑩指定管理料		-
				⑪維持管理委託料		-
				⑫その他委託料		100,324
				⑬敷地借上料		-
				⑭その他使用料及び賃借料		-
⑮工事請負費		-				
⑯その他		-				
合 計		116,946				
コスト計算	利用者一人当たり (円)	市民一人当たり (円)				
	1	1				
その他						

※ コスト計算 利用者一人当たりは、支出合計/利用者数(3ヶ年平均)

※ コスト計算 市民一人当たりは、⑤市費(一般財源)/人口により算出

※ 人口は、平成23年4月1日現在の住民基本台帳人口および外国人登録人口の169,163人を使用

# 西尾市公共施設白書 施設別データ

調査年度

平成23年度

施設名	三河烏羽駅前自転車駐車場				
-----	--------------	--	--	--	--

大分類	その他	小分類	その他	No	319
-----	-----	-----	-----	----	-----

所管部課	地域振興部 交通対策課
------	-------------

## 1 土地データ

所在地	烏羽町古新田64番地8	敷地面積 (㎡)	58.13	うち借地面積 (㎡)	58.13
-----	-------------	----------	-------	------------	-------

## 2 建物データ

構成施設	上屋付自転車駐車場	延床面積 (㎡)	58.13		
複合・併設施設		主要建物 建築年月	H20.3	総取得費 (千円)	不明

## 3 管理運営データ

利用状況 (H22)	平成20年度(人)	平成21年度(人)	平成22年度(人)	開館日数	管理形態
	15,893	15,893	15,893	365	直営
維持管理費 (H22)	収入			支出	
	内 訳	金額 (円)		内 訳	金額 (円)
	①利用料等	-		①人件費 (手当等含む)	-
	②国 費	-		②賃金	-
	③県 費	-		③消耗品費	-
	④その他	-		④燃料費	-
	⑤市費 (一般財源)	39,313		⑤光熱水費	30,000
	合 計	39,313		⑥修繕料	-
	施設外観			⑦その他需用費	-
				⑧保険料	325
				⑨その他役務費	-
				⑩指定管理料	-
				⑪維持管理委託料	-
				⑫その他委託料	8,988
				⑬敷地借上料	-
		⑭その他使用料及び賃借料	-		
	⑮工事請負費	-			
	⑯その他	-			
	合 計		39,313		
コスト計算	利用者一人当たり (円)	市民一人当たり (円)			
	2				
そ の 他					

※ コスト計算 利用者一人あたりは、支出合計/利用者数(3ヶ年平均)

※ コスト計算 市民一人あたりは、⑤市費(一般財源)/人口により算出

※ 人口は、平成23年4月1日現在の住民基本台帳人口および外国人登録人口の169,163人を使用

# 西尾市公共施設白書 施設別データ

調査年度

平成23年度

施設名	西幡豆駅前自転車駐車場				
-----	-------------	--	--	--	--

大分類	その他	小分類	その他	No	320
-----	-----	-----	-----	----	-----

所管部課	地域振興部 交通対策課
------	-------------

## 1 土地データ

所在地	西幡豆町高久20番地2	敷地面積 (㎡)	212.92	うち借地面積 (㎡)	212.92
-----	-------------	----------	--------	------------	--------

## 2 建物データ

構成施設	上屋付自転車駐車場	延床面積 (㎡)	212.92		
複合・併設施設		主要建物 建築年月	S55.11	総取得費 (千円)	不明

## 3 管理運営データ

利用状況 (H22)	平成20年度(人)	平成21年度(人)	平成22年度(人)	開館日数	管理形態	
	35,157	35,157	35,157	365	直営	
維持管理費 (H22)	収入			支出		
	内 訳		金額 (円)	内 訳		金額 (円)
	①利用料等		-	①人件費 (手当等含む)		-
	②国 費		-	②賃金		-
	③県 費		-	③消耗品費		-
	④その他		-	④燃料費		-
	⑤市費 (一般財源)		63,357	⑤光熱水費		15,000
	合 計		63,357	⑥修繕料		-
	施設外観			⑦その他需用費		-
				⑧保険料		-
				⑨その他役務費		-
				⑩指定管理料		-
				⑪維持管理委託料		-
				⑫その他委託料		8,988
				⑬敷地借上料		39,369
				⑭その他使用料及び賃借料		-
	⑮工事請負費		-			
⑯その他		-				
合 計		63,357				
コスト計算	利用者一人当たり (円)	市民一人当たり (円)				
	2					
その他						

※ コスト計算 利用者一人当たりは、支出合計/利用者数 (3ヶ年平均)

※ コスト計算 市民一人当たりは、⑤市費 (一般財源) / 人口により算出

※ 人口は、平成23年4月1日現在の住民基本台帳人口および外国人登録人口の169,163人を使用



# 西尾市公共施設白書 施設別データ

調査年度

平成23年度

施設名	東幡豆駅前自転車駐車場				
-----	-------------	--	--	--	--

大分類	その他	小分類	その他	No	321
-----	-----	-----	-----	----	-----

所管部課	地域振興部 交通対策課
------	-------------

## 1 土地データ

所在地	東幡豆町森36番地2	敷地面積 (㎡)	186.15	うち借地面積 (㎡)	186.15
-----	------------	----------	--------	------------	--------

## 2 建物データ

構成施設	上屋付自転車駐車場	延床面積 (㎡)	168.25		
複合・併設施設		主要建物 建築年月	S55.1	総取得費 (千円)	不明

## 3 管理運営データ

利用状況 (H22)	平成20年度(人)	平成21年度(人)	平成22年度(人)	開館日数	管理形態	
	32,749	32,749	32,749	365	直営	
維持管理費 (H22)	収入			支出		
	内 訳		金額 (円)	内 訳		金額 (円)
	①利用料等		-	①人件費 (手当等含む)		-
	②国 費		-	②賃金		-
	③県 費		-	③消耗品費		-
	④その他		-	④燃料費		-
	⑤市費 (一般財源)		69,928	⑤光熱水費		15,000
	合 計		69,928	⑥修繕料		-
	施設外観			⑦その他需用費		-
				⑧保険料		-
				⑨その他役務費		-
				⑩指定管理料		-
				⑪維持管理委託料		-
				⑫その他委託料		8,988
				⑬敷地借上料		45,940
				⑭その他使用料及び賃借料		-
	⑮工事請負費		-			
⑯その他		-				
合 計		69,928				
コスト計算	利用者一人当たり (円)	市民一人当たり (円)				
	2					
その他						

※ コスト計算 利用者一人あたりは、支出合計/利用者数 (3ヶ年平均)

※ コスト計算 市民一人あたりは、⑤市費 (一般財源) / 人口により算出

※ 人口は、平成23年4月1日現在の住民基本台帳人口および外国人登録人口の169,163人を使用

# 西尾市公共施設白書 施設別データ

調査年度

平成23年度

施設名	旧上横須賀郵便局				
-----	----------	--	--	--	--

大分類	その他	小分類	その他	No	322
-----	-----	-----	-----	----	-----

所管部課	総務部 総務課
------	---------

## 1 土地データ

所在地	吉良町上横須賀宮前109番地2	敷地面積 (㎡)	621.48	うち借地面積 (㎡)	-
-----	-----------------	----------	--------	------------	---

## 2 建物データ

構成施設	本館、付属舎、車庫	延床面積 (㎡)	648.98	
複合・併設施設	主要建物 建築年月	不明 (S44/12以降)	総取得費 (千円)	7,014

## 3 管理運営データ

利用状況 (H22)	平成20年度(人)	平成21年度(人)	平成22年度(人)	開館日数	管理形態
					直営
維持管理費 (H22)	収入			支出	
	内 訳	金額 (円)		内 訳	金額 (円)
	①利用料等	-		①人件費 (手当等含む)	-
	②国 費	-		②賃金	-
	③県 費	-		③消耗品費	-
	④その他	-		④燃料費	-
	⑤市費 (一般財源)	14,681		⑤光熱水費	3,276
	合 計	14,681		⑥修繕料	-
	施設外観			⑦その他需用費	-
				⑧保険料	11,405
				⑨その他役務費	-
				⑩指定管理料	-
				⑪維持管理委託料	-
				⑫その他委託料	-
				⑬敷地借上料	-
				⑭その他使用料及び賃借料	-
		⑮工事請負費	-		
	⑯その他	-			
	合 計	14,681			
コスト計算	利用者一人当たり (円)	市民一人当たり (円)			
そ の 他					

※ コスト計算 利用者一人当たりは、支出合計/利用者数(3ヶ年平均)

※ コスト計算 市民一人当たりは、⑤市費(一般財源)/人口により算出

※ 人口は、平成23年4月1日現在の住民基本台帳人口および外国人登録人口の169,163人を使用

# 西尾市公共施設白書 施設別データ

調査年度

平成23年度

施設名	一色しおさい広場(旧海の歴史館)				
-----	------------------	--	--	--	--

大分類	その他	小分類	その他	No	323
-----	-----	-----	-----	----	-----

所管部課	総務部 財政課
------	---------

## 1 土地データ

所在地	一色町小藪船江東176番地	敷地面積 (㎡)	1,035.00	うち借地面積 (㎡)	-
-----	---------------	----------	----------	------------	---

## 2 建物データ

構成施設	倉庫	延床面積 (㎡)	436.51
複合・併設施設		主要建物 建築年月	H5.3
		総取得費 (千円)	118,244

## 3 管理運営データ

利用状況 (H22)	平成20年度(人)	平成21年度(人)	平成22年度(人)	開館日数	管理形態
	不明	不明	不明		直営
維持管理費 (H22)	収入			支出	
	内 訳	金額 (円)		内 訳	金額 (円)
	①利用料等	-		①人件費 (手当等含む)	-
	②国 費	-		②賃金	-
	③県 費	-		③消耗品費	-
	④その他	-		④燃料費	-
	⑤市費 (一般財源)	6,437		⑤光熱水費	-
	合 計	6,437		⑥修繕料	-
	施設外観			⑦その他需用費	-
				⑧保険料	6,437
				⑨その他役務費	-
				⑩指定管理料	-
				⑪維持管理委託料	-
				⑫その他委託料	-
				⑬敷地借上料	-
				⑭その他使用料及び賃借料	-
	⑮工事請負費	-			
	⑯その他	-			
	合 計	6,437			
コスト計算	利用者一人当たり (円)	市民一人当たり (円)			
そ の 他					

※ コスト計算 利用者一人あたりは、支出合計/利用者数(3ヶ年平均)

※ コスト計算 市民一人あたりは、⑤市費(一般財源)/人口により算出

※ 人口は、平成23年4月1日現在の住民基本台帳人口および外国人登録人口の169,163人を使用

# 西尾市公共施設白書 施設別データ

調査年度

平成23年度

施設名	旧一色郷土資料館				
-----	----------	--	--	--	--

大分類	その他	小分類	その他	No	324
-----	-----	-----	-----	----	-----

所管部課	総務部 一色支所 総務管理課
------	----------------

## 1 土地データ

所在地	一色町味浜北乾地37番地1	敷地面積 (㎡)	747.19	うち借地面積 (㎡)	-
-----	---------------	----------	--------	------------	---

## 2 建物データ

構成施設	事務所、渡り廊下、書庫、便所、居宅			延床面積 (㎡)	216.30
複合・併設施設		主要建物 建築年月	不明	総取得費 (千円)	不明

## 3 管理運営データ

利用状況 (H22)	平成20年度(人)	平成21年度(人)	平成22年度(人)	開館日数	管理形態	
					直営	
維持管理費 (H22)	収入			支出		
	内 訳		金額 (円)	内 訳		金額 (円)
	①利用料等		-	①人件費 (手当等含む)		-
	②国 費		-	②賃金		-
	③県 費		-	③消耗品費		-
	④その他		-	④燃料費		-
	⑤市費 (一般財源)		13,144	⑤光熱水費		-
	合 計		13,144	⑥修繕料		-
	施設外観			⑦その他需用費		-
				⑧保険料		13,144
				⑨その他役務費		-
				⑩指定管理料		-
				⑪維持管理委託料		-
				⑫その他委託料		-
				⑬敷地借上料		-
				⑭その他使用料及び賃借料		-
	⑮工事請負費		-			
⑯その他		-				
			合 計		13,144	
コスト計算	利用者一人当たり (円)		市民一人当たり (円)			
その他						

※ コスト計算 利用者一人あたりは、支出合計/利用者数(3ヶ年平均)

※ コスト計算 市民一人あたりは、⑤市費(一般財源)/人口により算出

※ 人口は、平成23年4月1日現在の住民基本台帳人口および外国人登録人口の169,163人を使用

# 西尾市公共施設白書 施設別データ

調査年度

平成23年度

施設名	前野新田倉庫				
-----	--------	--	--	--	--

大分類	その他	小分類	その他	No	325
-----	-----	-----	-----	----	-----

所管部課	総務部 一色支所 総務管理課
------	----------------

## 1 土地データ

所在地	一色町前野新田34番地	敷地面積 (㎡)	1,535.56	うち借地面積 (㎡)	-
-----	-------------	----------	----------	------------	---

## 2 建物データ

構成施設	倉庫	延床面積 (㎡)	95.95
複合・併設施設		主要建物 建築年月	不明
		総取得費 (千円)	無償譲与

## 3 管理運営データ

利用状況 (H22)	平成20年度(人)	平成21年度(人)	平成22年度(人)	開館日数	管理形態
					直営
維持管理費 (H22)	収入			支出	
	内 訳	金額 (円)		内 訳	金額 (円)
	①利用料等	-		①人件費 (手当等含む)	-
	②国 費	-		②賃金	-
	③県 費	-		③消耗品費	-
	④その他	-		④燃料費	-
	⑤市費 (一般財源)	12,015		⑤光熱水費	-
	合 計	12,015		⑥修繕料	-
	施設外観			⑦その他需用費	-
				⑧保険料	12,015
				⑨その他役務費	-
				⑩指定管理料	-
				⑪維持管理委託料	-
				⑫その他委託料	-
				⑬敷地借上料	-
				⑭その他使用料及び賃借料	-
		⑮工事請負費	-		
	⑯その他	-			
	合 計	12,015			
コスト計算	利用者一人当たり (円)	市民一人当たり (円)			
そ の 他					

※ コスト計算 利用者一人あたりは、支出合計/利用者数(3ヶ年平均)

※ コスト計算 市民一人あたりは、⑤市費(一般財源)/人口により算出

※ 人口は、平成23年4月1日現在の住民基本台帳人口および外国人登録人口の169,163人を使用

# 西尾市公共施設白書 施設別データ

調査年度

平成23年度

施設名	杉浦氏住宅				
-----	-------	--	--	--	--

大分類	その他	小分類	その他	No	326
-----	-----	-----	-----	----	-----

所管部課	総務部 一色支所 総務管理課
------	----------------

## 1 土地データ

所在地	一色町一色東上二割8番地6	敷地面積 (㎡)	98.50	うち借地面積 (㎡)	-
-----	---------------	----------	-------	------------	---

## 2 建物データ

構成施設	作業所	延床面積 (㎡)	38.88
複合・併設施設		主要建物 建築年月	不明
		総取得費 (千円)	寄付

## 3 管理運営データ

利用状況 (H22)	平成20年度(人)	平成21年度(人)	平成22年度(人)	開館日数	管理形態
					直営
維持管理費 (H22)	収入			支出	
	内 訳		金額 (円)	内 訳	
	①利用料等		-	①人件費 (手当等含む)	
	②国 費		-	②賃金	
	③県 費		-	③消耗品費	
	④その他		-	④燃料費	
	⑤市費 (一般財源)		438	⑤光熱水費	
	合 計		438	⑥修繕料	
	施設外観			⑦その他需用費	
				⑧保険料	
				⑨その他役務費	
				⑩指定管理料	
				⑪維持管理委託料	
				⑫その他委託料	
				⑬敷地借上料	
				⑭その他使用料及び賃借料	
				⑮工事請負費	
⑯その他					
			合 計		
利用者一人当たり (円)		市民一人当たり (円)			
その他					

※ コスト計算 利用者一人あたりは、支出合計/利用者数(3ヶ年平均)

※ コスト計算 市民一人あたりは、⑤市費(一般財源)/人口により算出

※ 人口は、平成23年4月1日現在の住民基本台帳人口および外国人登録人口の169,163人を使用

# 西尾市公共施設白書 施設別データ

調査年度

平成23年度

施設名	旧佐久島観光ホテル				
-----	-----------	--	--	--	--

大分類	その他	小分類	その他	No	327
-----	-----	-----	-----	----	-----

所管部課	総務部 一色支所 総務管理課
------	----------------

## 1 土地データ

所在地	一色町佐久島古々畑61番地1	敷地面積 (㎡)	4,667.23	うち借地面積 (㎡)	-
-----	----------------	----------	----------	------------	---

## 2 建物データ

構成施設	旧ホテル、倉庫			延床面積 (㎡)	1,224.99
複合・併設施設		主要建物 建築年月	不明	総取得費 (千円)	寄付

## 3 管理運営データ

利用状況 (H22)	平成20年度(人)	平成21年度(人)	平成22年度(人)	開館日数	管理形態	
					直営	
維持管理費 (H22)	収入			支出		
	内 訳		金額 (円)	内 訳		金額 (円)
	①利用料等		-	①人件費 (手当等含む)		-
	②国 費		-	②賃金		-
	③県 費		-	③消耗品費		-
	④その他		-	④燃料費		-
	⑤市費 (一般財源)		22,565	⑤光熱水費		-
	合 計		22,565	⑥修繕料		-
	施設外観			⑦その他需用費		-
				⑧保険料		22,565
				⑨その他役務費		-
				⑩指定管理料		-
				⑪維持管理委託料		-
				⑫その他委託料		-
				⑬敷地借上料		-
				⑭その他使用料及び賃借料		-
				⑮工事請負費		-
⑯その他				-		
			合 計		22,565	
コスト計算	利用者一人当たり (円)		市民一人当たり (円)			
その他						

※ コスト計算 利用者一人あたりは、支出合計/利用者数(3ヶ年平均)

※ コスト計算 市民一人あたりは、⑤市費(一般財源)/人口により算出

※ 人口は、平成23年4月1日現在の住民基本台帳人口および外国人登録人口の169,163人を使用

# 西尾市公共施設白書 施設別データ

調査年度

平成23年度

施設名	佐久島火葬場				
-----	--------	--	--	--	--

大分類	その他	小分類	斎場	No	328
-----	-----	-----	----	----	-----

所管部課	地域振興部 市民課
------	-----------

## 1 土地データ

所在地	一色町佐久島秋葉山1番地1	敷地面積 (㎡)	209.54	うち借地面積 (㎡)	31.34
-----	---------------	----------	--------	------------	-------

## 2 建物データ

構成施設	火葬場	延床面積 (㎡)	86.65		
複合・併設施設		主要建物 建築年月	H9.2	総取得費 (千円)	84,460

## 3 管理運営データ

利用状況 (H22)	平成20年度(人)	平成21年度(人)	平成22年度(人)	開館日数	管理形態	
				303	直営	
維持管理費 (H22)	収入			支出		
	内 訳		金額 (円)	内 訳		金額 (円)
	①利用料等		-	①人件費 (手当等含む)		-
	②国 費		-	②賃金		-
	③県 費		-	③消耗品費		-
	④その他		-	④燃料費		-
	⑤市費 (一般財源)		441,733	⑤光熱水費		116,233
	合 計		441,733	⑥修繕料		-
	施設外観			⑦その他需用費		-
				⑧保険料		-
				⑨その他役務費		-
				⑩指定管理料		-
				⑪維持管理委託料		325,500
				⑫その他委託料		-
				⑬敷地借上料		-
				⑭その他使用料及び賃借料		-
	⑮工事請負費		-			
⑯その他		-				
			合 計		441,733	
コスト計算	利用者一人当たり (円)		市民一人当たり (円)			
			3			
その他						

※ コスト計算 利用者一人当たりは、支出合計/利用者数(3ヶ年平均)

※ コスト計算 市民一人当たりは、⑤市費(一般財源)/人口により算出

※ 人口は、平成23年4月1日現在の住民基本台帳人口および外国人登録人口の169,163人を使用



# 西尾市公共施設白書 施設別データ

調査年度

平成23年度

施設名	やすらぎ苑				
-----	-------	--	--	--	--

大分類	その他	小分類	斎場	No	329
-----	-----	-----	----	----	-----

所管部課	地域振興部 市民課
------	-----------

## 1 土地データ

所在地	吉良町宮迫榎ノ木15番地	敷地面積 (㎡)	22,201.66	うち借地面積 (㎡)	-
-----	--------------	----------	-----------	------------	---

## 2 建物データ

構成施設	管理棟、斎場棟、火葬棟、運転控室	延床面積 (㎡)	1,448.88	
複合・併設施設	主要建物 建築年月	S53.8	総取得費 (千円)	430,473

## 3 管理運営データ

利用状況 (H22)	平成20年度(人)	平成21年度(人)	平成22年度(人)	開館日数	管理形態	
	1,514	1,408	1,581	303	直営	
維持管理費 (H22)	収入			支出		
	内 訳		金額 (円)	内 訳		金額 (円)
	①利用料等		8,225,370	①人件費 (手当等含む)		-
	②国 費		-	②賃金		-
	③県 費		-	③消耗品費		606,176
	④その他		45,020	④燃料費		7,385,811
	⑤市費 (一般財源)		73,299,304	⑤光熱水費		4,898,339
	合 計		81,569,694	⑥修繕料		1,842,518
	施設外観			⑦その他需用費		209,952
				⑧保険料		38,535
				⑨その他役務費		111,230
				⑩指定管理料		-
				⑪維持管理委託料		40,395,703
				⑫その他委託料		-
				⑬敷地借上料		-
				⑭その他使用料及び賃借料		157,900
	⑮工事請負費		25,613,150			
⑯その他		310,380				
合 計		81,569,694				
コスト計算	利用者一人当たり (円)		市民一人当たり (円)			
	54,344		433			
その他						

※ コスト計算 利用者一人あたりは、支出合計/利用者数 (3ヶ年平均)

※ コスト計算 市民一人あたりは、⑤市費 (一般財源) / 人口により算出

※ 人口は、平成23年4月1日現在の住民基本台帳人口および外国人登録人口の169,163人を使用