

令和6年4月
保存版

ごみの 分け方・出し方

ガイドブック

このガイドブックは、平成31年3月発行分の修正版です

ごみ出し3原則

決められた

場所へ

お住まいの町内会で
決められた場所へ出す

ものを

このガイドブックに従って、
正しく分別して出す

日時に

地域ごとに決められた指定日の
“日の出から朝8:30まで”
に出す



このガイドブックの内容に加えて「ごみカレンダー」「分別案内」「ごみクイズ」「施設案内」など、役立つ情報を配信しています。



ごみ分別
無料アプリ「さんあ〜る」西尾版



この
アイコンが
目印です

▶こちらからも
ダウンロード
できます



For iPhone



For Android

<英語・中国語・ポルトガル語・ベトナム語・インドネシア語・フィリピン語にも対応>

このガイドブックの概要版は、5言語(日本語・英語・中国語・ポルトガル語・ベトナム語)で西尾市公式HPからダウンロードできます。

平成31年3月発行 西尾市

(令和6年4月一部修正)



西尾市からの
お知らせ・お願い

P1-2

燃えるごみ

P3-4

燃えないごみ
その他金属製品・埋立ごみ

P5-6

資源物

空き缶・空きびん
なべ、かまなどの金物類

P7-8

資源物

スプレー缶・小型家電
紙類・布類

P9-10

資源物

プラスチック製容器包装

P11-12

資源物

ペットボトル・白色トレイ
乾電池・蛍光管・天ぷら廃油

P13-14

粗大ごみ

P15-16

市では処理できないもの

特定家電
事業系ごみ

P17-18

常設資源ステーション
直接搬入

P19-20

Instagram・アプリ
50音順分別早見表

P21-22

西尾市からのお知らせ・お願い



ごみステーションは、町内会や地域住民の方
集合住宅の管理者等により維持管理・清掃されています



以下の3つのごみステーション利用ルールを守ってください！

1.

西尾市ごみ出し3原則

1.お住まいの町内会で決められた場所へ出す

原則、お住まいの町内会以外のごみステーションを利用することはできません。

(例) 通勤途中にある他町内会管理のごみステーションに、ごみを出している ⇒ **間違いです！**

Q.

町内のごみステーションの場所が
分からないのですが、どこですか？

近所の方や管理会社、又は
ごみ減量課へお問い合わせください。
☎0563-34-8113

A.

2.指定日の“日の出から朝8時30分まで”に出す

- ・お住まいの地区ごとに、ごみ指定日が定められています。
- ・指定日以外にごみを出すことはできません。
- ・指定日前日夜間からのごみ出しはご遠慮ください。

3.ごみは正しく分別して出す

- ・分別されていないごみは回収できません
- ・回収できないごみには右記のシールを貼り、ごみステーションに残します。
- ・残ったごみは排出者の責任で再分別等をし、正しく出し直してください。



2.

一時多量ごみは出せません

1回のごみ出しにつき、**1世帯5袋以上のごみ**はごみステーションに出せません。
日を分けて出していただくか、クリーンセンターへ直接持ち込んでください。

(例) 家庭から出る多量の草木、引っ越しや大掃除に伴う多量ごみ

3.

事業系ごみは出せません

市内のごみステーションは、**家庭系ごみ専用**です。事業系ごみに関しては、P18をご確認ください。

西尾市からの
お知らせ・お願い

燃えるごみ

燃えないごみ
その他金属製品・
埋立ごみ

資源物
空き缶・空きびん・
なべ、かまなどの金物類

資源物
スプレー缶・小型家電・
紙類・布類

資源物
プラスチック製
容器包装

資源物
ペットボトル・白色トレイ
乾電池・蛍光灯

粗大ごみ
市では処理
できないもの

特定家電
事業系ごみ

常設資源ステーション
直接搬入

インスタグラム・アプリ
50音順分別早見表

重要 地区によって分別方法が違います

	西尾地区	一色・吉良・幡豆地区			
ごみステーション に出せるもの	燃えるごみ		週2回	P3-4	
	燃えないごみ		月2回	P5-6	
資源ステーション に出せるもの	その他金属製品 埋立ごみ		月2回	P5-6	
	空き缶 空きびん	なべ、かまなどの金物類	スプレー缶 小型家電	月2回	P7-9
	紙類		紙類、布類	月2回	P10
	プラスチック製容器包装		週1回	P11-12	
拠点回収	ペットボトル、白色トレイ、乾電池、蛍光灯、てんぷら廃油 ※拠点回収…スーパー、電器店、公共施設等に設置された回収箱			P13-14	
ごみステーション 資源ステーション に出せないもの	粗大ごみ (例: タンス、自転車、ベットなど)			P15-16	
	市では処理できないもの (例: タイヤ、金庫、消火器、バッテリーなど)			P16	
	特定家電 (例: テレビ、エアコン、冷蔵庫・冷凍庫、洗濯機・衣類乾燥機)			P17	
	事業系ごみ (会社、店舗、工場、農・漁業など、事業活動によって出るごみ)			P18	

重要 地区によって回収場所が違います

西尾地区		幡豆地区	
燃えないごみ	ごみステーション	燃えないごみ	★「その他金属」「埋立ごみ」に分ける
布類	常設資源ステーション	布類	常設資源ステーション、資源ステーション
ペットボトル、白色トレイ	拠点回収	ペットボトル、白色トレイ	拠点回収
天ぷら廃油	常設資源ステーション	天ぷら廃油	常設資源ステーション

一色地区		吉良地区	
燃えないごみ	★「その他金属」「埋立ごみ」に分ける	燃えないごみ	★「その他金属」「埋立ごみ」に分ける
布類	常設資源ステーション、資源ステーション	布類	常設資源ステーション、資源ステーション
ペットボトル、白色トレイ	拠点回収、資源ステーション	ペットボトル、白色トレイ	拠点回収
天ぷら廃油	常設資源ステーション、資源ステーション	天ぷら廃油	常設資源ステーション

幡豆支所・妙善寺前 (開設時間: 午前9時~11時) 第3土曜日 (缶・びん・スプレー缶・なべ、かま・小型家電・その他金属・埋立ごみ・プラスチック製容器包装)
 第4土曜日 (紙類・布類・ペットボトル・白色トレイ・プラスチック製容器包装)

燃えるごみ

週2回

指定袋に
入れる

指定袋
45ℓ
30ℓ
20ℓ



指定日の“日の出から朝 8:30 まで”に出す

注意

1. 指定袋に入らない大きなもの
2. 一時多量ごみ（1回のごみ出しにつき1世帯5袋以上）例：草木・大掃除

▶ クリーンセンターへ
持ち込んでください

くわしくは
P20へ

出せるもの

台所ごみ

⚠️ (水分が多いので十分に水を切ってください)

生ごみ 貝がら

汚れた紙類

⚠️ きれいな紙類は「資源物」として出してください。

くわしくは
P10へ

**じゅうたん
あみ・シート類**

50cm

⚠️ 一边を50cm以下に切る。

皮・ゴム製品・微量の金属物を含むもの

スニーカー・革くつ・長くつ かばん ベルト 洗濯バサミ

プラスチック製品

⚠️ (プラスチック製容器包装で出さない)

ポリバケツ、ポリ容器 ハンガー 子ども用おもちゃ

CD・MD・カセット・ビデオテープ

⚠️ 電気・電池を使うものは小型家電

くわしくは
P9へ

木・竹・枯れ草

枯れ葉・草 木・竹

30cm

⚠️ 長い枝木などは太さ10cm、長さ30cm以下に切る。

その他

アルミホイル 鍋焼きうどんなどのアルミ製鍋 紙おむつ

使い捨てライター 使い捨てカイロ 保冷剤

花火セット

ビニールホース・ロープ ぬいぐるみ クッション

⚠️ 50cm以下に切る。 汚物はトイレへ 花火 十分に湿らせる。

生ごみの堆肥化にご協力ください！

生ごみ減量のため、次の事業を実施しています。

- ・生ごみ処理機の購入費の補助
- ・コンポストの購入費の補助
- ・ほかしの無料配布

詳しくは、ごみ減量課へ



燃えないごみ

月2回

気をつけて!

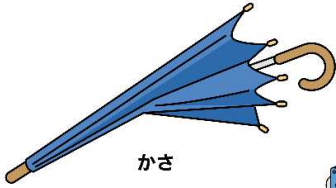
指定日の“日の出から朝 8:30 まで”に出す



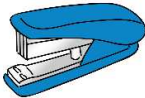
○ 出せるもの

① その他金属製品


金属製品




かさ



文具



金属製のおもちゃ



包丁・ハサミ・ナイフ・カミソリなどの刃物

⚠️ およそ 90% 以上が金属でできているものはなべ・かまなどの金物類

くわしくは P8 へ

⚠️ 注意点

一部が金属でできたもの(クリーンセンターで破砕処理して金属を取り出します)

・とがったもの(刃物など)は、危険なので紙などに包む

・針(画鋸、かみそりなど)は、危険なので紙封筒などに入れる

・長すぎるもの → なるべく折り曲げてから出す

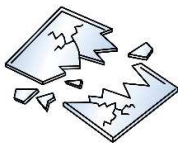


② 埋立ごみ(少量)

ガラス製品



鏡



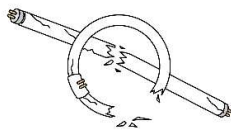
板ガラス



耐熱ガラス



電球



割れた蛍光管



ガラスコップ

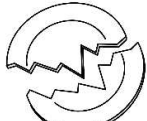
陶磁器類など



茶わん



湯飲み



皿



植木鉢

⚠️ 注意点

・割れたもの(ガラス、陶磁器類)を包んだ紙などは持ち帰る



陶磁器



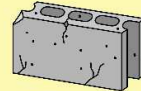
土



砂



レンガ



ブロック

・一度に多量に出す場合は、必ず最終処分場に直接持込む

くわしくは P20 へ

CHECK!



出し方

西尾地区

●指定袋(青)に入れて
口をしぼる

- ①その他金属製品
- ②埋立ごみ(少量)



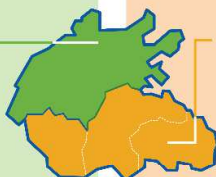
西尾地区〔指定袋〕

指定袋：45ℓ・25ℓ

※袋口からはみ出すものは、
粗大ごみになります。
ただし、かさの柄が袋
から出る程度は可。



袋を上下に
被せても
ダメ!



一色・吉良・幡豆地区

●青いコンテナに入れる



その他
金属製品



- ①その他金属製品
- ②埋立ごみ(少量)

※地区によって、コンテナの形が違います。

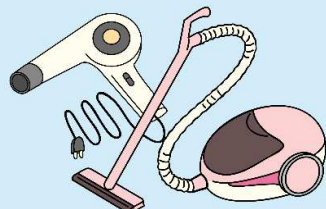
※①、②を分けて出してください。



! 資源物は正しく分けてください!

これらを、「燃えないごみ」で出さないでください。

●小型家電



くわしくは
P9へ

緑色のコンテナへ

●スプレー缶



くわしくは
P9へ

黄色のコンテナへ

●なべ、かまなどの
金物類

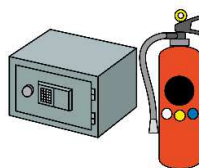


くわしくは
P8へ

灰色のコンテナへ

市では収集しないもの

●バッテリー・金庫・消火器等



販売店へ

くわしくは
P16へ

●指定袋・コンテナに入らないもの
(1つの袋に口を
縛って入らないもの)

粗大ごみ

くわしくは
P15へ

資源物

空き缶・空きびん
なべ、かまなどの金物類・

月2回

指定日の“日の出から朝 8:30 まで”に出す

出し方

分ければ
まぜれば
“資源”
“ごみ”

● コンテナに入れる

※各コンテナの色は、市内全地区で同色です。



空き缶
青色のコンテナ



空きびん
オレンジ色のコンテナ



なべ、かまなどの金物類
灰色のコンテナ



スプレー缶
黄色のコンテナ



小型家電
緑色のコンテナ



その他
金属製品

その他の金属製品
青色のコンテナ



埋立ごみ

青色のコンテナ

● しばって出す



紙類



布類

⚠️ 一色・吉良・幡豆地区のみ

西尾地区は
常設資源
ステーションへ

くわしくは
P19へ



一色・吉良・幡豆地区のみ

くわしくは
P5-6へ

全地区コンテナの色が統一されました。

空き缶（飲用・食用の缶）

飲用、食用の缶や金属キャップ

⚠️ 注意点

- 缶やびんなどの金属製キャップ ⇒ 「空き缶」
- アルミ・スチールに分ける必要はない



出し方

青色のコンテナへ

- 水で軽くすすいでから出す。
- 軽くつぶしてから出す。




✕

まちがえやすいもの

- 中身が飲用・食用以外のもの（ペンキの缶など）
- 容器の中身を使い切ってから出して下さい。






なべ・かまなどの金物類

くわしくは
P8へ

3種類の色で分けて出す

「茶色」



「透明」



「その他」



注意点

- 飲食用に限らず、飲食用以外も「空きびん」で出してください。(例)化粧水のびん
- 「空きびん・雑びん」の分別はせず、3種類の色分けを基準に分別してください。
- 「乳白色・白色」のものは、「燃えないごみ・埋立ごみ」で出すようにしてください。
※材質上、リサイクルに不向きな場合が多いため

空きびん(茶色・透明・その他)

出し方 オレンジ色のコンテナへ

- 中身をからにし、水で軽くすすいでから出す。
- キャップは取り除く。



キャップの分類

- プラスチック製
→ プラスチック製容器包装
- 金属製 → 空き缶

およそ90%以上が金属でできているもの

アルミ・銅・ステンレス・鉄など、材質は問いません。
台所用品以外でも金属だけでできているものは対象になります。




なべ・かまなどの金物類

出し方 灰色のコンテナへ

- 軽くすすいで、汚れを落として出す。
(洗っても落ちない焦げはそのままでもよい)
- なべの取っ手は付いたままでよい。
- ペンキ缶・オイル缶などの容器は、必ず中身を使い切って出す。

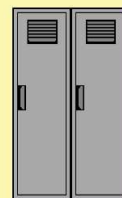


まちがえ やすいもの



- プラスチックなどとの複合品
(おもちゃ・文具など)
- 刃物・先のとがった金属

→ その他金属製品 くわしくは P5へ



- 金属製の大きなごみ
アルミサッシなど

→ 粗大ごみ くわしくは P15へ

資源物

スプレー缶・小型家電
紙類・布類

月2回

指定日の“日の出から朝 8:30 まで”に出す

スプレー缶

スプレー缶・カセット式ガスボンベなど



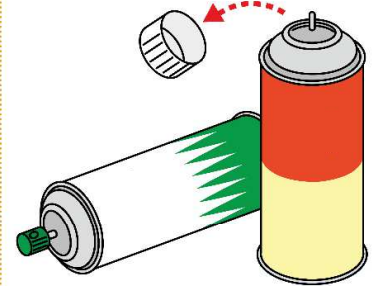
**中身は必ず使い切る
穴あけは不要です。**



出し方 黄色のコンテナへ

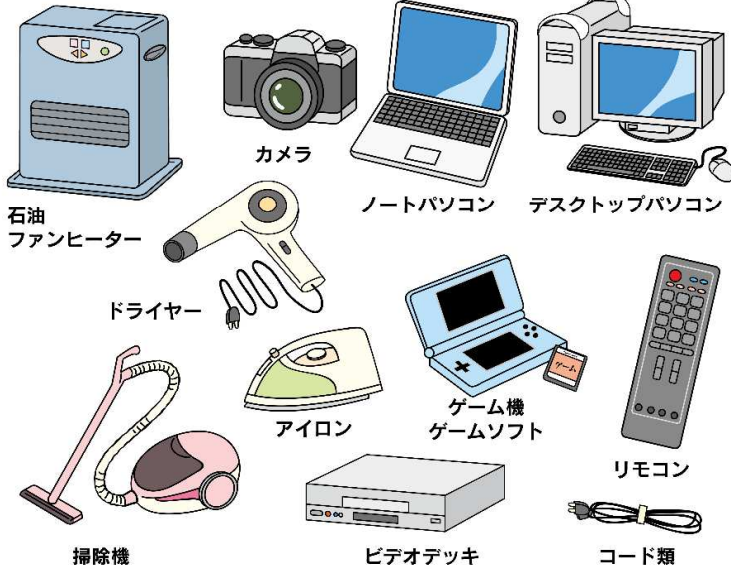
キャップ
→プラスチック製容器包装

- ノズルはついたままでかまいません。



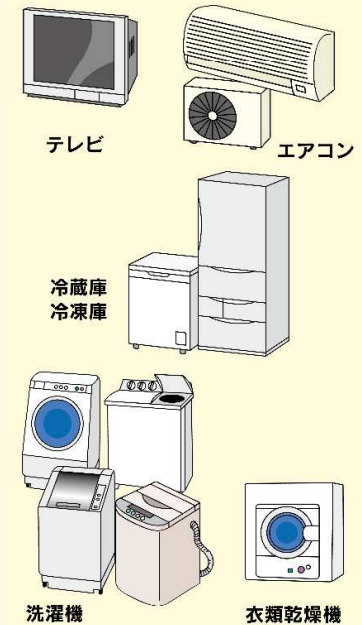
小型家電

電気・電池で動く小型の製品



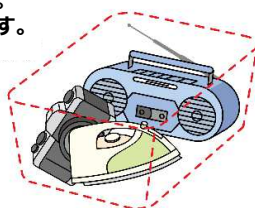
✕ 出せないもの

- 家電リサイクル法対象品
(テレビ、エアコン、冷蔵庫・冷凍庫、洗濯機・衣類乾燥機)



出し方 緑色のコンテナへ

- 大きさの目安はコンテナに入る大きさまでです。コンテナに入らない大きさのものは粗大ごみです。クリーンセンターへ直接持ち込んでください。
- パソコン・携帯電話等は個人情報のデータを消去してから出してください。
- 電池は必ず抜いてから出してください。電池は「乾電池回収箱」に出してください。



- 取扱い販売店に
依頼してください くわしくは P17へ

資源物 プラスチック製 容器包装

週1回

指定袋に
入れる

指定袋
45ℓ
25ℓ



指定日の“日の出から朝 8:30 まで”に出す

廃プラスチック

プラスチック製容器包装



商品を入れたもの（容器）や、包んだもの（包装）で
中身の商品を取り出した（使った）あと不要になったもの。

プラスチック製品

燃えるごみ

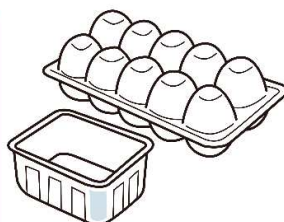
出せるもの

ポリ袋類



- レジ袋 ●お茶の袋 ●ポリ袋
- 冷凍食品の袋 ●米袋 ●お菓子の袋
- インスタントラーメンの袋 など

パック類



- とうふパック
- 卵パック など

容器類



- 惣菜等のトレー
- 色や模様が付いたトレー
- コンビニ弁当容器 など

カップ類



- アイスクリームの容器 ●乳酸飲料容器
- プリン・ゼリーの容器
- インスタント食品カップ容器
- カップ麺の容器 など

ボトル類




- 洗剤・柔軟剤
- シャンプー・リンス
- 食用油 ●調味料 など

ラベル、フィルム



- ペットボトルなどのラベル
- 外装フィルム（おにぎりなど）
- たばこの外装フィルム など

その他



- ペットボトル等のキャップ
- チューブ容器のキャップ
- 果物等のネット
- ノズル
- 緩衝材
- 錠剤、カプセルなどの薬のシート
- 発泡スチロール など

分け方参考例

プラスチック製容器包装

外装フィルム
容器 (プラスチック製)
袋

雑がみ (資源)

フタ (紙製)

プラスチック製容器包装

容器
台紙

雑がみ (資源)

燃えるごみ

歯ブラシ

✕ まちがえやすいもの

●プラスチック製品
バケツ、プランター、ビデオ、カセット、CDやCDケースなど

燃えるごみ くわしくは P3へ

●汚れが落ちないもの
カップめん、液体スープ

燃えるごみ くわしくは P3へ

●ペットボトル、白色トレイ

拠点回収または
常設資源ステーション くわしくは P13へ
くわしくは P19へ

お気を付けてください！

特によくあるまちがいは、「プラスチック製品」や、「ペットボトル」が混入している出し方だよ。

上記の出し方で出されたごみ袋は、回収しません。

燃えるごみ

燃えないごみ
その他金属製品・埋じごみ

資源物
空き缶・空きびん・なべ・かまなどの金物類

資源物
スプレー缶・小型家電・紙類・布類

資源物
プラスチック製容器包装

資源物
ペットボトル、白色トレイ
乾電池・時計・不燃品類

粗大ごみ
市では処理できないもの

特定家電
事業系ごみ

常設資源ステーション
直接搬入

インスタグラム・アプリ
50音順分別早見表

資源物

ペットボトル・白色トレイ
乾電池・蛍光管・天ぷら廃油

拠点回収

ペットボトル

飲料・酒類・しょうゆ・調味料類の容器



このマークがついているものだけ！

出し方

- キャップ・ラベルを取って軽くすすぐ。
- 足で踏みつぶす。



キャップ・ラベルの分類
→プラスチック製
容器包装

くわしくは P11 へ



白色トレイ

発泡スチロール
白いトレイ



出し方

- ラップ・ラベルをはがす。
- 汚れているものは軽くすすぐ。




乾電池・蛍光管・水銀体温計

乾電池、ボタン電池、充電式電池



蛍光管、水銀体温計



✕ まちがえやすいもの

- 色や柄の付いたトレイ
- プラスチック製容器包装へ

くわしくは P11 へ

⚠ 注意点

- 割らずに出す。割れたものは「埋立ごみ」
- 電球は「埋立ごみ」

天ぷら廃油

植物油のみ

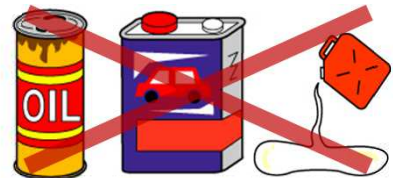


出し方

- ペットボトル等に入れて出す



油を冷ました後、ペットボトルに入れてください



植物油以外の廃油
は出せません

- ⚠ **注意点**
- 回収拠点は、米津地区・平坂地区・吉良地区常設資源ステーションの3カ所です。
市役所常設資源ステーションには出せません。
- 一色地区はステーション回収（資源の日）にも出せます。

回収拠点一覧

拠点名(西尾地区)	ペットボトル	白色トレイ	乾電池・蛍光管
西尾市役所常設資源ステーション	○	○	○
米津地区常設資源ステーション	○	○	○
平坂地区常設資源ステーション	○	○	○
中央ふれあいセンター	○	○	○
寺津ふれあいセンター	○	○	○
米津ふれあいセンター	○	○	○
福地ふれあいセンター	○	○	○
西野町ふれあいセンター	○	○	○
八ツ面ふれあいセンター	○	○	○
鶴城ふれあいセンター	○	○	○
室場ふれあいセンター	○	○	○
三和ふれあいセンター	○	○	○
矢田ふれあいセンター	○	○	○
おしろタウン シャオ	○	○	○
スギ薬局 今川店	○		
スギ薬局 熊味店	○		
スギ薬局 住崎店	○		
スギ薬局 寺津店	○		
スギ薬局 西尾道光寺店	○		
スギ薬局 花ノ木店	○		
スギ薬局 平坂店	○		
ドミー 寺津店	○	○	
ドミー 鶴城店	○	○	
ドミー 丁田店	○	○	
フィール いつも	○	○	
フィール AELU	○	○	
フィール ココディ	○	○	
マックスバリュ 西尾店	○	○	
マックスバリュ 西尾新在家店	○	○	
ヤマナカ 西尾下町店	○	○	
DCM シャオ店	○		○
DCM 西尾店	○		○
ヴェルサウォーク西尾	○	○	
ウエルシア西尾駒場町店		○	
近藤酒店	○		
愛電館おがさわら			○
プラスデンキ おさじま			○
朝岡デンキ商会			○
イケバタ電器			○
石川電機			○
石泰商会			○
エディオン 西尾店			○
エルカワムラ			○
ケーズデンキ 西尾店			○
シンコー電化			○
鈴木電気商会			○
スズキムセン			○
セイサンエック			○
タカスラジオ商会本店			○
ニシオ電機			○
ファツ電化社 本店			○
ファツ電化社 米津店			○
ミツオ電器			○
ヤマダ電機 テックランド西尾店			○

その他 19カ所

拠点名(一色地区)	ペットボトル	白色トレイ	乾電池・蛍光管
一色学びの館	○	○	
B & G 海洋センター	○	○	
一色保育園	○	○	
一色西部保育園	○	○	
一色南部保育園	○	○	
一色東部保育園	○	○	
一色中部保育園	○	○	
山本商店 ホワイト急便一色大塚店	○	○	
Aコープ 一色店	○	○	△
ドミー 一色店	○	○	○
三河屋 西尾一色店	○	○	
コメリ 一色店			○
DCM AH一色店			○
コジマデンキ			○
ファツ電化社 一色店			○
サンエス電業 南店			○
エディオン 一色店			○
一色電気商会			○
中川でんき			○
三矢電気商会			○
太陽無線電機商会			○
松原電気工事務所			○
赤羽別院	○	○	
赤羽西福寺	○	○	
J A 西三河 一色中部支店	○	○	
J A 西三河 一色西部支店	○	○	
J A 西三河 一色東部支店	○	○	
西三河漁協信用部本店	○	○	
各町内会の資源ステーション(※資源の日)	○	○	

△・・・乾電池のみ

拠点名(吉良地区)	ペットボトル	白色トレイ	乾電池・蛍光管
吉良支所	○	○	○
吉良地区常設資源ステーション	○	○	○
横須賀ふれあいセンター			○
吉良野外趣味活動施設			○
DCM 吉良店	○	○	○
Aコープ 吉良店	○	○	○
スギ薬局 吉良店	○		
ドミー 吉良店	○	○	○
ユアーズすずき			○
愛電館みずとり			○
サンエス電業 吉田店			○
エディオン 吉良店			○
西三河漁協吉良支所	○	○	
各町内会の回収箱(公民館等に設置)	○	○	

拠点名(幡豆地区)	ペットボトル	白色トレイ	乾電池・蛍光管
幡豆支所(南側入口)	○(※)	○(※)	○
Aコープ 幡豆店	○	○	
スギ薬局 幡豆店	○		○
石川家電商会			○
伊太利屋			○
コスモスベリーズ はず店			○
妙善寺前	○(※)	○(※)	
各町内会の資源ステーション(※資源の日)	○	○	

(※) 毎月第4土曜日のみ実施(時間 9:00~11:00)

西尾市からの
お知らせ・お願い

燃えるごみ

燃えないごみ
その地産品・
埋立ごみ

資源物
空き缶・空きびん・
なべ、かまどなどの金属類

資源物
スフレイ缶・小型家電・
紙類・布類

資源物
プラスチック類
資源物

資源物
△トナリ 白色トレイ
乾電池・蛍光管・金属類

粗大ごみ

市では処理
できないもの

特定家電
事業系ごみ

常設資源ステーション
直接搬入

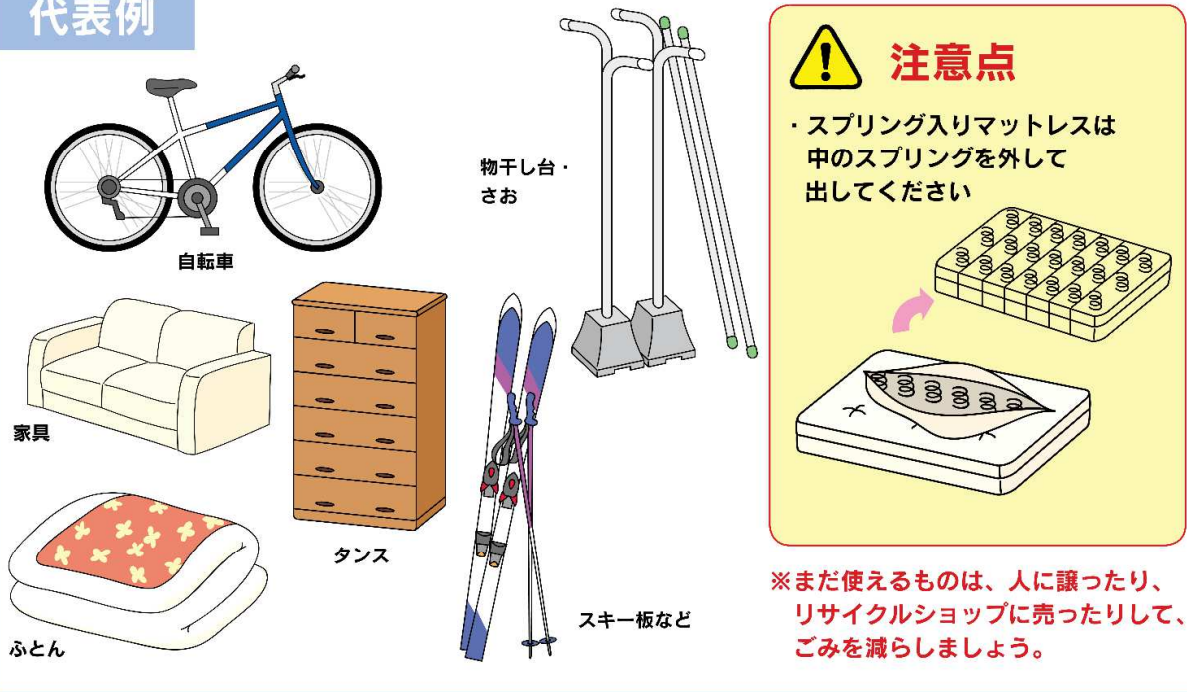
Instagram・アプリ
50音順分別早見表



最新の情報
は市のホームページで
ご確認ください。

粗大ごみ [指定袋 コンテナ] に入らないもの

代表例



自分で持って行く (自己搬入)

- 西尾市クリーンセンターへ持って行く
- 料 金 100kg までは無料
100kg 超は 10kg につき 200円

※場所や受付時間

くわしくは
P20へ



! 注意点

降ろす順番は「燃えるごみ」→「剪定枝」→「燃えないごみ」です。
剪定枝はリサイクル処理をします。
持ち込む際は、できるだけ混載を避けてください。

軽トラック(AT車)の貸出し制度

- 対 象： 西尾市内で発生したごみをクリーンセンター又は一般廃棄物最終処分場へ持ち込む目的であること
- 費 用： ガソリン代
- 予約先： ごみ減量課 (電話可) ※翌月分まで
- 利用日： 平日午前 9 時～ 12 時または午後 1 時～ 4 時 (半日単位)
※土・日曜、祝日、年末年始の利用はできません。



特定家電

※重要

特定家電リサイクルについては「家電リサイクル券センター」へお問い合わせください。

連絡先 0120-319640 (フリーダイヤル) 03-5249-3455 (有料)

受付時間 午前9時～午後6時 (日・祝休み)

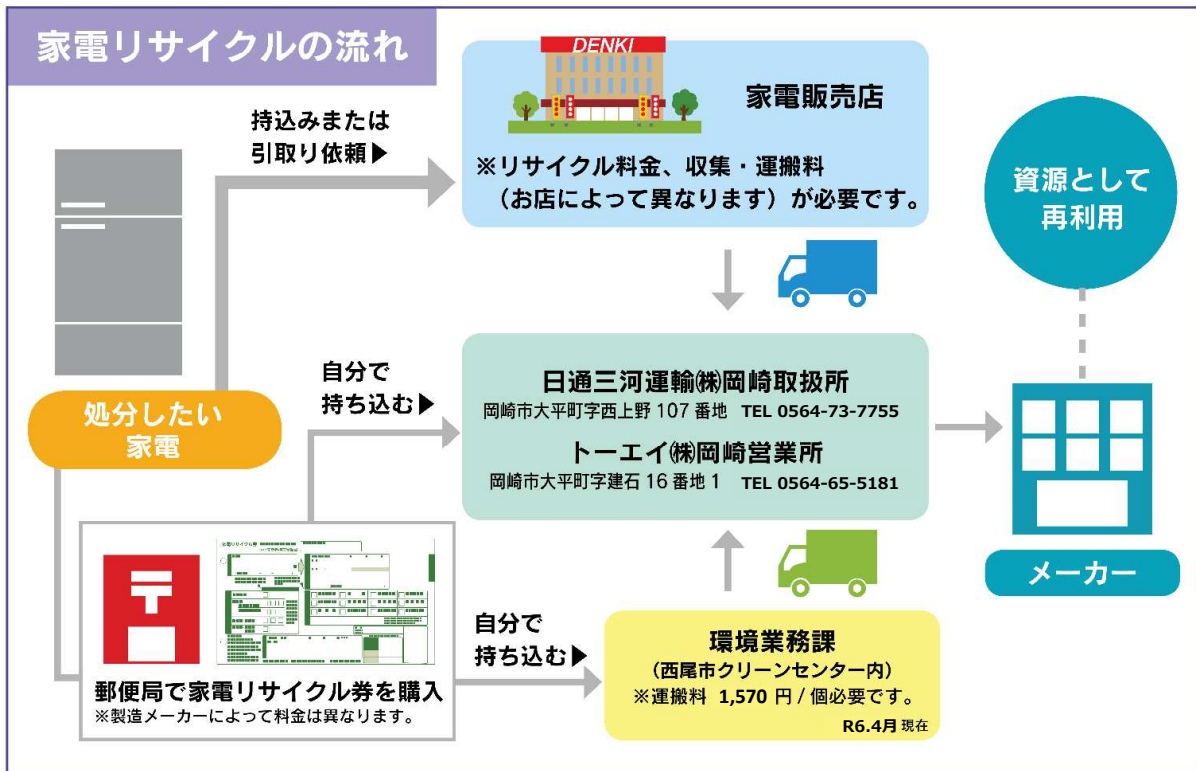
対象品とリサイクル料金

「家電リサイクル法」に基づき、下記の機器の処分にはリサイクル券が必要となり、リサイクル券を添えて、指定引取場所へ引き渡す必要があります。

品目	テレビ	エアコン	冷蔵庫・冷凍庫	洗濯機・衣類乾燥機
家電リサイクル料金 (目安)	15型以下 1,200円 (税抜き) ~	900円 (税抜き) ~	170ℓ以下 3,400円 (税抜き) ~	2,300円 (税抜き) ~
	16型以上 2,200円 (税抜き) ~		171ℓ以上 4,300円 (税抜き) ~	

※上記金額は目安です。詳細は「家電リサイクル券センター」へ直接お問い合わせください。

家電リサイクルの流れ



特定家電・粗大ごみなどの処分に「無許可」の回収業者を利用しないでね！

市が許可していない「無許可」の回収業者が、トラックで巡回するなどして特定家電や粗大ごみを回収していることがあります。「無許可」の業者に処分を依頼すると「高額な料金を請求されたり」「不法投棄されたり」することがあります。

事業系ごみ

その1

規模の大小や営利目的の有無を問わず、あらゆる事業活動によって出るごみを事業系ごみといい、ごみステーションに出すことは出来ません。法律により自らの責任において適正に処理しなければなりません。
(例) 会社、店舗、工場、農・漁業、病院、理容店、福祉施設、旅館など。



その2



■産業廃棄物

産業廃棄物については、市で処理できません。愛知県で許可を受けた産業廃棄物処理業者に依頼してください。

詳細は、下記協会にお問合せください。

(一社) 愛知県産業資源循環協会

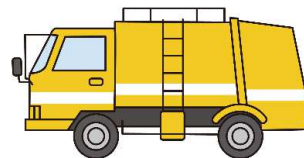
電話：052-332-0346

<http://www.aisankyuu.com/>



■事業系一般廃棄物

西尾市の許可を受けた一般廃棄物収集運搬許可業者に収集を依頼するか、事業者自ら西尾市クリーンセンターに持ち込んでください。



西尾市一般廃棄物収集運搬許可業者 一覧

事業者名	連絡先	事業者名	連絡先	事業者名	連絡先
1 株式会社ユニオンサービス	052-623-5342	16 モリシヤ株式会社	0563-32-0015	31 有限会社一色町浄化槽管理センター	0563-72-8783
2 有限会社村松商店	0563-52-1130	17 株式会社エヌ・ディー・グループ	0563-72-7801	32 ディリー株式会社	0566-74-1210
3 株式会社朋栄社	0566-48-2888	18 兼子建設株式会社	0563-32-0538	33 株式会社三鈴クリーンアップ	0563-59-4555
4 公益社団法人西尾市シルバー人材センター	0563-57-3216	19 株式会社梅田商店	0563-62-5452	34 西尾衛生株式会社	0563-54-2991
5 有限会社エリアサービス	0564-54-1234	20 吉田設備	0563-32-0537	35 株式会社レリック	052-825-4488
6 遷住建	0563-59-6600	21 株式会社大久保東海	0564-55-8365	36 ホーメックス株式会社	0565-33-2468
7 有限会社大宝産業	0563-73-6486	22 株式会社一色厚生社	0563-72-8755	37 神谷組	0563-54-3031
8 吉良開発株式会社	0563-35-3368	23 株式会社アシタ	0566-42-5577	38 社会福祉法人くろみ会	0563-52-2565
9 有限会社澤商店	0563-59-8243	24 ヒラテ産業有限会社	0566-21-1456	39 柏下 正司	0563-73-6624
10 有限会社あいち商會	0563-59-0505	25 株式会社東かい建材	0563-35-0219	40 尾崎産業有限会社	0563-74-2022
11 有限会社平塚浄化槽維持管理センター	0563-59-6837	26 株式会社GRAM	0565-42-7733		
12 株式会社コスモクリーンサービス	0563-35-1600	27 合同会社Re.N.K	080-4547-0704		
13 株式会社エヌジェイエス	0563-59-8814	28 三河産業株式会社	0563-35-0019		
14 グリーン開発有限会社	0563-65-0702	29 鈴澤建設株式会社	0563-35-0077		
15 サンエイ株式会社	0566-21-4301	30 有限会社マルヤス土木	0563-32-2203		



最新の情報や所在地は市のホームページでご確認いただけます。
料金やサービスは各業者により異なります。
直接お問い合わせください。

西尾市からの
お知らせ・お願い

燃えるごみ

燃えないごみ
その他金属物類、
埋立ごみ

資源物
空き缶、空きびん、
なべ、かまどごみ、金属類

資源物
スプレー缶、小田家箱、
紙類、布類

資源物
プラスチック類
容器包装

資源物
ベントナール、白色トレイ
乾電池、蛍光灯、LED照明

相大ごみ

市では処理
できないもの

特定家電
事業系ごみ

常設資源ステーション
直接搬入

インスタグラム・アプリ
50音順分別早見表

常設資源ステーション

開設
日時

毎日 10時から19時まで
(12月31日から1月3日は休み)

平日・土日・祝日問わず、毎日利用できます。(年未年始除く)

○ 出せるもの

紙類



空き缶、空きびん



スプレー缶、
なべ、かまなど



ペットボトル、
白色トレイ



乾電池、蛍光管



小型家電



布類



天ぷら廃油

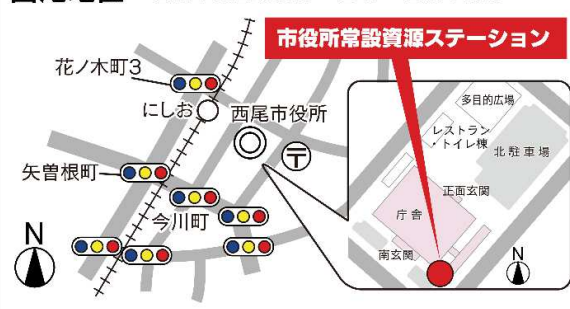


⚠ 市役所除く

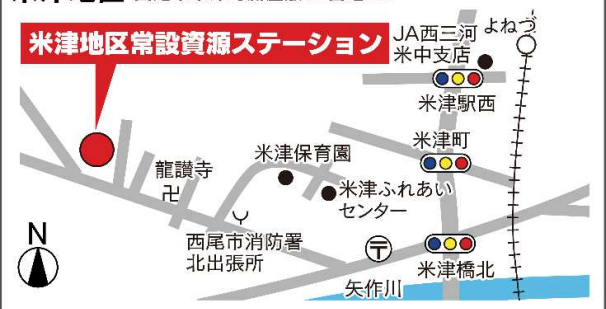
✕ 出せないもの

- プラスチック製容器包装
- 燃えるごみ
- 燃えないごみ
- 粗大ごみ
- 家電リサイクル法対象品

西尾地区 西尾市寄住町下田22番地 ※西尾市役所



米津地区 西尾市米津町蔵屋敷11番地 22



平坂地区 西尾市平坂町鳥取7番地 2



吉良地区 西尾市吉良町吉田上島津39番地 1



直接搬入

注意

- ・市内で発生したごみであることを確認するため、運転免許証などの提示をお願いします。
- ・「燃えるごみ」・「燃えないごみ」・「資源物」・「埋立ごみ」の分別がされていないと、お断りする場合があります。

燃えるごみ・燃えないごみ・資源物

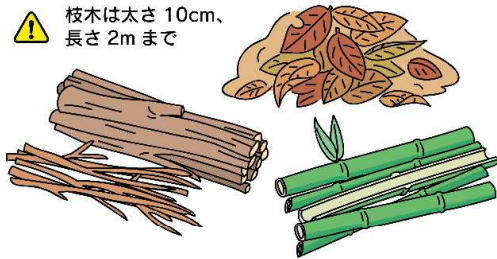
●料金

家庭系ごみ…100kgまでは無料
100kg超は10kgにつき200円
事業系ごみ…10kgにつき200円

一時多量ごみ

引越し、大掃除、庭木の剪定などで出た多量のごみ

⚠ 枝木は太さ10cm、長さ2mまで



西尾市クリーンセンター TEL. 0563-34-8112

吉良町岡山大岩山 65 番地



受付時間

- ・月曜～金曜（祝日も開場）
午前8時30分～正午、午後1時～4時
- ・土曜（祝日は休み）午前8時30分～11時30分

埋立ごみ 一般廃棄物最終処分場

●料金 家庭系ごみ 100kgまでは無料
100kg超は10kgにつき200円

平原地区 TEL.0563-52-2106



受付時間 月曜～金曜（祝日も開場）
午前8時30分～正午、午後1時～4時30分

一時多量埋立ごみ 資源にならない多量のごみ（土砂、陶磁器、割れたびんやガラスなど）

一色地区 TEL.0563-72-2924



受付時間 月曜日、木曜日（祝日は休み）
午前9時30分～正午、午後1時～3時30分

吉良地区 TEL.0563-32-3636



受付時間 火曜日、金曜日（祝日は休み）
午前9時30分～正午、午後1時～3時30分

各最終処分場への持ち込みは
事前連絡が必要です

ごみの種類や大きさなどを申告いただきます。
内容によって、お断りする場合があります。

西尾市からの
お知らせ・お願い

燃えるごみ

燃えないごみ
その他燃焼処理
埋立ごみ

資源物
空き缶・空きびん・
なべ・かまなどの金物類

資源物
スプレッド・小型家電・
紙類・布類

資源物
プラスチック製
容器包装

資源物
ベシカ丸・白色トレイ
紙類・紙製容器包装類

粗大ごみ
市では処理
できないもの

特定家電
事業系ごみ

常設資源ステーション
直接搬入

インスタグラム・アプリ
50音順分別早見表

インスタグラム・アプリ



@240.GOMIGEN

ごみ減量課公式Instagramアカウントを開設

毎月時季に合わせた旬なりサイクルの方法を、動画や画像で分かりやすくお届けします。



フォローをお願いします！

ごみ出しのこと調べるなら「さんあ〜る」

スマホアプリ「さんあ〜る」で、ごみ出しの疑問にお答えします。

- ・ごみカレンダー機能
- ・ごみ指定日通知機能
- ・ごみ分別検索機能
- ・ごみガイドブック閲覧機能 など

ダウンロードはこちらから



50音順分別早見表



市HP又はスマホアプリ「さんあ〜る」で
50音順分別表をご確認いただけます。
※アプリについてはP21を参照ください。

市HP分別表

品目	分別区分
あ あみ ・一辺を50cm以下に切る	可燃
アルミホイル	可燃
植木鉢（陶磁器製） ・多量の場合は直接埋立場へ	不燃 （埋立）
エアコン	特電
枝・葉類 ・太さ10cmまで	可燃
絵の具チューブ（金属製）	不燃 （金属）
LED電球	小電
おもちゃ（プラスチック製） ・電気、電池を使うものは小電	可燃
おむつ ・汚物はトイレに流す	可燃
か ガスコンロ ・電池は抜く	小電
かなづち（とんかち）	なべ・かま
かみそり（金属製） ・紙などに包む	不燃 （金属）
紙箱・紙袋	紙類
紙バック（内側が白色）	紙類
紙バック（内側が銀色）	紙類
ガラスコップ ・多量の場合は直接埋立場へ	不燃 （埋立）
カレンダー ・金属・プラ等付けたままでよい	紙類
乾燥剤	可燃
金庫	販売店
金属キャップ ・プラスチックが付いていても良い	缶、びん
釘 ・紙などに包む	不燃 （金属）
口紅の容器（金属製）	不燃 （金属）
口紅の容器（プラスチック製）	プラ
靴	可燃
化粧品びん ・中を洗って	缶、びん
ゴルフボール	可燃

品目	分別区分
さ 写真	紙類
CD、DVD	可燃
磁石	なべ・かま
食用油	拠点
食用油の缶、びん	缶、びん
食用油の容器（プラスチック製） ・中を洗って出す	プラ
充電式電池	拠点
水筒（金属製）	不燃 （金属）
石油ストーブ ・灯油、電池は抜く	小電
洗濯機・衣類乾燥機	特電
洗濯ばさみ	可燃
掃除機 ・中の紙パックは可燃	小電
た 体温計・温度計（電子式） ・水銀式のもの、 ・蛍光管の回収箱に出す	小電
タイヤ（車用）	販売店
タイヤ（自転車用）	粗大
使い捨てカイロ	可燃
土 ・できるだけ自然に戻す ・多量の場合は直接埋立場へ	不燃 （埋立）
テレビ	特電
電気カーペット （コントローラー部分） ・カーペット部分は50cm以内 に切って可燃	小電
塗料（ペンキ） ・少量なら紙等に染み込ませて 可燃	販売店
時計 ・電池は抜く	小電
な 鍋焼きうどんなどの アルミ容器	可燃
猫のトイレ砂	可燃
粘土 ・紙粘土は可燃	不燃 （埋立）
農薬	販売店

品目	分別区分
は バケツ（プラスチック製）	可燃
刃物 ・紙などに包む	不燃 （金属）
花火 ・水に浸し、 ・発火しないようにして	可燃
発泡スチロール	プラ
ハンガー（金属製）	なべ・かま
ハンガー （木製・プラスチック製）	可燃
パソコン	小電
パンフレット	紙類
ひも、ホース ・50cm以下に切る	可燃
布団	粗大
プリンター	小電
ブロック ・多量の場合は直接埋立場へ	不燃 （埋立）
ヘルメット（自転車用）	可燃
ヘルメット（バイク用）	不燃 （金属）
ボタン電池	拠点
保冷材	可燃
ポリタンク	可燃
ま マットレス ・スプリング部分を取り出す	粗大
窓付き封筒 ・フィルムは付けたままでよい	紙類
まな板（プラスチック製）	可燃
毛布	布類
物干し竿、物干し台	粗大
や USBメモリー	小電
ら ライター（使い捨て） ・使い切ってから	可燃
冷蔵庫・冷凍庫	特電
レンガ ・多量の場合は直接埋立場へ	不燃 （埋立）
わ ワインクーラー	特電

可燃 燃えるごみ ……	P3-4	なべ・かま なべ・かまなどの 金物類	P8	拠点 拠点回収 ……	P13-14
不燃 （金属） 燃えないごみ その他金属製品	P5-6	小電 小型家電 ……	P9	粗大 粗大ごみ ……	P15-16
不燃 （埋立） 燃えないごみ …… 埋立ごみ	P5-6	紙類 布類 紙類、布類 ……	P10	販売店 販売店へ相談 ……	P16
缶、びん 空き缶、空きびん	P7-8	プラ プラスチック製 容器包装	P11-12	特電 特定家電 ……	P17

西尾市からの
お知らせ・お願い

燃えるごみ

燃えないごみ
その他金属製品・
埋立ごみ

資源物
空き缶・空きびん・
なべ・かまなどの金物類

資源物
スプレー缶・小型家電・
紙類・布類

資源物
プラスチック製
音筒包装

資源物
ベントール・白色トレイ
藍油・塗料・蛍光管類

粗大ごみ
市では処理
できないもの

特定家電
事業系ごみ

常設資源ステーション
直接搬入

インスタグラム・アプリ
50音順分別早見表

施設のご案内



不法投棄は犯罪

みだりにごみを捨てるのは、廃棄物の不法投棄にあたる犯罪です。5年以下の懲役や1000万円以下の罰金が科せられる場合があります。土地や建物の所有者（管理者）は、不法投棄されないよう維持管理に努めてください。投棄者不明の場合は所有者（管理者）に片付けていただくことになります。

ごみについての
お問合せ・ご相談は

西尾市ごみ減量課 ☎(0563)34-8113
FAX 0563-34-8115
西尾市吉良町岡山大岩山 65 番地(西尾市クリーンセンター内)

見やすい所につり下げておきましょう



西尾市は、市民・企業との協働による環境保全活動を推進するシンボルとして、エコマークを使用しています。

再生紙と環境に優しい植物油インキを使用しています。

